

วิธีการพิมพ์อักษรธรรมล้านนา(ตัวเมือง) ที่ง่าย สะดวก และสวยงาม
ด้วยฟอนท์ LN TILOK (version 1.57)

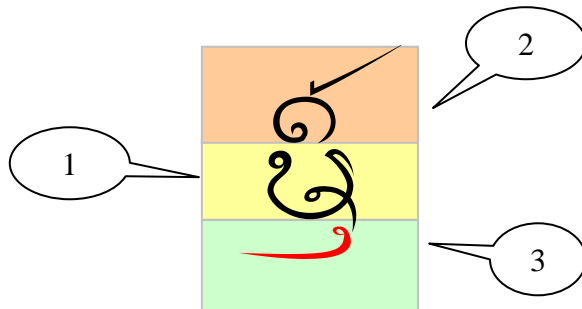
ลำดับการพิมพ์*

1. พิมพ์พยัญชนะก่อน
2. พิมพ์สระด้านบน (ถ้ามี) วรรณยุกต์ด้านบน (ถ้ามี)
3. พิมพ์ตัวควบกล้ำ หรือตัวซ้อน / ตัวสะกด (ตามด้วยไปรษณีย์ (๑) หรือปุ่ม Extra (x))

*ลำดับการพิมพ์ดังกล่าว คล้ายลักษณะการจารใบลานด้วยเหล็กจาร เพราะสามารถจัดระยะของช่องไฟได้สะดวกและสวยงาม

ตัวอย่างที่ 1 พิมพ์คำว่า “มีน”

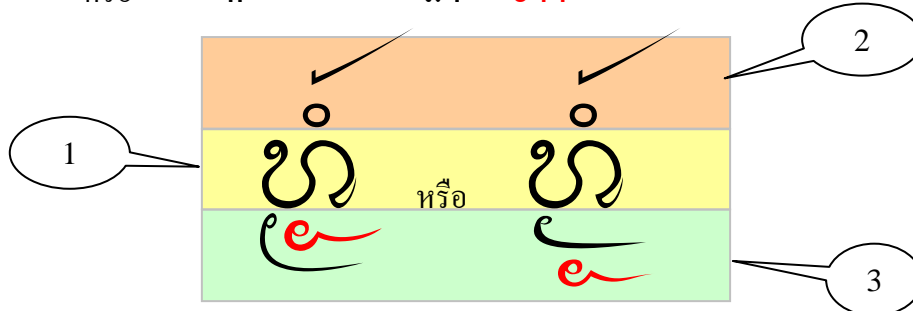
ลำดับการพิมพ์คือ ม + ◌ + ◌ + น๑



ตัวอย่างที่ 2 พิมพ์คำว่า “หม้อ”

ลำดับการพิมพ์คือ ห + ◌ + ◌ + ม๑ + อ๑

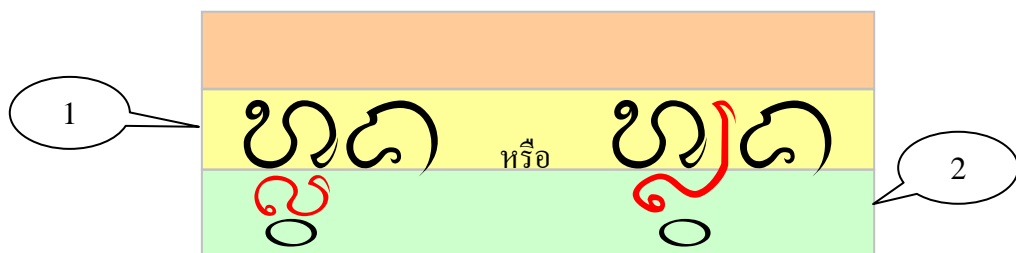
หรือ ห + ◌ + ◌ + ม๑ + อ๑๑



ตัวอย่างที่ 3 พิมพ์คำว่า “หลวง”

ลำดับการพิมพ์คือ ห + ล๑ + ว๑ + ง

หรือ ห + ล๑๑ + ว๑ + ง



☑ วิธีการพิมพ์ ใช้ปุ่มบังคับพิเศษ “Extra” หรือ “ไปรยาลน้อย (๗)”

กด **หนึ่งครั้ง** เปลี่ยนรูป
 กด **สองครั้ง** ปรับตำแหน่ง และ/หรือ เปลี่ยนรูป

สระลอย

พิมพ์	อะ	อา	อิ	อี	อุ	อู	เอ	โอ
ผลลัพธ์	๕๙	๕๖	๕๓	๕๒	๕๑	๕๐	๕๔	๕๕

สระพิเศษ

พิมพ์	-า	-า๗	-ิ	-ิ๗	๑๒	๑๓	๑๔	๑๕
ผลลัพธ์	-๖	-๗	-๘	-๙	๑๖	๑๗	๑๘	๑๙

วรรณยุกต์/ไม้ ไม้เหยา(-) ไม้ขอข้าง(-) ไม้กึ่งมน(๐-๑) ไม้กึ่งไหล(๑-๒) ไม้เก้าห่อหนึ่ง(+ ไม้ขีด(๑-๒) ไม้กึ่ง(๒)

พิมพ์	!	๒	๓	๔	๕	๖	๗	๘	๙
ผลลัพธ์	!	๒	๓	๔	๕	๖	๗	๘	๙

อักษรพิเศษ

พิมพ์	ญญ๗	ณณ๗	ตต๗๗	ตต๗	ตต๗๗	พพ๗	อย๗	อย๗๗	นา๗	นำ๗	แล๗	แล๗๗	ระ๗
ผลลัพธ์	๕๖	๕๗	๕๘	๕๙	๖๐	๖๑	๖๒	๖๓	๖๔	๖๕	๖๖	๖๗	๖๘

อักษร ร ควบกล้ำ (ระวง/ ระโงง)

พิมพ์	กร๗	ขร๗	คร๗	จร๗	บ/ปร๗	พร๗	หร๗	ตร๗	ทร๗	ศร๗	สร๗
ผลลัพธ์	๖๙	๖๘	๖๗	๖๖	๖๕	๖๔	๖๓	๖๒	๖๑	๖๐	๖๐

พิมพ์	ฝร๗	ฟร๗	ขร๗	ดฺร๗
ผลลัพธ์	๖๙	๖๘	๖๗	๖๖

2 บรรทัดนี้ สำหรับพิมพ์คำศัพท์ภาษาต่างประเทศ
 ได้แก่ อังกฤษ ฝรั่งเศส เป็นต้น
 ตัวอย่างเช่น France - ๖๙๖๖ Dragon - ๖๙๖๖

พิมพ์	สตร๗ - ศาสตร๗๗๗๗	สตร๗๗	นทร๗ - อี๗นทร๗๗๗๗	นทร๗๗-จันทร๗๗
ผลลัพธ์	๖๙ - ๖๙๖๖๖๖๖๖	๖๙๖๖/๖๙๖๖	๖๙ - ๖๙๖๖	๖๙ - ๖๙๖๖

อักษร ห ควบกล้ำ

พิมพ์	หง๗	หน๗	หม๗	หย๗	หล๗	หล๗๗	หว๗
ผลลัพธ์	๖๙	๖๘	๖๗	๖๖	๖๕	๖๔	๖๓

อักษรควบกล้ำ ซ้อนควบกล้ำ (ว อ ง) ในระดับที่สอง

พิมพ์	หล๗๖๗	หล๗๗๖๗	หั่น๗๖๗๗
ผลลัพธ์	๖๙๖	๖๙๖	๖๙๖

วรรณยุกต์ - ๑ บนสระ ๑-๑-๑-๑ (จะอยู่ผิดตำแหน่ง เมื่อไม่พิมพ์ตามลำดับการพิมพ์ หรือกรณีไม่ทำงาน แก้ไขโดยกด(๗)อีกครั้ง)

พิมพ์	หน๗ ๑ ๑	หน๗ ๑ ๑๗	เส็ก๗ ๑	เส็ก๗ ๑๗	คร๗ ๑	คร๗ ๑๗
ผลลัพธ์	๖๙	๖๙	๖๙	๖๙	๖๙	๖๙

อักษรพยัญชนะตัวสะกด (ตัวخم ตัวซ้อน) ที่มีหาง กด ๗ สองครั้ง (เฉพาะหาง “น” และ “ย” กดได้ สามครั้ง)

พิมพ์	ฉ๗๗	ญ๗๗	ฐ๗๗	ฒ๗๗	ถ๗๗	บ๗๗	ผ๗๗	พ๗๗	ย๗๗	ย๗๗๗	ล๗๗	ษ๗๗	ส๗๗	น๗๗	น๗๗๗
ผลลัพธ์	๖๙	๖๙	๖๙	๖๙	๖๙	๖๙	๖๙	๖๙	๖๙	๖๙	๖๙	๖๙	๖๙	๖๙	๖๙

พิมพ์คำว่า เหล้า+เหล้า+ลาบ ไปรยาล

พิมพ์	เหล้า๗๗ ๑ -๖๗๗๗	๗๗๗
ผลลัพธ์	๖๙๖๖	"๖๙"

What's New in LN TILOK version 1.57

အိဗ္ဗုသ်ဗွဲလ္လုဗာဘ်သ်.. ဂွဗ်ဗျာဇ်ဇိဇ်

- 1. ပြီးစီးစဉ် **ဓဓ** ဖြစ်ပေါ်လာသည်။
- 2. ပြီးစီးစဉ် **ဝယ** ဖြစ်ပေါ်လာသည်။
- 3. ပြီးစီးစဉ် **ဝု** ဖြစ်ပေါ်လာသည်။
- 4. ပြီးစီးစဉ် **ဓာ** ဖြစ်ပေါ်လာသည်။
- 5. ပြီးစီးစဉ် **ဂီ** ဖြစ်ပေါ်လာသည်။
- 6. ပြီးစီးစဉ် **ဂီ** ဖြစ်ပေါ်လာသည်။
- 7. ပြီးစီးစဉ် **ဂီ** ဖြစ်ပေါ်လာသည်။

အိဗ္ဗုသ်ဗွဲလ္လုဗာဘ်သ်.. ဂွဗ်ဗျာဇ်ဇိဇ်

- 8. ပြီးစီးစဉ် **ဂေ** ဖြစ်ပေါ်လာသည်။
- 9. ပြီးစီးစဉ် **ဂေ** ဖြစ်ပေါ်လာသည်။
- 10. ပြီးစီးစဉ် **ဂေ** ဖြစ်ပေါ်လာသည်။
- 11. ပြီးစီးစဉ် **ဂေ** ဖြစ်ပေါ်လာသည်။

Microsoft Word 2003 မှစ၍

- 12. ပြင်ဆင်ပုံစံပြုပြင်ပေးခြင်း **ဘုဏ္ဍာ** ကို မတူညီသော အမျိုးအမည်များဖြင့် ဖော်ပြနိုင်စေရန်
- ဘုဏ္ဍာအမျိုးအမည် **ဘုဏ္ဍာ** ဖြစ်ပေါ်လာသည်။
- ဘုဏ္ဍာအမျိုးအမည် **ဘုဏ္ဍာ** ဖြစ်ပေါ်လာသည်။
- ဘုဏ္ဍာအမျိုးအမည် **ဘုဏ္ဍာ** ဖြစ်ပေါ်လာသည်။

- 13. ပြင်ဆင်ပုံစံပြုပြင်ပေးခြင်း စာလုံးများကို ပြင်ဆင်ပုံစံပြုပြင်ပေးခြင်း
- ဓာ -> ဓာ
- ဓာ -> ဓာ
- ဓာ -> ဓာ
- ဓာ -> ဓာ
- ဓာ -> ဓာ

- 14. ပြင်ဆင်ပုံစံပြုပြင်ပေးခြင်း “ဓာလုံး” ကို ပြင်ဆင်ပုံစံပြုပြင်ပေးခြင်း
- ဓာ -> ဓာ

- 15. ပြင်ဆင်ပုံစံပြုပြင်ပေးခြင်း ဓာလုံးများကို ပြင်ဆင်ပုံစံပြုပြင်ပေးခြင်း
- ဓာ -> ဓာ

- 16. ပြင်ဆင်ပုံစံပြုပြင်ပေးခြင်း ဓာလုံးများကို ပြင်ဆင်ပုံစံပြုပြင်ပေးခြင်း
- ဓာ -> ဓာ

*หมายเหตุ: LN TILOK ver 1.57 ได้ปรับปรุงรูปแบบไฟล์เป็น TTF แต่ยังคงลักษณะของ Script OTF ที่สามารถใช้ Extra (๑) ไว้ดังเดิม
ขั้นตอนการติดตั้ง Ver 1.57 ให้ท่านลบ LN TILOK ตัวเดิมใน \windows\fonts ที่ก่อน แล้วค่อย Install new font

วิธีการปรับ Microsoft Office Word 2003 เพื่อใช้ฟอนท์ LN TILOK (version 1.57)

คลิกเครื่องหมายถูกในวงรีออกให้หมดนะครับ

