

รายงาน
การปฏิบัติงานชุดค้นหาขอบเขตวังหลัง

โครงการชุดค้นหาโบราณคดีด้านทิศตะวันออกโบราณสถานวังหลัง
ตำบลประจักษ์ อำเภอมะนังศรีอยุธยา จังหวัดพระนครศรีอยุธยา
ปีงบประมาณ 2546

ควบคุมงานโดย
สำนักงานศิลปากรที่ 3 พระนครศรีอยุธยา

อภิรักษ์นารถจาก
อุทยานประวัติศาสตร์พระนครศรีอยุธยา

29 ธ.ค. 2551

คำนำ

โครงการชุดค้นทางโบราณคดีด้านทิศตะวันออกโบราณสถานวังหลัง ตำบลประตูลี้ อำเภอพระนครศรีอยุธยา จังหวัดพระนครศรีอยุธยา เป็นการปฏิบัติงานชุดค้นเพื่อหาขอบเขตวังหลัง สิ่งก่อสร้างภายในบริเวณวังหลัง และร่องรอยกิจกรรมต่าง ๆ ภายในบริเวณวังหลัง ควบคุมการปฏิบัติงานโดยสำนักงานศิลปากรที่ 3 พระนครศรีอยุธยา ประจำปีงบประมาณ 2546

พระราชวังหลังเป็นโบราณสถานในสมัยกรุงศรีอยุธยาที่ไม่ปรากฏขอบเขตและหลักฐานของสิ่งก่อสร้างหลงเหลืออยู่ การดำเนินงานชุดค้นเพื่อหาขอบเขตวังหลังได้ใช้สมมติฐานการหาตำแหน่งที่ตั้งโบราณสถานจากการศึกษาแผนที่โบราณของชาวต่างชาติซึ่งทำขึ้นในสมัยอยุธยา และแผนที่ของชาวไทยที่มีการบันทึกไว้ในสมัยพระบาทสมเด็จพระจุลจอมเกล้าเจ้าอยู่หัว ผลจากการปฏิบัติงานได้พบร่องรอยแนวกำแพงซึ่งสันนิษฐานว่าอาจเป็นขอบเขตพระราชวังหลังด้านทิศใต้และทิศตะวันออก แต่รายละเอียดของการทำกิจกรรมทั้งหมดของวังหลังยังไม่สามารถสรุปได้อย่างชัดเจนจากการปฏิบัติงานครั้งนี้ ทั้งนี้ วังหลังเป็นโบราณสถานที่สำคัญแห่งหนึ่งของจังหวัดพระนครศรีอยุธยา จึงควรมีการชุดค้นเพิ่มเติมในพื้นที่ต่อไปเพื่อได้หลักฐานที่สมบูรณ์

คณะผู้ดำเนินงานขอขอบคุณ คุณภักดิ์ อยู่คงดี นักโบราณคดี 7 คุณภัทราวดี ดิสมโชค นักโบราณคดี 3 คุณฤทธิเดช ทองจันทร์ ช่างศิลปกรรม 5 สำนักงานศิลปากรที่ 3 พระนครศรีอยุธยา ผู้ควบคุมและให้แนวทางในการปฏิบัติงาน คุณบรรจง วงศ์วิเชียร ผู้อำนวยการสำนักงานศิลปากรที่ 3 พระนครศรีอยุธยา และเจ้าหน้าที่สำนักงานศิลปากรที่ 3 ทุกท่านที่อำนวยความสะดวกในการปฏิบัติงานจนสำเร็จลุล่วงไปได้ด้วยดี

คณะผู้ดำเนินงาน

กิตติกรรมประกาศ

การดำเนินงาน และการจัดทำรายงานตามโครงการฯ จนสำเร็จลุล่วงไปได้ด้วยดี ประกอบ
ด้วยคณะทำงาน ต่อไปนี้

- | | |
|-----------------------------|---|
| 1. นายศุภชัย นวการพิสุทธิ์ | หุ้นส่วนผู้จัดการห้างหุ้นส่วนจำกัดโบราณนุรักษ์ผู้ควบคุมแรงงานชุดคัน |
| 2. นายชูเดช แก้วผลึก | นักโบราณคดี ผู้รับจ้างโครงการ |
| 3. นายทรงวุฒิ ธรรมขันตีพงศ์ | นักโบราณคดี ช่วยวิเคราะห์ชั้นดิน |
| 4. นายจตุพร มะโน | นักโบราณคดี ผู้ควบคุมหลุมชุดคัน |
| 5. นายธีรกิจ อภิรักษ์จิตร | นักโบราณคดี ผู้ควบคุมหลุมชุดคัน |
| 6. นายสุรเดช ก้อนทอง | นักโบราณคดี ผู้ควบคุมหลุมชุดคัน |
| 7. นางสาวนิภาภัทร พิลา | ผู้ช่วยนักโบราณคดี เรียบเรียงข้อมูล และจัดทำรายงาน |

สารบัญ

	หน้า
คำนำ	ก
สารบัญ	ค
สารบัญภาพถ่าย	จ
สารบัญภาพลายเส้น	ฐ
สารบัญแผนที่ และแผนผัง	ณ
บทนำ ความเป็นมาและความสำคัญของปัญหา	1
บทที่ 1 การดำเนินงานชุดค้นทางโบราณคดี	5
1.1 ตำแหน่งที่ตั้งและสภาพแวดล้อม	5
1.2 การดำเนินงานที่ผ่านมา	6
1.3 สภาพพื้นที่ก่อนดำเนินงานชุดค้น	8
1.4 การวางแผนหลุมปฏิบัติงานทางโบราณคดี	9
1.5 เทคนิคการชุดค้นและชุดตรวจโบราณสถาน	12
1.6 การเก็บหลักฐานและการบันทึกข้อมูล	12
บทที่ 2 ผลการชุดค้นตามชั้นดินสมมติและชั้นดินธรรมชาติ	17
2.1 วิธีการดำเนินงานชุดค้น	17
2.2 ผลการชุดค้น	21
บทที่ 3 การศึกษาโบราณวัตถุที่พบจากการชุดค้นทางโบราณคดี	102
3.1 วิธีการดำเนินงาน	102
3.2 สรุปผลการศึกษาโบราณวัตถุในหลุมชุดค้น	103
บทที่ 4 การศึกษาชั้นดินทางโบราณคดีจากหลุมชุดค้น	142
4.1 วิธีการศึกษา	142
4.2 ตารางสรุปชั้นดินทับถมทางโบราณคดี	144
บทที่ 5 การศึกษาทางโบราณคดีด้านเอกสารและหลักฐานสถาปัตยกรรม	176
5.1 การศึกษาด้านเอกสารเกี่ยวกับวังหลัง	176
5.2 การศึกษาด้านสถาปัตยกรรมจากหลักฐานทางโบราณคดี	178
บทที่ 6 บทสรุป	188
ภาคผนวก ก	
- ภาพถ่ายการปฏิบัติงานชุดค้นหาขอบเขตวังหลัง	
- ภาพถ่ายโบราณวัตถุการปฏิบัติงานชุดค้นหาขอบเขตวังหลัง	

- ภาพลายเส้นโบราณวัตถุจากการปฏิบัติงานชุดค้นหาขอบเขตวังหลัง
- แผนที่ และแผนผังประกอบการศึกษา
- บรรณานุกรม

ภาคผนวก ข

- แบบวิเคราะห์โบราณวัตถุ
- แผนผังโบราณสถาน

สารบัญภาพถ่ายภาพการปฏิบัติงาน

ภาพที่	หน้า
1 สภาพขณะปฏิบัติงานชุดคั้นหลุม TP. 1 (ฟิล์ม 7/33)	192
2 การชุดคั้นหลุม TP.1 ในระดับ 190 Cm.Dt. (ฟิล์ม 1/6)	192
3 การทำผังชั้นดินหลุม TP. 1 ทางทิศใต้แบ่งชั้นดินธรรมชาติได้ 8 ชั้นดิน (ฟิล์ม 6/1)	193
4 การทำผังชั้นดินหลุม TP. 1 แบ่งชั้นดินธรรมชาติได้ 8 ชั้นดิน (ฟิล์ม 6/35)	193
5 สภาพพื้นที่ก่อนการชุดตรวจหาแนวกำแพงวังหลังที่หลุม TP.5 (ฟิล์ม10/36)	194
6 การชุดคั้นหลุม TP. 5 เริ่มเข้าสู่ชั้นดินธรรมชาติ (Sterile) ที่ระดับ 280 Cm.Dt.(ฟิล์ม 10/15)	194
7 การทำผังชั้นดินหลุม TP. 5 ซึ่งภายหลังชุดคั้น ไม่พบหลักฐานแนวกำแพงวังหลัง (ฟิล์ม 10/8)	195
8 การทำผังชั้นดินหลุม TP. 5 แบ่งชั้นดินธรรมชาติได้ 7 ชั้นดิน (ฟิล์ม 10/9)	195
9 สภาพหลุมTP. 7 ได้พบหลักฐานซึ่งอาจสัมพันธ์กับวังหลังในสมัยอยุธยา (ฟิล์ม 15/13)	196
10 สภาพสิ่งก่อสร้างในหลุม TP. 7 ที่วางตัวอยู่ในระดับ 150-170 Cm.Dt.(ฟิล์ม 13/25)	196
11 การทำผังชั้นดินหลุม TP. 7 ภายหลังชุดคั้นถึงระดับ 270 Cm.Dt. (ฟิล์ม 13/4)	197
12 การทำผังชั้นดินหลุม TP. 7 แบ่งชั้นดินธรรมชาติได้ 9 ชั้นดิน (ฟิล์ม 13/3)	197
13 สภาพพื้นที่หลุม TP. 8 ก่อนการชุดคั้น (ฟิล์ม 10/4)	198
14 การทำผังชั้นดินหลุม TP. 8 แบ่งชั้นดินธรรมชาติได้ 7 ชั้นดิน (ฟิล์ม 13/30)	198
15 สภาพพื้นที่หลุม TP. 15 ก่อนการชุดคั้น (ฟิล์ม 13/21)	199
16 สภาพหลุม TP. 15 ระดับ 200-220 Cm.Dt. (ฟิล์ม 13/30)	199
17 หลักฐานอิฐเรียงตะแคงที่ผนังหลุม TP. 15 กำหนดอายุในสมัยรัตนโกสินทร์ (ฟิล์ม 16/7)	200
18 การทำผังชั้นดินหลุม TP.15 แบ่งชั้นดินธรรมชาติได้ 5 ชั้นดิน (ฟิล์ม 14/20)	200
19 สภาพพื้นที่ชุดคั้นหาขอบเขตวังหลังทางทางทิศเหนือขณะปฏิบัติงาน (ฟิล์ม 9/23)	201
20 สภาพหลุม TP. 2 ระดับ 80-90 Cm.Dt. ยังเป็นชั้นดินรบกวน (ฟิล์ม 2/25)	201
21 สภาพหลุม TP. 2 การทำผังชั้นดิน (Profile) ที่ผนังหลุมทั้ง 4 ด้าน (ฟิล์ม 8/28)	202
22 การแบ่งชั้นดินหลุม TP. 2 พบชั้นดินธรรมชาติรวม 11 ชั้นดิน (ฟิล์ม 8/31)	202
23 สภาพหลุม TP.2 ขณะปฏิบัติงานบันทึกผังชั้นดิน (ฟิล์ม 8/36)	203
24 สภาพหลุม TP. 2 ภายหลังการชุดคั้น (ฟิล์ม 6/18)	203
25 การทำผังชั้นดินหลุม TP.2/1 ภายหลังการชุดคั้นถึงระดับ 230 Cm.Dt. (ฟิล์ม 6/25)	204
6 ผังชั้นดินหลุม TP.2/1 ซึ่งใช้เป็นหลักในการศึกษาชั้นดินหลุมชุดคั้นทุกหลุม (ฟิล์ม 9/37)	204
27 สภาพขณะปฏิบัติงานทำผังชั้นดิน ที่หลุม TP.2/1 (ฟิล์ม 9/34)	205
28 ซากแนวอิฐก่อช่องสี่เหลี่ยมวางตัวขวางกับหลุม TP. 2/1 ในชั้นดินธรรมชาติที่ 5 (ฟิล์ม 6/31)	205
29 การชุดตรวจแนวกำแพงวังหลังทิศตะวันตกที่หลุม TP.2/2 (ฟิล์ม 6/4)	206

ภาพที่	หน้า
30 การทำผังชั้นดินที่หลุม TP.2/2 (ฟิล์ม 6/6)	206
31 การขุดตรวจแนวกำแพงวังหลังทิศตะวันตกที่หลุม TP.4 (ฟิล์ม 6/13)	207
32 สภาพชั้นดินที่หลุม TP.4 ได้พบชั้นอิฐหักหนาแน่น (ฟิล์ม 6/14)	207
33 สภาพชั้นอิฐหักที่พังทับถมกันในหลุม TP.4 พบลึกจนถึงระดับ 200 Cm.Dt. (ฟิล์ม 8/21)	208
34 สภาพพื้นที่ก่อนการขุดตรวจหลุม TP.17 (ฟิล์ม 13/12)	208
35 สภาพหลุม TP.17 ซึ่งเป็นหลุมรบกวน โดยถูกขุดฝังบ่อพักในสมัยปัจจุบัน (ฟิล์ม 14/29)	209
36 การทำผังชั้นดินหลุม TP.17 แบ่งชั้นดินธรรมชาติได้ 4 ชั้นดิน (ฟิล์ม 14/30)	209
37 สภาพพื้นที่ก่อนการขุดค้นหลุม TP.3 (ฟิล์ม 1/11)	210
38 สภาพขุดค้นหลุม TP.3 ได้พบร่องระบายน้ำเดิมของสำนักงานศิลปากรที่ 3 (ฟิล์ม 1/25)	210
39 การขุดค้นในหลุม TP.3 ได้พบท่อระบายน้ำวางตัวจากระดับ 30-75 Cm.Dt. (ฟิล์ม 2/3)	211
40 สภาพพื้นที่ก่อนการขุดค้นหลุม TP.3/2 ซึ่งทำการขยายต่อจากหลุม TP.3 (ฟิล์ม 3/12)	211
41 หลักฐานที่พบในหลุม TP.3/2 เป็นฐานรากแนวกำแพงเก่า (ฟิล์ม 20/0)	212
42 สภาพฐานรากแนวกำแพงที่พบในหลุม TP.3/2 (ฟิล์ม 20/11)	212
43 สภาพพื้นที่ก่อนการขุดค้นหลุม TP.3/1 (ฟิล์ม 2/20)	213
44 สภาพขณะทำการขุดค้นหลุม TP.3/1 ระดับ 180 Cm.Dt. (ฟิล์ม 3/10)	213
45 การทำผังชั้นดินหลุม TP.3/1 ภายหลังจากขุดถึงระดับ 220 Cm.Dt. (ฟิล์ม 20/16)	214
46 สภาพขณะทำการขุดค้นหาขอบเขตวังหลังทางทิศใต้ หลุม TP.18 (ฟิล์ม 16/36)	214
47 สภาพก่อนการขุดค้นหลุม TP.20 (ฟิล์ม 18/2)	215
48 สภาพแนวอิฐที่พบในหลุม TP.20 ซึ่งอาจเป็นแนวต่อจากที่พบในหลุม TP.3/2 (ฟิล์ม 16/28)	215
49 การทำผังชั้นดินหลุม TP.20 ภายหลังจากขุดจนถึงระดับ 180 Cm.Dt. (ฟิล์ม 19/5)	216
50 สภาพแนวอิฐก่อที่อาจเป็นขอบเขตวังหลังทางทิศใต้ที่พบในหลุม TP.19 (ฟิล์ม 17/15)	216
51 สภาพพื้นที่ก่อนการขุดตรวจแนวกำแพงวังหลังทิศใต้ที่หลุม TP.22 (ฟิล์ม 18/7)	217
52 แนวกำแพงในหลุม TP.22 เป็นแนวที่ต่อมาจากหลุม TP.19 (ฟิล์ม 18/20)	217
53 แนวกำแพงในหลุม TP.22 วางตัวอยู่ในชั้นดินธรรมชาติที่ 7 (ฟิล์ม 19/7)	218
54 การทำผังชั้นดินหลุม TP.22 แบ่งชั้นดินธรรมชาติได้ 4 ชั้นดิน (ฟิล์ม 19/6)	218
55 ขณะทำการขุดค้นหลุม TP.21 (ฟิล์ม 16/26)	219
56 สภาพหลุมขุดค้น TP.21 ระดับ 60 Cm.Dt. ซึ่งพบพื้นยางมะตอย (ฟิล์ม 18/12)	219
57 การขุดค้นหลุม TP.23 ไม่พบขอบเขตวังหลังทิศ (ฟิล์ม 18/23)	220
58 การทำผังชั้นดินหลุม TP.23 ภายหลังจากขุดจนถึงระดับ 130 Cm.Dt. (ฟิล์ม 19/15)	220
59 การขุดค้นหลุม TP.24 ไม่พบร่องรอยสิ่งก่อสร้าง (ฟิล์ม 18/25)	221
60 การทำผังชั้นดินหลุม TP.24 แบ่งชั้นดินธรรมชาติได้ 3 ชั้นดิน (ฟิล์ม 19/20)	221

ภาพที่	หน้า
61 สภาพก่อนการขุดคั่นหลุม TP.25 (ฟิล์ม 18/18)	222
62 สภาพหลุม TP.25 ระดับ 120 Cm.Dt. พบแนวอิฐก่อกว้าง 50 เซนติเมตร (ฟิล์ม 18/26)	222
63 การทำผังชั้นดินหลุม TP.25 ภายหลังจากขุดถึงระดับพื้นผิวดิน 160 Cm.Dt. (ฟิล์ม 19/28)	223
64 การทำผังชั้นดินหลุม TP.25 แบ่งชั้นดินธรรมชาติได้ 4 ชั้นดิน (ฟิล์ม 19/24)	223
65 สภาพหลุม TP.26 พบกองอิฐซึ่งอาจเป็นกำแพงวังหลังทางทิศตะวันออก (ฟิล์ม 14/33)	224
66 การทำผังชั้นดินหลุม TP.26 แบ่งชั้นดินธรรมชาติได้ 4 ชั้นดิน (ฟิล์ม 14/32)	224
67 สภาพหลุม TP.27 พบกองอิฐซึ่งอาจเป็นกำแพงวังหลังทางทิศตะวันออก (ฟิล์ม 15/22)	225
68 สภาพแนวอิฐที่พบในหลุม TP.27 ถูกไถปรับรบกวนหลักฐาน (ฟิล์ม 15/1)	225
69 สภาพพื้นที่ก่อนการขุดคั่นหลุม TP.6 (ฟิล์ม 11/3)	226
70 แนวอิฐที่พบในหลุม TP.6 ลักษณะเป็นแนวกำแพงกว้าง 45 เซนติเมตร (ฟิล์ม 11/10)	226
71 สภาพหลุม TP.6 ในระดับ 290 Cm.Dt. ซึ่งเริ่มมีน้ำใต้ดินซึมขึ้นมาบนหลุม (ฟิล์ม 11/20)	227
72 การทำผังชั้นดินหลุม TP.6 แบ่งชั้นดินธรรมชาติได้ 7 ชั้นดิน (ฟิล์ม 11/25)	227
73 สภาพแนวกำแพงในหลุม TP.6 ซึ่งวางตัวอยู่ในชั้นดินธรรมชาติที่ 8 (ฟิล์ม 11/28)	228
74 การทำผังชั้นดินหลุม TP.6 แบ่งชั้นดินธรรมชาติได้ 7 ชั้นดิน (ฟิล์ม 12/1)	228
75 สภาพพื้นที่ก่อนการขุดคั่นหลุม TP.9 (ฟิล์ม 11/34)	229
76 แนวอาคารก่ออิฐฉาบปูนในหลุม TP.9 ที่ระดับ 90 Cm.Dt. (ฟิล์ม 12/23)	229
77 สภาพภายหลุม TP.9 ระดับ 160 Cm.Dt. พบฐานรากสิ่งก่อสร้างอีกสมัยหนึ่ง (ฟิล์ม 19/32)	230
78 การทำผังชั้นดินหลุม TP.9 แบ่งชั้นดินธรรมชาติได้ 8 ชั้นดิน (ฟิล์ม 19/34)	230
79 สภาพหลุม TP.10 ระดับ 10 Cm.Dt. (ฟิล์ม 12/33)	231
80 แนวอิฐที่พบในหลุม TP.10 ระดับ 100 – 160 Cm.Dt. (ฟิล์ม 19/36)	231
81 สภาพหลุม TP.11 ระดับ 25 Cm.Dt. ซึ่งพบพื้นถนนคอนกรีต (ฟิล์ม 5/10)	232
82 สภาพพื้นที่ขณะขุดคั่นหลุม TP.12 (ฟิล์ม 5/12)	232
83 การขุดคั่นในหลุม TP.12 ระดับ 80 Cm.Dt. (ฟิล์ม 5/16)	233
84 ร่องรอยสิ่งก่อสร้างหลุม TP.12 ระดับ 120-140 Cm.Dt. (ฟิล์ม 5/19)	233
85 การทำผังชั้นดินหลุม TP.12 (ฟิล์ม 14/2)	234
86 การทำผังชั้นดินหลุม TP.12 แบ่งชั้นดินธรรมชาติได้ 5 ชั้นดิน (ฟิล์ม 14/3)	234
87 สภาพหลักฐานในหลุม TP.13 ระดับ 100 Cm.Dt. (ฟิล์ม 5/26)	235
88 การขยายพื้นที่หลุม TP.13 ได้พบอิฐก่อเป็นลักษณะแนวกำแพง (ฟิล์ม 5/35)	235
89 การขยายหลุม TP.13 ได้พบแนวกำแพงวางตัวต่อเนื่อง (ฟิล์ม 15/6)	236
90 การทำผังชั้นดินหลุม TP.13 แบ่งชั้นดินธรรมชาติได้ 6 ชั้นดิน (ฟิล์ม 15/15)	236

ภาพที่	หน้า
91 หลุม TP.13.1 ซึ่งพบแนวกำแพงต่อจากหลุม TP.13 (ฟิล์ม 14/12)	237
92 การทำผังชั้นดินหลุม TP.13.1 แบ่งชั้นดินธรรมชาติได้ 5 ชั้นดิน (ฟิล์ม 14/13)	237
93 การขุดตรวจแนวกำแพงวังหลังหลุม TP.14 (ฟิล์ม 14/18)	238
94 การทำผังชั้นดินหลุม TP.14 แบ่งชั้นดินธรรมชาติได้ 4 ชั้นดิน (ฟิล์ม 14/16)	238
95 การขุดค้นแนวกำแพงวังหลังทิศเหนือที่หลุม TP.16 (ฟิล์ม 15/20)	239
96 การขุดตรวจแนวกำแพงวังหลังหลุม TP.16 แบ่งชั้นดินธรรมชาติได้ 4 ชั้นดิน (ฟิล์ม 16/21)	239

สารบัญภาพถ่ายโบราณวัตถุ

ภาพโบราณวัตถุที่	หน้า
1 กระเบื้องดินขอตัวผู้พบจากหลุม TP.2/1 (ฟิล์ม 21/31)	241
2 ตัวอย่างหัวกระเบื้องดินขอตัวเมีย พบจากหลุม TP.2/1 (ฟิล์ม 21/30)	241
3 ชิ้นส่วนกระเบื้องมุงหลังคาถูกโบกปูนทับ พบจากหลุม TP.6 (ฟิล์ม 22/36)	242
4 แผ่นอิฐขนาดพิเศษหนา 7 เซนติเมตร กว้าง 23 เซนติเมตร พบจากหลุม TP.6 (ฟิล์ม 22/37)	242
5 เศษอิฐพบเศษภาชนะดินเผาติดอยู่ในเนื้อดิน พบจากหลุม TP.4 (ฟิล์ม 20/29)	243
6 ปูนปั้นรูปกลีบบัวพันยักษ์ พบจากหลุม TP.2/2 (ฟิล์ม 21/32)	243
7 ลวดลายปูนปั้นเป็นลายกนก และลายดอกกลมพบจากหลุม TP.2/2 (ฟิล์ม 21/24)	244
8 ชิ้นส่วนปูนปั้นลายก้านขด พบจากหลุม TP.2 (ฟิล์ม 20/36)	244
9 ตะปูจีน ทำจากเหล็กลำตัวเหลี่ยม พบจากหลุม TP.2/2 (ฟิล์ม 21/22)	245
10 ตะปูเหล็ก ชนิดตัวกลม พบจากหลุม TP.7 (ฟิล์ม 22/34)	245
11 ไซเหล็ก พบจากหลุม TP.7 (ฟิล์ม 22/33)	246
12 ตะปูสังฆวานร ทำจากตะกั่ว พบจากหลุม TP.2 (ฟิล์ม 20/37)	246
13 ชิ้นส่วนสำริด อาจเป็นขาของพระพุทธรูปทรงเครื่อง พบจากหลุม TP.2/2 (ฟิล์ม 21/29)	247
14 พระหัตถ์พระพุทธรูปสำริด มีอายุไม่เก่ามากนัก พบจากหลุม TP.14 (ฟิล์ม 20/33)	247
15 ชิ้นส่วนฐานพระพุทธรูปสำริด พบจากหลุม TP.4 (ฟิล์ม 20/28)	248
16 แผ่นตะกั่วมีจารึกอักษรโบราณ พบจากหลุม TP.9 (ฟิล์ม 20/24)	249
17 แท่งหินบด ทำจากหินทราย พบจากหลุม TP.1 (ฟิล์ม 20/23)	249
18 แผ่นหินลับ ทำจากหินชนวน พบจากหลุม TP.7 (ฟิล์ม 20/17)	250
19 ชิ้นส่วนเตาเชิงกรานขนาดเล็ก พบจากหลุม TP.2 (ฟิล์ม 21/0)	250
20 ชิ้นส่วนเตาเชิงกราน ส่วนฐานเตา พบจากหลุม TP.3/1 (ฟิล์ม 22/9)	251
21 ชิ้นส่วนเตาเชิงกราน ส่วนเขี้ยวเตา พบจากหลุม TP.6 (ฟิล์ม 22/20)	251
22 ดินเผาลูกกลม อาจเป็นลูกดิ่ง หรือตุ้มถ่วงน้ำหนัก พบจากหลุม TP.3 (ฟิล์ม 21/36)	252
23 ด้ามมีดงาช้าง ชำรุด พบจากหลุม TP.1 (ฟิล์ม 20/14)	252
24 ชิ้นส่วนลวดลายก้านขดทำจากทองเหลือง พบจากหลุม TP. 7 (ฟิล์ม 20/22)	253
25 ลูกกระพรวนสำริด พบจากหลุม TP.2 ฟิล์ม 21/26)	253
26 ก้นขวดแก้วใสสีเขียว พบจากหลุม TP.17 (ฟิล์ม 21/9)	254
27 ขวดแก้ว พบจากหลุม TP.7 (ฟิล์ม 20/19)	254
28 ก้อนดินเผาเป็นแท่งทรงกระบอก และลูกกระสุนดินเผา พบจากหลุม TP.2 (ฟิล์ม 21/1)	255

ภาพโบราณวัตถุที่	หน้า
29 ลูกกระสุนดินเผา พบจากหลุม TP.16 (ฟิล์ม 21/27)	255
30 ก้อนวัตถุตีตะกั่ว (ingot) พบจากหลุม TP.9/1 (ฟิล์ม 21/17)	256
31 ชิ้นส่วนเบ้าหลอมโลหะ พบจากหลุม TP.14(ฟิล์ม 20/32)	256
32 หม้อดินเผา ผลิตจากแหล่งเตาพื้นเมือง พบจากหลุม TP.14 (ฟิล์ม 22/7)	257
33 หม้อดินเผาพร้อมฝาแบบคว่ำ ผลิตจากแหล่งเตาพื้นเมือง พบจากหลุม TP.14 (ฟิล์ม 22/8)	257
34 กุณที เคลือบน้ำดินสีแดง ผลิตจากแหล่งเตาพื้นเมือง พบจากหลุม TP.2/1 (ฟิล์ม 21/6)	258
35 ตะคัน พบจากหลุม TP.3/1 (ฟิล์ม 21/35)	258
36 ตะคัน พบจากหลุม TP.3/1 (ฟิล์ม 22/0)	259
37 ภาชนะดินเผา อาจเป็นตะคันหรือฝากระปุก พบจากหลุม TP.20 (ฟิล์ม 22/5)	259
38 ชิ้นส่วนหม้อทะน่น ลำตัวกดประทับลายฟันปลา พบจากหลุม TP.3 (ฟิล์ม 22/6)	260
39 ชิ้นส่วนหม้อทะน่นกดประทับลายฟันปลา และเส้นขนาน พบจากหลุม TP.5 (ฟิล์ม 22/19)	260
40 หม้อตาล ผลิตจากแหล่งเตาพื้นเมือง พบจากหลุม TP.8 (ฟิล์ม 22/14)	261
41 หม้อตาลใบเดียวกัน (ฟิล์ม 22/15)	261
42 ปากหม้อทะน่น ขอบปากเรียบ พบจากหลุม TP.5 (ฟิล์ม 22/17)	262
43 ปากภาชนะทรงคนโท หรือ คนที พบจากหลุม TP.6 (ฟิล์ม 21/7)	262
44 ปากภาชนะทรงคนโท หรือ คนที พบจากหลุม TP.2/1 (ฟิล์ม 21/5)	263
45 ไหล่กระปุกเนื้อดินธรรมดา กดประทับลายน้ำไหล พบจากหลุม TP.2/2 (ฟิล์ม 21/23)	263
46 ไหล่ภาชนะอาจเป็นทรงคนโท กดประทับลายกลีบบัว พบจากหลุม TP.3/2 (ฟิล์ม 22/29)	264
47 ลำตัวหม้อทะน่นกดประทับลายเส้นขนาน พบจากหลุม TP.1(ฟิล์ม 20/11)	264
48 ลำตัวหม้อทะน่นกดประทับลวดลายจากหลุม TP.1 (ฟิล์ม 20/12)	265
49 ชิ้นส่วนโอง หรือ นางเล็ง ลำตัวกดประทับลายเส้นขนาน พบจากหลุม TP.1 (ฟิล์ม 22/35)	265
50 ชิ้นส่วนภาชนะทรงกระปุก จากหลุม TP.1 (ฟิล์ม 22/10)	266
51 ฝาภาชนะดินเผาแบบคว่ำจุกฝาทรงปากขวด พบจากหลุม TP.7 (ฟิล์ม 21/37)	266
52 ฝาภาชนะแบบคว่ำจุกทรงปากขวด พบจากหลุม TP.5 (ฟิล์ม 22/18)	267
53 ฝาภาชนะดินเผาแบบหงายจุกฝาทรงดอกบัวตูม พบจากหลุม TP.20 (ฟิล์ม 21/11)	267
54 ชิ้นส่วนภาชนะดินเผาเนื้อดินธรรมดา ผิวนูนคว้านดำ พบจากหลุม TP.6 (ฟิล์ม 21/21)	268
55 พวยคนที รมคว้านดำ พบจากหลุม TP.6 (ฟิล์ม 22/24)	268
56 ปากคนโท รมคว้านดำ พบจากหลุม TP.7 (ฟิล์ม 22/3)	269
57 ปากอ่าง ผลิตจากแหล่งเตาแม่น้ำน้อย พบจากหลุม TP.6 (ฟิล์ม 22/27)	270
58 ปากอ่าง ผลิตจากแหล่งเตาแม่น้ำน้อย พบจากหลุม TP.7 (ฟิล์ม 21/15)	270

ภาพโบราณวัตถุที่	หน้า
59 ชิ้นส่วนครก ผลิตจากแหล่งเตาแม่น้ำน้อย พบจากหลุม TP.20 (ฟิล์ม 22/4)	271
60 ปากครก ผลิตจากแหล่งเตาแม่น้ำน้อย พบจากหลุม TP.1 (ฟิล์ม 22/11)	271
61 ปากภาชนะทรงขวด ผลิตจากแหล่งเตาแม่น้ำน้อย พบจากหลุม TP.6 (ฟิล์ม 21/34)	272
62 ปากคนโท ผลิตจากแหล่งเตาแม่น้ำน้อย พบจากหลุม TP.4 (ฟิล์ม 20/9)	272
63 ปากภาชนะดินเผาทรงไห ผลิตจากแหล่งเตาแม่น้ำน้อย พบจากหลุม TP.6 (ฟิล์ม 22/25)	273
64 ไหล่ไหกดประทับลายยุทธหัตถีผลิตจากแหล่งเตาบ้านบางปูน จากหลุม TP.2 (ฟิล์ม 20/34)	274
65 ฝาแบบคว่ำ ผลิตจากแหล่งเตาบ้านบางปูน พบจากหลุม TP.9/1 (ฟิล์ม 21/16)	274
66 ฝาตลับเขียนลายดำได้เคลือบ ผลิตจากแหล่งเตาสุโขทัย พบจากหลุม TP.2 (ฟิล์ม 21/3)	275
67 ฝาตลับเขียนลายดำได้เคลือบ ผลิตจากแหล่งเตาสุโขทัย พบจากหลุม TP.3/1 (ฟิล์ม 21/25)	275
68 ก้นชามเคลือบเขียว ผลิตจากแหล่งเตาศรีสังขนาลัย จากหลุม TP.19 (ฟิล์ม 22/2)	276
69 ก้นชาม เคลือบเขียวใบเดียวกัน (ฟิล์ม 22/1)	276
70 ฝาตลับ เคลือบสีน้ำตาล ผลิตจากแหล่งเตาศรีสังขนาลัย พบจากหลุม TP.2/2	277
71 ฝาตลับเคลือบสีน้ำตาลและสีดำ ผลิตจากแหล่งเตาสุโขทัย จากหลุม TP.5 (ฟิล์ม 20/7)	277
72 ก้นชามเขียนลายดำเป็นลายดอกไม้ ผลิตจากแหล่งเตาสุโขทัยจากหลุม TP.6 (ฟิล์ม 22/16)	278
73 ปากโองเคลือบสีน้ำตาลผลิตจากแหล่งเตาในปัจจุบัน จากหลุม TP.7 (ฟิล์ม 22/32)	278
74 ฝาภาชนะประเภทขวดโหล เนื้อดินดิบ (Biscuit) พบที่หลุม TP.5 (ฟิล์ม 20/8)	279
75 โถลายครามพร้อมฝา ผลิตในปลายราชวงศ์ซิงพบจากหลุม TP.13 และ 13/1(ฟิล์ม 22/13)	279
76 เศษเครื่องถ้วยจีน ผลิตจากแหล่งเตาจีนใน พศ.ที่ 22-23 จากหลุม TP.7 (ฟิล์ม 20/ 20)	280
77 ฝาตลับลายครามขนาดเล็ก ผลิตในราชวงศ์ซิง จากหลุม TP.3 (ฟิล์ม 21/28)	280
78 ซ้อนสัน เขียนสี ผลิตในราชวงศ์ซิง พบจากหลุม TP.5 (ฟิล์ม 20/6)	281
79 ก้นถ้วยลายครามเขียนลายมังกร ผลิตในราชวงศ์หมิง พบจากหลุมTP.2/1(ฟิล์ม 21/2)	281
80 ก้นชามลายครามเขียนลายมังกรด้านใน ผลิตในราชวงศ์หมิง พบที่หลุม TP.5 (ฟิล์ม 20/2)	282
81 ก้นชามใบเดียวกัน ด้านนอกเขียนเครื่องหมายบอกปีรัชกาล (ฟิล์ม 20/3)	282
82 ก้นถ้วยลายครามด้านในเขียนสี ผลิตในราชวงศ์หมิง พบจากหลุม TP.1 (ฟิล์ม 20/15)	283
83 ก้นถ้วยในเดียวกันด้านนอกเขียนเครื่องหมายบอกปีรัชกาล (ฟิล์ม 20/16)	283
84 ก้นชามลายครามด้านในเขียนลายเขียน ผลิตในราชวงศ์หมิง พบที่หลุม TP.20(ฟิล์ม 20/4)	284
85 ก้นชามใบเดียวกันด้านนอกเขียนคำอวยพร (ฟิล์ม 20/5)	284
86 ก้นชามเคลือบสีเขียวตลอดจนถึงก้น ผลิตในราชวงศ์หมิง พบจากหลุม TP.7 (ฟิล์ม 22/31)	285
87 ฝาตลับเคลือบสีชาวมิมพ์ร่องนูน ผลิตในราชวงศ์ซิง พบจากหลุม TP.1 (ฟิล์ม 20/13)	285
88 ปากไหเนื้อแกร่ง เคลือบสีน้ำตาล ผลิตในราชวงศ์ซิง พบจากหลุม TP.5 (ฟิล์ม 22/21)	286

ภาพโบราณวัตถุที่	หน้า
89 เศษถ้วยก้นดินเขียนลายใบกล้วย ผลิตในราชวงศ์หมิง พบจากหลุม TP.6 (ฟิล์ม 22/26)	286
90 เศษเครื่องถ้วยลายครามผลิตจากแหล่งเตาญี่ปุ่น ชิ้นซ้ายผลิตในราชวงศ์ชิง (ฟิล์ม 20/35)	287
91 ขาดุกตาดินเผารูปช้าง เป็นตุ๊กตาเจ้าพราหมณ์ พบจากหลุม TP.14 (ฟิล์ม 20/30)	288
92 ขาดุกตาดินเผารูปช้าง พวกตุ๊กตาเจ้าพราหมณ์ พบจากหลุม TP.7 (ฟิล์ม 21/10)	289
93 ศีรษะตุ๊กตาดินเผารูปบุคคล ผลิตจากแหล่งเตาสุโขทัย พบจากหลุม TP.5 (ฟิล์ม 22/30)	290
94 ชิ้นส่วนตุ๊กตาดินเผา ผลิตจากแหล่งเตาสุโขทัย พบจากหลุม TP.14 (ฟิล์ม 20/31)	290
95 ชิ้นส่วนตุ๊กตาดินเผาผลิตจากแหล่งเตาศรีสังขนาลัย พบจากหลุม TP.7 (ฟิล์ม 20/21)	291
96 ชิ้นส่วนตุ๊กตาดินเผาเคลือบสีขาว อาจเป็นสตรีจีน พบจากหลุม TP.7 (ฟิล์ม 20/18)	291
97 ชิ้นส่วนตุ๊กตาดินเผาเคลือบสีขาว อาจเป็นสตรีชาวจีน พบที่หลุม TP.4 (ฟิล์ม 20/26)	292
98 ชิ้นส่วนตุ๊กตาดินเผาชิ้นเดียวกัน (ฟิล์ม 20/27)	293
99 เบี้ยดินเผา ทำจากกระเบื้องมุงหลังคา พบจากหลุม TP.6 (ฟิล์ม 21/20)	294
100 เบี้ยดินเผา ทำจากกระเบื้องมุงหลังคาแผ่นเรียบ พบจากหลุม TP.9/1 (ฟิล์ม 21/13)	294
101 หอยโขง อาจแสดงถึงการเคยมีน้ำท่วมในพื้นที่ พบจากหลุม TP.19 (ฟิล์ม 22/ 22)	295
102 ชิ้นส่วนตุ๊กตาดินเผารูปช้าง ผลิตจากแหล่งเตาศรีสังขนาลัย พบจากหลุม TP.26 (Cdfile/P.1)	296
103 กระปุกทรงแปดเหลี่ยมพร้อมฝา พบจากหลุม TP.2 (Cdfile/P.2)	297

สารบัญภาพลายเส้นโบราณวัตถุ

ภาพลายเส้นโบราณวัตถุที่	หน้า
1 กระเบื้องดินขาวตัวผู้พบจากหลุม TP.2/1	299
2 หัวกระเบื้องดินขาวตัวเมีย พบจากหลุม TP.2/1	299
3 เศษอิฐพบเศษภาชนะดินเผาติดอยู่ในเนื้อดิน พบจากหลุมTP.4	300
4 ชิ้นส่วนปูนปั้นลายก้านขด พบจากหลุม TP.2	300
5 ชิ้นส่วนลวดลายปูนปั้น ลายดอกกลมพบจากหลุม TP.2/2	300
6 ปูนปั้นรูปกลีบบัวพันยักซ์ พบจากหลุม TP.2/2	301
7 ลวดลายกนก ปูนปั้น	301
8 ตะปูจีน ทำจากเหล็กลำตัวเหลี่ยม พบจากหลุม TP.2/2	302
9 ตะปูสังฆวานร ทำจากตะกั่ว พบจากหลุม TP.2	302
10 ชิ้นส่วนฐานพระพุทธรูปสำริด พบจากหลุม TP.4	303
11 แผ่นตะกั่วมีจารึกอักษรโบราณ พบจากหลุม TP.9	303
12 พระหัตถ์พระพุทธรูปสำริด มีอายุไม่เก่ามากนัก พบจากหลุม TP.14	304
13 ชิ้นส่วนสำริด อาจเป็นขาของพระพุทธรูปทรงเครื่อง พบจากหลุม TP.2/2	304
14 ชิ้นส่วนเตาเชิงกราน ส่วนเขี้ยวเตา พบจากหลุม TP.6	305
15 ดินเผาลูกกลม อาจเป็นลูกดิ่ง หรือตุ้มถ่วงน้ำหนัก พบจากหลุม TP.3	305
16 ชิ้นส่วนเตาเชิงกรานขนาดเล็ก พบจากหลุม TP.2	306
17 ชิ้นส่วนเตาเชิงกราน ส่วนฐานเตา พบจากหลุม TP.3/1	306
18 แผ่นหินลับ ทำจากหินชนวน พบจากหลุม TP.7	307
19 แ่งหินบด ทำจากหินทราย พบจากหลุม TP.1 (ฟิล์ม 20/23)	307
20 แ่งดินเผาทรงกระบอก ไม่ทราบประโยชน์ใช้สอย พบจากหลุม TP.2	308
21 ด้ามมีดงาช้าง ขำรุต พบจากหลุม TP.1	308
22 ชิ้นส่วนลวดลายก้านขดทำจากทองเหลือง พบจากหลุม TP. 7	309
23 ลูกกระพรวนสำริด พบจากหลุม TP.2	309
24 ก้นขวดแก้วใสสีเขียว พบจากหลุม TP.17	310
25 ขวดแก้ว พบจากหลุม TP.7	311
26 ก้อนวัตถุดิบตะกั่ว (ingot) พบจากหลุม TP.9/1	312
27 ชิ้นส่วนเบ้าหลอมโลหะ พบจากหลุม TP.14	312
28 หม้อดินเผา ผลิตจากแหล่งเตาพื้นเมือง พบจากหลุม TP.14	313

ภาพลายเส้นโบราณวัตถุที่	หน้า
29 หม้อดินเผาพร้อมฝาแบบคว่ำ ผลิตจากแหล่งเตาพื้นเมือง พบจากหลุม TP.14	313
30 กุณฑี เคลือบน้ำดินสีแดง ผลิตจากแหล่งเตาพื้นเมือง พบจากหลุม TP.2/1	314
31 พวยคนที่ รมควันดำ พบจากหลุม TP.6	314
32 ตะคัน พบจากหลุม TP.3/1 (เส้นผ่าศูนย์กลางปาก 10 ซม.)	315
33 ตะคัน พบจากหลุม TP.3/1 (เส้นผ่าศูนย์กลางปาก 6 ซม.)	315
34 ภาชนะดินเผา อาจเป็นตะคันหรือฝากระปุก พบจากหลุม TP.20	315
35 ชิ้นส่วนหม้อทะนง ลำตัวกดประทับลายพื้นปลา พบจากหลุม TP.3	316
36 ชิ้นส่วนหม้อทะนงกดประทับลายพื้นปลา และเส้นขนาน พบจากหลุม TP.5	316
37 ปากภาชนะดินเผาทรงหม้อทะนง ขูดเส้นขนานที่ขอบ พบจากหลุม TP.3	317
38 ปากภาชนะดินเผาทรงหม้อก้นกลม คอสูง พบจากหลุม TP.4	317
39 ปากภาชนะดินเผาอาจเป็นทรงคนโทคอสูง พบจากหลุม TP.15	317
40 ปากภาชนะทรงคนโท หรือ คนที พบจากหลุม TP.6	318
41 ปากคนโท รมควันดำ พบจากหลุม TP.7	318
42 ฝาภาชนะดินเผาแบบคว่ำจุกฝาทรงปากขวด พบจากหลุม TP.7	319
43 ฝาภาชนะแบบคว่ำจุกทรงปากขวด พบจากหลุม TP.5	319
44 จุกฝาภาชนะทรงกลม ติดอยู่กับชิ้นส่วนฝาภาชนะแบบหงาย พบจากหลุม TP.5	319
45 ฝาภาชนะดินเผาแบบหงายจุกฝาทรงดอกบัวตูม พบจากหลุม TP.20	320
46 หม้อตาล พบจากหลุม TP.5	320
47 ไหล่ภาชนะอาจเป็นทรงคนโท กดประทับลายกลีบบัว พบจากหลุม TP.3/2	321
48 ไหล่กระปุกเนื้อดินธรรมดา กดประทับลายน้ำไหล พบจากหลุม TP.2/2	321
49 ลำตัวหม้อทะนงกดประทับลายเส้นขนาน พบจากหลุม TP.1	322
50 ลำตัวหม้อทะนงกดประทับลายเส้นขนาน พบจากหลุม TP.1	322
51 ลำตัวหม้อทะนงกดประทับลายสี่เหลี่ยมขนมเปียกปูน พบจากหลุม TP.1	322
52 ปากภาชนะทรงขวด ผลิตจากแหล่งเตาแม่น้ำน้อย พบจากหลุม TP.6	323
53 ปากภาชนะดินเผาทรงไห พบจากหลุม TP.6	323
54 ปากภาชนะทรงอ่าง หรือไห พบจากหลุม TP.2	323
55 ปากอ่างเนื้อดินแกร่ง ผลิตจากแหล่งเตาแม่น้ำน้อย พบจากหลุม TP.6	324
56 ปากอ่างเนื้อดินแกร่ง ผลิตจากแหล่งเตาแม่น้ำน้อย พบจากหลุม TP.7	324
57 ปากอ่าง ผลิตจากแหล่งเตาแม่น้ำน้อย พบจากหลุม TP.6	325
58 ปากครก ผลิตจากแหล่งเตาแม่น้ำน้อย พบจากหลุม TP.20	325

ภาพลายเส้นโบราณวัตถุที่	หน้า
59 ผาแบบคว่ำ ผลิตจากแหล่งเตาบ้านบางปูน พบจากหลุม TP.9/1	326
60 ไหล่ไหกดประทับลายยุทธหัตถีผลิตจากแหล่งเตาบ้านบางปูน จากหลุม TP.2	326
61 ผาตลับเขียนลายดำได้เคลือบ ผลิตจากแหล่งเตาสุโขทัย พบจากหลุม TP.3/1	327
62 ผาตลับ เคลือบสีน้ำตาล ผลิตจากแหล่งเตาศรีสังขาลย์ พบจากหลุม TP.2/2	327
63 ผาตลับเคลือบสีน้ำตาลและสีดำ ผลิตจากแหล่งเตาสุโขทัย จากหลุม TP.5	328
64 ผาตลับเขียนลายดำได้เคลือบ ผลิตจากแหล่งเตาสุโขทัย พบจากหลุม TP.2	328
65 ก้นชามเคลือบเขียว ผลิตจากแหล่งเตาศรีสังขาลย์ จากหลุม TP.19	329
66 ก้นชามเขียนลายดำเป็นลายดอกไม้ ผลิตจากแหล่งเตาสุโขทัยจากหลุม TP.6	329
67 ก้นถ้วยลายครามด้านในเขียนสี ผลิตในราชวงศ์หมีง พบจากหลุม TP.1	330
68 ก้นชามลายครามด้านในเขียนลายเขียน ผลิตในราชวงศ์หมีง พบที่หลุม TP.20	330
69 ก้นถ้วยลายครามเขียนลายมังกร ผลิตในราชวงศ์หมีง พบจากหลุม TP.2/1	331
70 เศษเครื่องถ้วยพิมพ์ลายคราม อาจผลิตจากแหล่งเตาญี่ปุ่น พบจากหลุม TP.2	331
71 กระปุกทรงแปดเหลี่ยมพร้อมฝา พบจากหลุม TP.2	332
72 ชิ้นส่วนตุ๊กตาดินเผารูปช้าง ผลิตจากแหล่งเตาศรีสังขาลย์ พบจากหลุม TP.26	332
73 ชิ้นส่วนตุ๊กตาดินเผาเคลือบสีขาว อาจเป็นสตรีชาวจีน พบที่หลุม TP.4	333
74 ชิ้นส่วนตุ๊กตาดินเผาเคลือบสีขาว อาจเป็นรูปเท้าสตรีจีน พบจากหลุม TP.7	333
75 ขาตุ๊กตาดินเผารูปช้าง เป็นตุ๊กตาเจ้าพราหมณ์ พบจากหลุม TP.14	334
76 ขาตุ๊กตาดินเผารูปช้าง พวกตุ๊กตาเจ้าพราหมณ์ พบจากหลุม TP.7	334
77 ศีรษะตุ๊กตาดินเผารูปบุคคล ผลิตจากแหล่งเตาสุโขทัย พบจากหลุม TP.5	335
78 ชิ้นส่วนตุ๊กตาดินเผา ผลิตจากแหล่งเตาสุโขทัย พบจากหลุม TP.14	335
79 ชิ้นส่วนตุ๊กตาดินเผาผลิตจากแหล่งเตาศรีสังขาลย์ พบจากหลุม TP.7	335
80 เบี้ยดินเผา ทำจากกระเบื้องมุงหลังคา พบจากหลุม TP.6	336
81 เบี้ยดินเผา ทำจากกระเบื้องมุงหลังคาแผ่นเรียบ พบจากหลุม TP.9/1	336

สารบัญแผนที่ แผนที่

	หน้า
แผนที่ 1 ผังเมืองพระนครศรีอยุธยาของบาทหลวงโทมัส วิลกาเนอริอา พ.ศ.2230	338
แผนที่ 2 แผนที่เกาะเมืองพระนครศรีอยุธยาของหมอแอนเยนเบิร์ต แกมเฟอร์ พ.ศ.2233	339
แผนที่ 3 แผนที่กรุงศรีอยุธยาของพระยาโบราณราชธานินทร์ พ.ศ. 2469	340
แผนที่ 4 แผนที่เกาะเมืองพระนครศรีอยุธยาในปัจจุบัน	341
แผนที่ 5 ผังบริเวณแสดงตำแหน่งพื้นที่ปฏิบัติงานโดยห้างหุ้นส่วนจำกัดบูรพคดี	342

บทนำ

ความเป็นมาและความสำคัญของปัญหา

พระราชวังหลัง แห่งกรุงศรีอยุธยา เป็นโบราณสถานที่ไม่ปรากฏขอบเขตที่ตั้งของวังชัดเจนดังเช่นพระราชวังหลวง และพระราชวังหน้า หรือวังจันทรถesmในเมืองพระนครศรีอยุธยา

การปฏิบัติงานทางโบราณคดีเพื่อค้นหาร่องรอยของพระราชวังหลัง ได้ดำเนินไปบนสมมติฐานจากการค้นคว้าข้อมูลเอกสารและแผนที่โบราณทั้งของไทยและของชาวต่างชาติซึ่งปรากฏตำแหน่งที่ตั้งของพระราชวังหลังทางทิศตะวันตกของเกาะเมืองพระนครศรีอยุธยา ภายในขอบเขตพื้นที่ซึ่งมีรายละเอียดของข้อมูลที่แตกต่างกัน

ในปี พ.ศ.2541 กรมศิลปากรได้ทำการขุดค้นเพื่อหาหลักฐานชุมชนโบราณในบริเวณพระราชวังหลังมาแล้วครั้งหนึ่ง¹ แม้ผลการขุดค้นจะยังไม่สามารถตอบได้ถึงที่ตั้งของวังหลังที่ชัดเจน แต่จากการศึกษาข้อมูลทางโบราณคดี ได้พบหลักฐานที่สามารถยืนยันได้ถึงการมีชุมชนในสมัยอยุธยาตั้งอยู่ในบริเวณพื้นที่โดยรอบสำนักศิลปากรที่ 3 พระนครศรีอยุธยา และมีแนวโน้มว่าศูนย์กลางสำคัญซึ่งอาจเป็นที่ตั้งของพระราชวังหลังจะมีที่ตั้งอยู่ในบริเวณสำนักงานฯ ปัจจุบัน

จากการศึกษาของนักโบราณคดีที่ผ่านมา² ข้อมูลที่ตั้งของวังหลังจากแผนที่โบราณอย่างน้อยจำนวน 3 ฉบับ ได้แสดงให้เห็นถึงร่องรอยการสร้างกำแพงวังหลังซึ่งเป็นแผนผังรูปสี่เหลี่ยมผืนผ้าวางตามยาวในแนวทิศตะวันออก - ตะวันตก คลอบคลุมพื้นที่จากสำนักงานศิลปากรที่ 3 ไปจนถึงบริเวณโรงสุราเดิม โดยแผนที่โบราณเมืองพระนครศรีอยุธยาซึ่งมีการบันทึกที่ตั้งของพระราชวังหลังทั้ง 3 ฉบับเหล่านี้ ประกอบด้วยแผนที่ของชาวไทย 1 ฉบับ และของชาวต่างชาติ 2 ฉบับ แผนที่ของไทยเป็นฉบับของพระยาโบราณราชธานินทร์ (พร เดชะคุปต์) ซึ่งเป็นผู้ว่าราชการมณฑลกรุงเก่าพระนครศรีอยุธยา ส่วนแผนที่ของชาวต่างชาติได้บันทึกโดยบุคคลในคณะทูตที่เดินทางเข้ามาติดต่อกับราชสำนักกรุงศรีอยุธยาในสมัยกรุงศรีอยุธยาคือบาทหลวงโทมัส วัลกาเนอริรา วิศวกรชาวฝรั่งเศสและหมอเอลเยนเบิร์ต แกมเฟอร์ แพทย์ชาวฝรั่งเศส โดยอายุของแผนที่โบราณที่บันทึกที่ตั้งของพระราชวังหลังเท่าที่ค้นพบในปัจจุบันเหล่านี้พบว่าฉบับเก่าที่สุดทำในราว พ.ศ. 2230 ในรัชสมัยสมเด็จพระนารายณ์โดยนายโทมัส วัลกาเนอริรา หลังจากนั้นอีก 3 ปี ใน พ.ศ. 2233 ก็มีการบันทึกที่ตั้งพระราชวังหลังอีกครั้งในแผนที่ของนายเอลเยนเบิร์ต แกมเฟอร์ สำหรับแผนที่ฉบับของไทยที่ได้บันทึก

¹ หน่วยงานส่วนจำกัดบูรพคดี ได้รับมอบหมายให้ทำการขุดค้น อ่านรายละเอียดใน กรมศิลปากร. รายงานการขุดค้นเพื่อหาขอบเขตชุมชนบริเวณวังหลัง, 2541.

² ทำการศึกษาโดย นายทิวา เผื่อนปฐม, เรื่องเดียวกัน, หน้า 89-96.

ที่ตั้งวังหลังไว้ ทำขึ้นเมื่อครั้งมีการสำรวจเพื่อทำผังเมืองพระนครหรืออยุธยา พ.ศ. 2444 – 2451 โดยพระยาโบราณราชธานินทร์ซึ่งในครั้งนั้นมีตำแหน่งเป็นพระยาโบราณนราธิบดีศรีศรีช่อแผนที่กรุงเทพมหานคร-วัด ซึ่งปรากฏที่ตั้งของวังหลังในตำแหน่งใกล้เคียงกันกับแผนที่ชาวต่างชาติ 2 ฉบับข้างต้น

ข้อมูลจากแผนที่ซึ่งมีอายุเก่าที่สุดคือของบาทหลวงโทมัส วัลกาเนอิรา (ดูแผนที่ 1 ที่ภาคผนวก ก) ซึ่งเป็นผู้มีความถนัดในด้านการก่อสร้าง เนื่องด้วยมีอาชีพเป็นวิศวกร ได้แสดงตำแหน่งพระราชวังหลังอยู่ห่างจากแนวกำแพงพระนครหรืออยุธยาทางทิศตะวันตกราว 120 เมตร ผังบริเวณของพระราชวังเป็นรูปสี่เหลี่ยมผืนผ้า หันทางยาวในแนวเหนือ-ใต้ มีขนาดยาว 165 เมตร กว้าง 115 เมตร ลักษณะการใช้เส้นบันทึกทำให้สันนิษฐานว่าน่าจะหมายถึงการมีกำแพงล้อมรอบ มีทางเข้าออกพระราชวังขนาดใหญ่ทางทิศตะวันออก ในพระราชวังมีแนวกำแพงแบ่งพื้นที่เป็นสองส่วน มีช่องประตูผ่านเข้า-ออก ขอบเขตของพระราชวังตั้งอยู่กลางพื้นที่รูปสี่เหลี่ยมคางหมูที่มีส่วนแคบอยู่ทางทิศเหนือมีคูคลองล้อมรอบ 3 ด้าน คือทางทิศเหนือ ทิศตะวันออก และทิศใต้ เมื่อนำมาเทียบเคียงกับแผนที่ของพระยาโบราณราชธานินทร์ คูคลองทางทิศเหนือน่าจะเป็คูคลองฉางมหาไชย ทางทิศใต้น่าจะเป็นคูคลองประตูซึกพระ นอกจากนี้ในแผนที่ของพระยาโบราณราชธานินทร์ ยังระบุตำแหน่งของวัดสวนหลวงและวัดสพลวรรค์ ตั้งขนานอยู่สองฝั่งของคูคลองฉางมหาไชย สิ่งที่น่าสังเกตคือคูคลองที่ตัดเชื่อมคูคลองฉางมหาไชยกับคูคลองประตูซึกพระซึ่งปรากฏในแผนที่ของบาทหลวงโทมัสกลับไม่ปรากฏในแผนที่ของพระยาโบราณราชธานินทร์ ซึ่งทำขึ้นในสมัยหลัง จากแผนที่ของบาทหลวงโทมัส คูคลองนี้อยู่ห่างจากเขตพระราชวังหลังราว 100 เมตรโดยวัดจากแนวกำแพง ในบริเวณพื้นที่ทางทิศตะวันออกตรงเกือบกึ่งกลางของวังมีแนวถนนวิ่งตรงขึ้นไปทางทิศตะวันออกจรดกับคูคลองท่อ หรือคูคลองฉะไกรใหญ่ ถนนสายนี้มีระบุในแผนที่ของพระยาโบราณราชฯ เช่นกัน ปรากฏรายละเอียดว่าเป็นถนนปูด้วยอิฐตัดผ่านคูคลองท่อโดยมีสะพานลำห้วยเป็นฉนวนเชื่อมต่อ พบว่ามีในการบันทึกแนวถนนเส้นนี้ลงแผนที่โบราณทุกฉบับที่นำมาศึกษาเปรียบเทียบด้วย

แผนที่ของหมอเอนเยลเบิร์ต แกมเฟอร์ (Egelbert Kaempfer) (ดูแผนที่ 2 ที่ภาคผนวก ก) ซึ่งบันทึกภายหลังบาทหลวงโทมัส วัลกาเนอิราราว 3 ปี มีลักษณะใกล้เคียงกัน แต่การเขียนแผนที่ให้รายละเอียดน้อยกว่าแผนที่ของวัลกาเนอิรา เหตุผลประการหนึ่งอาจเป็นไปได้ว่าแกมเฟอร์เดินทางเข้ามาอยู่ในกรุงศรีอยุธยาช่วงระยะเวลาสั้นๆ เพียง 23 วัน ได้ระบุว่าวังหลังเป็นวังของเจ้ากรมช่าง แผนผังของวังหลังเป็นรูปสี่เหลี่ยมผืนผ้าวางตัวด้านยาวทางทิศเหนือ-ใต้ ตั้งอยู่ชิดกับกำแพงพระนครทางทิศตะวันตก โดยรอบบริเวณมีคูคลองล้อม 3 ด้าน คือทางทิศเหนือ ทิศตะวันออก และทิศใต้ มีสะพานทอดข้ามคูน้ำทางทิศตะวันออก 2 แห่งเชื่อมต่อกับถนนที่วางตัวในแนวเหนือ-ใต้ ซึ่งไปเชื่อมกับแนวถนนเรียบคูคลองฉางมหาไชย และคูคลองประตูซึกพระ ขนาดของวังหลังวัดได้กว้าง 145 เมตร ยาว 180 เมตร คิดเป็นพื้นที่ 6,525 ตารางวา หรือ ราว 16 ไร่เศษ ซึ่งมีขนาดใหญ่ขึ้นจากแผนที่ของวัลกาเนอิราที่มี

พื้นที่ราว 4,744 ตารางเมตร หรือราว 12 ไร่ แผนที่ของหมอแกมเฟอร์ได้แสดงแนวถนนใกล้เขตพระราชวังหลังทางทิศตะวันออก ซึ่งแตกต่างจากแผนที่ของนายวัลภาเนอิราซึ่งเป็นคูน้ำ แต่คล้ายกับแผนที่ของพระยาโบราณราชธานินทร์ ซึ่งระบุว่า เป็นถนนปูอิฐ แม้แผนที่ของแกมเฟอร์จะจัดทำขึ้นอย่างคร่าวๆ ไม่เน้นรายละเอียดที่ถ้วนโดยเส้นในแผนที่มักเขียนเป็นแนวเส้นตรงตั้งฉากกัน แต่อย่างไรก็ตามแผนที่ของแกมเฟอร์ก็ไม่ละเอียดรายละเอียดของเส้นทางสัญจร คือคูคลองลำน้ำ ถนน และสะพานข้ามคลองต่างๆ เมื่อดูแผนที่ขนาดขยายจะพบสะพานข้ามคูคลองหลายจุดชัดเจนมาก

แผนที่ของพระยาโบราณราชธานินทร์ (ดูแผนที่ 3 ที่ภาคผนวก ก) ได้แสดงตำแหน่งของพระราชวังหลังอยู่ใกล้กับกำแพงพระนครทางทิศตะวันตกเช่นเดียวกับแกมเฟอร์ ขอบเขตของวังมีแผนผังรูปสี่เหลี่ยมผืนผ้าวางตัวตามยาวทางทิศเหนือ-ใต้มีขนาดยาว 150 เมตร กว้าง 120 เมตร คิดเป็นพื้นที่ 4,500 ตารางวา หรือราว 11 ไร่ อยู่ห่างแนวกำแพงพระนครราว 25 เมตร แนวขอบเขตล้อมรอบวังแสดงไว้ในแผนที่ค่อนข้างชัดเจนว่าเป็นกำแพงที่มีประตูทางเข้าด้านละ 1 ประตู กำแพงวังทางทิศเหนืออยู่ห่างจากเขตวัดสวนหลวงราว 15 เมตร กำแพงวังทางทิศใต้อยู่ติดกับ "วัดน้อย"

แผนที่ทั้ง 3 ฉบับข้างต้นมีสิ่งที่สุดคล้ายกันอย่างมากที่สุดคือในบริเวณพื้นที่ทางทิศตะวันออกของพระราชวังหลังมีแนวถนนเส้นหนึ่งมุ่งตรงเข้ามาที่กึ่งกลางของพื้นที่วัง ซึ่งแผนที่ของพระยาโบราณราชธานินทร์ระบุว่า เป็นถนนปูอิฐชื่อถนนลาว ถนนสายนี้น่าจะเป็นสิ่งสำคัญที่เชื่อมโยงไปสู่การค้นหาตำแหน่งของวังหลังได้เป็นอย่างดี นอกจากนี้หลักฐานจากแผนที่อีกประการหนึ่งคือตำแหน่งคลองที่ขนานด้านทิศเหนือและทิศใต้ คือคลองฉางมหาไชยและคลองประตูซึกพระ คลองทั้งสองนี้น่าจะเป็นสิ่งแสดงอาณาเขตอีกอย่างหนึ่งของพระราชวังหลังนอกเหนือจากแนวกำแพงวัง ส่วนขอบเขตทางทิศตะวันออกที่ทำหน้าที่เชื่อมคลองทั้งสองอาจเป็นถนนปูอิฐ หรือคูคลองอีกสายหนึ่งก็เป็นได้ เนื่องจากแผนที่ทั้ง 3 ฉบับ เลือกระบุเส้นทางสัญจรหลักในสมัยที่มีการสำรวจเพียงอย่างเดียว คลองประตูซึกพระซึ่งปรากฏในแผนที่โบราณทั้ง 3 ฉบับ มีระยะห่างจากพื้นที่ของพระราชวังหลังราว 400 เมตร อาจเป็นคลองเส้นเดียวกับคลองที่ผ่านหน้าหมู่บ้านศิลปหัตถกรรม (หมู่บ้านเกาะสลักหิน) คลองเส้นนี้มีแนววกหักศอกขึ้นไปทางทิศเหนือผ่านหมู่บ้านวัดสระมณฑล จากการเปรียบเทียบกับแผนที่โบราณพบว่าสัมพันธ์กับคูน้ำทางทิศตะวันออกของวังในแผนที่ของวัลภาเนอิราอย่างมาก ส่วนคลองฉางมหาไชยทางทิศเหนือของวังในปัจจุบันไม่เหลือร่องรอยปรากฏให้เห็น โดยแต่เดิมน่าจะเป็นแนวพาดเข้ามายังบริเวณกองทหารกรมสรรพาวุธ ภายหลังคงถูกกลบถมเพื่อปรับพื้นที่ในการใช้งานของทหารไป ส่วนคลองขนาดใหญ่ซึ่งเป็นทางลำเลียงเหล้าออกสู่แม่น้ำเจ้าพระยาของโรงสุรา เป็นคลองที่ขุดเพิ่มขึ้นใหม่ครั้งสร้างโรงงานสุรา ไม่เกี่ยวกับคูคลองล้อมวังหลังแต่อย่างใด

การค้นหาที่ตั้งของพระราชวังหลังโดยการนำแผนที่โบราณมาเปรียบเทียบกับแผนที่เกาะเมืองอยุธยาในปัจจุบัน (ดูแผนที่ 4 ที่ภาคผนวก ก) แสดงให้เห็นถึงพื้นที่ส่วนใหญ่ของพระราชวังหลังว่า

น่าจะอยู่ในเขตสำนักงานศิลปากรที่ 3 พระนครศรีอยุธยา และมีพื้นที่ส่วนตะวันออกเพียงเล็กน้อยของพระราชวังล้ำเข้ามาในเขตโรงงานสุราเดิม การสันนิษฐานข้อนี้สัมพันธ์กับหลักฐานจากการขุดค้นของทางหุ่นส่วนจำกัดบุรพคดีในปัจุบันประมาณ 2541 (ดูแผนที่ 5 ที่ภาคผนวก ก) ที่ได้พบหลักฐานทางโบราณคดีในพื้นที่ใกล้กับสำนักงานซึ่งมีปริมาณหนาแน่นและมีความสำคัญมากกว่าบริเวณอื่นที่อยู่ห่างไกลบริเวณสำนักงานโบราณคดีออกไปในการแปลความหมายถึงกิจกรรมของคนในอดีตจากหลักฐานทางโบราณคดีที่ต่างกันจากการขุดค้นในพื้นที่ การขุดค้นเพื่อหาขอบเขตพระราชวังหลังในปัจุบันประมาณ 2546 นี้ จึงถือว่าเป็นการทดสอบสมมติฐานจากการศึกษาแผนที่โบราณเพื่อหาที่ตั้งของพระราชวังหลังตามตำแหน่งซึ่งเทียบเคียงกับพื้นที่ในปัจจุบันดังที่กล่าวมาแล้ว

บทที่ 1

การดำเนินงานชุดค้นทางโบราณคดี

1.1 ตำแหน่งที่ตั้งและสภาพแวดล้อม

สภาพโบราณสถานพระราชวังหลังในปัจจุบันไม่ปรากฏหลักฐานสิ่งก่อสร้าง หรือร่องรอยที่บ่งบอกได้ถึงการเมืองอยู่ของโบราณสถานดังกล่าว มีเพียงเรื่องราวที่ปรากฏเกี่ยวกับโบราณสถานแห่งนี้ในหลักฐานเอกสารโบราณเกี่ยวกับภูมิสถานของกรุงศรีอยุธยาและแผนที่โบราณที่ทำให้เราได้ทราบถึงตำแหน่งของ "วังหลัง" ซึ่งตั้งอยู่ในพื้นที่ทางทิศตะวันตกของเกาะเมืองพระนครศรีอยุธยาเท่านั้น จากการศึกษาตำแหน่งที่ตั้งของวังหลังโดยนำแผนที่โบราณเหล่านี้มาเทียบเคียงกับแผนที่เกาะเมืองพระนครศรีอยุธยาปัจจุบัน พบว่าตำแหน่งวังหลังมีอาณาบริเวณซึ่งครอบคลุมพื้นที่ภายในสำนักงานศิลปากรที่ 3 พระนครศรีอยุธยา และพื้นที่ใกล้เคียงโดยรอบ ตั้งแต่ทิศเหนือซึ่งเป็นบริเวณศาลสมเด็จพระศรีสุริเยทัย ทิศใต้จรดสำนักงานชั่วคราวของสำนักงานศิลปากรที่ 3 ทิศตะวันออกอยู่ภายในพื้นที่โรงสุราเดิม และทิศตะวันตกติดถนนอุโมงค์ รวมมีอาณาเขตทั้งสิ้นราว 210 x 230 เมตร หรือ 48,300 ตารางเมตร มีที่ตั้งทางการปกครองขึ้นอยู่ในตำบลประตูชัย อำเภอพระนครศรีอยุธยา จังหวัดพระนครศรีอยุธยา ที่ตั้งทางภูมิศาสตร์ในบริเวณพิกัด 672 868 แผนที่ระวาง 5137 IV ลำดับชุด L7017 RTSD¹ โดยพื้นที่ดังกล่าวถูกกำหนดให้เป็นพื้นที่ดำเนินงานชุดค้นเพื่อหาขอบเขตวังหลังตามโครงการชุดค้นทางโบราณคดีด้านทิศตะวันออกโบราณสถานวังหลัง ของกรมศิลปากรในปีงบประมาณ 2546

อาณาเขตของพื้นที่ปฏิบัติงานหาขอบเขตวังหลังตั้งอยู่ใกล้เคียงกับโบราณสถานซึ่งปรากฏหลักฐานจากแผนที่โบราณของพระยาโบราณราชธานินทร์² ได้แก่

ทิศตะวันออก – มีแนวถนนลาวซึ่งเป็นถนนอิฐที่ตัดมุ่งมาจากสะพานรำเหย ปัจจุบันมีคลองชุดใหม่ของโรงสุราเดิมคั่นอยู่

ทิศเหนือ – เป็นพื้นที่ของวัดสบสวรรค์ ปัจจุบันอาจอยู่ในบริเวณศาลสมเด็จพระศรีสุริเยทัย และเจดีย์ศรีสุริเยทัย เรื่อยไปจนถึงเขตกรมสรรพาวุธทหาร

¹ แผนที่ประเทศไทย ระวาง 5137 IV ลำดับชุด L7017 RTSD พิมพ์ครั้งที่ 1-RTSD (Royal Thai Standard) มาตราส่วน 1: 5,000

² แผนที่กรุงศรีอยุธยา ฉบับพระยาโบราณราชธานินทร์ (พร เดชะคุปต์) พ.ศ. 2469

ทิศใต้ – เป็นพื้นที่ของวัดน้อยซึ่งปัจจุบันยังไม่พบหลักฐาน โดยอาจอยู่ในลานทางทิศใต้ของ โรงสุราเดิม ที่เคยเป็นบ้านพักเจ้าหน้าที่รักษาความปลอดภัยของโรงสุรา และหอสมุดประชาชนเดิมไป จนสุดเขตคลองขุดใหม่ของโรงงานสุราที่เลี้ยวมาออกแม่น้ำเจ้าพระยา

ทิศตะวันตก – อยู่ติดถนนอุทงในปัจจุบัน ซึ่งอาจสร้างอยู่บนแนวกำแพงเมืองเก่าสมัยอยุธยา คั่นแม่น้ำเจ้าพระยา ฝั่งตรงข้ามแม่น้ำเป็นวัดกษัตริราช และวัดธรรมาราม

โบราณสถานซึ่งปรากฏหลักฐานจากแผนที่โบราณที่กล่าวถึงข้างต้นนี้ แม้ในปัจจุบันยังไม่ปรากฏหลักฐานให้เห็น แต่อย่างไรก็ตามได้แสดงถึงความสัมพันธ์ของขอบเขตพระราชวังหลังกับ สิ่งก่อสร้างที่อยู่แวดล้อมในบริเวณรอบ ซึ่งเคยเป็นชุมชนเดิมในสมัยอยุธยา

1.2 ประวัติการดำเนินงานที่ผ่านมา

การปฏิบัติงานทางโบราณคดีเพื่อค้นหาร่องรอยของวังหลังได้เคยมีการดำเนินงานมาแล้ว 2 ครั้ง คือครั้งแรกในปี พ.ศ.2541เป็นการดำเนินงานตามโครงการขุดค้นศึกษาชุมชนโบราณสมัยอยุธยา บริเวณวังหลัง (โรงงานสุราเดิม) โดยสำนักงานศิลปากรที่ 3 พระนครศรีอยุธยา (ในขณะนั้นเป็น สำนักงานโบราณคดีและพิพิธภัณฑสถานแห่งชาติที่ 3 พระนครศรีอยุธยา) ได้ดำเนินงานโครงการขุดค้นทางโบราณคดีเพื่อหาร่องรอยพระราชวังหลังและชุมชนโบราณภายในพื้นที่โครงการ โดยมีห้างหุ้นส่วนจำกัดบูรพคดีเป็นผู้รับจ้างดำเนินงาน ต่อมาในครั้งที่ 2 ปี พ.ศ.2543 เป็นการฝึกปฏิบัติงานโบราณคดีภาคสนามของนักศึกษาภาควิชาโบราณคดี คณะโบราณคดี มหาวิทยาลัยศิลปากร ซึ่งสรุปผลการดำเนินงานได้ตามลำดับ ดังนี้

ในปี พ.ศ.2541 สำนักงานศิลปากรที่ 3 พระนครศรีอยุธยาได้กำหนดให้ห้างหุ้นส่วนจำกัดบูรพคดีทำการขุดค้นในหลุมขุดค้นขนาด 2x2 เมตร จำนวน 10 หลุม และภายหลังได้เพิ่มเติมหลุมขยายอีก 5 หลุมตามหลักฐานที่พบจากการปฏิบัติงานที่ยังไม่ชัดเจน โดยวางตำแหน่งหลุมกระจายออกไปเป็นพื้นที่กว้างในพื้นที่โรงงานสุราเดิมทางทิศตะวันออกของสำนักงาน และทางทิศใต้ด้านนอกของสำนักงานฯ ซึ่งเป็นพื้นที่หมู่บ้านประชาชนในบริเวณวัดสระมณฑล และสวนสมเด็จพระศรีสุริเยทัย ผลจากการขุดค้นสามารถแบ่งชั้นดินทางโบราณคดี(วัฒนธรรม) ได้ทั้งสิ้น 4 ชั้นดิน คือ 1.ชั้นดินสมัยอยุธยาตอนต้นถึงอยุธยาตอนกลาง 2.ชั้นดินสมัยอยุธยาตอนกลางถึงตอนปลาย 3.ชั้นดินสมัยต้นกรุงรัตนโกสินทร์ และ 4.ชั้นดินสมัยเริ่มสร้างโรงงานสุรา (พ.ศ.2502) ถึงปัจจุบัน

หลักฐานทางโบราณคดีที่ได้พบจากการปฏิบัติงานส่วนใหญ่เป็นเศษภาชนะดินเผาประเภทต่างๆ รวมทั้งโบราณวัตถุอื่นๆ เช่น กระดุกสัตว์ เต้าเซียงกราน กระเบื้องมุงหลังคา ประติมากรรมดินเผาประเภทตุ๊กตาเจ้าพรหมณ์ และตุ๊กตาเสียดบาล เป็นต้น นอกจากนี้ยังได้พบร่องรอยสถาปัตยกรรม

เป็นทางเดินที่ก่อขอบด้วยการวางอิฐทางสั้นและหลุมเสา ซึ่งกำหนดอายุหลักฐานในชั้นดินได้ในสมัยอยุธยาตอนกลางถึงต้นกรุงรัตนโกสินทร์

ในการศึกษาหลักฐานเพื่อกำหนดอายุชั้นดินได้ใช้เศษภาชนะดินเผาเนื้อแกร่ง (Stoneware) และเศษภาชนะดินเผาเนื้อละเอียด (Porcelain) เป็นหลักฐานสำคัญที่ใช้แบ่งชั้นดินในหลุมขุดค้นตามลำดับอายุสมัยที่แตกต่างกัน ตัวอย่างเศษภาชนะดินเผาที่ใช้กำหนดอายุได้ ได้แก่ เศษภาชนะดินเผาจากแหล่งเตาบ้านบางปูน มีอายุการผลิตราวพุทธศตวรรษที่ 19-21 เศษภาชนะดินเผาจากแหล่งเตาสุโขทัย ศรีสะเกษ มีอายุการผลิตราวพุทธศตวรรษที่ 19-22 เศษภาชนะดินเผาเนื้อแกร่งจากแหล่งเตาแม่น้ำน้อยผลิตราวพุทธศตวรรษที่ 21-24 เศษเครื่องถ้วยจีนสมัยราชวงศ์หมิงผลิตราวพุทธศตวรรษที่ 21-22 และสมัยราชวงศ์ชิงผลิตราวพุทธศตวรรษที่ 23-24 โดยมีผลสรุปจากการดำเนิน ดังนี้

หลุมขุดค้นที่พบหลักฐานทางโบราณคดีตั้งแต่ชั้นดินทางโบราณคดีที่ 1 - สมัยอยุธยาตอนต้นถึงตอนกลางจนถึงสมัยปัจจุบัน มี 5 หลุม ได้แก่ หลุม S5 W30 P26, S2 W28 P98, S1 W26 P65 และ S9 W29 P85 โดยพบหลักฐานสำคัญในหลุมขุดค้น S2 W28 P98 ซึ่งอยู่ใกล้กับรั้วสำนักงานศิลปากรด้านทิศตะวันออก ได้พบโบราณวัตถุหนาแน่น เช่น เศษภาชนะดินเผา เศษกระเบื้องมุงหลังคา หินลับมีด เตาเชิงกราน ร่องรอยหลุมเสา และร่องรอยกองไฟซึ่งทำให้สันนิษฐานว่าอาจเป็นบริเวณโรงครัว และยังพบร่องรอยทางเดินในหลุม S5 W30 P26 ซึ่งอยู่ใกล้กับรั้วสำนักงานศิลปากรที่ 3 ทางด้านทิศใต้ ที่มีอายุในสมัยอยุธยาซึ่งไม่เก่าไปกว่าสมัยอยุธยาตอนกลาง รวมทั้งยังได้พบร่องรอยทางเดินในหลุม S2 W28 P98 ในชั้นดินสมัยต้นกรุงรัตนโกสินทร์ด้วย

หลุมขุดค้นที่พบหลักฐานทางโบราณคดีสมัยอยุธยาตอนกลางถึงตอนปลายเป็นต้นมาจนถึงสมัยปัจจุบัน หรือพบเริ่มจากชั้นดินทางโบราณคดีที่ 2 มีจำนวน 4 หลุม คือ S1 W24 P77, S4 W27 P11, S3 W27 P19 และ S7 W26 P82 ซึ่งได้พบหลักฐานเช่น เศษภาชนะดินเผา เศษอิฐ แต่พบปริมาณน้อยกว่าหลุมขุดค้นในกลุ่มที่ผ่านมา มีหลักฐานสำคัญที่หลุม S7 W26 P82 เป็นกองอิฐซึ่งอาจแปลความหมายได้ถึงซากสถาปัตยกรรมสมัยอยุธยา ที่เป็นโบราณสถานซึ่งถูกทำลายลงในสมัยที่มีการปรับสภาพพื้นที่เพื่อก่อสร้างเป็นโรงงานสุราเดิม

หลุมขุดค้นที่พบหลักฐานทางโบราณคดีโดยเริ่มพบจากชั้นดินทางโบราณคดีที่ 3 จนถึงสมัยปัจจุบัน หรือพบหลักฐานจากสมัยรัตนโกสินทร์ตอนต้นเป็นต้นมามีจำนวน 1 หลุม คือ หลุม S26 W27 P1 ได้พบฐานอาคารซึ่งอาจเกี่ยวข้องกับโรงทหาร หรือที่ว่าการมณฑลกรุงเก่าซึ่งสร้างขึ้นราวรัชกาลที่ 5-6 พบโบราณวัตถุเพียงเล็กน้อย และร่องรอยการขุดเสาในสมัยนี้ที่ทำลายชั้นดินที่มีหลักฐานสมัยอยุธยาไป

หลุมขุดค้นที่พบเพียงหลักฐานทางโบราณคดีชั้นดินทางโบราณคดีที่ 4 หรือในสมัยปัจจุบัน มีจำนวน 1 หลุม คือหลุม S2 W21 P42 ซึ่งเกิดอุปสรรคในการดำเนินงานเนื่องจากพื้นที่เป็นที่ลุ่มต่ำมีน้ำขังทำให้หลุมพังทลายก่อนการขุดค้นแล้วเสร็จ พบโบราณวัตถุปนกับสิ่งของในปัจจุบัน

ผลจากการปฏิบัติงานพบว่าพื้นที่ภายในเขตโรงงานสุราเดิม และพื้นที่ใกล้เคียงเคยมีชุมชนอยู่อาศัยมาก่อนตั้งแต่สมัยอยุธยาตอนต้น แต่ยังมีการอยู่อาศัยที่เบาบาง ต่อมาในสมัยอยุธยาตอนกลางถึงตอนปลายการอยู่อาศัยของชุมชนจึงเริ่มมีมากขึ้น บริเวณที่พบโบราณวัตถุหนาแน่นและน่าจะมีการอยู่อาศัยของคนหนาแน่นด้วย ได้แก่บริเวณพื้นที่ใกล้เคียงกับสำนักงานโบราณคดีในปัจจุบันเพราะพบหลักฐานว่ามีร่องรอยการทำกิจกรรมของคนมากกว่าพื้นที่บริเวณอื่น ส่วนบริเวณที่ไกลจากสำนักงานโบราณคดีออกไปพบหลักฐานการทำกิจกรรมของคนที่กระจายตัวออกไปยังค่อนข้างน้อย อย่างไรก็ตามจากการปฏิบัติงานในครั้งนี้นี้ก็ยังไม่พบร่องรอยของสิ่งก่อสร้างที่จะบ่งบอกถึงวังหลังแต่อย่างใด

การดำเนินงานในปี พ.ศ.2543 โดยภาควิชาโบราณคดี คณะโบราณคดี ได้ทำการขุดค้นทางโบราณคดีในพื้นที่ทางทิศตะวันออกและทิศใต้ของสำนักงานศิลปากรที่ 3 เช่นกัน มีเอกสารประกอบการสัมมนาพัฒนาการทางโบราณคดีในปี พ.ศ.2544 เรื่องบทบาทของวังหลังในสมัยอยุธยา โดย อาจารย์ประอร ศิลปินธุ์ซึ่งเป็นผู้ที่ร่วมควบคุมการขุดค้นได้ทำการวิเคราะห์บทบาทของวังหลังและกล่าวถึงวังหลังจากการศึกษาในด้านเอกสารประวัติศาสตร์ไว้อย่างน่าสนใจ ส่วนในด้านหลักฐานทางโบราณคดีที่พบจากการขุดค้นพื้นที่วังหลังนั้นกล่าวไว้โดยสรุปว่ามีร่องรอยการใช้พื้นที่ในบริเวณวังหลังตั้งแต่สมัยอยุธยาตอนต้นจนถึงสมัยปัจจุบัน ส่วนหลักฐานทางโบราณคดีที่พบได้แก่ เศษภาชนะดินเผา เศษวัสดุก่อสร้าง หลุมเสา แนวทางเดิน กระจุกสัตว์ เปลือกหอย เป็นต้น ซึ่งเป็นหลักฐานสำคัญที่ได้พบตามแหล่งโบราณคดีสมัยอยุธยาและสมัยรัตนโกสินทร์ทั่วไป

การประมวลผลจากการขุดค้นที่ผ่านมาในบริเวณพื้นที่ด้านทิศตะวันออกและทิศใต้ของสำนักงานศิลปากรที่ 3 ยังไม่พบหลักฐานที่แสดงถึงที่ตั้งของวังหลังอย่างชัดเจน ทั้งนี้อาจเป็นเพราะสถาปัตยกรรมและกำแพงของวังหลังได้เสื่อมสภาพไปหมดแล้ว หรืออาจทำการขุดค้นอยู่นอกพื้นที่ของวังหลังก็เป็นได้

1.3 สภาพพื้นที่ก่อนการดำเนินงานขุดค้น

สภาพแวดล้อมของพื้นที่ดำเนินการขุดค้นสามารถแยกได้เป็นสองส่วน คือ บริเวณภายในรั้วสำนักงานศิลปากรที่ 3 มีอาณาเขตตั้งแต่หน้าศาลสมเด็จพระศรีสุริเยทศทางทิศเหนือมาจรดพื้นที่โรงงานสุราเดิมทางทิศตะวันออกและทิศใต้ซึ่งมีรั้วของสำนักงานคั่นอยู่ ส่วนด้านนอกรั้วสำนักงานเป็น

พื้นที่ที่รกร้างว่างเปล่าแต่เดิมเคยเป็นที่ตั้งของอาคารและสิ่งก่อสร้างโรงงานสุราเดิมซึ่งต่อมาได้ย้ายออกไปเมื่อราวปี พ.ศ.2538³

พื้นที่ภายในสำนักงานศิลปากรที่ 3 และบริเวณหน้าศาลสมเด็จพระศรีสุริเยทัยเป็นพื้นที่ราบ มีการจัดภูมิทัศน์โดยถมดินปรับพื้นที่เพื่อทำสวนหย่อมและสนามหญ้าโดยรอบ มีระดับสูงกว่าพื้นถนนคอนกรีตซึ่งลาดเทลงมาจากถนนอุทองราว 50 เซนติเมตร ตัวอาคารสำนักงานศิลปากรที่ 3 และอาคารพิพิธภัณฑ์สมเด็จพระศรีสุริเยทัยเป็นอาคารคอนกรีตแบบชั้นครึ่งมุงหลังคาด้วยกระเบื้องดินเผา ด้านทิศใต้ของสำนักงานฯ เป็นลานจอดรถพื้นคอนกรีต ซึ่งยกระดับสูงกว่าถนนคอนกรีตเกือบเท่ากับระดับของสนามหญ้าที่ปรับถมดินไว้

พื้นที่ด้านนอกสำนักงานฯ เป็นลานดินโล่ง มีถนนคอนกรีตของโรงงานสุราเดิมเหลืออยู่ บนพื้นดินซึ่งแต่เดิมเคยเป็นอาคารของโรงสุราเป็นพื้นที่รกร้าง มีหญ้าพื้นเมือง เช่น หญ้าคา หญ้าแห้วหมู ขึ้นทั่วไปไม่หนาแน่นนัก พบเศษคอนกรีต หินแกรนิต ลูกกรง เหล็ก ซึ่งเป็นองค์ประกอบของสิ่งก่อสร้างโรงงานสุราเดิมตกกระจายอยู่ทั่วไปบนพื้นผิวดิน รวมทั้งเศษอิฐของโบราณสถานและเศษภาชนะดินเผาจำนวนมากน้อย

1.4 การวางผังหลุมปฏิบัติงานทางโบราณคดี

ก่อนการดำเนินงานขุดตรวจหาขอบเขตวังหลัง ได้ทำการวางผังปฏิบัติงานทางโบราณคดีโดยอ้างอิงกับผังบริเวณของอุทยานประวัติศาสตร์พระนครศรีอยุธยา ที่เป็นระบบผังมาตรฐานครอบคลุมพื้นที่ทั้งหมดของนครประวัติศาสตร์พระนครศรีอยุธยา ซึ่งจัดทำขึ้นเมื่อราวปี พ.ศ. 2538

การจัดทำผังนครประวัติศาสตร์พระนครศรีอยุธยาได้ใช้ระบบการอ้างอิงตามมาตรฐานแผนที่สากล คือ ระบบการอ้างอิงพื้นที่แบบพิกัดกริดยูนิเวอร์ซัลทรานสเวอร์สมเมอร์เคเตอร์ (ยูทีเอ็ม) (Universal Transverse Mercator Grid, UTM. Grid) ซึ่งเป็นระบบที่ใช้ในกิจการทหาร

พิกัดกริดยูนิเวอร์ซัลทรานสเวอร์สมเมอร์เคเตอร์ เป็นพิกัดกริดที่ใช้กับแผนที่แสดงลักษณะภูมิประเทศ ประกอบด้วยค่าพิกัดกริดของเส้นขนาน 2 ชุด ในแนวราบและแนวตั้งตัดกันเป็นมุมฉากตามแนวแกนทิศตะวันออก-ตะวันตก และทิศเหนือ-ใต้ ก่อให้เกิดตารางสี่เหลี่ยมจัตุรัสขึ้นเรียกว่าเส้นกริด (Grid line) ที่เส้นกริดแต่ละเส้นจะมีตัวเลขกำกับไว้ โดยพิมพ์ไว้บนแผ่นแผนที่ สำหรับแผนที่ในกิจการทหารจะใช้แผนที่มาตราส่วน 1 : 50,000 พื้นที่ในเขตประเทศไทยจะใช้แผนที่ลำดับชุด L.7017

³ ห้างหุ้นส่วนจำกัดบูรพคดี, สรุปรายงานโครงการขุดค้นศึกษาชุมชนโบราณสมัยอยุธยาบริเวณวังหลัง, 2541, หน้า 12.

พิกัดกริดยูทีเอ็มมีลักษณะที่สำคัญโดยย่อ⁴ คือใช้เส้นโครงร่างร่วมกับแบบทรานสเวอร์ส เมอร์เคเตอร์ (ระบบเส้นกริดตามพิกัดภูมิศาสตร์ละติจูด ลองติจูด) โดยครอบคลุมพื้นที่ระหว่างเส้น ละติจูด (เส้นนอนตามแนวตะวันออก-ตะวันตก) ที่ 84 องศาเหนือถึงละติจูดที่ 80 องศาใต้ ตัดกับเส้น ลองติจูด (เส้นตั้งตามแนวเหนือ-ใต้) ซึ่งแบ่งพื้นที่ออกเป็นเขต (Zone) ทั้งสิ้น 60 เขต แต่ละเขตจะกว้าง 6 องศา เขตที่ 1 อยู่ระหว่างเส้นลองติจูดที่ $180^{\circ} W$ กับ $174^{\circ} W$ ต่อเนื่องไปทางตะวันออกครบพิภพ จากเขตที่ 1 2 3 4 ... ถึงเขตสุดท้ายที่ 60 ระหว่างเส้นลองติจูดที่ $174^{\circ} E$ กับ $180^{\circ} E$

ในแต่ละเขตจะมีเส้นเมริเดียนย่านกลาง 1 เส้น เช่น ในเขตที่ 1 เส้นเมริเดียนย่านกลาง คือ $177^{\circ} W$ ซึ่งเส้นเมริเดียนย่านกลางของแต่ละเขตจะตัดกับเส้นศูนย์สูตร จุดที่เส้นเมริเดียนย่านกลาง ตัดกับเส้นศูนย์สูตร เรียกว่าจุดศูนย์กำเนิด

จากนั้นได้กำหนดอักษรประจำในพื้นที่ระหว่างเส้นละติจูด 84 องศาเหนือถึงเส้นละติจูด 80 องศาใต้ออกเป็นแถว แถวละ 8 องศา โดยเริ่มจากเส้นละติจูด 80 องศาใต้ขึ้นไปทางเหนือผ่านเส้น ศูนย์สูตร ไปจนถึงเส้นละติจูด 84 องศาเหนือ รวมทั้งหมดจะได้ 20 แถว โดยที่แถวสุดท้ายคือแถวที่ 20 จากเส้นละติจูด 72° องศาเหนือถึง 84° องศาเหนือ มีพื้นที่กว้าง 12 องศา เส้นแบ่งแต่ละเส้นจะมี ตัวอักษรกำกับจากใต้...เหนือ โดยเริ่มจากอักษร C ถึง X ยกเว้น I และ O

การแบ่งตามนี้จะก่อให้เกิดรูปร่างสี่เหลี่ยมขนาด $6^{\circ} \times 8^{\circ}$ และ $6^{\circ} \times 12^{\circ}$ มีการอ่านค่า ไปทางขวา แล้วอ่านขึ้น เช่น 1N , 30P และ 47Q เป็นต้น

จากพื้นที่ใหญ่ที่ทำการแบ่งได้จะมีการกำหนดรูปร่างสี่เหลี่ยมจัตุรัสแสนเมตร ซึ่งจะทำในแต่ละเขตเท่านั้นไม่เกี่ยวข้องกับเขตอื่น การแบ่งจะเริ่มจากเส้นเมริเดียนย่านกลางของแต่ละเขตไปทาง ตะวันตก (ทางขวา) และทางตะวันออก (ทางซ้าย) ครั้งละ 100,000 เมตร ใน 1 เขต จะแบ่งได้ 6 ช่อง เศษ ห่างไปจากเส้นเมริเดียนย่านกลางข้างละ 3 ช่องเศษ หลังจากนั้นจะแบ่งในแนวระดับบ้าง โดย เริ่มจากเส้นศูนย์สูตรขึ้นไปทางเหนือ หรือลงมาทางใต้ครั้งละ 100,000 เมตร

การแบ่งด้วยวิธีดังกล่าวก่อให้เกิดสี่เหลี่ยมจัตุรัสขนาด 100,000 x 100,000 เมตร มากมาย ดังนั้นจึงได้กำหนดตัวอักษรประจำจัตุรัสเหล่านั้นในแถวตามแนวตั้ง (Colum) โดยเริ่มจาก เส้นลองติจูด 180 องศาตะวันตกไปทางตะวันออกทุกๆ ระยะ 100,000 เมตร เริ่มกำกับตัวอักษรจาก A - Z ยกเว้น I และ O ส่วนในแถวนอน (row) จะเริ่มจากเส้นศูนย์สูตรขึ้นไปทุกๆ ระยะ 100,000 เมตร กำกับตัวอักษรจาก A - V ยกเว้น I และ O

⁴ อ่านรายละเอียดใน สรรคิใจ กลิ่นดาว, การอ่านแผนที่และตีความรูปถ่ายทางอากาศ (กรุงเทพฯ: มูลนิธิ โครงการตำราสังคมศาสตร์และมนุษยศาสตร์, 2531), หน้า 16-17.

การอ่านค่าประจำจัตุรัส 100,000 เมตร ยังคงยึดถือหลักอ่านไปทางขวาแล้วอ่านขึ้น เช่น AB, DH, MA เป็นต้น แต่การบอกตัวอักษรกำกับจัตุรัส 100,000 เมตร เพียงอย่างเดียวก็มีโอกาสที่จะซ้ำกันได้ ดังนั้นจึงควรกำกับค่าเขตกริดลงไปด้วย เช่น 1N DH หรือ 47Q MA เป็นต้น

การอ่านค่าในแต่ละจัตุรัส 100,000 เมตร ให้มีความละเอียดมากขึ้น ทำโดยแบ่งย่อยตารางออกเป็นจัตุรัสเล็กๆ ขนาด 10,000 x 10,000 เมตร นั่นคือ แต่ละด้านของจัตุรัส 100,000 เมตร ถูกแบ่งเป็น 10 ส่วนเท่าๆกัน และกำหนดตัวเลขประจำเส้นกริด เช่น พิกัด 47Q MA 82 จะตั้งอยู่ในตำแหน่งภายในระยะรัศมี 10,000 เมตร

การอ่านค่าในแต่ละจัตุรัส 10,000 เมตร ให้ละเอียดมากขึ้นจะแบ่งย่อยตารางออกเป็นจัตุรัสเล็กๆ ขนาด 1,000 x 1,000 เมตรได้อีก นั่นคือแต่ละด้านของจัตุรัส 10,000 เมตร จะถูกแบ่งย่อยออกเป็น 10 ส่วนเท่าๆกันอีกครั้ง และกำหนดตัวเลขประจำเส้นกริด ดังนั้นพิกัด 47Q MA 75 19 จะมีตำแหน่งอยู่ภายในรัศมีระยะ 1,000 เมตร

การอ่านพิกัดกริดที่นิยมทำกันมักบอกเป็นค่าละเอียด 100 เมตร จะพิจารณาจุดที่ต้องการทราบพิกัดว่าอยู่ในจัตุรัส 1,000 เมตรใดแล้วแบ่งด้านทั้งสี่ของจัตุรัส 1,000 เมตร ออกเป็น 10 ส่วนเท่าๆกัน การอ่านค่าพิกัดยังคงยึดถือหลักอ่านไปทางขวาและอ่านขึ้น เช่น 756 192 ถ้าต้องการอ่านค่าพิกัดให้ละเอียดถึง 10 เมตร ก็กะประมาณว่าจุดที่กำลังพิจารณาพิกัดตกอยู่ในส่วนใดของ 1 ส่วนเล็กที่แบ่งจาก 100 เมตร เช่น 7565 1924 การอ่านพิกัดกริด ถ้าจะบอกค่าพิกัดให้สมบูรณ์ ควรบอกด้วยว่าจุดที่กำลังพิจารณาพิกัดอยู่ในสี่เหลี่ยม $6^{\circ} \times 8^{\circ}$ ใด และจัตุรัส 100,000 เมตรใด ด้วย เช่น 47Q MA 7565 1924⁵

ในการปฏิบัติงานภาคสนาม ณ พื้นที่แต่ละแห่งซึ่งกระจายตัวอยู่ภายในนครประวัติศาสตร์พระนครศรีอยุธยาสามารถเชื่อมโยงเส้นให้เป็นผังระบบเดียวกันได้ทุกจุดโดยใช้มาตรฐานเดียวกันกับเส้นทรานสเมอร์เคเตอร์นี้

สำหรับการวางผังปฏิบัติงานทางโบราณคดีในการปฏิบัติงานขุดค้นหาขอบเขตวังหลังได้โยงเส้นตรงจากบริเวณสี่แยกตะแลงแกงตามแนวเดิมที่บริษัท LSC เคยสำรวจไว้ ผ่านเข้ามาในพื้นที่แล้วสานเส้นเป็นตารางสี่เหลี่ยมขนาด 5 x 5 เมตร ครอบคลุมทั่วพื้นที่ดำเนินงาน จากนั้นได้กำหนดชื่อกริดภายในพื้นที่ปฏิบัติงาน โดยกำหนดเส้นหลัก (Base Line) ตัดกันบริเวณกลางพื้นที่ปฏิบัติงาน แบ่งพื้นที่ออกเป็นสี่เขต คือเหนือ ใต้ ตะวันออก และตะวันตก การเรียกชื่อกริดทำโดยวัดระยะห่างออกจากจุดตัดตามแกนทิศ เช่น หลุมที่ S25 W26 คือหลุมทางทิศตะวันตกเฉียงใต้ของพื้นที่ ห่างจากจุดตัดตามแนวแกนทิศใต้ไป 25 เมตร และตามแนวแกนทิศตะวันตกไป 26 เมตร

⁵ สรรคใจ กลั่นดาว, เรื่องเดิม, หน้า 35-44.

ระบบการเรียกชื่อหลุมขณะดำเนินงานได้เรียกชื่อตามลำดับการปฏิบัติงานของแต่ละหลุมทั่วทั้งพื้นที่ เช่น TP.1, 2, 3...ถึง TP.27 ซึ่งเป็นหลุมสุดท้าย ทั้งนี้ หากหลุมใดที่ต้องขยายพื้นที่เพื่อหาหลักฐานทางโบราณคดีเพิ่มเติมในบริเวณใกล้เคียงกันจะใช้ชื่อ หลุม TP. ../1, 2,... ตามลำดับการปฏิบัติงานหลุมขยาย เพื่อให้การจัดเก็บและวิเคราะห์หลักฐานทางโบราณคดีเป็นหมวดหมู่รวมทั้งสะดวกแก่การปฏิบัติงานภาคสนาม

1.5 เทคนิคการขุดค้นและขุดตรวจโบราณสถาน

เทคนิคการปฏิบัติงานทางโบราณคดีเพื่อหาขอบเขตวังหลังมีทั้งที่เป็นการขุดค้นเพื่อศึกษาชั้นดินและการขุดตรวจเพื่อหาร่องรอยของสิ่งก่อสร้างต่างๆ ที่พบในพื้นที่ การปฏิบัติงานได้เป็นไปอย่างระมัดระวังโดยการขุดลอกชั้นดินตามระบบชั้นดินสมมติ (Arbitrary Level) ครั้งละ 10 - 20 -30 เซนติเมตร โดยใช้แรงงานคนและเครื่องมือประเภทจอบ เสียม อีเตอร์ เกรียง และแปรง

เทคนิคการบันทึกหลักฐานในแนวตั้ง (Vertical) ได้ใช้ระดับที่กำหนดจากพื้นผิวถนนอุทกทางทิศตะวันตกสำนักงานศิลปากรที่ 3 เป็นเส้นระดับสมมติที่ 0 Centimeter from Datum Point (Cm.Dt.) มีค่าความสูงจากระดับน้ำทะเลปานกลาง +5 เมตร^๑ ดังนั้นหากต้องการเทียบค่าระดับที่ใช้ในพื้นที่ปฏิบัติงานเป็นค่าระดับตามมาตรฐานสากลจากระดับน้ำทะเลปานกลาง (Mean Sea Level) จึงทำได้โดยการลบค่าระดับออก 5 เมตร ให้เท่ากับค่าระดับน้ำทะเลปานกลางที่ 0 เซนติเมตร

ขั้นตอนการปฏิบัติงานในขณะที่ทำการขุดค้นได้รวบรวมหลักฐานทางโบราณคดีโดยพยายามเก็บโบราณวัตถุที่พบ บันทึกสภาพหลักฐาน เช่น ลักษณะดิน องค์ประกอบในชั้นดิน ข้อสังเกตที่พบในแต่ละชั้นดิน บันทึกภาพถ่าย และทำผังชั้นดินเมื่อทำการขุดค้นแล้วเสร็จ

จำนวนหลุมในการดำเนินงานครั้งนี้มีทั้งสิ้น 33 หลุม เป็นหลุมขุดค้นหลัก 27 หลุม และหลุมขยายจำนวน 6 หลุม ได้แก่หลุม TP. 2/1, 2/2, 3/1, 3/2, 9/1, 13/1 มีขนาดผังหลังขุดค้นตั้งแต่ 3x3 เมตร, 1.5x3 เมตร, 1x4 เมตร, 2x4 เมตร เป็นต้น

1.6 การเก็บหลักฐานและการบันทึกข้อมูล

การบันทึกหลักฐานเป็นการปฏิบัติงานซึ่งถือว่ามีผลสำคัญที่สุดขั้นตอนหนึ่งในงานโบราณคดี เนื่องจากจะต้องนำข้อมูลที่ได้อธิบายและถ่ายทอดเป็นเรื่องราวที่ถูกต้องต่อไป ทั้งนี้

^๑ สำนักผังเมือง กระทรวงมหาดไทย, ผังเมืองพระนครศรีอยุธยา จังหวัดพระนครศรีอยุธยา (พระนคร : โรงพิมพ์ส่วนท้องถิ่นกรมการปกครอง, 2533), อ้างจาก แผนผังป้องกันน้ำท่วม จ.พระนครศรีอยุธยา พ.ศ. 2533.

หากทำการบันทึกอย่างละเอียดถี่ถ้วนอาจทำให้เกิดองค์ความรู้ใหม่ในงาน อันเป็นประโยชน์อย่างยิ่งต่อ การศึกษาศาสตร์ในทุกๆ ด้าน หรืออย่างน้อยที่สุดจะเป็นการลดความสับสนในการวิเคราะห์และ ประมวลผลความคิดของผู้ทำการศึกษาเรื่องราวนั้นๆ

การเก็บหลักฐานและการบันทึกข้อมูลจากการขุดค้น ขุดตรวจขอบเขตพระราชวังหลัง ได้มี การบันทึกทั้งแบบบรรยาย (Narrative) และการบันทึกลงในแบบฟอร์มโดยได้ทำการบันทึกข้อมูล เช่น

- บันทึกการปฏิบัติงานประจำวัน
- บันทึกการถ่ายภาพ
- บันทึกหลักฐานชั้นดินจากการขุดค้น
- บันทึกการเก็บโบราณวัตถุทั่วไป
- บันทึกการเก็บโบราณวัตถุชิ้นพิเศษ

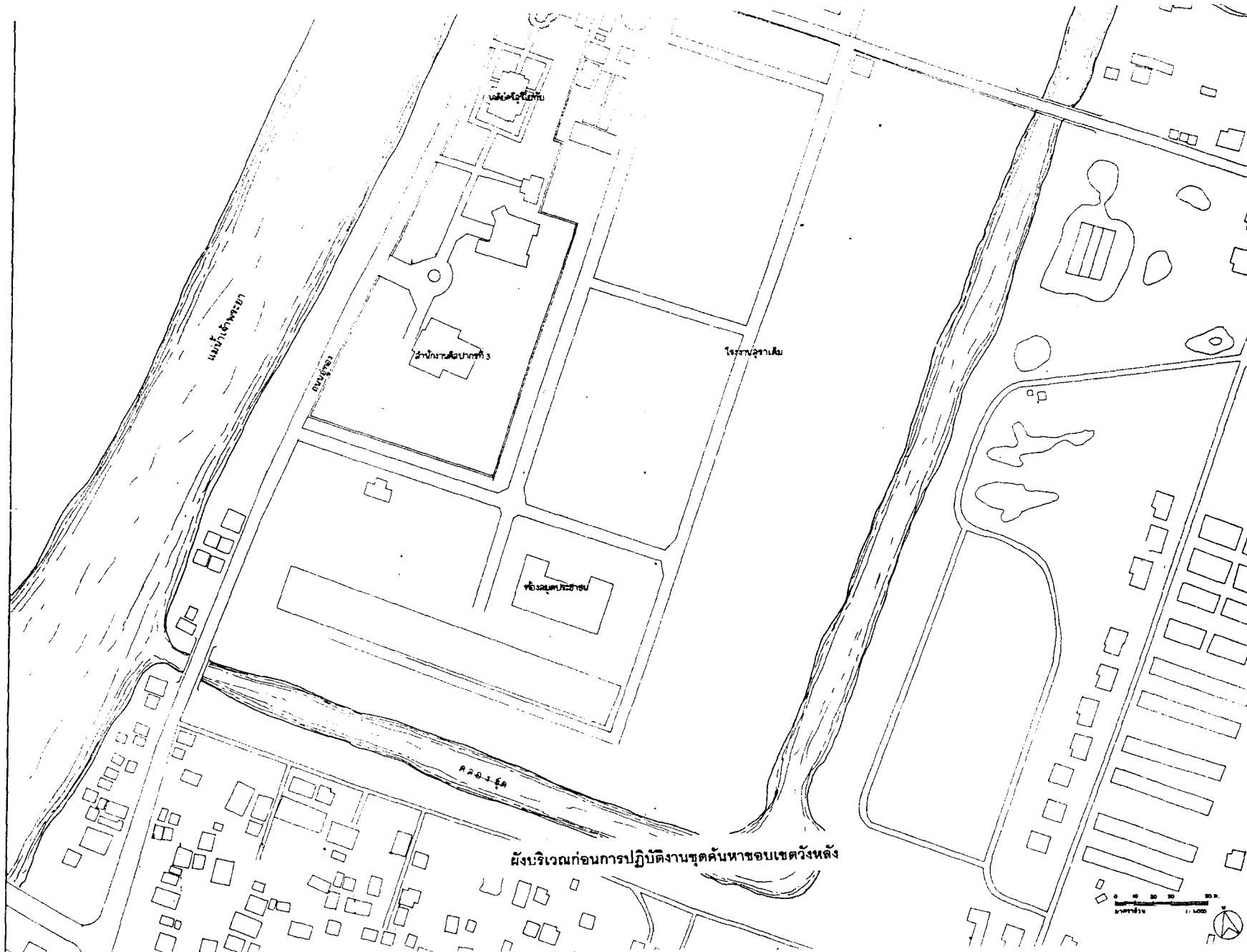
ในส่วนของการเก็บและบันทึกหลักฐานประเภทโบราณวัตถุในแหล่งโบราณคดีได้ ดำเนินการอย่างมีระบบ โดยนำโบราณวัตถุที่ขุดได้บรรจุในพลาสติกใส แล้วบันทึกรหัสแหล่ง โบราณคดี ปิงบประมาณ ชื่อหลุม ระดับ ชื่อโบราณวัตถุ วัน เดือน ปีที่ถูกพบ และชื่อนักโบราณคดี ผู้ปฏิบัติงาน ควบคู่กับการบันทึกในเอกสารการเก็บโบราณวัตถุ (Bag List) เพื่อใช้ในการควบคุมและ ตรวจสอบความถูกต้องต่างๆ ได้ตลอดเวลา

ตัวอย่างการบันทึกหลักฐานที่พบจากการปฏิบัติงาน

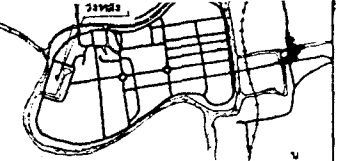
(หมายเลขถุง) # 023

(แหล่งจังหวัดพระนครศรีอยุธยา '46)	AY '46
(โครงการ)	วังหลัง
(หลุม)	Pit 10
(ระดับ)	70-100 Cm.Dt.
(ของที่พบ)	Earthenware

ทรงวุฒิ 28/4/46

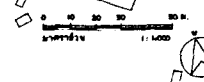


ผังบริเวณก่อนการปฏิบัติงานชุดค้นหาขอเขตวังหลัง



สำนักงานเขตวังหลัง โทร. ๐๖๓-๖๖๖๖๖
 กรุงเทพมหานคร โทร. ๐๒-๖๖๖๖๖

ข้อมูลทั่วไป				
สำรวจเขียนแบบ				
สำรวจ	พ.ศ.	จำนวนคน	พ.ศ.	จำนวนคน
เขียนแบบ	พ.ศ.	จำนวนคน	พ.ศ.	จำนวนคน
คณะกรรมการตรวจสอบการเขียนแบบ				
ประธานกรรมการฯ	บรรจง วัฒนวิเชียร	วิเชียร	วิเชียร	วิเชียร
กรรมการฯ	เดชา วัฒนวิเชียร	เดชา	เดชา	เดชา
กรรมการฯ	วิเศษ วัฒนวิเชียร	วิเศษ	วิเศษ	วิเศษ
กรรมการฯ	สมชาย วัฒนวิเชียร	สมชาย	สมชาย	สมชาย
กรรมการฯ	วิเศษ วัฒนวิเชียร	วิเศษ	วิเศษ	วิเศษ
ผู้ควบคุมงาน	วิเศษ วัฒนวิเชียร	วิเศษ	วิเศษ	วิเศษ
อาณาเขต				
เขตดำเนินการ				
เขตดำเนินการพิเศษ				
เขตดำเนินการพิเศษ				
เขตดำเนินการพิเศษ				
เขตดำเนินการพิเศษ				
เขตดำเนินการพิเศษ				
เขตดำเนินการพิเศษ				
ตรวจ / เก็บข้อมูล				
สำรวจ				
เขียนแบบ				
ผู้เขียนร่างแบบ				
เจ้าหน้าที่บริหารงานพิเศษ	วิเศษ วัฒนวิเชียร	วิเศษ	วิเศษ	วิเศษ
เจ้าหน้าที่บริหารงานพิเศษ	สมชาย วัฒนวิเชียร	สมชาย	สมชาย	สมชาย
อ. ๑๑-๑๓ ก. ๑	บรรจง วัฒนวิเชียร	บรรจง	บรรจง	บรรจง
อ. ๑๑-๑๔				
ข้อมูลอื่น				
อื่นใด				
ใบขออนุญาตปฏิบัติงาน				
๑. ประจักษ์ ๒. พระบาทสมเด็จพระเจ้าอยู่หัว ๓. พระบาทสมเด็จพระนางเจ้าฯ พระบรมราชินีนาถ				
๔. นายกรัฐมนตรี ๕. นายกรัฐมนตรี ๖. นายกรัฐมนตรี				
ข้อมูลอื่น (สำหรับข้อมูล)				
วันที่	ภาคเรียน	แผนที่	จำนวน	
	๑:๑๐๐๐	๑	๒๒	
สำนักงานเขตพื้นที่ ๓ พระนครศรีอยุธยา				
สำนักงานเขตพื้นที่ ๓ พระนครศรีอยุธยา				



บทที่ 2

ผลการขุดค้นตามชั้นดินสมมติและชั้นดินธรรมชาติ

2.1 วิธีการดำเนินงานขุดค้น

การปฏิบัติงานขุดค้นเพื่อหาขอบเขตวังหลังในปีงบประมาณ 2546 มีหลุมขุดค้นที่ดำเนินงานไปแล้วทั้งสิ้นจำนวน 33 หลุม สามารถจำแนกเป็น 5 กลุ่ม ตามพื้นที่ขุดค้น (ดูแผนผังที่ 3) ได้แก่

1. พื้นที่ขุดค้นหาขอบเขตวังหลังทางทิศตะวันตก ประกอบด้วยหลุม TP.1, 5, 7, 8, 15
2. พื้นที่ขุดค้นหาขอบเขตวังหลังทางทิศเหนือ ประกอบด้วยหลุม TP.2, 2/1, 2/2, 4, 17
3. พื้นที่ขุดค้นหาขอบเขตวังหลังทางทิศใต้ ประกอบด้วยหลุม TP. 3, 3/1, 3/2 18, 19, 20, 22
4. พื้นที่ขุดค้นหาขอบเขตวังหลังทางทิศตะวันออก ประกอบด้วยหลุม TP.21, 23, 24, 25, 26, 27
5. พื้นที่ขุดค้นภายในวังหลัง ประกอบด้วยหลุม TP.6, 9, 9/1, 10, 11, 12, 13, 13/1, 14, 16

การดำเนินงานขุดค้นตามระดับชั้นดินสมมติเพื่อหาขอบเขตวังหลังเป็นการขุดค้นจากพื้นผิวดินด้านบน โดยปรับระดับความลึกตามลักษณะชั้นดินธรรมชาติ ซึ่งเกิดจากขบวนการทับถมทางธรรมชาติและการกระทำของมนุษย์ มีระดับที่ทำการขุดตั้งแต่ครั้งละ 10 - 20 - 30 - 40 - 50 เซนติเมตร ทั้งนี้ในระยะแรกของการขุดค้นในแต่ละพื้นที่จะทำการขุดระดับละ 10 - 20 เซนติเมตร ต่อมาเมื่อเปิดหลุมขุดค้นใหม่ในพื้นที่เดียวกันจะทำการขุดครั้งละ 20 - 30 - 40 - 50 เซนติเมตร เพื่อขุดลอกชั้นดินที่มีหลักฐานกิจกรรมในสมัยปัจจุบันซึ่งเป็นชั้นที่พบเศษพลาสติก เศษคอนกรีต เศษเหล็กใหม่ปะปนออก เพื่อให้พบหลักฐานทางโบราณคดีในชั้นดินสมัยอยุธยาเร็วขึ้นสอดคล้องกับจุดประสงค์ของโครงการขุดค้นเพื่อหาขอบเขตวังหลัง

การศึกษาชั้นดินธรรมชาติในหลุมขุดค้นเพื่อหาขอบเขตวังหลังในครั้งนี้ ได้ใช้ชั้นดินของหลุมขุดค้น TP.2/1และTP.2 เป็นเกณฑ์ในการแบ่งแยกลักษณะองค์ประกอบของชั้นดินทางธรรมชาติของหลุมขุดค้นทั้งหมดภายในพื้นที่ดำเนินงาน เพื่อแสดงเปรียบเทียบให้เห็นถึงกิจกรรมต่างๆ ที่เกิดขึ้นในชั้นดินที่อาจแตกต่างหรือเหมือนกันได้ในพื้นที่กว้าง เมื่อมองเป็นภาพรวมโดยประมวลหลักฐานจากชั้นดินเข้ามาวิเคราะห์ร่วมกันทุกหลุมขุดค้น

จากการศึกษาชั้นดินในหลุม TP.2/1 ซึ่งเป็นหลุมที่แบ่งชั้นดินธรรมชาติได้ชัดเจนที่สุด โดยเรียงลำดับจากผิวดินด้านบนลงสู่ด้านล่างของหลุมขุดค้น พบว่าประกอบด้วยชั้นดินหลัก 9 ชั้นดิน ในชั้นดินที่ 9 นี้ สามารถแยกเป็นชั้นย่อยได้อีก 3 ชั้นดิน โดยพบหลักฐานทางโบราณคดีจากหลุม TP.2 ซึ่ง

เป็นหลุมที่พบจำนวนชั้นดินธรรมชาติมากที่สุด โดยประกอบด้วยชั้นดินหลัก 12 ชั้นดิน ซึ่งชั้นดินหลักที่ 10-12 เป็นชั้นดินหลักที่แยกรายละเอียดได้จากการแบ่งชั้นดินธรรมชาติที่ 9 ในหลุม TP.2 ทั้งนี้ หลุมขุดค้นแต่ละหลุมจะพบชั้นดินธรรมชาติทุกชั้นไม่เหมือนกัน ขึ้นอยู่กับกิจกรรมที่ผ่านมาในพื้นที่แต่ละพื้นที่ แต่จะมีโครงสร้างใหญ่ ๆ ที่เป็นองค์ประกอบของชั้นดินคล้ายกัน นอกจากชั้นดินหลักแล้วยังมีชั้นดินที่มีลักษณะพิเศษแตกต่างออกไปซึ่งจะจัดให้เป็นดินแทรกของแต่ละหลุม

ลักษณะชั้นดินธรรมชาติในหลุม TP.2/1 (ขุดค้นจากระดับ +30 - 400 Cm.Dt.) มีดังนี้ (ดูแผนผังที่ 7)

ชั้นดินธรรมชาติที่ 1 เป็นชั้นดินหลัก ปรากฏที่ผนังหลุมทั้ง 4 ด้าน จากระดับเฉลี่ย +30 - +20 Cm.Dt. ลักษณะดินเป็นดินร่วนปนทราย สีน้ำตาลเข้ม องค์ประกอบในชั้นดินพบรากหญ้าจำนวนมาก พบเศษหินทรายจำนวนเล็กน้อยกระจายตัวทั่วไปไม่พบวัตถุใดๆ เป็นชั้นหน้าดินที่วัชพืชอาศัยอยู่

วัดค่าสีดินเมื่อเปียกได้ 7.5 YR 2.5/1 black

วัดค่าสีดินเมื่อขึ้นได้ 7.5 YR 3/1 very dark gray

วัดค่าสีดินเมื่อแห้งได้ 7.5 YR 5/1 gray

ชั้นดินธรรมชาติที่ 2 เป็นชั้นดินหลัก ปรากฏที่ผนังหลุมทั้ง 4 ด้าน จากระดับเฉลี่ย +20 - 0 Cm.Dt. ลักษณะดินเป็นดินร่วนปนทราย สีน้ำตาลเข้ม องค์ประกอบในชั้นดินพบรากหญ้าในปริมาณลดลง พบเศษอิฐกระจายตัวอยู่ทั่วไปเพียงเล็กน้อย ยังไม่พบโบราณวัตถุอื่น เป็นชั้นดินถมในสมัยปัจจุบัน

วัดค่าสีดินเมื่อเปียกได้ 7.5 YR 2.5/1 black

วัดค่าสีดินเมื่อขึ้นได้ 7.5 YR 3/1 very dark gray

วัดค่าสีดินเมื่อแห้งได้ 7.5 YR 5/1 gray

ชั้นดินธรรมชาติที่ 3 เป็นชั้นดินหลัก ปรากฏที่ผนังหลุมทั้ง 4 ด้าน จากระดับเฉลี่ย 0 - 30 Cm.Dt. ลักษณะดินเป็นดินร่วนค่อนข้างเหนียว สีน้ำตาลเหลือง องค์ประกอบในชั้นดินพบเศษอิฐกระจายตัวอยู่ทั่วไปเพียงเล็กน้อย พบโบราณวัตถุพวกเศษภาชนะดินเผาเนื้อดินธรรมดา ปะปนกับสิ่งของในสมัยปัจจุบัน เป็นชั้นดินถม

วัดค่าสีดินเมื่อเปียกได้ 7.5 YR 2.5/8 strong brown

วัดค่าสีดินเมื่อขึ้นได้ 7.5 YR 4/2 brown

วัดค่าสีดินเมื่อแห้งได้ 7.5 YR 6/3 light brown

ชั้นดินธรรมชาติที่ 4 เป็นชั้นดินหลัก ปรากฏที่ผนังหลุมทั้ง 4 ด้าน จากระดับเฉลี่ย 30 - 60 Cm.Dt. เส้นขอบชั้นดินที่ผนังหลุมทิศเหนือและทิศตะวันตกเฉียงลงมาสู่ผนังหลุมทิศตะวันออก ลักษณะดินเป็นดินร่วน สีดำ องค์ประกอบในชั้นดิน พบกากปูน และเศษอิฐหักกระจายตัวอยู่ทั่วไป

ปริมาณเล็กน้อย พบโบราณวัตถุพวกเศษภาชนะดินเผาเนื้อดินธรรมดา ประปนกับสิ่งของในสมัยปัจจุบัน เช่น ฤๅพลาสติก ยังเป็นชั้นดินถมอยู่

วัดค่าสีดินเมื่อเปียกได้ 7.5 YR 2.5/1 black

วัดค่าสีดินเมื่อขึ้นได้ 7.5 YR 3/1 very dark gray

วัดค่าสีดินเมื่อแห้งได้ 5 YR 5/1 gray

ชั้นดินธรรมชาติที่ 5 เป็นชั้นดินหลัก ปรากฏที่ผนังหลุมทั้ง 4 ด้าน จากระดับเฉลี่ย 60 - 70 Cm.Dt. ลักษณะดินเป็นดินเหนียว แน่นแข็ง สีดำ องค์ประกอบในชั้นดินพบกากปูน และเศษอิฐหักกระจายตัวอยู่ทั่วไปปริมาณเล็กน้อยลดลงกว่าชั้นบน พบโบราณวัตถุพวกเศษภาชนะดินเผาเนื้อดินธรรมดา และเศษกระเบื้องมุงหลังคาจำนวนเล็กน้อย เป็นชั้นดินถมที่มีร่องรอยการไถปรับสิ่งก่อสร้างที่มีมาก่อนหน้า

วัดค่าสีดินเมื่อเปียกได้ 5 YR 3/1 very dark gray

วัดค่าสีดินเมื่อขึ้นได้ 7.5 YR 3/2 dark brown

วัดค่าสีดินเมื่อแห้งได้ 7.5 YR 5/2 brown

ชั้นดินธรรมชาติที่ 6 เป็นชั้นดินหลัก ปรากฏที่ผนังหลุมทั้ง 4 ด้าน จากระดับเฉลี่ย 70 - 100 Cm.Dt. ลักษณะดินเป็นดินเหนียว แน่นแข็ง สีดำ องค์ประกอบในชั้นดินพบกากปูน และเศษอิฐหักขนาดเล็กกว่าครึ่งก้อนกระจายตัวอยู่ทั่วไปปริมาณค่อนข้างหนาแน่นกว่าชั้นบน พบโบราณวัตถุพวกเศษภาชนะดินเผาแบบต่างๆ เศษกระเบื้องมุงหลังคาดินเผาปริมาณเล็กน้อยกระจายตัวอยู่ทั่วไป ประปนอยู่กับเศษสิ่งของที่ยังเห็นอยู่ในสมัยปัจจุบัน นอกจากนี้ยังพบซากสิ่งก่อสร้าง เป็นแนวอิฐก่อสอปูนซีเมนต์รุ่นเก่าซึ่งมีลักษณะเป็นช่องสี่เหลี่ยมคล้ายรางน้ำอาจเป็นท่อน้ำทิ้งมีอายุไม่เก่ามากนัก วางตัวในแนวทิศเหนือ-ใต้ ขวางกับหลุมชุดคัน เป็นชั้นดินที่มีการสร้างสิ่งก่อสร้างมีอายุไม่เก่าเกินไปกว่าสมัยต้นกรุงรัตนโกสินทร์

วัดค่าสีดินเมื่อเปียกได้ 5 YR 3/1 very dark gray

วัดค่าสีดินเมื่อขึ้นได้ 7.5 YR 3/2 dark brown

วัดค่าสีดินเมื่อแห้งได้ 7.5 YR 5/2 brown

ชั้นดินธรรมชาติที่ 7 เป็นชั้นดินหลัก ปรากฏที่ผนังหลุมทั้ง 4 ด้าน จากระดับเฉลี่ย 100 - 140 Cm.Dt. ลักษณะดินเป็นดินร่วนปนเหนียว สีเทา เข้มมาก องค์ประกอบในชั้นดินพบเศษอิฐหักกระจายตัวอยู่ทั่วไปค่อนข้างหนาแน่น ปริมาณกากปูนลดลงแตกต่างจากชั้นบน พบโบราณวัตถุพวกเศษภาชนะดินเผาแบบต่างๆ เศษกระเบื้องมุงหลังคาดินเผา ลวดลายปูนปั้น และชิ้นส่วนเปลือกหอย เป็นชั้นดินที่พบซากปรักหักพังของสถาปัตยกรรมในสมัยอยุธยาตอนปลาย

วัดค่าสีดินเมื่อเปียกได้ 5 YR 3/1 very dark gray

วัดค่าสีดินเมื่อชื้นได้ 7.5 YR 3/2 dark brown

วัดค่าสีดินเมื่อแห้งได้ 7.5 YR 5/2 brown

ชั้นดินธรรมชาติที่ 8 เป็นชั้นดินหลัก ปรากฏที่ผนังหลุมทั้ง 4 ด้าน จากระดับเฉลี่ย 140 - 180 Cm.Dt. ลักษณะดินเป็นดินเหนียว สีดำ องค์ประกอบในชั้นดินพบเศษอิฐหัก กากปูน กระจายตัวอยู่ทั่วไปจำนวนเล็กน้อย พบโบราณวัตถุพวกเศษภาชนะดินเผาแบบต่างๆ เศษกระเบื้องมุงหลังคาดินเผา และโบราณวัตถุอื่นอีกเล็กน้อย เป็นชั้นดินทิ้งร้างที่ปรากฏร่องรอยการอยู่อาศัยของคนในสมัยอยุธยา

วัดค่าสีดินเมื่อเปียกได้ 5 YR 3/1 very dark gray

วัดค่าสีดินเมื่อชื้นได้ 7.5 YR 3/2 dark brown

วัดค่าสีดินเมื่อแห้งได้ 7.5 YR 5/2 brown

ชั้นดินธรรมชาติที่ 9 เป็นชั้นดินหลัก ปรากฏที่ผนังหลุมทั้ง 4 ด้าน จากระดับเฉลี่ย 180 - 400 Cm.Dt.. ลักษณะดินเป็นดินเหนียว สีดำ องค์ประกอบในชั้นดินพบเศษอิฐหัก กากปูน กระจายตัวอยู่ทั่วไปจำนวนเล็กน้อย พบโบราณวัตถุพวกเศษภาชนะดินเผาแบบต่างๆ เศษกระเบื้องมุงหลังคาดินเผา ชิ้นส่วนเตาเชิงกราน และโบราณวัตถุอื่นๆ อีกเล็กน้อย เป็นชั้นดินอยู่อาศัยในสมัยอยุธยา

วัดค่าสีดินเมื่อเปียกได้ 10 YR 2/2 very dark brown

วัดค่าสีดินเมื่อชื้นได้ 10 YR 3/2 very dark grayish brown

วัดค่าสีดินเมื่อแห้งได้ 10 YR 6/2 light brownish gray

จากการปฏิบัติงานขุดค้นหลุม TP.2 (ขุดค้นจากระดับ +30 - 360 Cm.Dt.) ยังได้พบชั้นดินธรรมชาติเพิ่มเติม โดยพบหลักฐานจากการขุดค้นซึ่งอาจกล่าวได้ว่าเป็นรายละเอียดของชั้นดินธรรมชาติที่ 9 ในหลุม TP.2/1 สามารถแยกลักษณะแตกต่างกันได้อีก มีดังนี้ (ดูแผนผังที่ 6)

ชั้นดินธรรมชาติที่ 10 เป็นชั้นดินหลักปรากฏที่ผนังหลุมทั้ง 4 ด้าน มีความลึกเฉลี่ยจากระดับ 260 - 310 Cm.Dt. ลักษณะเป็นดินเหนียว สีเทาเข้ม มีจุดถ่านแทรกอยู่เล็กน้อย องค์ประกอบในชั้นดินพบโบราณวัตถุพวกเศษอิฐจำนวนเล็กน้อยแต่มีปริมาณมากขึ้นกว่าชั้นที่ผ่านมาพบเศษกระเบื้องมุงหลังคาดินเผาและเศษภาชนะดินเผาแบบต่างๆ โดยพบเศษภาชนะดินเผาเนื้อดินธรรมดามากกว่าโบราณวัตถุอื่นๆ เป็นชั้นดินอยู่อาศัยในสมัยอยุธยาตอนกลาง

วัดค่าสีดินเมื่อเปียกได้ 10 YR 2/2 very dark brown

วัดค่าสีดินเมื่อชื้นได้ 10 YR 3/2 very dark grayish brown

วัดค่าสีดินเมื่อแห้งได้ 10 YR 6/2 light brownish gray

ชั้นดินธรรมชาติที่ 11 เป็นชั้นดินหลัก ปรากฏที่ผนังหลุมทั้ง 4 ด้าน มีความลึกเฉลี่ยจากระดับ 310 - 340 Cm.Dt. ลักษณะเป็นดินเหนียว สีเทาเข้ม มีจุดประสีเหลือง และจุดถ่านแทรกอยู่

เล็กน้อย องค์ประกอบในชั้นดินพบโบราณวัตถุพวกเศษภาชนะดินเผาเพียงเล็กน้อย เป็นชั้นดินการอยู่อาศัยในระยะแรกของสมัยอยุธยา

วัดค่าสีดินเมื่อเปียกได้ 10 YR 2/2 very dark brown

วัดค่าสีดินเมื่อขึ้นได้ 10 YR 3/2 very dark grayish brown

วัดค่าสีดินเมื่อแห้งได้ 10 YR 6/2 light brownish gray

ชั้นดินธรรมชาติที่ 12 Sterile พบตั้งแต่ระดับเฉลี่ย 330 Cm.Dt. ลงไป ลักษณะดินเป็นดินเหนียว สีเทา มีจุดประสีเหลือง และสีแดง ไม่พบโบราณวัตถุหรือร่องรอยกิจกรรมใดๆ ของมนุษย์

วัดค่าสีดินเมื่อเปียกได้ 10 YR 2/2 very dark brown

วัดค่าสีดินเมื่อขึ้นได้ 10 YR 3/2 very dark grayish brown

วัดค่าสีดินเมื่อแห้งได้ 10 YR 6/2 light brownish gray

2.2 ผลการขุดค้นตามชั้นดินสมมติและชั้นดินธรรมชาติ

2.2.1 พื้นที่ขุดค้นหาขอบเขตวังหลังทางทิศตะวันตก (TP.1, 5, 7, 8, 15) (ดูแผนผังที่ 3)

2.2.1.1 หลุม TP.1 (ดูภาพที่ 1-4, แผนผังที่ 5)

ตั้งอยู่ติดแนวกำแพงหน้าด้านในของสำนักงานศิลปากรที่ 3 พระนครศรีอยุธยา ซึ่งเป็นบริเวณสนามหญ้าหน้าสำนักงาน มีสมมติฐานในการขุดค้นเพื่อหาขอบเขตวังหลังทางทิศตะวันตก โดยตรวจสอบจากหลักฐานแผนที่เก่าเมืองพระนครศรีอยุธยาที่ทำในสมัยสมเด็จพระนารายณ์ของนายเอนเยลเบิร์ต แกมบีเฟอร์ ว่ามีขอบเขตของวังหลังอยู่ติดกำแพงเมืองด้านทิศตะวันตก จึงวัดระยะห่างจากกึ่งกลางแนวถนนอุทงซึ่งสันนิษฐานว่าเป็นแนวกำแพงเมืองเดิมออกมาทางทิศตะวันออก 5 เมตร จากกึ่งกลางเจดีย์ศรีสุริโยทัย 140 เมตร เท่ากับตำแหน่งแนวกำแพงตามมาตราส่วนในแผนที่เก่า แล้วเริ่มทำการขุดค้นจากพื้นผิวดินจนถึงชั้นดินในสมัยอยุธยา มีขนาดหลุมขุดค้น 3 x 3 เมตร ภายหลังการขุดค้นไม่พบขอบเขตวังหลังตามสมมติฐานดังกล่าว ได้พบเพียงร่องรอยของสิ่งก่อสร้างในชั้นดินธรรมชาติที่ 5 เป็นอิฐก่อรูปวงกลม ขนาดเส้นผ่าศูนย์กลาง 1.45 เมตร และอิฐก่อทางขวางหรือที่เรียกว่าวางตะแคง เรียงเป็นขอบรางซึ่งอาจเป็นร่องระบายน้ำทิ้ง วางตัวอยู่ในระดับ 75-130 Cm.Dt. มีลักษณะและเทคนิคการก่อสร้างกำหนดอายุได้ไม่เก่าไปกว่าสมัยต้นกรุงรัตนโกสินทร์ สร้างซ้อนทับอยู่บนแนวอิฐลักษณะคล้ายแนวกำแพงขนาดกว้าง 45 เซนติเมตร วางตัวอยู่ในระดับ 135-160 Cm.Dt. ซึ่งพาดผ่านในหลุมขุดค้นจากผนังหลุมทางมุมทิศตะวันตกเฉียงใต้ ไปสู่มุมทิศตะวันออกเฉียงใต้ มีความยาวเฉลี่ย 2.20 เมตร สันนิษฐานว่าเป็นสิ่งก่อสร้างในระยะเดียวกับแนวอิฐก่อวงกลมและรางน้ำด้านบน เนื่องจากมีการก่อแนวอิฐทั้งสองเชื่อมต่อกันโดยใช้เทคนิคการก่อสร้างแบบเดียวกัน คือใช้อิฐ

หักขนาดหนา 4-5 เซนติเมตร มาก่อเรียง โดยวางทับซ้อนอยู่บนชั้นของอิฐหักหนาแน่นอีกชั้นหนึ่ง จากหลักฐานสิ่งก่อสร้างดังกล่าวแสดงให้เห็นว่าพื้นที่ที่ทำการขุดค้นเคยมีสิ่งก่อสร้างที่มีการใช้งานอยู่ในสมัยไม่เก่าไปกว่าต้นกรุงรัตนโกสินทร์ โดยหลักฐานที่พบในหลุมขุดค้นเป็นองค์ประกอบส่วนหนึ่งของสิ่งก่อสร้างซึ่งอาจเป็นกลุ่มอาคารที่สร้างใช้งานในพื้นที่นี้ขึ้นมาอีกครั้งหนึ่งภายหลังการปรับไถพื้นที่ที่รกร้างซึ่งยังเหลือซากปรักหักพังของสิ่งก่อสร้างที่สืบเนื่องจากสมัยกรุงศรีอยุธยาตอนปลาย มีผลการขุดค้นตามชั้นดินสมมติ และชั้นดินธรรมชาติดังต่อไปนี้

<p>ชั้นดินสมมุติที่ 1 (+20 - +10 Cm.Dt.) สภาพพื้นผิวดินก่อนการขุดค้น เป็นสนามหญ้า ความสูงของต้นหญ้าประมาณ 5 เซนติเมตร ได้ชั้นหญ้า มีหน้าดินเป็นดินเหนียว แฉก แดกเป็นก้อน มีดินร่วนปน มีรากหญ้ากระจายอยู่ทั่วไปทั้งหลุม พบเศษอิฐปะปนในชั้นดิน บางก้อนมีเกล็ดขาว วัดความหนาของอิฐได้ 6 เซนติเมตร กว้าง 17 เซนติเมตร ไม่พบก้อนที่ยาวสมบูรณ์ พบเศษภาชนะดินเผากระจายอยู่ทั่วไป ร่วมกับชิ้นส่วนโอ่งเคลือบสีน้ำตาลขนาดใหญ่ เศษพลาสติก ปูนซีเมนต์ เศษแก้ว เป็นชั้นดินถม</p>	<p>ชั้นดินธรรมชาติที่ 1 เป็นชั้นดินหลัก ปรากฏที่ผนังหลุมทั้ง 4 ด้าน จากระดับเฉลี่ย +20 - 0 Cm.Dt. ลักษณะดินเป็นดินเหนียว ปนร่วน สีน้ำตาลเทาเข้ม องค์ประกอบในชั้นดินพบรากหญ้ายาวกระจายอยู่ทั่วไป พบโบราณวัตถุพวกเศษอิฐ เศษภาชนะดินเผา เนื้อดินธรรมดา ปะปนกับวัตถุในสมัยปัจจุบัน เป็นชั้นดินถมปรับ หน้าดินเป็นที่อยู่อาศัยของพืชพวกหญ้า</p> <p>วัดค่าสีดินเมื่อเปียกได้ 7.5 YR 2.5/1 black</p> <p>เมื่อขึ้น 7.5 YR 3/1 very dark gray</p> <p>เมื่อแห้ง 7.5 YR 5/1 gray</p>
<p>ชั้นดินสมมุติที่ 2 (+10 - 0 Cm.Dt.) ดินเหนียว ดินร่วนปนอยู่มากขึ้นกว่าชั้นบน และยังพบว่ามีดินทรายปนอยู่ในชั้นดินด้วย เศษอิฐพบในจำนวนที่น้อยลงแสดงถึงการไถพรวนปรับชั้นดิน</p>	<p>ชั้นดินธรรมชาติที่ 2 เป็นชั้นดินหลัก ปรากฏที่ผนังหลุมทั้ง 4 ด้านจากระดับเฉลี่ย 0 - 40 Cm.Dt. ลักษณะดินเป็นดินเหนียว สีดำ องค์ประกอบในชั้นดินพบรากหญ้าในปริมาณลดลง พบเศษหินกระจายตัวอยู่ทั่วไปเพียงเล็กน้อย พบโบราณวัตถุปริมาณเล็กน้อย ส่วนใหญ่เป็นพวกเศษภาชนะดินเผาแบบต่างๆ และเศษกระเบื้องมุงหลังคาดินเผา เป็นชั้นดินถม</p> <p>วัดค่าสีดินเมื่อเปียกได้ 7.5 YR 2.5/1 black</p>
<p>ชั้นดินสมมุติที่ 3 (0 - 20 Cm.Dt.) ในชั้นนี้ที่ลงไป 20 เซนติเมตรเนื่องจากเห็นว่าชั้นดินยังไม่เปลี่ยนแปลงและเป็นชั้นดินถม ดินยังคงเป็นดินเหนียว แต่มีความชื้นมากขึ้น พบโบราณวัตถุปริมาณเพียงเล็กน้อย</p>	<p>ชั้นดินธรรมชาติที่ 2 เป็นชั้นดินหลัก ปรากฏที่ผนังหลุมทั้ง 4 ด้านจากระดับเฉลี่ย 0 - 40 Cm.Dt. ลักษณะดินเป็นดินเหนียว สีดำ องค์ประกอบในชั้นดินพบรากหญ้าในปริมาณลดลง พบเศษหินกระจายตัวอยู่ทั่วไปเพียงเล็กน้อย พบโบราณวัตถุปริมาณเล็กน้อย ส่วนใหญ่เป็นพวกเศษภาชนะดินเผาแบบต่างๆ และเศษกระเบื้องมุงหลังคาดินเผา เป็นชั้นดินถม</p> <p>วัดค่าสีดินเมื่อเปียกได้ 7.5 YR 2.5/1 black</p>
<p>ชั้นดินสมมุติที่ 4 (20 - 30 Cm.Dt.) ดินเหนียว แต่มีความชื้นมากขึ้นจนจะเป็นบางแห่ง ดินจับตัวกันเป็นก้อนเนื่องจากความชื้น พบโบราณวัตถุ</p>	<p>ชั้นดินธรรมชาติที่ 2 เป็นชั้นดินหลัก ปรากฏที่ผนังหลุมทั้ง 4 ด้านจากระดับเฉลี่ย 0 - 40 Cm.Dt. ลักษณะดินเป็นดินเหนียว สีดำ องค์ประกอบในชั้นดินพบรากหญ้าในปริมาณลดลง พบเศษหินกระจายตัวอยู่ทั่วไปเพียงเล็กน้อย พบโบราณวัตถุปริมาณเล็กน้อย ส่วนใหญ่เป็นพวกเศษภาชนะดินเผาแบบต่างๆ และเศษกระเบื้องมุงหลังคาดินเผา เป็นชั้นดินถม</p> <p>วัดค่าสีดินเมื่อเปียกได้ 7.5 YR 2.5/1 black</p>

<p>ปริมาณเล็กน้อย</p> <p>ชั้นดินสมมุติที่ 5 (30 – 40 Cm.Dt.) ดินเป็นดินเหนียว มี Clay ผสมอยู่มาก เนื้อดินละเอียดผสมกันเป็นเนื้อเดียวกัน มีจุดประสีแดงและสีเหลืองแทรกอยู่วัดได้ขนาด 2 – 5 มิลลิเมตร เมื่อขุดลงไปได้ถึง 10 เซนติเมตร พบการเปลี่ยนแปลงของชั้นดินอย่างชัดเจนคือ ดินชั้นเก่าสามารถขุดลอกออกมาได้ แยกจากชั้นใหม่ ที่มีสีเข้มกว่า</p> <p>ชั้นดินสมมุติที่ 6 (40 – 50 Cm.Dt.) ดินเหนียวแข็ง พบจุดประสีน้อยลง อาจเป็นดินถมที่เก่ากว่าชั้นก่อนหน้านี้นี้ พบเศษโองมังกกร เศษอิฐขนาดใหญ่ปะปนในดิน เศษพลาสติก เศษภาชนะดินเผาขนาดและแบบหลากหลายชิ้นมีทั้งเก่าและใหม่ รวมทั้งเศษกระเบื้องปูห้องน้ำ</p> <p>ชั้นดินสมมุติที่ 7 (50-60 Cm.Dt.) ดินเป็นดินเหนียว แน่นแข็ง เนื้อไม่เป็นเนื้อเดียวกัน ค่าสีดิน 10 YR 3/1 very dark gray ในชั้นนี้มีดิน Marine Clay ปนอยู่ด้วย พบเศษโบราณวัตถุปะปนอยู่ทั่วไปทั้งหลุมขุดค้น</p> <p>ชั้นดินสมมุติที่ 8 (60-70 Cm.Dt.) ดินร่วนไม่จับตัวเป็นก้อน มีเศษอิฐปะปนอยู่ในดินอย่างหนาแน่น และมีกลุ่มกองอิฐอยู่บริเวณมุมหลุม ด้านทิศตะวันตกเฉียงเหนือ จึงทำการเว้นไว้ไม่ขุดค้น รอให้แห้งเพื่อดูว่าเป็นแนวอิฐหรือไม่</p> <p>ชั้นดินสมมุติที่ 9 (70-80 Cm.Dt.) ดินร่วน ชั้นขึ้น มีเศษอิฐปะปนพอสมควร ขนาดอิฐที่พบหนา 4 เซนติเมตร กว้าง 15 เซนติเมตร พบร่องรอยแนวอิฐเรียงตัวกัน ในด้านทิศตะวันตกเฉียงใต้ของหลุมขุดค้นขนาดของอิฐ ยาว 32 เซนติเมตร หนา 6 เซนติเมตร</p>	<p>เมื่อขึ้น 7.5 YR 3/1 very dark gray</p> <p>เมื่อแห้ง 7.5 YR 5/1 gray</p> <p>ชั้นดินธรรมชาติที่ 4 เป็นชั้นดินหลัก ปรากฏที่ผนังหลุมทั้ง 4 ด้าน จากระดับเฉลี่ย 40 - 60 Cm.Dt. ลักษณะดินเป็นดินร่วนปนเหนียว สีดำองค์ประกอบในชั้นดิน พบกากปูน และเศษอิฐหักกระจายตัวอยู่ทั่วไปปริมาณเล็กน้อย พบโบราณวัตถุพวกเศษภาชนะดินเผาเนื้อดินธรรมดาปะปนกับสิ่งของในสมัยปัจจุบัน เช่น ถ้วยพลาสติก เศษกระเบื้องปูห้องน้ำ เศษโองมังกกร เป็นชั้นดินถม</p> <p>วัดค่าสีดินเมื่อเปียกได้ 7.5 YR 2.5/1 black</p> <p>เมื่อขึ้น 7.5 YR 3/1 very dark gray</p> <p>เมื่อแห้ง 5 YR 5/1 gray</p> <p>ชั้นดินธรรมชาติที่ 5 เป็นชั้นดินหลัก ปรากฏที่ผนังหลุมทั้ง 4 ด้าน จากระดับเฉลี่ย 60 - 130 Cm.Dt. ลักษณะดินเป็นดินร่วน ไม่จับตัวกันเป็นก้อน สีดำ องค์ประกอบในชั้นดินพบกากปูน และเศษอิฐหักกระจายตัวอยู่ทั่วไปเล็กน้อย แต่มีปริมาณหนาแน่นกว่าชั้นบน พบโบราณวัตถุพวกเศษภาชนะดินเผาเนื้อดินธรรมดา และเศษกระเบื้องมุงหลังคาจำนวนเล็กน้อย พบร่องรอยสถาปัตยกรรมเป็นสิ่งก่อสร้างอิฐก่อรูปวงกลมขนาดเส้นผ่าศูนย์กลาง 1.45 เมตร และอิฐก่อเรียงทางขวางเป็นขอบรางซึ่งอาจเป็นร่องระบายน้ำทิ้ง</p>
---	---

<p>ชั้นดินสมมุติที่ 10 (80-90 Cm.Dt.) ทำการขุดค้นบริเวณทิศตะวันออกเฉียงเหนือของหลุมขุดค้น (NEQ) ให้ชื่อกริด 4 ขนาด 1.5x1.5 เมตร เนื่องจากในบริเวณนี้พบเศษโบราณวัตถุน้อยที่สุด จุดประสงค์เพื่อหาความลึก ของกองอิฐและแนวอิฐที่พบในกริดที่ 3 ต่อมาจึงขุดค้นในกริดที่ 3 พบร่องรอยของกองอิฐกระจายตัวมาจากกริด 1 ในกองอิฐประกอบด้วยเศษอิฐแตกหัก ปะปนด้วยกระเบื้องและเศษภาชนะดินเผา ได้แนวกองอิฐยังพบแนวของอิฐอีกชั้นหนึ่ง พบเหล็กเส้นทับอยู่บนแนวอิฐชั้นใหม่ด้วย และยังพบ เศษกระดูกสัตว์ เศษแก้วสีเขียวและสีชา</p>	<p>วางตัวอยู่ในระดับ 75-120 Cm.Dt. มีลักษณะและเทคนิคการก่อสร้างกำหนดอายุได้ไม่เกินไปกว่าสมัยต้นกรุงรัตนโกสินทร์ สร้างซ้อนทับอยู่บนแนวอิฐลักษณะคล้ายแนวกำแพงขนาดกว้าง 45 เซนติเมตร วางตัวอยู่ในระดับ 120-140 Cm.Dt. พาดผ่านในหลุมขุดค้นจากผนังหลุมทางมุขทิศตะวันตกเฉียงใต้ ไปสู่มุขทิศตะวันออกเฉียงใต้ มีความยาวเฉลี่ย 2.20 เมตร ซึ่งสันนิษฐานว่าเป็นสิ่งก่อสร้างในระยะเดียวกับแนวอิฐก่อวงกลมและรางน้ำด้านบน เนื่องจากมีการก่อแนวอิฐเชื่อมต่อกันโดยใช้เทคนิคการก่อสร้างแบบเดียวกัน คือใช้อิฐหักขนาดหนา 4-5 เซนติเมตร มาก่อเรียง เป็นชั้นดินที่อยู่ในสมัยไม่เกินไปกว่าต้นกรุงรัตนโกสินทร์</p>
<p>ชั้นดินสมมุติที่ 11 (90-100 Cm.Dt.) ทำการขุดค้นในกริดที่ 4 ก่อน ลักษณะดินเหมือนเดิม มีเศษอิฐปะปนน้อยลง แต่พบเศษภาชนะดินเผามากขึ้น มีเครื่องถ้วยจีนปะปนอยู่ด้วย</p>	<p>วัดค่าสีดินเมื่อเปียกได้ 5 YR 3/1 very dark gray เมื่อชื้น 7.5 YR 3/2 dark brown เมื่อแห้ง 7.5 YR 5/2 brown</p>
<p>ชั้นดินสมมุติที่ 12 (100-110 Cm.Dt.) ทำการขุดในกริด 4 ก่อน ดินเหนียวปนเศษอิฐ</p>	
<p>ชั้นดินสมมุติที่ 13 (110-120 Cm.Dt.) ลักษณะและดินเหมือนชั้นที่ 10</p>	
<p>ชั้นดินสมมุติที่ 14 (120-130 Cm.Dt.) ลักษณะและค่าสีดินเหมือนชั้นที่ 10 โดยได้ขยายการขุดค้นต่อเนื่องเข้ามาในกริดที่ 3 ด้วย เมื่อขุดลงไปพบหม้อดินเผาเกือบเต็มใบใน กริดที่ 3 ต่อมาเมื่อทำการขุดในกริดที่ 1 และ 2 ให้ได้ระดับชั้นดินสมมุติที่ 14 ได้พบ กระดูกสัตว์ เครื่องถ้วยจีน เศษภาชนะดินเผาในชั้นดิน ส่วนในกริดที่ 1 พบหินลักษณะคล้ายแท่งหินบดขนาดเล็ก ทำจากหินทรายสีชมพู อาจเป็นหินบดยา ยาว 11 เซนติเมตร กว้าง 6 เซนติเมตร และได้พบร่องรอยสิ่งก่อสร้าง</p>	

ซึ่งอาจเป็นแนวกำแพงกออิฐ

ชั้นดินสมมุติที่ 15 (130-140 Cm.Dt.) ได้เปิดให้เห็นแนวกำแพงชัดเจนขึ้น ลักษณะดินเหมือนชั้นที่ผ่านมา พบเศษภาชนะดินเผากระจายอยู่ทั่วไป

ชั้นดินสมมุติที่ 16 (140-150 Cm.Dt.) ดินเหนียว มีเศษอิฐปะปน พบโบราณวัตถุเล็กน้อย พบเศษภาชนะดินเผาเนื้อดินธรรมดา และเครื่องถ้วยจีน

ชั้นดินสมมุติที่ 17 (150-170 Cm.Dt.) ทำการขุดค้นลง 20 เซนติเมตรเนื่องจากต้องการตรวจดูความลึกของแนวกำแพง โดยทำการขุดแต่เฉพาะในกริดที่ 1 และ 2 ดินมีลักษณะเป็นดินเหนียวเป็นก้อน มีเศษอิฐปะปน พบร่องรอยอิฐถูกเผาไฟใกล้แนวกำแพง พบเศษใบหอกใกล้กับผนังของอิฐวงกลม ที่ระดับ 166 Cm.Dt. และที่ผนังกริด 2 พบกระดูกและเศษภาชนะดินเผาถูกเผาไฟ

ชั้นดินสมมุติที่ 18 (170-180 Cm.Dt.) ทำการขุดค้นในกริด 2 ก่อน เพื่อตรวจสอบร่องรอยแนวกำแพงซึ่งยังไม่พบแนวสิ้นสุดทั้งในด้านความยาวและความลึก ดินมีลักษณะเหมือนเดิม คือเป็นดินเหนียว พบเศษภาชนะดินเผาที่มีขนาดใหญ่ขึ้น

ชั้นดินสมมุติที่ 19 (180-190 Cm.Dt.) ทำการขุดค้นต่อในกริดที่ 2 ดินเป็นดินเหนียวปนเศษอิฐปน เริ่มมีน้ำใต้ดินซึมขึ้นมาในระดับนี้

ชั้นดินสมมุติที่ 20 (190-200 Cm.Dt.) ดินเป็นดินเหนียวลักษณะเหมือนชั้นที่ผ่านมา พบเปลือกหอยน้ำจืด 1 ชั้น มีน้ำใต้ดินซึมขึ้นมาที่พื้นหลุมอย่างรวดเร็ว (ได้ขุดหลุมตักน้ำไว้ขนาด 50 x 50 x 50 เซนติเมตรที่บริเวณกริด 1)

ชั้นดินสมมุติที่ 21 (200-260 Cm.Dt.) ดินเป็นดินเหนียวลักษณะเหมือนชั้นที่ผ่านมา ยังพบ

ชั้นดินธรรมชาติที่ 7 เป็นชั้นดินหลัก ปรางูที่ผนังหลุมทั้ง 4 ด้าน จากระดับเฉลี่ย 140-170 Cm.Dt. ลักษณะดินเป็นดินร่วน สีเทาเข้มองค์ประกอบในชั้นดินพบเศษอิฐหักกระจายตัวอยู่ทั่วไปค่อนข้างหนาแน่น พบโบราณวัตถุพบเศษภาชนะดินเผาแบบต่างๆ เศษกระเบื้องมุงหลังคา ดินเผา กระดุกสัตว์ และชิ้นส่วนหินบดยา เป็นชั้นดินที่มีการปรับถมซากอิฐหักพังในสมัยอยุธยา ลงวัดค่าสีดินเมื่อเปียกได้ 5 YR 3/1 very dark gray เมื่อชื้น 7.5 YR 3/2 dark brown เมื่อแห้ง 7.5 YR 5/2 brown

ชั้นดินธรรมชาติที่ 8 เป็นชั้นดินหลัก ปรางูที่ผนังหลุมทั้ง 4 ด้าน จากระดับเฉลี่ย 170 - 260 Cm.Dt. ลักษณะดินเป็นดินเหนียว สีดำองค์ประกอบในชั้นดินพบเศษอิฐหัก กระจายตัวอยู่ทั่วไปจำนวนเล็กน้อย พบโบราณวัตถุพบเศษภาชนะดินเผาแบบต่างๆ เศษกระเบื้องมุงหลังคา ดินเผา ชิ้นส่วนเตาเชิงกราน เปลือกหอย เป็นชั้นดินในสมัยอยุธยา

วัดค่าสีดินเมื่อเปียกได้ 5 YR 3/1 very dark gray เมื่อชื้น 7.5 YR 3/2 dark brown เมื่อแห้ง 7.5 YR 5/2 brown

<p>โบราณวัตถุพิเศษภาชนะดินเผาแบบต่างๆ เศษกรเบื้องมุงหลังคา เศษเตาเชิงกราน มีน้ำได้ดินขึ้นมาที่พื้นหลุมอย่างรวดเร็วเป็นอุปสรรคในการดำเนินงาน จึงหยุดขุดค้น</p>	
---	--

2.2.1.2 หลุม TP. 5 (S7 W42) (ดูภาพที่ 5-8, แผนผังที่ 10)

ตั้งอยู่ในพื้นที่สนามหญ้าด้านทิศตะวันตกเฉียงใต้ ของสำนักงานศิลปากรที่ 3 ใกล้กับรั้วด้านในสำนักงาน มีสมมติฐานในการขุดค้นเพื่อหาแนวกำแพงที่พบหลักฐานในหลุม TP.3 ซึ่งสันนิษฐานว่าเป็นขอบเขตวังหลังด้านทิศใต้ ที่อาจมุ่งมาสู่กำแพงเมืองทางทิศตะวันตก โดยลากเส้นสมมติเป็นเส้นตรงต่อมาทางฝั่งทิศตะวันตก 80 เมตร แล้ววางผังหลุมขนาด 3x3 เมตร ให้ตัดแนวดังกล่าวภายหลังการขุดค้นไม่พบร่องรอยสิ่งก่อสร้างใดๆ มีผลการขุดค้นดังนี้

<p>ชั้นดินสมมติที่ 1 (+20 - 20 Cm.Dt.) สภาพก่อนการขุดค้นเป็นพื้นที่ราบปลูกหญ้าประดับสนาม รองรับด้วยชั้นดินเป็นดินเหนียวมีสีเหลืองและสีดำผสมกัน ไม่พบโบราณวัตถุ เป็นชั้นดินถมปรับพื้นที่ด้านภูมิทัศน์ของสำนักงานศิลปากรที่ 3</p>	<p>ชั้นดินธรรมชาติที่ 1 เป็นชั้นดินหลัก ปรากฏที่ผนังหลุมทั้ง 4 ด้าน จากระดับเฉลี่ย +20 - 0 Cm.Dt. ลักษณะดินเป็นดินเหนียวมีสีเหลืองและสีดำผสมกัน องค์ประกอบในชั้นดินพบรากหญ้าจำนวนมาก ไม่พบวัตถุใดๆ เป็นชั้นดินถมและหน้าดินที่อาศัยของพืชพวกหญ้า วัดค่าสีดินเมื่อเปียกได้ 7.5 YR 2.5/1 black วัดค่าสีดินเมื่อขึ้นได้ 7.5 YR 3/1 very dark gray วัดค่าสีดินเมื่อแห้งได้ 7.5 YR 5/1 gray</p>
<p>ชั้นดินสมมติที่ 2 (20 - 50 Cm.Dt.) เป็นดินเหนียวปรับถมพื้นที่ ยังไม่พบโบราณวัตถุ</p>	<p>ชั้นดินธรรมชาติที่ 2 เป็นชั้นดินหลัก ปรากฏที่ผนังหลุมทั้ง 4 ด้าน จากระดับเฉลี่ย 0 - 50 Cm.Dt. ลักษณะดินเป็นดินเหนียว สีดำ องค์ประกอบในชั้นดินพบเศษอิฐหัก เศษภาชนะดินเผา เศษกระเบื้องมุงหลังคาดินเผา ปะปนกับสิ่งของสมัยปัจจุบัน ยังเป็นชั้นดินถม วัดค่าสีดินเมื่อเปียกได้ 7.5 YR 2.5/1 black วัดค่าสีดินเมื่อขึ้นได้ 7.5 YR 3/1 very dark gray</p>

ชั้นดินสมมติที่ 3 (50 – 80 Cm.Dt.) ดินเหนียวถม
ปรับพื้นที่ พบพื้นหญ้าที่ถูกปรับถมทับมาก่อนหน้า
การปรับพื้นสนามครั้งล่าสุดที่เห็นในปัจจุบันตอนปี
พ.ศ. 2532 ที่ระดับ 70 Cm.Dt. ชั้นดินด้านล่างใน
ระดับ 70-80 Cm.Dt. เริ่มพบโบราณวัตถุเป็น
ชิ้นส่วนแตกหักขนาดใหญ่ของไหเนื้อแกร่งเคลือบสี
น้ำตาลตกกระจายอยู่ในชั้นดินนี้ทั่วไปลักษณะ
คล้ายโถงสมัยปัจจุบันจึงอาจมีอายุไม่เก่ามากนัก

ชั้นดินสมมติที่ 4 (80 – 120 Cm.Dt.) ดินเหนียว
ถมพื้นที่เพื่อทำสนามหญ้าด้านหน้าสำนักงานฯ ยัง
พบสิ่งของในสมัยปัจจุบันเป็นเศษพื้นปูนซีเมนต์
คอนกรีตเสริมเหล็กหนากว่า 20 เซนติเมตร
ชิ้นส่วนไหแตกหัก ชิ้นส่วนเหล็กรูปวงกลม

วัดค่าสีดินเมื่อแห้งได้ 7.5 YR 5/1 gray

ชั้นดินธรรมชาติที่ 3 เป็นชั้นดินหลัก ปรากฏที่ผนัง
หลุมทั้ง 4 ด้าน จากระดับเฉลี่ย 50 - 80 Cm.Dt.
ลักษณะดินเป็นดินเหนียวปนร่วน สีน้ำตาล
องค์ประกอบในชั้นดิน พบเศษอิฐกระจายตัวอยู่
ทั่วไปเพียงเล็กน้อย พบโบราณวัตถุพวกเศษภาชนะ
ดินเผาเนื้อดินธรรมดาปนกับสิ่งของในสมัยปัจจุบัน
วัดค่าสีดินเมื่อเปียกได้ 7.5 YR 2.5/8 strong
brown

วัดค่าสีดินเมื่อชื้นได้ 7.5 YR 4/2 brown

วัดค่าสีดินเมื่อแห้งได้ 7.5 YR 6/3 light brown

ชั้นดินธรรมชาติที่ 4 เป็นชั้นดินหลัก ปรากฏที่ผนัง
หลุมทั้ง 4 ด้าน มีระดับเฉลี่ย 80-110 Cm.Dt.
ลักษณะดินเป็นดินเหนียว สีดำ องค์ประกอบในชั้น
ดิน พบกากปูน และเศษอิฐหักขนาดเล็กกระจายตัว
อยู่ทั่วไป พบโบราณวัตถุพวกเศษภาชนะดินเผา
แบบต่างๆ ปะปนกับสิ่งของในสมัยปัจจุบัน ยังเป็น
ชั้นดินถมอยู่

วัดค่าสีดินเมื่อเปียกได้ 7.5 YR 2.5/1 black

วัดค่าสีดินเมื่อชื้นได้ 7.5 YR 3/1 very dark gray

วัดค่าสีดินเมื่อแห้งได้ 5 YR 5/1 gray

ชั้นดินธรรมชาติที่ 4a เป็นชั้นดินแทรกปรากฏที่
ผนังหลุมทั้ง 4 ด้าน มีระดับเฉลี่ย 110-120
Cm.Dt. ลักษณะดินเป็นดินเหนียว สีดำ ไม่พบ
องค์ประกอบในชั้นดิน พบกากปูน และเศษอิฐหัก
พบโบราณวัตถุพวกเศษภาชนะดินเผาแบบต่างๆ
ยังเป็นชั้นดินถม

วัดค่าสีดินเมื่อเปียกได้ 7.5 YR 2.5/1 black

วัดค่าสีดินเมื่อชื้นได้ 7.5 YR 3/1 very dark gray

วัดค่าสีดินเมื่อแห้งได้ 5 YR 5/1 gray

<p>ชั้นดินสมมติที่ 5 (120 – 140 Cm.Dt.) เป็นดินเหนียวสีดำที่นำมาถมเพื่อปรับพื้นที่ ไม่เก่าไปกว่าการปรับพื้นที่ของโรงงานสุราปี พ.ศ. 2500</p> <p>ชั้นดินสมมติที่ 6 (140 – 160 Cm.Dt.) ดินเหนียวสีน้ำตาล เริ่มเข้าสู่ชั้นดินที่มีโบราณวัตถุสมัยอยุธยา พวกเศษเครื่องถ้วยจีน ชิ้นส่วนเตาเชิงกราน</p> <p>ชั้นดินสมมติที่ 7 (160 – 180 Cm.Dt.) ดินเหนียวสีน้ำตาล เริ่มพบโบราณวัตถุสมัยอยุธยามากขึ้น พวกเศษภาชนะดินเผาแบบต่างๆ แต่ยังมีโบราณวัตถุในสมัยรัตนโกสินทร์พวกเศษขวดแก้วปะปนกับโบราณวัตถุสมัยอยุธยา</p> <p>ชั้นดินสมมติที่ 8 (180 – 190 Cm.Dt.) ดินเหนียวสีดำพบเปลือกหอยแครงปนกับเศษภาชนะดินเผาเนื้อดินธรรมดา และเศษเครื่องถ้วยจีนลายคราม</p> <p>ชั้นดินสมมติที่ 9 (190 – 210 Cm.Dt.) พบทรายกระจายอยู่เหนือแนวอิฐหักมุมหลุมด้านตะวันตกเฉียงใต้ (SWQ) ต่อมาพบกองอิฐหักและอิฐเต็มก้อนทับถมกันอยู่ อิฐเต็มก้อนมีขนาด 14 × 26 × 4 เซนติเมตร พบเศษหม้อเนื้อดินธรรมดา ฝาหม้อดิน และเศษเครื่องถ้วยจีน</p> <p>ชั้นดินสมมติที่ 10 (210 – 220 Cm.Dt.) ดินเหนียว ที่บริเวณมุมหลุมด้านตะวันตกเฉียงเป็นดินเหนียวปนทราย เริ่มพบโบราณวัตถุประเภทเศษภาชนะดินเผาเนื้อดินแกร่ง (Stoneware)</p> <p>ชั้นดินสมมติที่ 11 (220 – 240 Cm.Dt.) ดินเหนียว พบโบราณวัตถุพวกเศษภาชนะดินเผาเนื้อดินแกร่ง เศษเครื่องถ้วยจีนสมัยราชวงศ์ชิงเป็นไหลายพันธ์พุกษา และเศษเครื่องถ้วยจีนที่กันถ้วยเขียนอักษรว่า "ทำในราชวงศ์หมิงรัชกาลพระเจ้า</p>	<p>ชั้นดินธรรมชาติที่ 7 เป็นชั้นดินหลัก ปรากฏที่ผนังหลุมทั้ง 4 ด้าน จากระดับเฉลี่ย 120 – 180 Cm.Dt. ลักษณะดินเป็นดินร่วน สีเทาเข้ม องค์ประกอบในชั้นดินพบเศษอิฐหักกระจายตัวอยู่ทั่วไปค่อนข้างหนาแน่น พบโบราณวัตถุพวกเศษภาชนะดินเผาแบบต่างๆ เศษกระเบื้องมุงหลัง เป็นชั้นดินที่มีการปรับถมซากสิ่งก่อสร้างหักพังในสมัยอยุธยา</p> <p>วัดค่าสีดินเมื่อเปียกได้ 5 YR 3/1 very dark gray วัดค่าสีดินเมื่อขึ้นได้ 7.5 YR 3/2 dark brown วัดค่าสีดินเมื่อแห้งได้ 7.5 YR 5/2 brown</p> <p>ชั้นดินธรรมชาติที่ 8 เป็นชั้นดินหลัก ปรากฏที่ผนังหลุมทั้ง 4 ด้าน ระดับเฉลี่ย 180 – 280 Cm.Dt. ลักษณะดินเป็นดินเหนียว สีดำ องค์ประกอบในชั้นดินพบเศษอิฐหัก กระจายตัวอยู่ทั่วไปจำนวนเล็กน้อย พบโบราณวัตถุพวกเศษภาชนะดินเผาแบบต่างๆ เศษกระเบื้องมุงหลังคาดินเผา ชิ้นส่วนเตาเชิงกราน เปลือกหอย เป็นชั้นดินสมัยอยุธยา</p> <p>วัดค่าสีดินเมื่อเปียกได้ 5 YR 3/1 very dark gray วัดค่าสีดินเมื่อขึ้นได้ 7.5 YR 3/2 dark brown วัดค่าสีดินเมื่อแห้งได้ 7.5 YR 5/2 brown</p>
--	---

<p>เชิงฮั่ว" พบเศษขวดแก้ว อิฐหัก จากโบราณวัตถุที่พบ สันนิษฐานว่าเป็นการถมดินปรับพื้นที่ไม่เก่าไปกว่าครั้งรัชกาลที่ 5</p> <p>ชั้นดินสมมติที่ 12 (240 – 260 Cm.Dt.) ดินเหนียว พบโบราณวัตถุพวกเศษภาชนะดินเผา เป็นชั้นดินสมัยอยุธยา</p> <p>ชั้นดินสมมติที่ 13 (260 – 280 Cm.Dt.) ดินเหนียว พบโบราณวัตถุพวกเศษภาชนะดินเผา เป็นชั้นดินสมัยอยุธยา เริ่มเข้าสู่ชั้นดินธรรมชาติ</p>	
---	--

2.2.1.3 หลุม TP.7 (ดูภาพที่ 9-12, แผนผังที่ 12)

ตั้งอยู่ที่สนามหญ้าหน้าอาคารสำนักงานศิลปากรที่ 3 ทางทิศตะวันตกเฉียงใต้ ทำการขุดค้นเพื่อหาขอบเขตแนวกำแพงวังหลังด้านทิศใต้ฝั่งตะวันตก ต่อจากที่พบในหลุม TP. 3 โดยลากเส้นตรงในแนวเดียวกันต่อออกมาอีก 65 เมตร ในระยะแรกได้วางผังหลุมตามยาวในแนวทิศเหนือ-ใต้มีขนาด 1.50×3 เมตร เพื่อให้ตัดแนวดังกล่าว เมื่อได้พบแนวอิฐวางเรียงกันลักษณะเป็นประตูทางเข้า และพบเสาไม้วางอยู่ใกล้กับแนวอิฐ จึงขยายหลุมขึ้นไปทางทิศตะวันตกอีก 1.5×6 เมตร และขยายไปทางด้านทิศตะวันออก ขนาด 2×4 เมตร เพื่อเปิดให้เห็นสภาพหลักฐานที่ชัดเจนขึ้น ร่องรอยหลักฐานของสิ่งก่อสร้างที่พบวางตัวอยู่ในระดับ 150-170 Cm.Dt. ตรงกับชั้นดินธรรมชาติที่ 9 ประกอบด้วยแนวอิฐเรียงทางขวางหรือวางตะแคงพาดผ่านหลุมในแนวเฉียง 40 องศา จากผนังหลุมทิศตะวันออก - โดยห่างจากผนังหลุมทิศตะวันออกเฉียงใต้ 1 เมตร มุ่งไปสู่ผนังหลุมทางทิศตะวันตก ลักษณะเป็นการก่อขอบทำเป็นร่องขนานกันมีขนาดกว้าง 1.2 เมตร แล้วอัดดินตรงกลาง ความยาวของร่องที่พบโดยเฉลี่ย 3.5 เมตร ภายในร่องขนานที่ระยะห่างจากผนังหลุมทางทิศตะวันออก 3 เมตร พบชิ้นส่วนแผ่นไม้สภาพผุกร่อน เป็นไม้สัก ขนาดกว้าง 30 เซนติเมตร ยาว 1 เมตร วางขวางกับร่องอิฐ นอกจากนี้ยังพบชิ้นส่วนเสาไม้สักกลมอีก 1 ชิ้น ขนาดเส้นผ่าศูนย์กลาง 12.5 เซนติเมตร ยาว 40 เซนติเมตร ล้อมอยู่ใกล้ๆ กับแผ่นไม้ โดยห่างออกไปทางทิศใต้ 90 เซนติเมตร อยู่ห่างจากมุมหลุมทิศตะวันตกเฉียงใต้ 2.2 เมตร ใกล้ๆ กับเสาไม้ยังได้พบหลุมเสาอยู่ด้วย รวมทั้งพบร่องรอยพื้นอิฐที่ปูอิฐวางแบบแผ่นราบกระจายอยู่รอบๆ บริเวณเสา ใช้อิฐปูขนาด $16 \times 30 \times 4$ เซนติเมตร โดยเรียงตัวต่อเนื่องกันเป็นกลุ่ม กระจายอยู่ทั้งทางทิศตะวันออกและตะวันตกของเสาไม้ สภาพของสิ่งก่อสร้างทั้งหมดไม่เหลือหลักฐานองค์ประกอบสถาปัตยกรรมให้เห็นชัดเจนว่าเป็นสิ่งก่อสร้างที่มีหน้าที่

(Function) ใช้งานอย่างไรใด สันนิษฐานว่าเป็นบริเวณประตูซึ่งวางขวางแนวทางเดินที่วางตัวในแนวทิศ ตะวันออก-ตะวันตก และขึ้นส่วนเสาไม้ที่พบอาจเป็นรั้วเสาไม้ กันขอบเขตระหว่างพื้นที่ภายในและ ภายนอกของสิ่งก่อสร้างที่ยังไม่พบหลักฐานอย่างชัดเจนในบริเวณนี้ โดยมีแผนที่โบราณอย่างน้อย 3 ฉบับที่ได้กล่าวมาแล้ว¹ ระบุว่าเป็นพื้นที่ตั้งของพระราชวังหลัง ผลการขุดค้นดังนี้

<p>ชั้นดินสมมติที่ 1 (25 - 30 Cm.Dt.) สภาพก่อน การขุดค้นเป็นสนามหญ้า ทำการปรับระดับพื้นผิวดิน ดินร่วนสีน้ำตาลเข้ม ปนเศษสิ่งของในสมัยปัจจุบัน</p>	<p>ชั้นดินธรรมชาติที่ 1 เป็นชั้นดินหลัก ปรากฏที่ผนังหลุมทั้ง 4 ด้าน จากระดับเฉลี่ย +25 - 0 Cm.Dt. ลักษณะดินเป็นดินร่วน สีน้ำตาล องค์ประกอบในชั้นดินพบโบราณวัตถุร่วมกับสิ่งของในสมัยปัจจุบัน เป็นชั้นดินถมปลูกสนามหญ้า วัดค่าสีดินเมื่อเปียกได้ 7.5 YR 2.5/1 black วัดค่าสีดินเมื่อขึ้นได้ 7.5 YR 3/1 very dark gray วัดค่าสีดินเมื่อแห้งได้ 7.5 YR 5/1 gray</p> <p>ชั้นดินธรรมชาติที่ 2 เป็นชั้นดินหลัก ปรากฏที่ผนังหลุมทั้ง 4 ด้าน จากระดับเฉลี่ย 0-50 Cm.Dt. ลักษณะดินเป็นดินร่วน สีน้ำตาลเข้ม องค์ประกอบในชั้นดินพบ พบเศษอิฐ เศษภาชนะดินเผาแบบต่างๆ เศษกระเบื้องมุงหลังคา ปะปนอยู่กับสิ่งของสมัยปัจจุบัน เป็นชั้นดินถม วัดค่าสีดินเมื่อเปียกได้ 7.5 YR 2.5/1 black วัดค่าสีดินเมื่อขึ้นได้ 7.5 YR 3/1 very dark gray วัดค่าสีดินเมื่อแห้งได้ 7.5 YR 5/1 gray</p>
<p>ชั้นดินสมมติที่ 2 (30-60 Cm.Dt.) ดินร่วนสีน้ำตาลเข้ม ปนเศษกระเบื้องปัจจุบัน อิฐหัก เปลือกหอย ลักษณะเป็นดินถมเพื่อกลบแนวอิฐด้านล่าง พบโบราณวัตถุพวกเศษภาชนะดินเผาจากแหล่งเตาในประเทศแบบต่างๆ และเตาต่างประเทศพวกเศษเครื่องถ้วยจีน พบเศษกระเบื้องมุงหลังคาดิน</p>	<p>ชั้นดินธรรมชาติที่ 4 เป็นชั้นดินหลัก ปรากฏที่ผนังหลุมเพียง 3 ด้าน คือทิศเหนือ ตะวันออก และทิศใต้ มีระดับเฉลี่ย 50-90 Cm.Dt. ลักษณะเป็นชั้นดินเหนียว สีดำ องค์ประกอบในชั้นดินพบสิ่งของในสมัยปัจจุบันจำนวนเล็กน้อย ไม่พบโบราณวัตถุ ยังเป็นชั้นดินถมอยู่</p>

¹ อ่านรายละเอียดในบทนำ หน้า 1-3

<p>เผา ปะปนกับสิ่งของในสมัยปัจจุบัน เช่น เครื่องมือเหล็ก ขวดแก้วขนาดเล็ก</p> <p>ชั้นดินสมมติที่ 3 (60 – 80 Cm.Dt.) ดินเหนียว เป็นชั้นดินถมปรับทำพื้นสนามหญ้าหน้าสำนักงาน ไม่พบโบราณวัตถุ</p> <p>ชั้นดินสมมติที่ 4 (80 – 90 Cm.Dt.) ดินเหนียว เป็นชั้นดินถมปรับพื้นสนามหญ้าหน้าสำนักงาน ไม่พบโบราณวัตถุ เช่นเดียวกับชั้นดินที่ผ่านมา</p> <p>ชั้นดินสมมติที่ 5 (90 – 120 Cm.Dt.) ดินเหนียว พบสนามหญ้าที่เป็นหน้าดินอีกชั้นหนึ่ง ชั้นนี้ยังเป็นชั้นดินถมที่หนาประมาณ 30 เซนติเมตร พบเศษเครื่องถ้วยจีน ที่กันเขียนเครื่องหมายบอกปีรัชกาลที่ผลิต ปนเศษไหเคลือบสีเหลืองในสมัยปัจจุบันและเศษคอนกรีต</p>	<p>วัดค่าสีดินเมื่อเปียกได้ 7.5 YR 2.5/8 strong brown</p> <p>วัดค่าสีดินเมื่อขึ้นได้ 7.5 YR 4/2 brown</p> <p>วัดค่าสีดินเมื่อแห้งได้ 7.5 YR 6/3 light brown</p>
<p>ชั้นดินสมมติที่ 6 (120 – 150 Cm.Dt.) ดินเหนียว มีเปลือกหอยปนในชั้นดิน พบเครื่องถ้วยจีนเขียนลายครามเป็นลายหอยสังข์ กำหนดอายุการผลิตได้ในพุทธศตวรรษที่ 21 และเศษภาชนะดินเผาเนื้อดินธรรมดา</p>	<p>ชั้นดินธรรมชาติที่ 7 เป็นชั้นดินหลัก ปรากฏที่ผนังหลุมทั้ง 4 ด้าน จากระดับเฉลี่ย 90-120 Cm.Dt. ลักษณะเป็นดินเหนียวปนร่วน สีเทาเข้ม องค์ประกอบในชั้นดินพบเศษอิฐหักกระจายตัวอยู่ทั่วไปหนาแน่น พบโบราณวัตถุพวกเศษภาชนะดินเผาแบบต่างๆ เศษกระเบื้องมุงหลังคาจำนวนเล็กน้อย ได้พบสิ่งของในสมัยปัจจุบันปะปนในชั้นดินเป็นชั้นดินที่มีการไถปรับปรับขากหักพังในสมัยอยุธยา</p> <p>วัดค่าสีดินเมื่อเปียกได้ 5 YR 3/1 very dark gray</p> <p>วัดค่าสีดินเมื่อขึ้นได้ 7.5 YR 3/2 dark brown</p> <p>วัดค่าสีดินเมื่อแห้งได้ 7.5 YR 5/2 brown</p> <p>ชั้นดินธรรมชาติที่ 7a เป็นชั้นดินแทรก ปรากฏที่ผนังหลุมทั้ง 4 ด้าน จากระดับเฉลี่ย 120-130 Cm.Dt. ลักษณะเป็นดินเหนียวปนร่วน สีเทาเข้ม องค์ประกอบในชั้นดินไม่พบเศษอิฐหัก พบโบราณวัตถุพวกเศษภาชนะดินเผาแบบต่างๆ เศษกระเบื้องมุงหลังคาจำนวนเล็กน้อย ยังเป็นชั้นดินที่มีการไถปรับขากสิ่งก่อสร้างสมัยอยุธยา</p> <p>วัดค่าสีดินเมื่อเปียกได้ 5 YR 3/1 very dark gray</p> <p>วัดค่าสีดินเมื่อขึ้นได้ 7.5 YR 3/2 dark brown</p> <p>วัดค่าสีดินเมื่อแห้งได้ 7.5 YR 5/2 brown</p>

<p>ชั้นดินสมมติที่ 7 (150 – 170 Cm.Dt.) ดินมีความร่วนซุย พบพื้นใช้งานอีกสมัยหนึ่ง พบเศษเปลือกหอยแครง กระเบื้องมุงหลังคาดินเผาแบบกาบกล้วย ร่วมกับหลักฐานสิ่งก่อสร้าง เช่น เสาไม้ แนวทางเดิน และพื้นอิฐ</p> <p>ชั้นดินสมมติที่ 8 (170 – 190 Cm.Dt.) ดินเหนียว พบโบราณวัตถุ พวงเศษภาชนะดินเผาแบบต่างๆ และเศษกระเบื้องดินเผา</p> <p>ชั้นดินสมมติที่ 9 (190 – 210 Cm.Dt.) ดินเหนียว พบโบราณวัตถุ พวงเศษภาชนะดินเผาแบบต่างๆ และเศษกระเบื้องดินเผา</p> <p>ชั้นดินสมมติที่ 10 (210 – 230 Cm.Dt.) ดินเหนียว พบโบราณวัตถุ พวงเศษภาชนะดินเผาแบบต่างๆ และเศษกระเบื้องดินเผา</p>	<p>ชั้นดินธรรมชาติที่ 8 เป็นชั้นดินหลัก ปรากฏที่ผนังหลุมทั้ง 4 ด้าน จากระดับเฉลี่ย 130-150 Cm.Dt. ลักษณะดินเป็นดินร่วน สีน้ำตาลดำ องค์ประกอบในชั้นดินพบเศษอิฐหัก กระจายตัวอยู่ทั่วไปจำนวนเล็กน้อย พบโบราณวัตถุพวงเศษภาชนะดินเผาแบบต่างๆ เศษกระเบื้องมุงหลังคา ดินเผา ชิ้นส่วนเตาเชิงกราน เปลือกหอย เป็นชั้นดินในสมัยอยุธยา</p> <p>วัดค่าสีดินเมื่อเปียกได้ 5 YR 3/1 very dark gray วัดค่าสีดินเมื่อชื้นได้ 7.5 YR 3/2 dark brown วัดค่าสีดินเมื่อแห้งได้ 7.5 YR 5/2 brown</p> <p>ชั้นดินธรรมชาติที่ 9 เป็นชั้นดินหลัก ปรากฏที่ผนังหลุมทั้ง 4 ด้าน มีความลึกเฉลี่ยจากระดับ 150 – 260 Cm.Dt. ลักษณะเป็นดินเหนียว สีดำ มีจุดถ่านแทรกอยู่เล็กน้อย องค์ประกอบในชั้นดินพบโบราณวัตถุพวง เศษอิฐจำนวนเล็กน้อย พบเศษกระเบื้องมุงหลังคาดินเผาและเศษภาชนะดินเผาแบบต่างๆ โดยพบเศษภาชนะดินเผาเนื้อดินธรรมดา มากกว่าหลักฐานอื่น นอกจากนี้ยังพบพื้นใช้งานอีกสมัยหนึ่งซึ่งปรากฏแนวอิฐเรียงทางขวางหรือวางตะแคงพาดผ่านหลุมจากผนังหลุมทิศตะวันออก-ทิศตะวันตก ลักษณะเป็นการก่อขอบทำเป็นร่องขนานกันแล้วอัดดินตรงกลาง มีขนาดกว้าง 1.2 เมตร ยาวเฉลี่ย 3.5 เมตร ภายในร่องขนานพบชิ้นส่วนแผ่นไม้ เป็นไม้สัก ขนาดกว้าง 30 เซนติเมตร ยาว 1 เมตร วางขวางกับร่องอิฐ นอกจากนี้ยังพบชิ้นส่วนเสาไม้สักกลมอีก 1 ชิ้น ขนาดเส้นผ่าศูนย์กลาง 12.5 เซนติเมตร ยาว 40 เซนติเมตร สัมผัสอยู่ใกล้ๆ กับแผ่นไม้ โดยห่างออกไปทางทิศใต้ 90 เซนติเมตร ใกล้ๆ กับเสาไม้ยังได้พบ</p>
---	--

<p>ชั้นดินสมมติที่ 11 (230 - 250 Cm.Dt.) ดินเหนียว พบโบราณวัตถุ พวกเศษภาชนะดินเผาแบบต่างๆและเศษกระเบื้องดินเผา</p>	<p>หลุมเสาอยู่ด้วย รวมทั้งพบร่องรอยพื้นอิฐที่ปูอิฐวางแบบแผ่นราบกระจายอยู่รอบๆ บริเวณเสา ใช้อิฐปูขนาด 16 x 30 x 4 เซนติเมตร เป็นชั้นดินในสมัยอยุธยา</p>
<p>ชั้นดินสมมติที่ 12 (250 - 270 Cm.Dt.) ดินเหนียวเริ่มเข้าสู่ชั้นดินธรรมชาติที่ระดับ 265 Cm.Dt.</p>	<p>วัดค่าสีดินเมื่อเปียกได้ 10 YR 2/2 very dark brown</p>
	<p>วัดค่าสีดินเมื่อขึ้นได้ 10 YR 3/2 very dark grayish brown</p>
	<p>วัดค่าสีดินเมื่อแห้งได้ 10 YR 6/2 light brownish gray</p>
	<p>ชั้นดินธรรมชาติที่ 10 เป็นชั้นดินหลัก ปราภฏที่ผั่งหลุมทั้ง 4 ด้าน มีความลึกเฉลี่ยจากระดับ 170 - 265 Cm.Dt. ลักษณะเป็นดินเหนียว สีเทาเข้ม มีจุดถ่านแทรกอยู่เล็กน้อย องค์ประกอบในชั้นดินพบโบราณวัตถุพวกเศษอิฐจำนวนเล็กน้อย พบเศษกระเบื้องมุงหลังคาดินเผาและเศษภาชนะดินเผาแบบต่างๆ โดยพบเศษภาชนะดินเผาเนื้อดินธรรมดาามากกว่าหลักฐานอื่น เป็นชั้นดินในสมัยอยุธยา</p>
	<p>วัดค่าสีดินเมื่อเปียกได้ 10 YR 2/2 very dark brown</p>
	<p>วัดค่าสีดินเมื่อขึ้นได้ 10 YR 3/2 very dark grayish brown</p>
	<p>วัดค่าสีดินเมื่อแห้งได้ 10 YR 6/2 light brownish gray</p>
	<p>ชั้นดินธรรมชาติที่ 12 Sterile ดินเหนียว สีเทาเข้ม มีจุดประสีเหลือง และสีแดง ไม่พบโบราณวัตถุหรือร่องรอยกิจกรรมใดๆ ของมนุษย์ เริ่มเข้าสู่ชั้นดินธรรมชาติที่ระดับ 265 Cm.Dt. ลงไป</p>
	<p>วัดค่าสีดินเมื่อเปียกได้ 10 YR 2/2 very dark</p>

	brown วัดค่าสีดินเมื่อขึ้นได้ 10 YR 3/2 very dark grayish brown วัดค่าสีดินเมื่อแห้งได้ 10 YR 6/2 light brownish gray
--	---

2.2.1.4 หลุม TP. 8 (ดูภาพที่ 13-16, แผนผังที่ 13)

ตั้งอยู่ที่สนามหญ้าหน้าอาคารสำนักงานศิลปากรที่ 3 ทำการขุดค้นเพื่อหาขอบเขตของสิ่งก่อสร้างต่อจากที่พบในหลุม TP.6 ซึ่งมีลักษณะเป็นแนวกำแพงขนาดกว้าง 40 เซนติเมตร วางตัวในแนวทิศตะวันออกเฉียงเหนือ-ตะวันตกเฉียงใต้ ที่อาจมีแนวหักจากกลับทางทิศตะวันตก โดยลากเส้นตรงต่อจากแนวดังกล่าวมาทางทิศตะวันตก วางผังหลุมขนาด 3 × 3 เมตร ห่างจากหลุม TP.6 ในระยะ 30 เมตร ทำการขุดค้นเพียงครั้งหลุมด้านทิศตะวันตกขนาด 1.5 x 3 เมตรก่อน โดยวางหลุมตามยาวในแนวทิศเหนือ – ใต้ ผลการขุดค้นไม่พบหลักฐานสิ่งก่อสร้างใดๆ ในหลุม

<p>ชั้นดินสมมติที่ 1 (+25 – 20 Cm.Dt.) สภาพพื้นที่ก่อนการขุดค้น เป็นพื้นที่ราบปลูกหญ้าประดับสนาม รองรับด้วยหน้าดินเป็นดินเหนียวมีสีเหลืองและสีดำผสมกัน ไม่พบโบราณวัตถุ เป็นชั้นดินถมปรับพื้นที่ด้านภูมิทัศน์ของสำนักงานศิลปากรที่ 3</p>	<p>ชั้นดินธรรมชาติที่ 1 เป็นชั้นดินหลัก ปรากฏที่ผนังหลุมทั้ง 4 ด้าน จากระดับเฉลี่ย +25 - 0 Cm.Dt. ลักษณะดินเป็นดินร่วน สีน้ำตาลเข้ม องค์ประกอบในชั้นดินพบโบราณวัตถุร่วมกับสิ่งของในสมัยปัจจุบัน เป็นชั้นดินถม วัดค่าสีดินเมื่อเปียกได้ 7.5 YR 2.5/1 black เมื่อขึ้นได้ 7.5 YR 3/1 very dark gray</p>
<p>ชั้นดินสมมติที่ 2 (20 – 50 Cm.Dt.) เป็นดินเหนียวปรับถมพื้นที่ ยังไม่พบโบราณวัตถุ</p>	<p>ชั้นดินธรรมชาติที่ 2 เป็นชั้นดินหลัก ปรากฏที่ผนังหลุมทั้ง 4 ด้าน จากระดับเฉลี่ย 0-50 Cm.Dt. ลักษณะดินเป็นดินร่วน สีน้ำตาลเข้ม องค์ประกอบในชั้นดินพบ พบเศษอิฐ เศษภาชนะดินเผาแบบต่างๆ เศษกระเบื้องมุงหลังคา ปะปนอยู่กับสิ่งของสมัยปัจจุบัน เป็นชั้นดินถม วัดค่าสีดินเมื่อเปียกได้ 7.5 YR 2.5/1 black เมื่อขึ้นได้ 7.5 YR 3/1 very dark gray</p>

<p>ชั้นดินสมมติที่ 3 (50 – 80 Cm.Dt.) ดินเหนียวถมปรับพื้นที่ พบพื้นหญ้าที่ถูกปรับถมทับมาก่อนหน้า การปรับพื้นสนามครั้งล่าสุดที่เห็นในปัจจุบันตอนปี พ.ศ. 2532 ที่ระดับ 70 Cm.Dt. ชั้นดินด้านล่างในระดับ 70-80 Cm.Dt. เริ่มพบโบราณวัตถุเป็นชิ้นส่วนแตกหักขนาดใหญ่ของไหเนื้อแกร่งเคลือบสีน้ำตาลตกกระจายอยู่ในชั้นดินนี้ทั่วไปลักษณะคล้ายโองสมัยปัจจุบันจึงอาจมีอายุไม่เก่ามากนัก</p> <p>ชั้นดินสมมติที่ 4 (80 – 120 Cm.Dt.) เป็นดินเหนียวปรับถมพื้นที่เพื่อทำสนามหญ้าด้านหน้าสำนักงานฯ ยังพบสิ่งของในสมัยปัจจุบันเป็นพิเศษ ซีเมนต์ ชิ้นส่วนไหแตกหัก เศษเหล็ก</p>	<p>เมื่อแห้งได้ 7.5 YR 5/1 gray</p> <p>ชั้นดินธรรมชาติที่ 4 เป็นชั้นดินหลัก ปรากฏที่ผนังหลุมทั้ง 4 ด้าน จากระดับ 50-80 Cm.Dt. ลักษณะเป็นชั้นดินเหนียว สีดำ องค์กรประกอบในชั้นดินพบสิ่งของในสมัยปัจจุบันจำนวนเล็กน้อย ไม่พบโบราณวัตถุ ยังเป็นชั้นดินถมอยู่</p> <p>วัดค่าสีดินเมื่อเปียกได้ 7.5 YR 2.5/1 black</p> <p>เมื่อชื้นได้ 7.5 YR 3/1 very dark gray</p> <p>เมื่อแห้งได้ 5 YR 5/1 gray</p> <p>ชั้นดินธรรมชาติที่ 5 เป็นชั้นดินหลัก ปรากฏที่ผนังหลุมทั้ง 4 ด้าน จากระดับ 80-90 Cm.Dt. ลักษณะเป็นชั้นดินเหนียว สีดำ องค์กรประกอบในชั้นดินพบสิ่งของในสมัยปัจจุบันจำนวนเล็กน้อยปะปนกับโบราณวัตถุ ยังเป็นชั้นดินถมอยู่</p> <p>วัดค่าสีดินเมื่อเปียกได้ 5 YR 3/1 very dark gray</p> <p>เมื่อชื้นได้ 7.5 YR 3/2 dark brown</p> <p>เมื่อแห้งได้ 7.5 YR 5/2 brown</p>
<p>ชั้นดินสมมติที่ 5 (120 – 140 Cm.Dt.) เป็นดินเหนียวสีดำที่นำมาถมเพื่อปรับพื้นที่ ไม่เก่าไปกว่า การปรับพื้นที่ของโรงงานสุราปี พ.ศ. 2500</p> <p>ชั้นดินสมมติที่ 6 (140 – 160 Cm.Dt.) ดินเหนียวสีน้ำตาล.เริ่มเข้าสู่ชั้นดินที่มีโบราณวัตถุสมัยอยุธยา พวกเศษเครื่องถ้วยจีน ชิ้นส่วนเตาเซิงกราน</p> <p>ชั้นดินสมมติที่ 7 (160 – 180 Cm.Dt.) ดินเหนียวสีน้ำตาล เริ่มพบโบราณวัตถุสมัยอยุธยามากขึ้น</p>	<p>ชั้นดินธรรมชาติที่ 7 เป็นชั้นดินหลัก ปรากฏที่ผนังหลุมทั้ง 4 ด้าน จากระดับเฉลี่ย 90-120 Cm.Dt. ลักษณะเป็นดินเหนียวปนร่วน สีเทาเข้ม องค์กรประกอบในชั้นดินพบเศษอิฐหักกระจายตัวอยู่ทั่วไปค่อนข้างหนาแน่นมาก พบโบราณวัตถุพวกเศษภาชนะดินเผาแบบต่างๆ เศษกระเบื้องมุงหลังคาจำนวนเล็กน้อย เป็นชั้นดินรอยต่อระหว่างต้นกรุงรัตนโกสินทร์กับชั้นดินสมัยอยุธยา ที่มีซากสิ่งก่อสร้างปรักหักพัง</p> <p>วัดค่าสีดินเมื่อเปียกได้ 5 YR 3/1 very dark gray</p> <p>เมื่อชื้นได้ 7.5 YR 3/2 dark brown</p> <p>เมื่อแห้งได้ 7.5 YR 5/2 brown</p> <p>ชั้นดินธรรมชาติที่ 8 เป็นชั้นดินหลัก ปรากฏที่</p>

<p>พวกเศษภาชนะดินเผาแบบต่างๆ</p> <p>ชั้นดินสมมติที่ 8 (180 – 190 Cm.Dt.) เป็นดินเหนียวสีดำพบเปลือกหอยแครงปนกับเศษภาชนะดินเผาเนื้อดินธรรมดา และเศษเครื่องถ้วยจีน</p> <p>ชั้นดินสมมติที่ 9 (190 – 210 Cm.Dt.) พบเศษภาชนะดินเผาเนื้อดินธรรมดา และเศษเครื่องถ้วยจีน</p> <p>ชั้นดินสมมติที่ 10 (210 – 220 Cm.Dt.) ดินเหนียว ที่บริเวณมุมหลุมด้านตะวันตกเฉียงเป็นดินเหนียวปนทราย เริ่มพบโบราณวัตถุประเภทเศษภาชนะดินเผาเนื้อดินแกร่ง (Stoneware) หยุดทำการขุดค้นไว้ก่อน เนื่องจากไม่พบสิ่งก่อสร้างใด ๆ</p>	<p>ผนังหลุมทั้ง 4 ด้าน จากระดับเฉลี่ย 130-180 Cm.Dt. ลักษณะดินเป็นดินร่วน สีน้ำตาลดำ องค์ประกอบในชั้นดินพบเศษอิฐหัก กระจายตัวอยู่ทั่วไปปริมาณไม่มากนัก พบโบราณวัตถุพวกเศษภาชนะดินเผาแบบต่างๆ เศษกระเบื้องมุงหลังคาดินเผา ชิ้นส่วนเตาเชิงกราน เปลือกหอย เป็นชั้นดินสมัยอยุธยา</p> <p>วัดค่าสีดินเมื่อเปียกได้ 5 YR 3/1 very dark gray เมื่อขึ้นได้ 7.5 YR 3/2 dark brown เมื่อแห้งได้ 7.5 YR 5/2 brown</p> <p>ชั้นดินธรรมชาติที่ 9 เป็นชั้นดินหลัก ปรากฏที่ผนังหลุมทั้ง 4 ด้าน มีความลึกเฉลี่ยจากระดับ 180 – 220 Cm.Dt. ลักษณะเป็นดินเหนียว สีดำ มีจุดถ่านแทรกอยู่เล็กน้อย องค์ประกอบในชั้นดินพบโบราณวัตถุพวก เศษอิฐจำนวนเล็กน้อย พบเศษกระเบื้องมุงหลังคาดินเผาและเศษภาชนะดินเผาแบบต่างๆ โดยพบเศษภาชนะดินเผาเนื้อดินธรรมดามากกว่าหลักฐานอื่น เป็นชั้นดินในสมัยอยุธยา</p> <p>วัดค่าสีดินเมื่อเปียกได้ 10YR2/2 very dark brown เมื่อขึ้นได้ 10YR3/2 very dark grayish brown เมื่อแห้งได้ 10YR6/2 light brown</p>
---	---

2.2.1.5 หลุม TP.15 (ดูภาพที่ 17-20, แผนผังที่ 17)

ตั้งอยู่ในพื้นที่สนามหญ้าด้านหน้าอาคารสำนักงานศิลปากรที่ 3 ทางทิศตะวันตกเฉียงเหนือ ห่างจากหลุม TP.13 ไปทางทิศตะวันตก 50 เมตร ทำการขุดค้นเพื่อหาขอบเขตด้านทิศตะวันตกของแนวกำแพงต่อจากที่พบในหลุม TP.13 ซึ่งวางตัวทางทิศตะวันออก-ตะวันตก มีขนาดผังหลุม 2 x 4 เมตร วางตัวตามยาวในแนวทิศเหนือ-ใต้ ภายหลังจากขุดค้นไม่พบแนวกำแพงดังกล่าว ได้พบเพียงหลักฐานสิ่งก่อสร้างเป็นอิฐเรียงทางขวางที่เรียกว่าวางตะแคง ก่อเรียงโดยใช้อิฐหักขนาดหนา 4

เซนติเมตร มีลักษณะเป็นขอบวาง ซึ่งอาจเป็นร่องระบายน้ำทิ้ง หรืออาจเป็นขอบทางเดิน พบอยู่ติดผนังหลุมทิศตะวันตก ในระดับเฉลี่ย 70-90 Cm.Dt. เป็นชั้นดินธรรมชาติที่ 5 มีผลการขุดค้นดังนี้

<p>ชั้นดินสมมติที่ 1 (+30 - 0 Cm.Dt.) สภาพพื้นผิวดินก่อนการขุดค้นเป็นพื้นราบปลูกหญ้าประดับสนาม เป็นชั้นหน้าดินถม</p>	<p>ชั้นดินธรรมชาติที่ 1 เป็นชั้นดินหลัก ปรากฏที่ผนังหลุมทั้ง 4 ด้าน จากระดับเฉลี่ย +30 - 30 Cm.Dt. เป็นดินร่วนปนทราย สีน้ำตาลเข้ม องค์ประกอบในชั้นดินพบรากหญ้า เศษคอนกรีตขนาดใหญ่ ไม่พบโบราณวัตถุ เป็นชั้นดินถมปรับปลูกสนามหญ้า วัดค่าสีดินเมื่อเปียกได้ 7.5 YR 2.5/1 black เมื่อขึ้นได้ 7.5 YR 3/1 very dark gray</p>
<p>ชั้นดินสมมติที่ 2 (0 - 40 Cm.Dt.) ดินเหนียวสีดำ เป็นดินถม ไม่พบโบราณวัตถุ</p>	<p>ชั้นดินธรรมชาติที่ 2 เป็นชั้นดินหลัก ปรากฏที่ผนังหลุมทั้ง 4 ด้าน มีระดับเฉลี่ย 30-50 Cm.Dt. เป็นดินเหนียว สีดำ องค์ประกอบในชั้นดิน พบเศษอิฐหักขนาดเล็ก เศษกระเบื้องมุงหลังคา ปนกับสิ่งของในสมัยปัจจุบัน เช่น เศษไม้ ยังเป็นชั้นดินถม วัดค่าสีดินเมื่อเปียกได้ 7.5 YR 2.5/1 black</p>
<p>ชั้นดินสมมติที่ 3 (40 - 80 Cm.Dt.) ดินเริ่มเปลี่ยนเป็นสีน้ำตาลค่อนข้างเหลือง พบกลุ่มกองอิฐกากปูน กระจายตัวอยู่ทั่วไป พบโบราณวัตถุพวกเศษภาชนะดินเผา เศษอิฐ เศษกระเบื้องมุงหลังคา</p>	<p>เมื่อขึ้นได้ 7.5 YR 3/1 very dark gray เมื่อแห้งได้ 7.5 YR 5/1 gray</p> <p>ชั้นดินธรรมชาติที่ 4 เป็นชั้นดินหลัก ปรากฏที่ผนังหลุมทั้ง 4 ด้าน จากระดับ 50 - 65 Cm.Dt. ลักษณะเป็นดินร่วนปนทราย สีน้ำตาล มีจุดประสีเหลือง องค์ประกอบในชั้นดินพบเศษอิฐหักขนาดเล็กกว่าครึ่งก้อนกระจายตัวอยู่ทั่วไป พบโบราณวัตถุพวกเศษภาชนะดินเผาแบบต่างๆ และเศษกระเบื้องมุงหลังคาดินเผาปริมาณเล็กน้อย ยังเป็นชั้นดินถมที่มีการรบกวนจากกิจกรรมในสมัยปัจจุบัน</p> <p>วัดค่าสีดินเมื่อเปียกได้ 7.5 YR 2.5/1 black เมื่อขึ้นได้ 7.5 YR 3/1 very dark gray</p>

<p>ชั้นดินสมมติที่ 4 (80 – 110 Cm.Dt.) ชั้นดินเปลี่ยนไปมีลักษณะดินสีน้ำตาลอมเทา มีเศษอิฐเล็กๆ กระจายอยู่ทั่วไป พบเศษอิฐ เศษกระเบื้องมุงหลังคาดินเผา เศษภาชนะดินเผาจำนวนเล็กน้อย</p> <p>ชั้นดินสมมติที่ 5 (110 – 140 Cm.Dt.) ดินเริ่มมีลักษณะเหนียวขึ้นมีสีเข้มขึ้น ไม่มีจุดประ มีเศษอิฐ เศษภาชนะดินเผา เศษกระเบื้องมุงหลังคาดินเผาปะปนอยู่เล็กน้อย</p> <p>ชั้นดินสมมติที่ 6 (140 – 170 Cm.Dt.) ดินเหนียว มีสีจุดประสีเหลืองปน มีเศษอิฐ เศษภาชนะดินเผา เศษกระเบื้องมุงหลังคาดินเผาปะปนอยู่เล็กน้อย เริ่มมีน้ำใต้ดินซึมออกมาจากพื้นหลุม จึงหยุดการขุดค้นในหลุมไว้ก่อน</p>	<p>เมื่อแห้งได้ 7.5 YR 5/1 gray</p> <p>ชั้นดินธรรมชาติที่ 5 เป็นชั้นดินหลัก ปรากฏที่ผนังหลุมทั้ง 4 ด้าน จากระดับ 65-100 Cm.Dt. ลักษณะเป็นดินร่วนปนทราย สีน้ำตาล มีจุดประสีเหลือง องค์ประกอบในชั้นดินเศษอิฐหักขนาดเล็กกว่าครึ่งก้อนกระจายตัวอยู่ทั่วไป พบโบราณวัตถุพวกเศษภาชนะดินเผาแบบต่างๆ และเศษกระเบื้องมุงหลังคาดินเผาปริมาณเล็กน้อย พบซากสิ่งก่อสร้างในสมัยรัตนโกสินทร์ เป็นอิฐเรียงทางขวางที่เรียกว่าวางตะแคง ก่อเรียงโดยใช้อิฐหักขนาดหนา 4 เซนติเมตร มีลักษณะเป็นขอบราง ซึ่งอาจเป็นร่องระบายน้ำทิ้ง หรืออาจเป็นขอบทางเดิน พบอยู่ติดผนังหลุมทิศตะวันตก ในระดับเฉลี่ย 70-90 Cm.Dt. ยังเป็นชั้นดินที่มีการรบกวนจากกิจกรรมในสมัยปัจจุบัน</p> <p>วัดค่าสีดินเมื่อเปียกได้ 5 YR 3/1 very dark gray</p> <p>เมื่อขึ้นได้ 7.5 YR 3/2 dark brown</p> <p>เมื่อแห้งได้ 7.5 YR 5/2 brown</p> <p>ชั้นดินธรรมชาติที่ 7 เป็นชั้นดินหลัก ปรากฏที่ผนังหลุมทั้ง 4 ด้าน จากระดับเฉลี่ย 100 - 170 Cm.Dt. ลักษณะดินเป็นดินร่วน สีดำ องค์ประกอบในชั้นดินพบเศษอิฐหักกระจายตัวอยู่ทั่วไปไม่มากนัก พบโบราณวัตถุพวกเศษภาชนะดินเผาแบบต่างๆ เศษกระเบื้องมุงหลังคาจำนวนเล็กน้อย เป็นชั้นดินที่พบซากปรักหักพังของสถาปัตยกรรมสมัยอยุธยา ช่วงรอยต่อระหว่างสมัยรัตนโกสินทร์กับสมัยอยุธยา</p> <p>วัดค่าสีดินเมื่อเปียกได้ 5 YR 3/1 very dark gray</p> <p>เมื่อขึ้นได้ 7.5 YR 3/2 dark brown</p> <p>เมื่อแห้งได้ 7.5 YR 5/2 brown</p>
---	--

2.2.2 พื้นที่ขุดค้นหาขอบเขตวังหลังทางทิศเหนือ (TP.2, 2/1, 2/2, 4, 17) (ดูแผนผังที่ 3)

2.2.2.1 หลุม TP.2 (ดูภาพที่ 21-24, แผนผังที่ 6)

ตั้งอยู่บริเวณสนามหญ้าด้านทิศใต้ของเจดีย์ศรีสุริโยทัย มีสมมติฐานในการขุดค้นเพื่อหาขอบเขตวังหลังด้านทิศตะวันตก โดยตรวจสอบจากหลักฐานแผนที่เก่าเมืองพระนครศรีอยุธยาซึ่งทำโดยพระยาโบราณราชธานินทร์ (แผนที่ 3) ในสมัยพระบาทสมเด็จพระจุลจอมเกล้าเจ้าอยู่หัว รัชกาลที่ 5 ซึ่งบันทึกว่ามีขอบเขตวังหลังใกล้กำแพงเมืองด้านทิศตะวันตก จึงกำหนดพื้นที่ขุดค้นโดยวัดระยะห่างจากกึ่งกลางแนวถนนอุทงซึ่งสันนิษฐานว่าเป็นแนวกำแพงเมืองเดิมมาทางทิศตะวันออก 20 เมตร ห่างจากฐานเจดีย์ศรีสุริโยทัยมาทางทิศใต้ 55 เมตร ตามตำแหน่งที่บันทึกในแผนที่ เมื่อวางผังหลุมครั้งแรกมีขนาด 1 x 6 เมตร ตามยาวในแนวทิศตะวันออก-ตะวันตก ต่อมาได้ขยายเป็นขนาด 2x5 เมตร ในขณะที่ปฏิบัติงานถึงระดับ 10-20 Cm.Dt. เพื่อให้มีพื้นที่กว้างสะดวกต่อการปฏิบัติงานและมีโอกาสพบหลักฐานแนวกำแพงวังหลังมากขึ้น โดยขยายพื้นที่มาทางด้านทิศเหนือ และทางตะวันออก ภายหลังจากขุดค้นยังไม่พบขอบเขตวังหลังตามสมมติฐาน

<p>ชั้นดินสมมติที่ 1 (+30 - +10 Cm.Dt.) สภาพก่อนการขุดค้นเป็นสนามหญ้า พื้นผิวดินได้ชั้นหญ้าเป็นดินทรายที่นำมาปรับถมเพื่อปลูก พืชเศรษฐกิจปะปนอยู่เล็กน้อย</p>	<p>ชั้นดินธรรมชาติที่ 2 เป็นชั้นดินหลัก ปรากฏที่ผิวดินหลุมทั้ง 4 ด้าน ลักษณะเป็นดินร่วน สีน้ำตาล มีความลึกจากผิวดินตั้งแต่ระดับ +30 - +10 Cm.Dt. องค์ประกอบในชั้นดินพบเศษอิฐปะปนอยู่เล็กน้อย เป็นชั้นหน้าดินถมปรับพื้นที่เพื่อปลูกสนามหญ้าของสำนักงานศิลปากรที่ 3 วัดค่าสีดินเมื่อเปียกได้ 7.5YR2.5/1 black เมื่อขึ้นได้ 7.5YR3/1 very dark gray เมื่อแห้งได้ 7.5YR 5/1 gray</p>
<p>ชั้นดินสมมติที่ 2 (+10 - 0 Cm.Dt.) ดินเป็นดินเหนียว จับตัวเป็นก้อนแข็ง มีสีน้ำตาลเข้มมาก พบเศษอิฐมอญ คอนกรีต ทุ่งพลาสติก ปะปนอยู่ เป็นชั้นดินถม</p>	<p>ชั้นดินธรรมชาติที่ 3 เป็นชั้นดินหลัก ปรากฏที่ผิวดินหลุมทั้ง 4 ด้าน แต่เส้นชั้นดินไม่ต่อเนื่องกัน ลักษณะดินเป็นดินร่วนปนเศษอิฐเศษปูน สีน้ำตาลเข้มมาก ชั้นดินถูกรบกวนจากการไถปรับพื้นที่แยกออกเป็น 2 ชั้น ชั้นบนมีความลึกเฉลี่ยจากระดับ +10 - 10 Cm.dt. เส้นชั้นดินที่ผิวดินหลุมทางทิศใต้และทิศตะวันตกไม่ต่อเนื่องกัน ชั้นล่างมีความลึกเฉลี่ยจากระดับ 10 - 75 Cm.Dt</p>
<p>ชั้นดินสมมติที่ 3 (0-20 Cm.Dt.) ดินมีลักษณะเหมือนชั้นที่ผ่านมา พบเศษหม้อ และเศษอิฐเก่าปะปนร่วมกับของสมัยปัจจุบัน ยังเป็นดินถมอยู่</p> <p>ชั้นดินสมมติที่ 4 (20-40 Cm.Dt.) ดินค่อนข้างร่วน ไม่จับตัวเป็นก้อนแข็ง มีสีน้ำตาลเทาเข้มมาก พบเศษสิ่งของทั้งปัจจุบันและโบราณวัตถุปะปน</p>	

กัน เช่น คอนกรีต อิฐมอญ เศษภาชนะดินเผาเนื้อดินธรรมดา เครื่องถ้วยจีน กระเบื้องกาบกล้วย กระเบื้องเคลือบเตาและอิฐขนาดใหญ่ เป็นชั้นดินถม

ชั้นดินสมมติที่ 5 (40-50 Cm.Dt.) ดินเป็นดินเหนียวค่อนข้างร่วน สีน้ำตาลเทาเข้มมาก พบเศษภาชนะดินเผา เศษอิฐ เหล็กเส้น ยาง เศษแก้ว ในระดับนี้จึงยังเป็นดินถมอยู่

ชั้นดินสมมติที่ 6 (50-70 Cm.Dt.) ดินเป็นดินเหนียว ค่อนข้างชื้น สีน้ำตาลเทาเข้ม พบเศษภาชนะดินเผา เศษอิฐ กระเบื้องกาบกล้วย ปะปนอยู่กับสิ่งของปัจจุบัน เช่น กระเบื้องปูห้องน้ำ ตะปู เหล็ก เป็นต้น ชั้นดินนี้อยู่ห่างจากพื้นผิวดินในระยะ 1 เมตร ยังเป็นชั้นดินถมอยู่

เส้นชั้นดินลาดเอียงลงมาจากผนังหลุมทางทิศใต้ ผังชั้นดินทิศใต้และทิศตะวันออกไม่ต่อเนื่องกัน องค์ประกอบในชั้นดินพบเศษอิฐมอญ คอนกรีต เศษกระเบื้องปูห้องน้ำ เศษพลาสติกปะปนอยู่กับโบราณวัตถุพวกเศษกระเบื้องมุงหลังคา และภาชนะดินเผาแบบต่างๆ เป็นชั้นถมปรับพื้นที่เพื่อปลูกสนามหญ้า

วัดค่าสีดินเมื่อเปียกได้ 7.5YR 5/8 strong brown
เมื่อชื้นได้ 7.5YR4/2 brown

เมื่อแห้งได้ 7.5YR 6/3 light brown

ชั้นดินธรรมชาติที่ 4 เป็นชั้นดินหลักที่ปรากฏที่ผนังหลุมทั้ง 4 ด้าน มีความลึกเฉลี่ยจากระดับ 10 – 50 Cm.Dt. วางแทรกอยู่ตรงกลางชั้นดินธรรมชาติที่ 3 ลักษณะเป็นดินร่วนปนเศษอิฐ จับตัวเป็นก้อนแข็ง มีสีน้ำตาล เข้มมาก เส้นชั้นดินลาดเอียงจากผนังหลุมด้านทิศตะวันตกลงมาสู่ผนังด้านทิศตะวันออก องค์ประกอบในชั้นดินยังพบเศษวัสดุในสมัยปัจจุบัน เช่น อิฐมอญ เศษคอนกรีต ปะปนกับโบราณวัตถุพวกเศษภาชนะดินเผาแบบเนื้อดินธรรมดา เครื่องถ้วยจีน กระเบื้องมุงหลังคาดินเผาและเศษอิฐขนาดใหญ่ ยังเป็นชั้นดินถม

วัดค่าสีดินเมื่อเปียกได้ 7.5YR2.5/1 black

เมื่อชื้นได้ 7.5YR3/1 very dark gray

เมื่อแห้งได้ 5YR 5/1 gray

ชั้นดินธรรมชาติที่ 5 เป็นชั้นดินหลัก ปรากฏที่ผนังหลุมทั้ง 4 ด้าน มีความลึกเฉลี่ยจากระดับ 75 – 100 Cm.Dt. ลักษณะเป็นดินร่วน สีน้ำตาลอมเหลือง องค์ประกอบในชั้นดินพบโบราณวัตถุพวกเศษกระเบื้องมุงหลังคาดินเผาและเศษภาชนะดิน

ชั้นดินสมมติที่ 7 (70-90 Cm.Dt.) เลือกชุดเฉพาะพื้นที่ด้านตะวันออก ในพื้นที่ขนาด 2X2 เมตร เพราะ ต้องการความเร็วในการพบหลักฐานแนวกำแพง ดินชั้นนี้เป็นดินเหนียวสีเหลืองแบบดินท้องถิ่น จับตัวเป็นก้อนแน่นแข็ง สีเทาเข้ม มาก ในระดับนี้ยังพบสิ่งของปัจจุบันอยู่ เช่น ลวดหนาม ยางปัจจุบัน ก้านทองเหลือง สำหรับร้อยกุญแจ

ชั้นดินสมมติที่ 8 (90-110 Cm.Dt.) ดินเป็นเหนียวปนดินร่วน สีเทาเข้มมาก พบกองเปลือกหอยฝาเดียวเป็นหอยน้ำจืด กองเป็นกลุ่ม วัดขนาดเส้นผ่านศูนย์กลางได้ 15 เซนติเมตร หนา 10 เซนติเมตร ส่วน เศษภาชนะ พบมากขึ้น โดยเฉพาะเครื่องถ้วยจีนพบมากกว่าชั้นก่อน

ชั้นดินสมมติที่ 9 (110-130 Cm.Dt.) ดินร่วน มีทรายปน ดินชั้น พบอิฐขนาดใหญ่ กระจายอยู่หนาแน่น ในชั้นนี้ ขนาดของอิฐ วัดได้ 16X14X5 ซม. อิฐในชั้นนี้ไม่มีการเรียงเป็นระเบียบแต่อย่างใด คล้ายถูกนำมาถมหรือถูกไถเกรดปรับพื้นที่ สังเกตได้จากขณะขุดค้นในชั้นนี้จะพบช่องว่างระหว่างอิฐไม่มีดินแทรกตัวอยู่ นอกจากนี้ในชั้นนี้ยังพบเศษภาชนะดินเผาในปริมาณน้อยมาก แสดงว่าดินในชั้นนี้ไม่ได้ถูกขุดมาจากที่อื่น สีดินในชั้นนี้จะเป็นสีน้ำตาลแดงเนื่องจากมีเศษอิฐเป็นองค์ประกอบในดินมาก แต่ยังพบเศษตะปูเหล็กที่ไม่เก่ามากนักในระดับ 120 Cm.Dt.อยู่

ชั้นดินสมมติที่ 10 (130-140 Cm.Dt.) ดินร่วนปนทรายสีน้ำตาลแดง ยังเป็นชั้นอิฐอยู่ ลักษณะเป็นชั้นดินเดียวกับชั้นดินสมมติที่ 8 แต่ในระดับนี้

เผาแบบต่างๆ กระจายตัวอยู่ทั่วไป ประปนกับสิ่งของในสมัยปัจจุบัน เป็นชั้นดินปรับถมพื้นที่ในสมัยปัจจุบัน

วัดค่าสีดินเมื่อเปียกได้ 5YR 3/1 very dark gray

เมื่อชื้นได้ 7.5YR3/2 dark brown

เมื่อแห้งได้ 7.5YR 5/2 brown

ชั้นดินธรรมชาติที่ 6 เป็นชั้นดินหลัก ปรากฏที่ผนังหลุมทั้ง 4 ด้าน มีความลึกเฉลี่ยจากระดับ 100 - 140 Cm.Dt. ลักษณะเป็นดินเหนียวค่อนข้างร่วน สีน้ำตาลเทาเข้ม องค์ประกอบในชั้นดินพบเศษอิฐหนาแน่น ขนาดของอิฐ วัดได้ 16X14X5 ซม. การเรียงเป็นระเบียบแต่อย่างใด คล้ายถูกนำมาถมหรือถูกไถเกรดปรับพื้นที่ พบโบราณวัตถุพวกเศษกระเบื้องมุงหลังคาดินเผา และเศษภาชนะดินเผาแบบต่างๆ ในปริมาณเพียงเล็กน้อย ซึ่งกระจายตัวอยู่ทั่วไป เริ่มหมดสิ่งของในสมัยปัจจุบันประปน เป็นชั้นปรับพื้นที่เพื่อปลูกสิ่งก่อสร้างในสมัยรัตนโกสินทร์

วัดค่าสีดินเมื่อเปียกได้ 5YR 3/1 very dark gray

เมื่อชื้นได้ 7.5YR3/2 dark brown

เมื่อแห้งได้ 7.5YR 5/2 brown

ชั้นดินธรรมชาติที่ 7 เป็นชั้นดินหลัก ปรากฏที่ผนังหลุมทั้ง 4 ด้าน มีความลึกเฉลี่ยจากระดับ 140 - 170 Cm.Dt. ลักษณะเป็นดินร่วนค่อนข้างเหนียว องค์ประกอบในชั้นดินพบโบราณวัตถุพวกเศษกระเบื้องมุงหลังคาดินเผาและเศษภาชนะดิน

ไม่พบสิ่งของปัจจุบัน

ชั้นดินสมมติที่ 11 (140-150 Cm.Dt.) ดินร่วนปนทรายสีน้ำตาลแดง ลักษณะเช่นเดียวกับชั้น 9 คือยังเป็นชั้นอิฐ

ชั้นดินสมมติที่ 12 (150-160 Cm.Dt.) ดินปนทราย สีดำ พบอิฐน้อยลงกว่าชั้นก่อนมาก เริ่มพบเศษภาชนะดินเผา กระเบื้องมุงหลังคา มากขึ้น เศษภาชนะที่พบเป็นแบบเนื้อดินและแบบเครื่องถ้วยจีน

ชั้นดินสมมติที่ 13 (ระดับ 160-170 Cm.Dt.) ดินเหนียวปนทรายสีดำ ดินชั้นมาก พบเศษอิฐไม่ถึง 10 ก้อน แต่พบเศษภาชนะดินเผามากขึ้น

ชั้นดินสมมติที่ 14 (170-180 Cm.Dt.) ดินค่อนข้างเหนียว ลักษณะคล้ายดินเลน มีทรายปนบ้าง สีดำ ดินเริ่มแฉะ พบเศษภาชนะดินเผา เศษอิฐ เศษกระเบื้องมุงหลังคาดินเผา โดยพบเศษภาชนะดินเผาเนื้อดินธรรมดามากกว่าหลักฐานอื่น

ชั้นดินสมมติที่ 15 (180- 200 Cm.Dt.) ดินสีดำคล้ายเลน เริ่มมีน้ำใต้ดินซึมออกมาอย่างต่อเนื่อง หลักฐานที่พบคล้ายชั้น 13

ชั้นดินสมมติที่ 16 (200-220 Cm.Dt.) ดินเหนียว สีดำ มีจุดถ่านแทรกอยู่เล็กน้อย พบเศษภาชนะดินเผา เศษอิฐ ในปริมาณใกล้เคียงกับชั้นก่อน เริ่มมีน้ำใต้ดินซึมออกมาจากพื้นมากจนไม่สามารถสูบน้ำออกได้ทัน เป็นอุปสรรคในการเก็บหลักฐานทางโบราณคดี จึงต้องหยุดขุดไว้ก่อนระยะหนึ่ง

ชั้นดินสมมติที่ 17 (220-240 Cm.Dt.) ดินเหนียว สีดำ ยังพบเศษภาชนะดินเผาในปริมาณ

เผาแบบต่างๆ ปริมาณมากขึ้นโดยกระจายตัวอยู่ทั่วไปในหลุมขุดค้น เศษอิฐที่พบมีปริมาณลดลงจนเกือบไม่พบเป็นชั้นดินที่คนในสมัยต้นกรุงรัตนโกสินทร์มาปรับไถ خاکปรักหักพังของโบราณสถานในสมัยอยุธยา
วัดค่าสีดินเมื่อเปียกได้ 5YR 3/1 very dark gray
เมื่อขึ้นได้ 7.5YR3/2 dark brown
เมื่อแห้งได้ 7.5YR 5/2 brown

ชั้นดินธรรมชาติที่ 8 เป็นชั้นดินหลัก ปรากฏที่ผนังหลุมทั้ง 4 ด้าน มีความลึกเฉลี่ยจากระดับ 170 - 220 Cm.Dt. ลักษณะเป็นดินเหนียวปนทราย สีดำ องค์ประกอบในชั้นดินพบโบราณวัตถุพวก เศษอิฐจำนวนเล็กน้อย เศษกระเบื้องมุงหลังคาดินเผาและเศษภาชนะดินเผาแบบต่างๆ โดยพบเศษภาชนะดินเผาเนื้อดินธรรมดามากกว่าหลักฐานอื่นกระจายตัวอยู่ทั่วไป เป็นชั้นดินในสมัยอยุธยา

วัดค่าสีดินเมื่อเปียกได้ 5YR 3/1 very dark gray
เมื่อขึ้นได้ 7.5YR3/2 dark brown
เมื่อแห้งได้ 7.5YR 5/2 brown

ชั้นดินธรรมชาติที่ 9 เป็นชั้นดินหลัก ปรากฏที่ผนังหลุมทั้ง 4 ด้าน มีความลึกเฉลี่ยจากระดับ 220 - 260 Cm.Dt. ลักษณะเป็นดินเหนียว ชั้น

คงเดิม โดยพบชั้นใหญ่ขึ้นกว่าก่อนหน้า ยังพบอยู่อิฐ

ชั้นดินสมมติที่ 18 (240-260 Cm.Dt.) ดินเหนียว สีดำ มีจุดถ่านแทรกอยู่เล็กน้อย พบเศษภาชนะดินเผา เศษอิฐ ในปริมาณใกล้เคียงกับชั้นที่ผ่านมา

ชั้นดินสมมติที่ 19 (260-280 Cm.Dt.) ดินเหนียว สีดำ มีจุดถ่านแทรกอยู่เล็กน้อย พบเศษภาชนะดินเผา เศษอิฐ ในปริมาณใกล้เคียงกับชั้นก่อน

ชั้นดินสมมติที่ 20 (280-300 Cm.Dt.) ดินเหนียว สีดำ มีจุดถ่านแทรกอยู่เล็กน้อย พบเศษภาชนะดินเผา เศษอิฐ ในปริมาณใกล้เคียงกับชั้นก่อน

ชั้นดินสมมติที่ 21 (300-320 Cm.Dt.) ดินเหนียว สีดำ มีจุดถ่านแทรกอยู่เล็กน้อย พบเศษภาชนะดินเผา เศษอิฐ ในปริมาณใกล้เคียงกับชั้นก่อน

ชั้นดินสมมติที่ 22 (320-340 Cm.Dt.) ดินเหนียว สีดำ มีจุดถ่านแทรกอยู่เล็กน้อย พบเศษภาชนะดินเผา เศษอิฐ ในปริมาณลดลงจากก่อน

ชั้นดินสมมติที่ 22 (340-360 Cm.Dt.) ดินเหนียวสีเทาเข้ม มีจุดประสีเหลืองและสีแดง ไม้

สีดำ มีจุดถ่านแทรกอยู่เล็กน้อย องค์ประกอบในชั้นดินพบโบราณวัตถุพวก เศษอิฐจำนวนเล็กน้อย พบเศษกระเบื้องมุงหลังคาดินเผาและเศษภาชนะดินเผาแบบต่างๆ โดยพบเศษภาชนะดินเผาเนื้อดินธรรมดามากกว่าหลักฐานอื่น เป็นชั้นดินในสมัยอยุธยา

วัดค่าสีดินเมื่อเปียกได้ 10YR2/2 very dark brown
เมื่อขึ้นได้ 10YR3/2 very dark grayish brown
เมื่อแห้งได้ 10YR 6/2 light brownish gray

ชั้นดินธรรมชาติที่ 10 เป็นชั้นดินหลัก ปรากฏที่ผนังหลุมทั้ง 4 ด้าน มีความลึกเฉลี่ยจากระดับ

260 - 310 Cm.Dt. ลักษณะเป็นดินเหนียว สีเทา มีจุดถ่านแทรกอยู่เล็กน้อย องค์ประกอบในชั้นดินพบโบราณวัตถุพวกเศษอิฐจำนวนเล็กน้อยแต่มีปริมาณมากขึ้นกว่าชั้นที่ผ่านมา พบเศษกระเบื้องมุงหลังคาดินเผาและเศษภาชนะดินเผาแบบต่างๆ โดยพบเศษภาชนะดินเผาเนื้อดินธรรมดามากกว่าหลักฐานอื่น เป็นชั้นดินในสมัยอยุธยา

วัดค่าสีดินเมื่อเปียกได้ 10YR2/2 very dark brown
เมื่อขึ้นได้ 10YR3/2 very dark grayish brown
เมื่อแห้งได้ 10YR 6/2 light brownish gray

ชั้นดินธรรมชาติที่ 11 เป็นชั้นดินหลัก ปรากฏที่ผนังหลุมทั้ง 4 ด้าน มีความลึกเฉลี่ยจากระดับ 310 - 340 Cm.Dt. ลักษณะเป็นดินเหนียว สีเทาเข้ม มีจุดประสีเหลือง และจุดถ่านแทรกอยู่เล็กน้อย องค์ประกอบในชั้นดินพบโบราณวัตถุพวกเศษภาชนะดินเผาเพียงเล็กน้อย เป็นชั้นดินการอยู่อาศัยระยะแรกในสมัยอยุธยา

วัดค่าสีดินเมื่อเปียกได้ 10YR2/2 very dark brown
เมื่อขึ้นได้ 10YR3/2 very dark grayish brown

<p>พบโบราณวัตถุหรือร่องรอยกิจกรรมใดๆ ของมนุษย์ จึงหยุดทำการขุดค้น</p>	<p>เมื่อแห้งได้ 10YR 6/2 light brownish gray ชั้นดินธรรมชาติที่ 12 Sterile พบตั้งแต่ระดับ 340 Cm.Dt. ลงไป ดินเหนียว สีเทาเข้ม มีจุดประสีเหลือง และสีแดง ไม่พบโบราณวัตถุหรือร่องรอยกิจกรรมใดๆ ของมนุษย์ วัดค่าสีดินเมื่อเปียกได้ 10YR2/2 very dark brown เมื่อชื้นได้ 10YR3/2 very dark grayish brown เมื่อแห้งได้ 10YR 6/2 light brownish gray</p>
---	--

2.2.2.2 หลุม TP. 2/1 (ดูภาพที่ 25-28, แผนผังที่ 7)

ตั้งอยู่ที่สนามหญ้าบริเวณหน้าศาลสมเด็จพระศรีสุริเยทัย ห่างจากหลุม TP. 2 มาทางทิศตะวันออกเฉียง 8 เมตร มีสมมติฐานในการขุดค้นเพื่อหาแนวกำแพงวังหลังทางทิศเหนือจากหลักฐานแผนที่เก่าเมืองพระนครศรีอยุธยาของพระยาโบราณราชธานินทร์ (ดูแผนที่ 3) ทำการตรวจสอบโดยวัดระยะห่างจากกึ่งกลางแนวถนนอุทงซึ่งสันนิษฐานว่าเป็นแนวกำแพงเมืองเดิมออกมาทางทิศตะวันออกเฉียง 30 เมตร จากฐานเจดีย์ศรีสุริเยทัย 35 เมตร ตามตำแหน่งแนวกำแพงในแผนที่เก่า แล้ววางผังหลุมขุดค้นขนาด 2 x 5 เมตร ตามยาวในแนวทิศตะวันออกเฉียง-ตะวันตกให้ตัดแนวดังกล่าว ภายหลังจากการขุดค้นไม่พบแนวกำแพงตามสมมติฐาน พบเพียงซากสิ่งก่อสร้างในชั้นดินธรรมชาติที่ 5 ระดับ 70-100 Cm.Dt. ลักษณะเป็นแนวอิฐก่อ เป็นช่องสี่เหลี่ยมขนาดกว้างราว 20 เซนติเมตร มีร่องรอยการฉาบและสอปูนซีเมนต์รุ่นเก่า วางตัวในแนวทิศเหนือ-ใต้ ขวางกับหลุมขุดค้น ก่อเรียงอิฐแบบตะแคงคล้ายขอบรางน้ำ อาจเป็นร่องระบายน้ำทิ้ง ให้อิฐขนาด 6 x 14 x 4 เซนติเมตร รูปแบบการใช้งานสิ่งก่อสร้างที่พบนี้น่าจะสัมพันธ์กับหลักฐานที่พบในหลุมขุดค้นที่ 1 คือเป็นองค์ประกอบส่วนหนึ่งของสิ่งก่อสร้างซึ่งอาจเป็นอาคารเก่าที่มีการสร้างขึ้นมาในบริเวณนี้อีกครั้งหนึ่ง ภายหลังจากปรับไถพื้นที่รกร้างซึ่งยังเหลือซากปรักหักพังของสิ่งก่อสร้างที่สืบเนื่องมาจากสมัยกรุงศรีอยุธยาตอนปลาย กำหนดอายุจากหลักฐานโบราณวัตถุในชั้นดินได้ไม่เก่าไปกว่าสมัยต้นกรุงรัตนโกสินทร์ จากการขุดค้นเพื่อหาขอบเขตวังหลังในครั้งนี้ ได้ใช้ผังชั้นดินธรรมชาติของหลุมขุดค้น TP.2/1 และ TP.2 เป็นเกณฑ์ ในการแบ่งชั้นดินธรรมชาติในการขุดค้นในหลุมอื่น มีผลการขุดค้นดังนี้

<p>ชั้นดินสมมติที่ 1 (+30 -10 Cm.Dt.) สภาพก่อนการขุดค้นเป็นสนามหญ้า ร่องรับด้วยชั้น</p>	<p>ชั้นดินธรรมชาติที่ 1 เป็นชั้นดินหลัก ปรากฏที่ผืนหลุมทั้ง 4 ด้าน จากระดับเฉลี่ย +30 - +20</p>
---	---

<p>หน้าดินเป็นดินร่วนปนทราย สีน้ำตาล พบเศษหิน ก่อสร้าง เศษอิฐปะปนอยู่เล็กน้อย เป็นชั้นดินถม ปรับเพื่อปลูกหญ้า ไม่พบโบราณวัตถุใดๆ</p>	<p>Cm.Dt. ลักษณะดินเป็นดินร่วนปนทราย สีน้ำตาล องค์ประกอบในชั้นดินพบรากหญ้าจำนวนมาก พบเศษหินก่อสร้าง กระจายตัวอยู่ทั่วไป ไม่พบ วัตถุใดๆ เป็นชั้นหน้าดินที่พืชพวกหญ้าอาศัยอยู่ วัดค่าสีดินเมื่อเปียกได้ 7.5 YR 2.5/1 black เมื่อชื้นได้ 7.5 YR3/1 very dark gray เมื่อแห้งได้ 7.5 YR 5/1 gray</p>
<p>ชั้นดินสมมติที่ 2 (10-40 Cm.Dt.) ดินร่วน ค่อนข้างเหนียว สีน้ำตาลเหลือง พบงูพลาสติก ซีเมนต์ เศษอิฐ เศษภาชนะดินเผา เป็นชั้นดินถม</p>	<p>ชั้นดินธรรมชาติที่ 2 เป็นชั้นดินหลัก ปรากฏที่ ผังหลุมทั้ง 4 ด้านจากระดับเฉลี่ย +20 - 0 Cm.Dt. ลักษณะดินเป็นดินร่วน สีน้ำตาล องค์ประกอบในชั้นดินพบรากหญ้าในปริมาณ ลดลง พบเศษอิฐกระจายตัวอยู่ทั่วไปเพียง เล็กน้อย ยังไม่พบโบราณวัตถุอื่น เป็นชั้นดินถม วัดค่าสีดินเมื่อเปียกได้ 7.5 YR 2.5/1 black เมื่อชื้นได้ 7.5 YR3/1 very dark gray เมื่อแห้งได้ 7.5 YR 5/1 gray</p> <p>ชั้นดินธรรมชาติที่ 3 เป็นชั้นดินหลัก ปรากฏที่ ผังหลุมทั้ง 4 ด้านจากระดับเฉลี่ย 0 - 30 Cm.Dt. ลักษณะดินเป็นดินร่วนสีน้ำตาล องค์ประกอบในชั้นดิน พบเศษอิฐกระจายตัวอยู่ ทั่วไปเพียงเล็กน้อย พบโบราณวัตถุพวกเศษ ภาชนะดินเผาเนื้อดินธรรมดา ปะปนกับสิ่งของใน สมัยปัจจุบัน เป็นชั้นดินถม วัดค่าสีดินเมื่อเปียกได้ 7.5 YR 5/8 strong brown เมื่อชื้นได้ 7.5 YR4/2 brown เมื่อแห้งได้ 7.5 YR 3/6 light brown</p>
<p>ชั้นดินสมมติที่ 3 (40-70 Cm.Dt.) ดินร่วน สีดำ มีเม็ดปูนแทรกในชั้นดิน พบเศษอิฐ เศษหม้อ</p>	<p>ชั้นดินธรรมชาติที่ 4 เป็นชั้นดินหลัก ปรากฏที่ ผังหลุมทั้ง 4 ด้านจากระดับเฉลี่ย 30 - 60 Cm.Dt. เส้นขอบชั้นดินที่ผังหลุมทิศเหนือและ ทิศตะวันตกลาดเอียงลงมาสู่ผังหลุมทิศ</p>

ถุงพลาสติก ยังเป็นดินถมอยู่

ตะวันออก ลักษณะดินเป็นดินร่วน สีดำ
องค์ประกอบในชั้นดิน พบกากปูน และเศษอิฐหัก
กระจายตัวอยู่ทั่วไปปริมาณเล็กน้อย พบ
โบราณวัตถุพวกเศษภาชนะดินเผาเนื้อดินธรรมดา
ปะปนกับสิ่งของในสมัยปัจจุบัน เช่น ถุงพลาสติก
ยังเป็นชั้นดินถมอยู่

วัดค่าสีดินเมื่อเปียกได้ 7.5 YR 2.5/1 black

เมื่อชื้นได้ 7.5 YR3/1 very dark gray

เมื่อแห้งได้ 7.5 YR 5/1 gray

ชั้นดินธรรมชาติที่ 5 เป็นชั้นดินหลัก ปรากฏที่

ผนังหลุมทั้ง 4 ด้าน จากระดับเฉลี่ย 60 - 70

Cm.Dt. ลักษณะดินร่วนสีน้ำตาลอมเหลือง

องค์ประกอบในชั้นดินพบกากปูน และเศษอิฐหัก

กระจายตัวอยู่ทั่วไปปริมาณเล็กน้อยลดลงกว่าชั้น

บน พบโบราณวัตถุพวกเศษภาชนะดินเผาเนื้อดิน

ธรรมดา และเศษกระเบื้องมุงหลังคาจำนวน

เล็กน้อย เป็นชั้นดินถมในสมัยปัจจุบัน

วัดค่าสีดินเมื่อเปียกได้ 5 YR 3/1 very dark gray

เมื่อชื้นได้ 7.5 YR3/2 dark brown

เมื่อแห้งได้ 7.5 YR 5/2 brown

ชั้นดินสมมติที่ 4 (70-80 Cm.Dt.) ดินมีลักษณะ

เหนียว แน่นแข็ง สีดำ มีเศษอิฐแตกปะปนอยู่มาก

ร่วมกับเศษปูนซึ่งคงติดมากับอิฐแต่เดิม ดินชั้นนี้

จึงมีจุดสีขาวกระจายอยู่ทั่วไป นอกจากนี้ยังพบ

หลักฐานด้านสถาปัตยกรรมเป็นแนวอิฐก่อเรียง

ลักษณะคล้ายรางน้ำ? อิฐก่อมีขนาด 6 x 14 x

4 เซนติเมตร มีร่องรอยการฉาบและสอปูน แนว

อิฐนี้พาดตัดขวางหลุมขุดค้นในส่วนด้าน

ตะวันออกของหลุมขุดค้น โดยวางตัวในแนวทิศ

เหนือ - ทิศใต้ ที่ด้านหนึ่งของแนวอิฐได้มีการทำ

ชั้นดินธรรมชาติที่ 6 เป็นชั้นดินหลัก ปรากฏที่

ผนังหลุมทั้ง 4 ด้าน จากระดับเฉลี่ย 70 - 100

Cm.Dt. ลักษณะดินเหนียวค่อนข้างร่วน สีน้ำตาล

เข้ม องค์ประกอบในชั้นดินพบกากปูน และเศษอิฐ

หักขนาดเล็กกว่าครึ่งก้อนกระจายตัวอยู่ทั่วไป

ปริมาณค่อนข้างหนาแน่นกว่าชั้นบน พบ

โบราณวัตถุพวกเศษภาชนะดินเผาแบบต่างๆ

และเศษกระเบื้องมุงหลังคาดินเผาปริมาณ

เล็กน้อยกระจายตัวอยู่ทั่วไป ปะปนอยู่กับสิ่งของ

สมัยปัจจุบัน นอกจากนี้ยังพบซากสิ่งก่อสร้าง

เป็นแขนยื่นออกมา และมีร่องรอยการฉาบปูนที่
แขนด้วย เมื่อสังเกตจากชั้นดินที่ผนังหลุม และ
ลักษณะวัตถุในชั้นดิน พบว่ายังเป็นชั้นที่มีการ
รบกวนจากกิจกรรมในสมัยปัจจุบัน จึงอาจเป็นไปได้ว่าแต่เดิมแนวอิฐนี้มีบางส่วนที่อยู่สูงกว่าจากที่
เห็น และในสมัยหลัง (ร.6หรือร.8?) ได้มีการเข้า
มาใช้พื้นที่และทำการไถปรับพื้นที่ให้เรียบ ส่วน
ของแนวอิฐที่อยู่สูงจึงถูกไถไปด้วย ส่วนฐานหรือ
ส่วนล่างก็กระทบกระเทือนเอียงตามไป จำนวน
เล็กน้อย

ชั้นดินสมมติที่ 5 (80-100 Cm.Dt.) ดินเหนียว
พบเศษหม้อ เศษอิฐ ปะปนอยู่กับสิ่งของสมัยใหม่
เช่น แก้ว ตะปูเหล็ก แสดงได้ว่าเป็นดินถม

ชั้นดินสมมติที่ 6 (100-120 Cm.Dt.) ดินเป็นดิน
ร่วน สีเทาเข้มมาก พบเศษอิฐหนาแน่นมาก คิด
เป็นประมาณ 80 % ของพื้นที่ แต่อิฐเหล่านี้ไม่มี
การเรียงตัวกัน คล้ายถูกนำมาถมทิ้ง รวมทั้งพบ
เศษกระเบื้องมุงหลังคาหนาแน่น มีลักษณะที่ถูก
นำมาทิ้งถมพื้นที่ก่อนนำอิฐมาถมทับข้างบน แล้ว
จึงกลบดินทับอีกที ซึ่งจะสังเกตได้จากขณะขุดชั้น
อิฐนี้ว่า จะพบช่องว่างและโพรงระหว่างอิฐอยู่
ทั่วไป ได้พบชิ้นส่วนปูนปั้นลายกนก 1 ชิ้น
สันนิษฐานว่าอิฐ กระเบื้อง และเศษปูนปั้นเหล่านี้
คงจะนำมาจากสถาปัตยกรรมในบริเวณใกล้เคียง
ซึ่งอาจเป็นวัดสวนหลวง วัดสกลสวรรค์

ชั้นดินสมมติที่ 7 (120-140 Cm.Dt.) ดินเป็นดิน
เหนียว สีดำ มีsilk ปน ระดับนี้ไม่พบของรบกวน
จากสมัยปัจจุบัน หลักฐานที่พบ ได้แก่ เศษ
ภาชนะดินเผา กระเบื้องมุงหลังคาดินเผา เศษอิฐ
โดยเศษภาชนะดินเผาในชั้นนี้พบเพิ่มมากกว่าชั้น

เป็นแนวอิฐก่อสอปูนซีเมนต์รุ่นเก่าซึ่งมีลักษณะ
เป็นช่องสี่เหลี่ยมคล้ายรางน้ำอาจเป็นท่อน้ำทิ้ง
วางตัวในแนวทิศเหนือ-ใต้ ขวางกับหลุมขุดค้น
โดยอยู่ในพื้นที่ส่วนตะวันออกของหลุม ลักษณะ
เป็นแนวอิฐก่อเรียงตะแคงคล้ายรางน้ำ ให้อิฐก่อ
ขนาด 6 x 14 x 4 เซนติเมตร มีร่องรอยการฉาบ
ปูน ที่ด้านเหนือของแนวอิฐ ได้มีการทำเป็นแขน
ยื่นออกมา และมีร่องรอยการฉาบปูนที่แขนด้วย
อาจเป็นส่วนของร่องที่หักพังออกไป ยังเป็นชั้น
ดินที่มีการรบกวนจากกิจกรรมในสมัยปัจจุบัน

วัดค่าสีดินเมื่อเปียกได้ 5 YR 3/1 very dark gray

เมื่อชื้นได้ 7.5 YR3/2 dark brown

เมื่อแห้งได้ 7.5 YR 5/2 brown

ชั้นดินธรรมชาติที่ 7 เป็นชั้นดินหลัก ปราบกฏที่
ผนังหลุมทั้ง 4 ด้าน จากระดับเฉลี่ย 100 - 140
Cm.Dt. ลักษณะดินเป็นดินร่วนค่อนข้างเหนียว สี
เทาเข้มมาก องค์ประกอบในชั้นดินพบเศษอิฐหัก
กระจายตัวอยู่ทั่วไปค่อนข้างหนาแน่น ปริมาณ
กากปูนลดลงแตกต่างจากชั้นบน พบโบราณวัตถุ
พวกเศษภาชนะดินเผาแบบต่างๆ เศษกระเบื้อง
มุงหลังคาดินเผา ลวดลายปูนปั้น และชิ้นส่วน
เปลือกหอย เป็นชั้นดินที่คนในสมัยต้นกรุง
รัตนโกสินทร์มาปรับถมซากปรักหักพังของ
สถาปัตยกรรมในสมัยอยุธยา

วัดค่าสีดินเมื่อเปียกได้ 5 YR 3/1 very dark gray

เมื่อชื้นได้ 7.5 YR3/2 dark brown

เมื่อแห้งได้ 7.5 YR 5/2 brown

ที่ผ่านมา เป็นภาชนะชนิดเนื้อดินธรรมดาามากที่สุดประมาณ 100 ชิ้น รองลงมาเป็นพวกเครื่องถ้วยจีน ประมาณ 50 ชิ้น ส่วนภาชนะชนิดเนื้อแกร่งพบประมาณ 10 ชิ้น สำหรับกระเบื้องมุงหลังคายังมีพบอยู่บ้าง เศษอิฐพบน้อยลงจากชั้นที่แล้วอย่างมาก ปริมาณไม่ถึง 20 % ของพื้นที่หลักฐานอื่นๆ ที่พบ ได้แก่ เศษเครื่องถ้วยแบบเบญจรงค์ 2 ชิ้น แท่งดินเผารูปทรงกระบอกกลม มีรูตรงกลาง ขนาดเส้นผ่านศูนย์กลาง 2 ซม. ยาว 3 ซม. ชิ้นส่วนเปลือกหอย เป็นต้น

ชั้นดินสมมติที่ 8 (140-160 Cm.Dt.) ดินเป็นดินเหนียว สีดำ ลักษณะเหมือนดินชั้น 7 พบเศษภาชนะดินเผาปริมาณเพิ่มขึ้นกว่าชั้นก่อนเล็กน้อย โดยได้พบแบบเนื้อดินธรรมดามากที่สุด รองลงมาเป็นเศษเครื่องถ้วยจีน และแบบเนื้อดินแกร่ง พบกระเบื้องมุงหลังคาจำนวนไม่ถึง 10 ชิ้น หลักฐานอื่นๆ ที่พบ ได้แก่ ชิ้นส่วนเตาเชิงกราน เศษสำริด กระดุกสัตว์ ก้นครกดินเผา แผ่นตะเก็ดหิน กระสุนดินเผา

ชั้นดินสมมติที่ 9 (160-180 cm.dt.) ดินเหนียวกว่าชั้นก่อน มี clay มาก มีสีดำ สภาพดินชั้นมากขึ้น พบเศษภาชนะดินเผาปริมาณใกล้เคียงกับชั้นก่อน ได้แก่ ภาชนะแบบเนื้อดินธรรมดาพบมากที่สุด ประมาณ 150 ชิ้น เครื่องถ้วยจีน 50 ชิ้น กระเบื้องมุงหลังคาจำนวนไม่มากนัก และอิฐเล็กน้อย หลักฐานอื่นๆ ได้แก่ ก้นครกดินเผา กระดุก แก้วสีเขียว เขี้ยวเตาเชิงกราน

ชั้นดินสมมติที่ 10 (180-200 Cm.Dt.) ดินชั้นนี้เป็นดินเหนียว สีดำ เป็นดินชนิดเดียวกับชั้นก่อน เริ่มมีน้ำใต้ดินซึมออกมา โดยผุดออกมาเป็นตาน้ำ

ชั้นดินธรรมชาติที่ 8 เป็นชั้นดินหลัก ปรากฏที่ผนังหลุมทั้ง 4 ด้าน จากระดับเฉลี่ย 140 - 180 Cm.Dt. ลักษณะดินเป็นดินเหนียว สีดำ องค์ประกอบในชั้นดินพบเศษอิฐหัก กากปูน กระจายตัวอยู่ทั่วไป จำนวนเล็กน้อย พบโบราณวัตถุพวกเศษภาชนะดินเผาแบบต่างๆ เศษกระเบื้องมุงหลังคาดินเผา และโบราณวัตถุอื่นอีกเล็กน้อย เป็นชั้นดินสมัยอยุธยา วัดค่าสีดินเมื่อเปียกได้ 5 YR 3/1 very dark gray เมื่อชื้นได้ 7.5 YR 3/2 dark brown เมื่อแห้งได้ 7.5 YR 5/2 brown

ชั้นดินธรรมชาติที่ 9 เป็นชั้นดินหลัก ปรากฏที่ผนังหลุมทั้ง 4 ด้าน จากระดับเฉลี่ย 180 - 350 Cm.Dt. ลักษณะดินเป็นดินเหนียว ชั้น สีดำ

ตามผนังดิน ปริมาณเศษภาชนะดินเผาที่พบไม่ต่างจากชั้นก่อนมากนัก แต่พบพวกเครื่องถ้วยจีนลดลง พบแบบเนื้อแกร่งเพิ่มขึ้นเล็กน้อย หลักฐานอื่นๆที่พบ ได้แก่ เศษกระเบื้องมุงหลังคา เศษอิฐปริมาณเพียงเล็กน้อย ชิ้นส่วนเตาเชิงกราน เปลือกหอย กระดุกสัตว์ ฟันกรามสัตว์เคี้ยวเอื้อง ส่วนhead ของ long bone ก้นครกดินเผา ชิ้นส่วนหินทรายสีชมพู

ชั้นดินสมมติที่ 11 (200-220 Cm.Dt.) ในระดับนี้มีน้ำใต้ดินซึมออกอย่างรวดเร็ว ลักษณะดินเป็นดินเหนียวจับตัวกันแน่น สีเทาเข้มมาก มีจุดประสีเหลือง และมีจุดถ่านแทรกอยู่ทั่วไป ที่น่าสนใจคือบริเวณด้านตะวันตกของหลุมขุดค้น มีกลุ่มถ่านหนาแน่นมาก มีร่องรอยคล้ายเคยเป็นกองไฟมาก่อน พบเศษภาชนะดินเผาปริมาณลดลงกว่าเดิม ยังพบกระเบื้องดินเผาและอิฐอยู่

ชั้นดินสมมติที่ 12 (220-230 Cm.Dt.) ในระดับนี้มีน้ำใต้ดินซึมออกอย่างรวดเร็ว ทำให้ต้องพักสูบน้ำออก เป็นระยะๆ ลักษณะดินเป็นดินเหนียวเหมือนชั้นที่ผ่านมา ที่ด้านตะวันตกของหลุมยังพบกลุ่มถ่านอยู่ และพบเศษหม้อดินเผาเนื้อดินธรรมดาหนาแน่น ต่อเป็นไปได้บางส่วน พบเศษภาชนะดินเผาเนื้อดินธรรมดา และเนื้อแกร่งเพิ่มมากขึ้น ส่วนเครื่องถ้วยจีนพบเพียงเล็กน้อย นอกจากนี้ยังพบเศษกระเบื้องมุงหลังคา เศษอิฐ ชิ้นส่วนเตาเชิงกราน กระดุกสัตว์ ปริมาณเล็กน้อย และพบกุนทีดินเผา ผิวเรียบ สภาพเกือบสมบูรณ์ 1 ใบ เนื่องจากมีน้ำใต้ดินซึมออกมาก ไม่สามารถขุดต่อไปได้ จึงหลุมการขุดค้นไว้แค่นี้ก่อน

องค์ประกอบในชั้นดินพบเศษอิฐหัก กากปูนกระจายตัวอยู่ทั่วไปจำนวนเล็กน้อย พบโบราณวัตถุพวกเศษภาชนะดินเผาแบบต่างๆ เศษกระเบื้องมุงหลังคาดินเผา ชิ้นส่วนเตาเชิงกราน และโบราณวัตถุอื่นๆ อีกเล็กน้อย เป็นชั้นดินในสมัยอยุธยา

วัดค่าสีดินเมื่อเปียกได้ 10YR 2/2 very dark gray

เมื่อขึ้นได้ 10 YR3/2 very dark grayish brown

เมื่อแห้งได้ 10 YR 6/2 light brownish gray

2.2.2.3 หลุม TP 2/2 (ดูภาพที่ 29-32, แผนผังที่ 8)

ตั้งอยู่ห่างจากหลุม TP. 2 ไปทางทิศเหนือ 3 เมตร ทำการขุดเพื่อหาแนวกำแพงด้านทิศตะวันตกและทิศเหนือของวังหลัง โดยใช้สมมติฐานจากตำแหน่งแนวกำแพงในแผนที่ของพระยาโบราณราชธานินทร์ ซึ่งมีแนวกำแพงทิศเหนือของวังหลังอยู่ห่างจากกึ่งกลางเจดีย์ศรีสุริโยทัยราว 53 เมตรมาทางทิศใต้ ห่างจากถนนอุทงมา 25 เมตรทางทิศตะวันออก วางผังหลุมขนาด 2x5 เมตรตามยาวในแนวทิศตะวันออก-ตะวันตก ภายหลังทำการขุดค้นไม่พบหลักฐานแนวกำแพงดังกล่าว มีผลการขุดค้น ดังนี้

<p>ชั้นดินสมมติที่ 1 (+30 - 0 Cm.Dt.) ลักษณะหน้าดินเป็นดินร่วนปนทราย พบเศษภาชนะดินเผา เศษกระเบื้องมุงหลังคา และเศษอิฐ ปะปนอยู่กับสิ่งของสมัยปัจจุบัน เช่น กระจกพลาสติก คอนกรีต เหล็กเส้น</p>	<p>ชั้นดินธรรมชาติที่ 1 เป็นชั้นดินหลัก ปรากฏที่ผนังหลุมทั้ง 4 ด้าน จากระดับเฉลี่ย +30 - +20 Cm.Dt. ลักษณะดินเป็นดินร่วนปนทราย สีน้ำตาลเข้ม องค์ประกอบในชั้นดินพบรากหญ้าจำนวนมาก ไม่พบวัตถุใดๆ เป็นชั้นดินถมเพื่อปลูกหญ้า วัดค่าสีดินเมื่อเปียกได้ 7.5 YR 2.5/1 black เมื่อชื้นได้ 7.5 YR3/1 very dark gray เมื่อแห้งได้ 7.5 YR 5/1 gray</p> <p>ชั้นดินธรรมชาติที่ 2 เป็นชั้นดินหลัก ปรากฏที่ผนังหลุมทั้ง 4 ด้าน จากระดับเฉลี่ย +20 - 0 Cm.Dt. ลักษณะดินเป็นดินร่วนปนทราย สีน้ำตาลเข้ม องค์ประกอบในชั้นดินพบรากหญ้าในปริมาณลดลง พบเศษอิฐ พบเศษภาชนะดินเผา เศษกระเบื้องมุงหลังคา ปะปนอยู่กับสิ่งของสมัยปัจจุบัน เป็นชั้นดินถม วัดค่าสีดินเมื่อเปียกได้ 7.5 YR 2.5/1 black เมื่อชื้นได้ 7.5 YR3/1 very dark gray เมื่อแห้งได้ 7.5 YR 5/1 gray</p>
<p>ชั้นดินสมมติที่ 2 (0-20 Cm.Dt.) ดินเหนียวปนร่วน มีสีน้ำตาลเทาเข้ม เป็นชั้นดินถม</p> <p>ชั้นดินสมมติที่ 3 (20-50 Cm.Dt.) ดินเหนียว สีเทาเข้ม พบเศษอิฐหักหนาแน่น เศษภาชนะดิน</p>	<p>ชั้นดินธรรมชาติที่ 3 เป็นชั้นดินหลัก ปรากฏที่ผนังหลุมทั้ง 4 ด้าน จากระดับเฉลี่ย 0 - 80 Cm.Dt. ลักษณะดินเป็นดินร่วน สีน้ำตาลเข้ม องค์ประกอบในชั้นดิน พบเศษอิฐกระจายตัวอยู่</p>

เผา ร่วมกับเศษคอนกรีต เหล็กเส้น กระจกพลาสติก
ยังเป็นชั้นดินถมอยู่

ชั้นดินสมมติที่ 4 (50-70 Cm.Dt.) ดินเหนียวปน
ร่วน พบเศษภาชนะดินเผา เศษกระเบื้องมุง
หลังคาปนเศษวัสดุพวกเศษแก้ว เศษพลาสติก
ยังเป็นชั้นดินถมอยู่

ชั้นดินสมมติที่ 5 (70-90 Cm.Dt.) ดินร่วน มี
ร่องรอยเสาปูนเก่า เสาปูนนี้เป็นเสาปูนคอนกรีต
เสริมเหล็ก ยังเป็นชั้นดินที่พบกิจกรรมสมัย
ปัจจุบัน

ชั้นดินสมมติที่ 6 (90-110 Cm.Dt.) ดินร่วน พบ
ชั้นอิฐถม และมีการพบแนวสิ่งก่อสร้างบางชนิด
ลักษณะคล้ายกำแพงก่ออิฐ ด้านนอกฉาบผิวด้วย
ปูนซีเมนต์ สิ่งก่อสร้างในชั้นนี้สร้างทับอยู่บนชั้น
อิฐหนาแน่น หนาประมาณ 1 เมตร อีกทั้งพบ
แกนไบริต เหล็กเส้น

ทั่วไปพบโบราณวัตถุพวกเศษภาชนะดินเผาเนื้อ
ดินธรรมดา ปะปนกับสิ่งของในสมัยปัจจุบัน เป็น
ชั้นดินถม

วัดค่าสีดินเมื่อเปียกได้ 7.5 YR 5/8 strong brown
เมื่อขึ้นได้ 7.5 YR4/2 brown

เมื่อแห้งได้ 7.5 YR 3/6 light brown

ชั้นดินธรรมชาติที่ 6 เป็นชั้นดินหลัก ปรากฏที่
ผนังหลุมเพียง 3 ด้าน คือทิศเหนือ ตะวันออก
และทิศใต้ มีระดับเฉลี่ย 80-110 Cm.Dt. ลักษณะ
ดินเป็นดินร่วน สีดำ องค์ประกอบในชั้นดิน พบ
กากปูน และเศษอิฐหักขนาดเล็กกระจายตัวอยู่
ทั่วไป พบโบราณวัตถุพวกเศษภาชนะดินเผาเนื้อ
ดินธรรมดา ปะปนกับสิ่งของในสมัยปัจจุบัน เช่น
กระจกพลาสติก ซีเมนต์ นอกจากนี้ยังพบแนวอิฐก่อ
ฉาบด้วยปูนซีเมนต์ ซึ่งมีลักษณะคล้ายแนว
กำแพงที่มีอายุไม่เก่ามากนัก ยังพบฐานเสา
ปูนซีเมนต์อยู่ เป็นชั้นดินถม

วัดค่าสีดินเมื่อเปียกได้ 5 YR 3/1 very dark gray

เมื่อขึ้นได้ 7.5 YR3/2 dark brown

เมื่อแห้งได้ 7.5 YR 5/2 brown

ชั้นดินธรรมชาติที่ 6a เป็นชั้นดินแทรก ปรากฏที่
ผนังหลุมเพียง 2 ด้าน คือทิศใต้ และทิศตะวันตก
จากระดับเฉลี่ย 70 – 80 Cm.Dt. ลักษณะดินเป็น
ดินทราย สีน้ำตาล องค์ประกอบในชั้นดินไม่พบ
เศษอิฐอยู่เลย พบโบราณวัตถุพวกเศษภาชนะดิน
เผาแบบต่างๆ และเศษกระเบื้องมุงหลังคาดินเผา
ปริมาณเพียงเล็กน้อย เป็นชั้นดินที่ยังมีการ
รบกวนจากกิจกรรมในสมัยปัจจุบัน

วัดค่าสีดินเมื่อเปียกได้ 5 YR 3/1 very dark gray

เมื่อขึ้นได้ 7.5 YR3/2 dark brown

<p>ชั้นดินสมมติที่ 7 (110-130 Cm.Dt.) ดินร่วนปนทราย พบกลุ่มอิฐหนาแน่น อิฐเรียงตัวกันอย่างหลวมๆ ในชั้นดิน ลักษณะคล้ายหลุมชุดคันที่ 2 และ 2/1 ในชั้นนี้พบเศษภาชนะและกระเบื้องมุงหลังคาน้อยมาก เมื่อเทียบกับปริมาณอิฐ (อิฐที่พบคิดเป็น 90 % ของหลักฐานและปริมาณดินที่พบ) และในชั้นนี้ยังพบชิ้นส่วนประติมากรรมสำริด ส่วนขา ซึ่งคาดว่าคงจะปะปนมากับอิฐในชั้นนี้</p> <p>ชั้นดินสมมติที่ 8 (130-150 Cm.Dt.) ดินร่วนปนทราย ยังพบกลุ่มอิฐหนาแน่นอยู่ คิดเป็น 90% ของหลักฐาน เศษภาชนะดินเผาพบน้อย</p> <p>ชั้นดินสมมติที่ 9 (150-170 Cm.Dt.) ดินร่วนปนทราย ยังพบอิฐหนาแน่นอยู่ และปริมาณใกล้เคียงกับชั้นก่อน เริ่มมีน้ำใต้ดินซึมออกมาในระดับที่ 160 Cm.Dt.</p> <p>ชั้นดินสมมติที่ 10 (170-190 Cm.Dt.) ดินร่วน</p>	<p>เมื่อแห้งได้ 7.5 YR 5/2 brown</p> <p>ชั้นดินธรรมชาติที่ 6b เป็นชั้นดินแทรก ปรางภูที่ผนังหลุมเพียง 2 ด้าน คือทิศใต้ และทิศตะวันตก จากระดับเฉลี่ย 90 – 110 Cm.Dt. เป็นดินทราย สีน้ำตาล องค์ประกอบในชั้นดินพบเศษอิฐหักขนาดเล็กกว่าครึ่งก้อนกระจายตัวอยู่เล็กน้อย พบโบราณวัตถุพวกเศษภาชนะดินเผาแบบต่างๆ และเศษกระเบื้องมุงหลังคาดินเผาปริมาณเล็กน้อย ยังเป็นชั้นดินที่มีการรบกวนจากกิจกรรมในสมัยปัจจุบัน</p> <p>วัดค่าสีดินเมื่อเปียกได้ 5 YR 3/1 very dark gray</p> <p>เมื่อชื้นได้ 7.5 YR3/2 dark brown</p> <p>เมื่อแห้งได้ 7.5 YR 5/2 brown</p> <p>ชั้นดินธรรมชาติที่ 7 เป็นชั้นดินหลัก ปรางภูที่ผนังหลุมทั้ง 4 ด้าน จากระดับเฉลี่ย 110 – 210 Cm.Dt. ลักษณะดินเป็นดินร่วน สีน้ำตาล องค์ประกอบในชั้นดินพบเศษอิฐหักกระจายตัวอยู่ทั่วไปค่อนข้างหนาแน่นมาก พบโบราณวัตถุพวกเศษภาชนะดินเผาแบบต่างๆ เศษกระเบื้องมุงหลังคาจำนวนเล็กน้อย เป็นชั้นอิฐหักพังของซากสถาปัตยกรรมในสมัยอยุธยา</p> <p>วัดค่าสีดินเมื่อเปียกได้ 5 YR 3/1 very dark gray</p> <p>เมื่อชื้นได้ 7.5 YR3/2 dark brown</p> <p>เมื่อแห้งได้ 7.5 YR 5/2 brown</p>
--	--

<p>ปนดินทราย มีน้ำใต้ดินซึมขึ้นมาที่พื้นหลุมอย่างรวดเร็ว ลักษณะชั้นอิฐยังเหมือนเดิม</p> <p>ชั้นดินสมมติที่ 11 (190-210 Cm.Dt.) ดินร่วนปนทราย ยังเป็นชั้นอิฐอยู่ พบเศษปูนปั้นปะปนเล็กน้อย น้ำท่วม จึงหยุดทำการขุดค้น</p>	
--	--

2.2.2.4 หลุม TP. 4 (คูภาพที่ 31-33, แผนผังที่ 10)

ตั้งอยู่ห่างจากหลุม TP. 2 มาทางทิศใต้ 5 เมตร และลงไปทางทิศตะวันตก 3 เมตร ในบริเวณสนามหญ้าหน้าอาคารพิพิธภัณฑ์สมเด็จพระศรีสุริเยทศ ทำการขุดค้นเพื่อหาแนวกำแพงวังหลังด้านทิศตะวันตกฝั่งเหนือ โดยทดสอบสมมติฐานจากตำแหน่งแนวกำแพงที่พบในแผนที่ของพระยาโบราณราชธานินทร์ (แผนที่ 3) ที่มีแนวผ่านพื้นที่หลุมขุดค้น ซึ่งห่างฐานเจดีย์ศรีสุริเยทศไปทางทิศใต้ราว 65 เมตร วางผังหลุมขนาด 2 x 5 เมตร ตามยาวในแนวทิศตะวันออก-ตะวันตก ให้ตัดแนวดังกล่าวภายหลังการขุดค้นไม่พบแนวกำแพงตามสมมติฐาน มีผลการปฏิบัติงานดังนี้

<p>ชั้นดินสมมติที่ 1 ทำการปรับระดับจาก +20 - 0 Cm.Dt. สภาพก่อนการขุดค้นเป็นสนามหญ้า ต้นหญ้าสูงประมาณ 10 ซม. หน้าดินเป็นชั้นดินปลูกหญ้า ดินมีลักษณะเป็นดินทรายสีน้ำตาล พบเศษอิฐปะปนสิ่งของสมัยปัจจุบันสภาพพื้นผิวดินทั่วไปของหลุมก่อนการขุดค้น</p> <p>ชั้นดินสมมติที่ 2 (0-30 Cm.Dt.) ดินร่วนค่อนข้างเหนียว สีน้ำตาลแดง พบเศษปูนเหล็กเส้น เศษอิฐ เศษภาชนะดินเผาเนื้อดินและแบบเครื่องถ้วยเล็กน้อย</p> <p>ชั้นดินสมมติที่ 3 (30-60 Cm.Dt.) ดินร่วนปนเหนียว สีน้ำตาลเหลือง ยังพบอิฐบล็อก เหล็กเส้น ฤทลาสติก ร่วมกับ เศษอิฐ เศษภาชนะดินเผา</p>	<p>ชั้นดินธรรมชาติที่ 1 เป็นชั้นดินหลัก ปรากฏที่ผนังหลุมทั้ง 4 ด้าน จากระดับเฉลี่ย +20 - +10 Cm.Dt. ลักษณะดินเป็นดินร่วนปนทราย สีน้ำตาลเข้ม องค์ประกอบในชั้นดินพบรากหญ้าจำนวนมาก ไม่พบวัตถุใดๆ เป็นชั้นหน้าดินที่พืชพวกหญ้าอาศัยอยู่</p> <p>วัดค่าสีดินเมื่อเปียกได้ 7.5 YR 2.5/1 black เมื่อชื้นได้ 7.5 YR3/1 very dark gray เมื่อแห้งได้ 7.5 YR 5/1 gray</p> <p>ชั้นดินธรรมชาติที่ 2 เป็นชั้นดินหลัก ปรากฏที่ผนังหลุมทั้ง 4 ด้าน จากระดับเฉลี่ย +10 - 70 Cm.Dt. ลักษณะดินเป็นดินร่วน สีน้ำตาลเข้ม องค์ประกอบ พบเศษอิฐ พบเศษภาชนะดินเผา เศษกระเบื้องมุงหลังคา ปะปนอยู่กับสิ่งของสมัยปัจจุบัน เป็นชั้นดินถม</p>
--	---

<p>ชั้นดินสมมติที่ 4 (60-80 Cm.Dt.) ดินเหนียว ค่อนข้างร่วน สีดำ มีเม็ดปูนปะปนอยู่ทั่วชั้นดิน ร่วมกับ เศษอิฐ เศษภาชนะดินเผา กระเบื้องมุง หลังคา แต่ยังไม่พบขวดเครื่องดินเผาทำลวดลาย และ ตะปูปัจจุบัน</p>	<p>วัดค่าสีดินเมื่อเปียกได้ 7.5 YR 2.5/1 black เมื่อขึ้นได้ 7.5 YR3/1 very dark gray เมื่อแห้งได้ 7.5 YR 5/1 gray ชั้นดินธรรมชาติที่ 4 เป็นชั้นดินหลัก ปรากฏที่ ผนังหลุมทั้ง 4 ด้าน จากระดับเฉลี่ย 80-120</p>
<p>ชั้นดินสมมติที่ 5 (80-110 Cm.Dt.) เป็นชั้นอิฐ หล่น พบเศษอิฐหนาแน่น เหมือนหลุม TP.2/2</p>	<p>Cm.Dt. ลักษณะดินเป็นดินเหนียวสีดำพบ องค์ประกอบในชั้นดิน เป็นเศษปูน และเศษอิฐหัก</p>
<p>ชั้นดินสมมติที่ 6 (110-150 Cm.Dt.) เป็นชั้นอิฐ หล่น พบเศษอิฐหนาแน่น</p>	<p>ขนาดเล็กกระจายตัวอยู่ทั่วไป พบโบราณวัตถุ พวกเศษภาชนะดินเผาเนื้อดินธรรมดา ปะปนกับ</p>
<p>ชั้นดินสมมติที่ 7 (150-200 Cm.Dt.) เป็นชั้นอิฐ หล่น พบเศษอิฐหนาแน่น</p>	<p>สิ่งของในสมัยปัจจุบัน เช่น ถุงพลาสติก ซีเมนต์ ยังเป็นชั้นดินถมอยู่</p>
	<p>วัดค่าสีดินเมื่อเปียกได้ 7.5 YR 2.5/1 black เมื่อขึ้นได้ 7.5 YR3/1 very dark gray</p>
	<p>เมื่อแห้งได้ 7.5 YR 5/1 gray ชั้นดินธรรมชาติที่ 4a เป็นชั้นดินแทรก เส้นชั้น</p>
	<p>ดินไม่ต่อเนื่องกันปรากฏที่ผนังหลุมเพียง 3 ด้าน คือทิศตะวันออก ทิศใต้ ทิศตะวันตก จากระดับ</p>
	<p>เฉลี่ย 80-10 Cm.Dt. ลักษณะเป็นดินเหนียวสีดำ องค์ประกอบในชั้นดิน พบกากปูน และเศษอิฐหัก</p>
	<p>และหินแกรนิตขนาดเล็กกระจายตัวอยู่ทั่วไป ค่อนข้างหนาแน่น พบโบราณวัตถุพวกเศษภาชนะ</p>
	<p>ดินเผาเนื้อดินธรรมดา ปะปนกับสิ่งของในสมัย ปัจจุบัน เป็นชั้นดินถม และไถปรับพื้นที่</p>
	<p>วัดค่าสีดินเมื่อเปียกได้ 7.5 YR 2.5/1 black เมื่อขึ้นได้ 7.5 YR3/1 very dark gray</p>
	<p>เมื่อแห้งได้ 7.5 YR 5/1 gray ชั้นดินธรรมชาติที่ 4b เป็นชั้นดินแทรก ปรากฏที่</p>
	<p>ผนังหลุมทั้ง 4 ด้าน แต่ เส้นชั้นดินไม่ต่อเนื่องกัน มีระดับเฉลี่ย 110-120 Cm.Dt. ลักษณะเป็นดิน</p>
	<p>เหนียวสีดำ องค์ประกอบในชั้นดิน พบชั้นทราย</p>

	<p>และเม็ดปูนเล็กกระจายตัวอยู่ทั่วไป พบ โบราณวัตถุพวกเศษภาชนะดินเผาเนื้อดินธรรมดา เริ่มไม่พบสิ่งของในสมัยปัจจุบัน เป็นชั้นดินที่เกิด จากการไถปรับพื้นที่ วัดค่าสีดินเมื่อเปียกได้ 7.5 YR 2.5/1 black เมื่อชื้นได้ 7.5 YR3/1 very dark gray เมื่อแห้งได้ 7.5 YR 5/1 gray ชั้นดินธรรมชาติที่ 7 เป็นชั้นดินหลัก ปรากฏที่ ผนังหลุมทั้ง 4 ด้าน จากระดับเฉลี่ย 110 Cm.Dt. ลงไป ลักษณะดินเป็นดินร่วน สีเทาเข้มมาก องค์ประกอบในชั้นดินพบเศษอิฐหักกระจายตัวอยู่ ทั่วไปค่อนข้างหนาแน่นมาก พบโบราณวัตถุพวก เศษภาชนะดินเผาแบบต่างๆ เศษกระเบื้องมุง หลังคาจำนวนเล็กน้อย เป็นชั้นดินที่พบซาก สิ่งก่อสร้างหักพังในสมัยอยุธยา วัดค่าสีดินเมื่อเปียกได้ 5 YR 3/1 very dark gray เมื่อชื้นได้ 7.5 YR3/2 dark brown เมื่อแห้งได้ 7.5 YR 5/2 brown</p>
--	--

2.1.5.9 หลุม TP.17 (ดูภาพที่ 34-36, แผนผังที่ 18)

ตั้งอยู่ในพื้นที่สนามหญ้าทางทิศตะวันตกเฉียงเหนือของอาคารสำนักงานศิลปากรที่ 3 ห่างจากตัวอาคารสำนักงานราว 45 เมตร ทำการขุดค้นเพื่อหาขอบเขตหรือแนวสิ่งก่อสร้างที่พบต่อจากในหลุม TP.10 ที่อาจมีแนวหักจากต่อไปในพื้นที่ทางทิศเหนือ โดยวางผังหลุมห่างออกมาทางทิศตะวันตกเฉียงเหนือ 90 เมตร มีขนาดผังหลุม 1.5 x 3 เมตร วางตัวตามยาวในแนวทิศเหนือ-ใต้ ภายหลังจากขุดค้นไม่พบหลักฐานสิ่งก่อสร้างดังกล่าว มีผลการขุดค้นดังนี้

<p>ชั้นดินสมมติที่ 1 (+30 - 0 Cm.Dt.) สภาพก่อนการขุดค้นเป็นสนามหญ้า พื้นผิวดินเป็นหน้าดินปรับถม</p>	<p>ชั้นดินธรรมชาติที่ 1 เป็นชั้นดินหลัก ปรากฏที่ผนังหลุมทั้ง 4 ด้าน จากระดับเฉลี่ย +30 - 30 Cm.Dt. ลักษณะดินเป็นดินร่วนปนเหนียว สีเทา</p>
---	---

<p>ชั้นดินสมมติที่ 2 (0 – 40 Cm.Dt.) ดินเหนียวสีดำ เป็นดินถม ไม่พบโบราณวัตถุ ในระดับตั้งแต่ 30 - 40 Cm.Dt. พบท่อเหล็กวางตัวยาวตามแนว ตะวันออก-ตะวันตก สันนิษฐานว่าเป็นท่อของ โรงงานสุรา</p> <p>ชั้นดินสมมติที่ 3 (40 – 60 Cm.Dt.) ดินเริ่ม เปลี่ยนเป็นสีน้ำตาลค่อนข้างเหลือง พบโบราณวัตถุ พวกเศษอิฐ เศษกระเบื้องมุงหลังคา ปะปนกับเศษ พลาสติก บ่อซีเมนต์</p>	<p>องค์ประกอบในชั้นดินพบรากหญ้า ไม่พบ โบราณวัตถุ เป็นชั้นดินถมปรับปลูกสนามหญ้า วัดค่าสีดินเมื่อเปียกได้ 7.5 YR 2.5/1 black เมื่อขึ้นได้ 7.5 YR3/1 very dark gray เมื่อแห้งได้ 7.5 YR 5/1 gray</p> <p>ชั้นดินธรรมชาติที่ 2b เป็นชั้นดินแทรก ปรางู ผนังหลุมทั้ง 4 ด้าน มีระดับเฉลี่ย 30-50 Cm. ลักษณะเป็นดินเหนียว สีดำ องค์ประกอบในชั้นนี้ พบเศษอิฐหักขนาดเล็ก ปะปนกับสิ่งของในสมัย ปัจจุบัน เช่น ถังบ่อซีเมนต์ ยังเป็นชั้นดินถม วัดค่าสีดินเมื่อเปียกได้ 7.5 YR 2.5/1 black เมื่อขึ้นได้ 7.5 YR3/1 very dark gray เมื่อแห้งได้ 7.5 YR 5/1 gray</p>
<p>ชั้นดินสมมติที่ 4 (60 – 80 Cm.Dt.) ชั้นดิน เปลี่ยนไปเป็นดินร่วน มีลักษณะดินสีน้ำตาลอมเทา มีเศษปูนเล็กๆ เศษอิฐ เศษกระเบื้องมุงหลังคาดิน เผา กระจายอยู่ทั่วไป</p> <p>ชั้นดินสมมติที่ 5 (80 – 110 Cm.Dt.) ดินเหนียว สี ดำ มีเศษอิฐ เศษภาชนะเศษกระเบื้องปะปนอยู่ เล็กน้อย หยุดซุดคั้นเนื่องจากพบว่าเป็นหลุมรบกวน ถูกขุดฝังบ่อพัก</p>	<p>ชั้นดินธรรมชาติที่ 4 เป็นชั้นดินหลัก ปรางู ผนังหลุมทั้ง 4 ด้าน จากระดับ 50 – 75 Cm. ลักษณะเป็นดินร่วนปนทราย สีน้ำตาล มีจุดประ เหลือง องค์ประกอบในชั้นดินพบเศษอิฐหักขนาดเล็กกว่าครึ่ง ก้อนกระจายตัวอยู่ทั่วไป พบ โบราณวัตถุพวกเศษภาชนะดินเผาแบบต่างๆ แล เศษกระเบื้องมุงหลังคาดินเผาปริมาณเล็กน้อย เป็นชั้นดินที่มีการรบกวนจากกิจกรรมในสมัย ปัจจุบัน</p> <p>วัดค่าสีดินเมื่อเปียกได้ 7.5 YR 2.5/1 black เมื่อขึ้นได้ 7.5 YR3/1 very dark gray เมื่อแห้งได้ 5 YR 5/1 gray</p> <p>ชั้นดินธรรมชาติที่ 6 เป็นชั้นดินหลัก ปรางู ผนังหลุมทั้ง 4 ด้าน จากระดับ 75 Cm.Dt. ลงไป ลักษณะเป็นดินเหนียว สีดำ องค์ประกอบในชั้นนี้ พบเศษอิฐหักขนาดเล็กกว่าครึ่ง ก้อนกระจายตัวอยู่ ทั่วไป พบโบราณวัตถุพวกเศษภาชนะดินเผาแบบ</p>

	<p>ต่างๆ และเศษกระเบื้องมุงหลังคาดินเผาปริมาณเล็กน้อย ยังเป็นชั้นดินที่มีการรบกวนจากกิจกรรมในสมัยปัจจุบัน</p> <p>วัดค่าสีดินเมื่อเปียกได้ 5 YR 3/1 very dark gray</p> <p>เมื่อขึ้นได้ 7.5 YR3/2 dark brown</p> <p>เมื่อแห้งได้ 7.5 YR 5/2 brown</p>
--	---

2.2.3 พื้นที่ขุดค้นหาขอบเขตวังหลังทางทิศใต้ (TP. 3, 3/1, 3/2 18, 19, 20, 22) (ดูแผนผังที่ 3)

2.2.3.1 หลุม TP. 3 , TP.3/2 (ดูภาพที่ 37-42, แผนผังที่ 9)

ตั้งอยู่ติดแนวรั้วด้านในของสำนักงานศิลปากรที่ 3 ทางทิศตะวันออกเฉียงใต้ของอาคารสำนักงาน มีสมมติฐานในการขุดค้นหาขอบเขตวังหลังทางทิศใต้ โดยใช้หลักฐานจากแผนที่ของพระยาโบราณราชธานินทร์ (แผนที่ 3) ที่มีแนวกำแพงทิศใต้อยู่ห่างกึ่งกลางเจดีย์ศรีสุริโยทัยไปตามแนวแกนทิศใต้ราว 185 เมตร ได้วางผังหลุมให้ตัดเส้นสมมติแนวกำแพงตามตำแหน่งในแผนที่ดังกล่าว โดยมีขนาดหลุม 2 x 4 เมตร ตามยาวทางทิศเหนือ-ใต้ ผลการขุดค้นไม่พบแนวกำแพงวังหลังตามสมมติฐานได้พบเพียงแนวกำแพงก่อซีเมนต์ปัจจุบัน วางตัวขนานกับแนวกำแพงในสมัยปัจจุบันที่ระดับ 33 - 75 Cm.Dt. ต่อมาได้ขยายพื้นที่จากผนังหลุมทางทิศเหนือฝั่งตะวันตกออกไปอีก 1 x 6 เมตร ตั้งชื่อเป็นหลุม TP.3/2 ภายหลังการขุดค้นได้พบแนวกำแพงเก่ามีขนาดกว้าง 75 เซนติเมตร ในระดับ 125 - 140 Cm.Dt. วางตัวห่างจากมุมหลุมทางทิศตะวันออกเฉียงเหนือ 2.7 เมตร พาดผ่านจากผนังหลุมด้านทิศตะวันออกเฉียง-ทิศตะวันตก โดยทำมุมกับผนังหลุมทิศตะวันออกเฉียง 100 องศา ก่ออิฐเป็นชั้นหนา 2 - 3 ชั้น ใช้อิฐก่อขนาด 16 x 32 x 4 เซนติเมตร ก่อเรียงแบบด้านกว้างสลับยาว ใช้อิฐหักปนกับอิฐเต็มก้อน สอดดิน ลักษณะเป็นฐานรากแนวกำแพง สร้างซ้อนทับอยู่บนชั้นก่องอิฐหักหนาแน่น ซึ่งเป็นระดับชั้นดินธรรมชาติที่ 7 ที่มีการไถปรับ خاکสถาปัตยกรรมในสมัยอยุธยาทั้งในช่วงต้นกรุงรัตนโกสินทร์ จึงสันนิษฐานว่าได้พบขอบเขตแนวกำแพงของวังหลังทางทิศใต้ ที่วางตัวในแนวทิศตะวันออกเฉียงใต้ - ตะวันตกเฉียงเหนือ มีผลการขุดค้นดังนี้

<p>ชั้นดินสมมุติที่ 1 (+20 - 0 Cm.Dt.) สภาพก่อนการขุดค้นเป็นสนามหญ้าของสำนักงานฯ หน้า</p>	<p>ชั้นดินธรรมชาติที่ 1 เป็นชั้นดินหลัก ปรากฏที่ผนังหลุมทั้ง 4 ด้าน จากระดับเฉลี่ย +30 - 40</p>
---	---

ดินมีก้อนอิฐแตกและสมบูรณปะปนอยู่ เนื้อดินค่อนข้างร่วนเนื่องจากเป็นชั้นที่มีรากหญ้า

ชั้นดินสมมุติที่ 2 (0 – 20 Cm.Dt.) ดินเหนียวชั้นมีสีดำเข้มขึ้น มีอิฐปนและแตกหักปนอยู่ในดิน วัดค่าสีดินได้ 7.5 YR 4/1 dark gray พบรากไม้ขนาดใหญ่ ซีเมนต์ เป็นดินถม

ชั้นดินสมมุติที่ 3 (20-30 Cm.Dt.) เป็นดินค่อนข้างเหนียวสีดำ บางแห่งมีเศษอิฐปนแทรกอยู่ พบรากไม้ใหญ่ ก้อนอิฐ ปูนซีเมนต์ ปะปนอยู่ในดิน วัดค่าสีดินได้ 7.5 YR 4/1 dark gray ยังไม่พบเศษภาชนะดินเผา เป็นชั้นดินถม

ชั้นดินสมมุติที่ 4 (30-40 Cm.Dt.) ดินร่วนปนกับดินเหนียว มีเศษอิฐปนแทรกอยู่เป็นจุดๆ แต่ปริมาณน้อยลง ยังมีรากไม้ใหญ่ในชั้นดิน วัดค่าสีดินได้ 7.5 YR 4/2 brown

ชั้นดินสมมุติที่ 5 (40-60 Cm.Dt.) ดินเหนียวแข็ง จับตัวกันแน่น สามารถขุดออกได้เป็นแผ่นแยกออกจากดินชั้นล่างอย่างชัดเจน ค่าสีดิน 7.5 YR 3/1 very dark gray พบเศษอิฐปนกระจายอยู่ทั่วไป พบสิ่งของในสมัยปัจจุบันจำนวนมาก เช่น หลอดพลาสติก กับปูนซีเมนต์ ท่อร้อยสายไฟที่ระดับ 48 Cm.Dt. และกระเบื้องเซรามิคเหล็กเส้นที่ระดับ 55 Cm.Dt. ยังเป็นชั้นดินถม ได้พบแนวอิฐกว้าง 63 เซนติเมตร วางตัวอยู่กลางหลุมขุดค้น ในแนวแกนทิศตะวันออก - ตะวันตก ขนานกับกำแพงสำนักงานในปัจจุบัน ใช้อิฐก่อสอปูนซีเมนต์ใหม่ พบเหล็กเส้นจำนวน 4 เส้น ยาว 50-60เซนติเมตร ด้านในกองอิฐขุดค้นพบขวดเครื่องดื่มชูกำลัง

Cm.Dt. ลักษณะดินเป็นดินเหนียว สีน้ำตาลเข้มองค์ประกอบในชั้นดินพบรากหญ้า รากไม้ พบเศษอิฐกระจายอยู่ทั่วไป ปนกับเศษซีเมนต์ปัจจุบัน เป็นชั้นดินถม

วัดค่าสีดินเมื่อเปียกได้ 7.5 YR 2.5/1 black
เมื่อขึ้นได้ 7.5 YR3/1 very dark gray
เมื่อแห้งได้ 7.5 YR 5/1 gray

ชั้นดินธรรมชาติที่ 2 เป็นชั้นดินหลัก ปรากฏที่ผนังหลุมทั้ง 4 ด้าน จากระดับเฉลี่ย 40-60 Cm.Dt. ลักษณะเป็นดินเหนียว สีน้ำตาลเข้ม มีจุดปะสีเหลือง องค์ประกอบในชั้นดินพบรากหญ้าในปริมาณลดลง พบเศษอิฐ เศษภาชนะดินเผา เศษกระเบื้องมุงหลังคา ปะปนอยู่กับสิ่งของสมัยปัจจุบันจำนวนมาก ได้พบแนวอิฐกว้าง 63 เซนติเมตร วางตัวอยู่กลางหลุมขุดค้น ในแนวแกนทิศตะวันออก - ตะวันตก ขนานกับกำแพงสำนักงานในปัจจุบัน ใช้อิฐก่อสอปูนซีเมนต์ใหม่แบบในปัจจุบัน เป็นชั้นดินถม
วัดค่าสีดินเมื่อเปียกได้ 7.5 YR 2.5/1 black
เมื่อขึ้นได้ 7.5 YR3/1 very dark gray
เมื่อแห้งได้ 7.5 YR 5/1 gray

ชั้นดินสมมุติที่ 6 (60-70 Cm.Dt.) ดินมีสีน้ำตาลเข้ม ร่วนซุย ค่าสีดิน 7.5 YR 3/2 dark brown ยังมีเศษอิฐปนอยู่ พบเหล็กเส้น ปูนซีเมนต์ พลาสติก ปะปนกับโบราณวัตถุ เช่น เครื่องถ้วยเคลือบสีเขียว ไขกา ภาชนะดินเผาเนื้อดินธรรมดา กระเบื้องดินขอ เศษกระเบื้องดินเผา ยังเป็นชั้นดินถมอยู่

ชั้นดินสมมุติที่ 7 (70-80 Cm.Dt.) ดินเหมือนชั้นที่ 5 มีสีน้ำตาลเข้ม ร่วน ยังมีเศษอิฐปะปนอยู่ดินค่าสีดิน 7.5 YR 3/2 dark brown พบโบราณวัตถุปริมาณน้อยลงมาก ส่วนใหญ่เป็นเศษชิ้นเล็กๆ ร่วมกับเศษกระดูกสัตว์เล็กน้อย

ชั้นดินสมมุติที่ 8 (80-90 Cm.Dt.) ดินสีน้ำตาลเข้ม ค่าสีดิน 7.5 YR 3/2 dark brown มีคอนกรีตปนอยู่ในดิน พบชิ้นส่วนเหล็กคล้ายสลัก พบโบราณวัตถุน้อยกว่าชั้นที่ 6

ชั้นดินสมมุติที่ 9 (90-100 Cm.Dt.) ดินเหนียวสีน้ำตาลเข้ม พบโบราณวัตถุกระจายอยู่เล็กน้อย

ชั้นดินสมมุติที่ 10 (100-110 Cm.Dt.) ดินเหนียวสีน้ำตาลเข้ม ค่าสีดิน 7.5 YR 3/2 dark brown พบเศษอิฐกระจายอยู่ทั่วไป พบโบราณวัตถุกระจายอยู่เล็กน้อย

ชั้นดินสมมุติที่ 11 (110-120 Cm.Dt.) ดินเหนียวชื้น ติดกันเป็นแผ่น สีน้ำตาลเทาเข้ม เริ่มพบอิฐเป็นก้อนใหญ่ๆ แต่ลักษณะการวางตัวไม่มีระเบียบแบบแผน

ชั้นดินธรรมชาติที่ 3 เป็นชั้นดินหลัก ปากฎที่ผนังหลุมทั้ง 4 ด้าน จากระดับเฉลี่ย 60-110 Cm.Dt. ลักษณะดินเป็นดินเหนียว สีน้ำตาลองค์ประกอบในชั้นดิน พบเศษอิฐกระจายตัวอยู่ทั่วไปเพียงเล็กน้อย พบโบราณวัตถุพวกเศษภาชนะดินเผาเนื้อดินธรรมดาปะปนกับสิ่งของในสมัยปัจจุบัน เป็นชั้นดินถม

วัดค่าสีดินเมื่อเปียกได้ 7.5 YR 5/8 strong brown
เมื่อชื้นได้ 7.5 YR 4/2 brown
เมื่อแห้งได้ 7.5 YR 6/3 light brown

ชั้นดินธรรมชาติที่ 6 เป็นชั้นดินหลัก ปากฎที่ผนังหลุมทั้ง 4 ด้าน แต่ด้านทิศตะวันตกเส้นชั้นดินขาดหายไป ขอบชั้นดินหยักเป็นเส้นคลื่น มีความลึกเฉลี่ยจากระดับ 110-120 Cm.Dt. ลักษณะดินเป็นดินเหนียว สีดำ องค์ประกอบในชั้นดินพบเศษอิฐหักกระจายตัวอยู่ทั่วไป พบโบราณวัตถุพวกเศษภาชนะดินเผาแบบต่างๆ และเศษกระเบื้องมุงหลังคาดินเผาปริมาณเล็กน้อย เป็นชั้นดินยัง

<p>ชั้นดินสมมุติที่ 12 (120-130 Cm.Dt.) ดินเหนียว ชั้น ติดกันเป็นแผ่น สีน้ำตาลเทาเข้ม พบอิฐเต็มก่อนลักษณะเหมือนชั้นที่แล้ว พบเศษถ่านปนอยู่ในดิน พบเศษกระเบื้อง ดินเผาปริมาณเล็กน้อย</p> <p>ชั้นดินสมมุติที่ 13 (130-140 Cm.Dt.) ดินเหนียว ชั้น ติดกันเป็นแผ่น สีน้ำตาลเทาเข้ม มีเศษอิฐปะปนอยู่ในดินเพียงเล็กน้อย ทางทิศใต้ของแนวกำแพง พบว่าดินมีลักษณะร่วนกว่าดินทางเหนือ และมีจุดประสีเหลืองอยู่</p> <p>ชั้นดินสมมุติที่ 14 (140-150 Cm.Dt.) ดินเหนียว ชั้น ติดกันเป็นแผ่น สีน้ำตาลเทาเข้ม มีเศษอิฐกระจายปนอยู่ในชั้นดินทั่วไป</p> <p>ชั้นดินสมมุติที่ 15 (150-160 Cm.Dt.) ดินเหนียว ชั้น ติดกันเป็นแผ่น สีน้ำตาลเทาเข้ม ค่าสีดิน 10 YR 3/2 very dark grayish brown มีเศษอิฐปนอยู่ในดินทางทิศใต้ของหลุมชุดคันค่อนข้างมาก บางก่อนมีสภาพสมบูรณ์ วางตัวอย่างไม่มีระเบียบแบบแผน พบภาชนะดินเผาเพียง 1 ชิ้น และเศษกระเบื้องมุงหลังคาดินเผา 2 ชิ้น</p> <p>ชั้นดินสมมุติที่ 16 (160-170 Cm.Dt.) ดินเหนียว ชั้น ติดกันเป็นแผ่น สีน้ำตาลเทาเข้ม ค่าสีดิน 10 YR 3/2 very dark grayish brown มีเศษอิฐหักก้อนใหญ่ปนอยู่ แต่มีจำนวนน้อยลงกว่าชั้นบน ปริมาณโบราณวัตถุมากขึ้น ส่วนใหญ่พบมาจากทางทิศใต้ของหลุมชุดคัน</p> <p>ชั้นดินสมมุติที่ 17 (170-180 Cm.Dt.) ดิน</p>	<p>พบการรบกวนจากกิจกรรมในสมัยปัจจุบัน</p> <p>วัดค่าสีดินเมื่อเปียกได้ 5 YR 3/1 very dark gray</p> <p>เมื่อชื้นได้ 7.5 YR3/2 dark brown</p> <p>เมื่อแห้งได้ 7.5 YR 5/2 brown</p> <p>ชั้นดินธรรมชาติที่ 7 เป็นชั้นดินหลัก ปรากฏที่ผนังหลุมทั้ง 4 ด้าน จากระดับเฉลี่ย 120 – 160 Cm.Dt. ลักษณะดินเป็นดินเหนียว สีเทาเข้มมาก องค์ประกอบในชั้นดินพบเศษอิฐหักกระจายตัวอยู่ทั่วไปค่อนข้างหนาแน่นมาก พบโบราณวัตถุพวกเศษภาชนะดินเผาแบบต่างๆ เศษกระเบื้องมุงหลังคาจำนวนเล็กน้อย นอกจากนี้ยังพบแนวอิฐก่อที่ระดับ 125-140 Cm.Dt. มีขนาดกว้าง 75 เซนติเมตร หนา 2 – 3 ชั้น ก่อเรียงอิฐแบบด้านกว้างสลับยาว ใช้อิฐก่อขนาด 16 x 32 x 5 เซนติเมตร ลักษณะเป็นฐานรากแนวกำแพง สร้างซ้อนทับอยู่บนชั้นกองอิฐหักหนาแน่น ซึ่งอาจเป็นชั้นดินที่มีการเตรียมการก่อสร้าง โดยถมปรับเศษอิฐหักในสมัยอยุธยา สันนิษฐานว่าแนวกำแพงดังกล่าวอาจเป็นร่องรอยแนวกำแพงทางทิศใต้ของวังหลัง</p> <p>วัดค่าสีดินเมื่อเปียกได้ 5 YR 3/1 very dark gray</p> <p>เมื่อชื้นได้ 7.5 YR3/2 dark brown .</p> <p>เมื่อแห้งได้ 7.5 YR 5/2 brown</p> <p>ชั้นดินธรรมชาติที่ 8 เป็นชั้นดินหลัก ปรากฏที่ผนังหลุมด้านทิศใต้ และทิศตะวันตก เฉพาะที่มุมหลุมทิศตะวันตกเฉียงใต้ จากระดับเฉลี่ย 160 Cm.Dt. ลงไป ลักษณะดินเป็นดินเหนียว สีน้ำตาลเทาเข้ม องค์ประกอบในชั้นดินพบเศษอิฐหักกระจายตัวอยู่ทั่วไปปริมาณไม่มากนัก พบโบราณวัตถุพวกเศษภาชนะดินเผาแบบต่างๆ</p>
--	---

<p>เหนียว ขึ้น ติดกันเป็นแผ่น สีน้ำตาลเทาเข้ม ค่าสีดิน 10 YR 3/2 very dark grayish brown ปริมาณอิฐในทางเหนือของหลุมขุดค้นมีมากขึ้น ส่วนทางใต้ลดลง</p> <p>ชั้นดินสมมุติที่ 18 (180-190 Cm.Dt.) ดินเหนียว ขึ้น ติดกันเป็นแผ่น สีน้ำตาลเทาเข้ม ค่าสีดิน 10 YR 3/2 very dark grayish brown พบโบราณวัตถุมากขึ้น ส่วนใหญ่พบมาจากทางทิศเหนือของหลุมขุดค้น และมีขนาดใหญ่ขึ้น พบกระเบื้องมุงหลังคาดินเผาทั้งแบบกากบกล้วย และเกล็ดเต่า</p> <p>ชั้นดินสมมุติที่ 19 (190-200 Cm.Dt.) ดินเหนียว ขึ้น ติดกันเป็นแผ่น สีเทาเข้ม ค่าสีดิน 10 YR 3/2 very dark gray พบภาชนะดินเผา ปริมาณน้อยลงกว่าชั้นบน และมีขนาดเล็กลงด้วย</p> <p>ชั้นดินสมมุติที่ 20 (200-210 Cm.Dt.) ดินเหนียว ขึ้น ติดกันเป็นแผ่น สีเทาเข้ม ค่าสีดิน 10 YR 3/1 very dark gray พบภาชนะดินเผา กระจายอยู่ทั่วไปในหลุมขุดค้น หยุดทำการขุดค้น เนื่องจากมีน้ำใต้ดินซึมขึ้นมาท่วมพื้นที่หลุมอย่างรวดเร็ว</p>	<p>เศษกระเบื้องมุงหลังคาดินเผา ชั้นส่วนเตาเชิงกราน เปลือกหอย เป็นชั้นดินในสมัยอยุธยา วัดค่าสีดินเมื่อเปียกได้ 5YR 3/1 very dark gray เมื่อขึ้นได้ 7.5YR3/2 dark brown เมื่อแห้งได้ 7.5YR 5/2 brown</p>
--	--

2.2.3.2 หลุม TP. 3/1 (ดูภาพที่ 43-45, แผนผังที่ 8)

ตั้งอยู่ติดแนวรั้วสำนักงานศิลปากรที่ 3 ด้านนอกด้านทิศใต้ฝั่งตะวันออก เป็นหลุมที่วางตัวในแนวเดียวกับหลุม TP. 3 โดยตั้งถัดมาทางทิศใต้มีระยะห่างกัน 5 เมตร ทำการขุดค้นเพื่อทดสอบสมมติฐานหาตำแหน่งแนวกำแพงวังหลังตามแผนที่ของพระยาโบราณราชธานินทร์ (แผนที่ 3) ซึ่งตั้งอยู่ห่างเจดีย์ศรีสุริโยทัยราว 185 เมตร วางขนาดผังหลุม 2 x 4 เมตร ตามยาวในแนวทิศเหนือ - ใต้ เพื่อให้ตัดแนวกำแพงดังกล่าว ผลการขุดค้นไม่พบแนวกำแพง แต่พบหลักฐานชั้นดินซึ่งมีลักษณะเคยเป็น

คลอง หรือร่องน้ำมาก่อน ทำให้น้ำถึงขอบเขตวังซึ่งอาจจะมีคูน้ำล้อมรอบ อาจเพื่อการรักษาความปลอดภัย โดยผลการขุดค้น มีดังนี้

<p>ชั้นดินสมมติที่ 1 (25 – 50 Cm.Dt.) สภาพก่อนการขุดค้นเป็นทุ่งหญ้า มีหญ้าขึ้นปกคลุม ลักษณะพื้นผิวดินเป็นดินแข็ง มีฝุ่นผง และมีรากหญ้าและรากไม้จำนวนมาก มีลูกธัญพืชปะปนอยู่ในดิน ทำการปรับระดับทั่วทั้งหลุมให้ได้เท่ากันที่ -50 Cm.Dt.</p>	<p>ชั้นดินธรรมชาติที่ 1 เป็นชั้นดินหลัก ปรากฏที่ผนังหลุมทั้ง 4 ด้านจากระดับเฉลี่ย 25-70Cm.Dt. ลักษณะดินเป็นดินร่วน สีน้ำตาลเข้ม องค์ประกอบในชั้นดินพบรากหญ้าจำนวนมาก พบโบราณวัตถุพวกเศษอิฐเพียงเล็กน้อย เป็นชั้นดินถมมีหน้าดินที่วัชพืชพวกหญ้าอาศัยอยู่</p>
<p>ชั้นดินสมมติที่ 2 (50-70 Cm.Dt.) ดินเหนียวเป็นก้อนแข็ง มีรากหญ้าคาปนอยู่ในดิน ค่าสีดิน พบเศษอิฐประมาณ 4-5 ก้อน</p>	<p>วัดค่าสีดินเมื่อเปียกได้ 7.5 YR 2.5/1 black เมื่อชื้นได้ 7.5 YR3/1 very dark gray เมื่อแห้งได้ 7.5 YR 5/1 gray</p>
<p>ชั้นดินสมมติที่ 3 (70-80 Cm.Dt.) ดินเหนียว มีจุดปะสีเหลือง มีทรายปนในดิน</p>	<p>ชั้นดินธรรมชาติที่ 2 เป็นชั้นดินหลัก ปรากฏที่ผนังหลุมทั้ง 4 ด้าน จากระดับเฉลี่ย 70 – 110 Cm.Dt. ลักษณะดินเป็นดินเหนียวปนทราย สี</p>
<p>ชั้นดินสมมติที่ 4 (80-100 Cm.Dt.) ดินเริ่มเปลี่ยนชั้นกลายเป็นดินทรายแข็ง ไม่ติดมือ แต่ยังมีบางส่วนทางทิศเหนือของหลุมขุดค้นที่ดินยังไม่เปลี่ยน</p>	<p>น้ำตาลเข้ม องค์ประกอบในชั้นดินพบรากหญ้าในปริมาณลดลง พบเศษอิฐ พบเศษภาชนะดินเผาปะปนอยู่กับสิ่งของสมัยปัจจุบันเพียงเล็กน้อย เป็นชั้นดินถม</p>
<p>ชั้นดินสมมติที่ 5 (100-120 Cm.Dt.) ดินยังเหมือนชั้นบน คือทางเหนือยังเป็นดินเหนียวสีดำ มีเศษอิฐปนและ ภาชนะดินเผาปนในดินด้วย</p>	<p>วัดค่าสีดินเมื่อเปียกได้ 7.5 YR 2.5/1 black เมื่อชื้นได้ 7.5 YR3/1 very dark gray เมื่อแห้งได้ 7.5 YR 5/1 gray</p>
<p>ชั้นดินสมมติที่ 6 (120-140 Cm.Dt.) ดินเปลี่ยนมามีสีดำเหมือนกับทางเหนือทั้งหมด มีอิฐปนอยู่ในดิน พบโบราณวัตถุพวกเศษภาชนะดินเผา และ เศษกระเบื้องมุงหลังคาดินเผา</p>	<p>ชั้นดินธรรมชาติที่ 3 เป็นชั้นดินหลัก ปรากฏที่ผนังหลุมทั้ง 4 ด้าน มีระดับเฉลี่ย 110-150 Cm.Dt. ลักษณะดินเป็นดินเหนียวปนร่วน สีน้ำตาลเข้ม องค์ประกอบในชั้นดิน พบเศษอิฐกระจายตัวอยู่ทั่วไปเพียงเล็กน้อย พบโบราณวัตถุ</p>
<p>ชั้นดินสมมติที่ 7 (140-160 Cm.Dt.) ดินเหนียวติดมือ มีสีดำ มีอิฐปนปนในดิน มีจุดปะสีเหลือง</p>	<p>พวกเศษภาชนะดินเผาเนื้อแบบต่างๆ ไม่พบสิ่งของในสมัยปัจจุบัน วัดค่าสีดินเมื่อเปียกได้ 7.5 YR 5/8 strong brown</p>

<p>พบหม้อทะนขนาดเล็กเต็มใบ 1 ใบ พบเศษภาชนะดินเผา เศษกระเบื้องมุงหลังคาดินเผา และ กระดุกสัตว์เล็กน้อย</p>	<p>เมื่อขึ้นได้ 7.5 YR4/2 brown เมื่อแห้งได้ 7.5 YR 6/3 light brown</p>
<p>ชั้นดินสมมุติที่ 8 (160-170 Cm.Dt.) ดินเหนียวสีเทาเข้ม พบเศษภาชนะดินเผากระจายอยู่ทั่วไป พบเศษอิฐปะปะ เศษกระเบื้องมุงหลังคาดินเผาเล็กน้อย</p>	<p>ชั้นดินธรรมชาติที่ 4 เป็นชั้นดินหลัก ปรากฏที่ผนังหลุมทั้ง 4 ด้าน พบจากระดับเฉลี่ย 150 – 220 Cm.Dt. ลักษณะดินเป็นดินร่วน สีดำองค์ประกอบในชั้นดิน เศษอิฐหักขนาดเล็กกระจายตัวอยู่ทั่วไป พบโบราณวัตถุพวกเศษภาชนะดินเผาแบบต่างๆ เป็นชั้นดินในสมัยอยุธยา</p>
<p>ชั้นดินสมมุติที่ 9 (170-180 Cm.Dt.) ดินเหนียวสีเทาเข้ม ดินมีจุดปะสีเหลืองขนาด 2 - 5 มิลลิเมตร พบอิฐบริเวณกลางหลุมขุดค้น 3 ก้อน</p>	<p>วัดค่าสีดินเมื่อเปียกได้ 7.5 YR 2.5/1 black เมื่อขึ้นได้ 7.5 YR3/1 very dark gray เมื่อแห้งได้ 5 YR 5/1 gray</p>
<p>ชั้นดินสมมุติที่ 10 (180-190 Cm.Dt.) ดินเหนียวสีเทาเข้มมาก ไม่พบรากไม้ พบเศษภาชนะดินเผา กระเบื้องมุงหลังคาดินเผาเล็กน้อย</p>	
<p>ชั้นดินสมมุติที่ 11 (190-200 Cm.Dt.) ดินเหนียวสีน้ำตาลเทาเข้ม และเป็นโคลนเนื่องจากมีน้ำฝนตกลงมาข้างในหลุม มีทรายปนในดิน พบเศษภาชนะดินเผากระจายอยู่ทั่วไปไม่หนาแน่นนัก</p>	
<p>ชั้นดินสมมุติที่ 12 (200-210 Cm.Dt.) ดินเหนียวสีเทาเข้ม พบเศษภาชนะดินเผากระจายอยู่ทั่วไป แต่ไม่มีเศษอิฐ</p>	
<p>ชั้นดินสมมุติที่ 13 (210-220 Cm.Dt.) ดินเหนียวสีเทาเข้ม พบเศษภาชนะดินเผาทั้งเนื้อดินและเครื่องถ้วยจีนกระจายอยู่ทั่วไป แต่ไม่มีเศษอิฐหยุดทำการขุดค้นเนื่องจากมีน้ำท่วมข้างในปริมาณมากเป็นอุปสรรคในการปฏิบัติงาน</p>	

2.2.3.3 หลุม TP.18 (ดูภาพที่ 46)

ตั้งอยู่ในพื้นที่ด้านนอกรั้วของสำนักงานศิลปากรที่ 3 ทางทิศใต้ ด้านหลังสำนักงานชั่วคราว ในเขตโรงงานสุราเดิม ห่างจากตัวอาคารราว 1.5 เมตร ทำการขุดค้นเพื่อหาแนวกำแพงวังหลังทางทิศใต้ โดยมีสมมติฐานว่าหากแนวกำแพงที่พบในหลุม TP.12 เป็นแนวกำแพงทางทิศเหนือของวังหลัง ดังนั้นแนวกำแพงทิศใต้น่าจะอยู่ห่างออกมาอีกราว 125 เมตร จึงวางผังหลุมตามยาวในแนวทิศเหนือ-ใต้ มีขนาด 1 x 25 เมตร แบ่งพื้นที่หลุมเป็น 5 ส่วน แต่ละส่วนยาว 5 เมตร เริ่มทำการขุดค้นในส่วนที่ 1 - 3 - 5 ก่อน เมื่อปฏิบัติงานถึงระดับ 50 เซนติเมตรจากผิวดิน นักโบราณคดีผู้ควบคุมงานมีความเห็นว่าควรทดสอบสมมติฐานเกี่ยวกับแนวกำแพงทางทิศใต้ของวังหลังที่พบในหลุม TP.3 ซึ่งมีตำแหน่งใกล้เคียงกับในแผนที่ของพระยาโบราณราชธานินทร์ให้ชัดเจนก่อน จึงหยุดทำการขุดค้น

2.2.3.4 หลุม TP.19 (ดูภาพที่ 50, แผนผังที่ 19)

อยู่ในพื้นที่ด้านนอกรั้วของสำนักงานศิลปากรที่ 3 ทางทิศตะวันออกเฉียงใต้ ในลานโล่งซึ่งเคยเป็นที่ตั้งสำนักงานของโรงงานสุราเดิม ห่างจากรั้วสำนักงานศิลปากรที่ 3 จากมุมทางทิศตะวันตกเฉียงใต้ไปทางตะวันออกเฉียง 20 เมตร ไปทางทิศเหนือ 20 เมตร ทำการขุดค้นเพื่อหาแนวกำแพงวังหลังทางทิศใต้ซึ่งพบในหลุม TP.3 ที่มีแนวต่อเนื่องมุ่งไปทางทิศตะวันออกเฉียงเหนือ โดยวางผังหลุมห่างออกไป 35 เมตร มีขนาดผังหลุมในระยะแรก 1.5 x 4 เมตร วางผังตามยาวในแนวทิศเหนือ-ใต้ เมื่อขุดถึงระดับ 110 Cm.Dt. ได้พบแนวอิฐที่มีลักษณะเดียวกับที่พบในหลุม TP.3 บริเวณติดผนังหลุมทิศใต้ จึงได้ขยายพื้นที่ขุดค้นตามหลักฐานจากผนังหลุมทิศตะวันตกด้านใต้ออกไปอีก 1.5 x 2 เมตร เพื่อเปิดให้เห็นหลักฐานสิ่งก่อสร้างชัดเจนยิ่งขึ้น ภายหลังจากปฏิบัติงานได้พบแนวกำแพงวางตัวทางทิศตะวันออกเฉียง-ตะวันตก ซึ่งอาจเป็นแนวที่ต่อเนื่องมาจากแนวที่พบในหลุม TP.3 ในระดับ 110-150 Cm.Dt. เทคนิคการก่อสร้างใช้อิฐก่อขนาด 16 x 32 x 4 เซนติเมตร วัสดุสออิฐเสื่อมสภาพไปหมดแล้ว โดยอาจสอดด้วยยางไม้ หรือสอดดิน ความกว้างแนวกำแพง 75 เซนติเมตร ความยาวที่พบในหลุม 3 เมตร พบหลักฐานอิฐก่อซ้อนกันหนา 10 ชั้น และมีส่วนที่ก่อยื่นออกมาจากแนวกำแพงโดยทำมุมเป็นมุมฉาก อาจเป็นส่วนที่ใช้ค้ำยันเพื่อเสริมความมั่นคงส่วนฐานกำแพง มีขนาดกว้าง 75 เซนติเมตร ยาว 1 เมตร พบอิฐก่อซ้อนกัน 3 ชั้น สันนิษฐานว่าเป็นขอบเขตแนวกำแพงวังหลังด้านทิศใต้ ซึ่งยังคงเหลือหลักฐานอยู่ในชั้นดินธรรมชาติที่ 7 ซึ่งเป็นชั้นดินที่พบซากสิ่งก่อสร้างปรักหักพังภายหลังจากเสียกรุงศรีอยุธยาใน พ.ศ.2310 มีผลการขุดค้นดังนี้

ชั้นดินสมมติที่ 1 (30 - 80 Cm.Dt.) สภาพก่อนการขุดค้นพื้นผิวดินมีหญ้าพื้นเมืองขึ้นปกคลุม อยู่	ชั้นดินธรรมชาติที่ 1 เป็นชั้นดินหลัก ปรากฏที่ผิวนอกหลุมทั้ง 4 ด้าน จากระดับเฉลี่ย 30 - 50 Cm.Dt.
--	--

เล็กน้อย หน้าดินมีเศษหินแกรนิต กระจายตัวอยู่
ทั่วไป เป็นชั้นดินถมปนขยะ เศษอิฐ

ชั้นดินสมมติที่ 2 (80 - 130 Cm.Dt.) ดินเริ่ม
เปลี่ยนเป็นดินร่วนปนเหนียวสีน้ำตาลเข้ม พบกลุ่ม
กองอิฐเรียงตัวตามยาวต่อกันในแนวทิศ
ตะวันออกเฉียงเหนือ - ตะวันตกเฉียงใต้ พบ
โบราณวัตถุพวกเศษภาชนะดินเผา เศษอิฐ เศษ
กระเบื้องมุงหลังคา เตาเชิงกราน และเศษปูน

ชั้นดินสมมติที่ 3 (130 - 180 Cm.Dt.) ดินเริ่มมี
ลักษณะเหนียวขึ้นมีสีเข้มขึ้น มีเศษอิฐ เศษ
ภาชนะดินเผา เศษกระเบื้องมุงหลังคาดินเผาปะปน
อยู่เล็กน้อย เริ่มมีน้ำใต้ดินซึมออกมาจากพื้นหลุม
จึงหยุดการขุดค้นในหลุมไว้ก่อน

ลักษณะดินเป็นดินเหนียว สีน้ำตาลเข้ม
องค์ประกอบในชั้นดินพบรากหญ้า เศษคอนกรีต
ขนาดใหญ่ เศษขยะ ไม่พบโบราณวัตถุ เป็นชั้นดิน
หน้าดินที่พืชพวกหญ้าอาศัยอยู่

วัดค่าสีดินเมื่อเปียกได้ 7.5 YR 2.5/1 black

เมื่อขึ้นได้ 7.5 YR3/1 very dark gray

เมื่อแห้งได้ 7.5 YR 5/1 gray

ชั้นดินธรรมชาติที่ 4a เป็นชั้นดินแทรกปรากฏที่
ผนังหลุมทั้ง 4 ด้าน มีระดับเฉลี่ย 50-75 Cm.Dt.

ลักษณะดินเป็นดินร่วน สีน้ำตาล พบองค์ประกอบ
ในชั้นดิน พวกกากปูน และเศษอิฐหัก พบ

โบราณวัตถุพวกเศษภาชนะดินเผาแบบต่างๆ พบ
แผ่นคอนกรีตในสมัยปัจจุบัน ยังเป็นชั้นดินถม

วัดค่าสีดินเมื่อเปียกได้ 7.5 YR 2.5/1 black

เมื่อขึ้นได้ 7.5 YR3/1 very dark gray

เมื่อแห้งได้ 5 YR 5/1 gray

ชั้นดินธรรมชาติที่ 6 เป็นชั้นดินหลัก ปรากฏที่
ผนังหลุมทั้ง 4 ด้าน จากระดับ 75 - 110Cm.Dt.

ลักษณะเป็นดินเหนียว สีดำ องค์ประกอบในชั้นดิน
เศษอิฐหักขนาดเล็กกว่าครึ่งก้อนกระจายตัวอยู่

ทั่วไป พบโบราณวัตถุพวกเศษภาชนะดินเผาแบบ
ต่างๆ และเศษกระเบื้องมุงหลังคาดินเผาปริมาณ

เล็กน้อย ยังเป็นชั้นดินที่มีการรบกวนจากกิจกรรม
ในสมัยปัจจุบัน

วัดค่าสีดินเมื่อเปียกได้ 5 YR 3/1 very dark gray

เมื่อขึ้นได้ 7.5 YR3/2 dark brown

เมื่อแห้งได้ 7.5 YR 5/2 brown

ชั้นดินธรรมชาติที่ 7 เป็นชั้นดินหลัก ปรากฏที่
ผนังหลุมทั้ง 4 ด้าน จากระดับเฉลี่ย 110 - 120

Cm.Dt. ลักษณะดินเป็นดินร่วน สีเทาเข้มมาก

องค์ประกอบในชั้นดินพบเศษอิฐหักกระจายตัวอยู่ทั่วไปค่อนข้างหนาแน่นมาก พบโบราณวัตถุพวกเศษภาชนะดินเผาแบบต่างๆ เศษกระเบื้องมุงหลังคาจำนวนเล็กน้อย ได้พบแนวกำแพงวางตัวทางทิศตะวันออก-ตะวันตก ซึ่งอาจเป็นแนวที่ต่อเนื่องมาจากแนวที่พบในหลุม TP.3 ในระดับ 120-150 Cm.Dt. เทคนิคการก่อสร้างใช้อิฐก่อขนาด 16 x 32 x 4 เซนติเมตร วัสดุสออิฐเสื่อมสภาพไปหมดแล้ว โดยอาจสอดด้วยยางไม้ หรือสอดิน ความกว้างแนวกำแพง 75 เซนติเมตร ความยาวที่พบในหลุม 3 เมตร พบหลักฐานอิฐก่อชั้นกันหนา 10 ชั้น และมีส่วนที่ก่อยื่นออกมาจากแนวกำแพงโดยทำมุมเป็นมุมฉาก อาจเป็นส่วนที่ใช้ค้ำยันเพื่อเสริมความมั่นคงส่วนฐานกำแพง มีขนาดกว้าง 75 เซนติเมตร ยาว 1 เมตร พบอิฐก่อชั้นกัน 3 ชั้น สันนิษฐานว่าเป็นขอบเขตแนวกำแพงวังหลังด้านทิศใต้ ซึ่งยังคงเหลือหลักฐานอยู่ในชั้นดินสมัยที่พบซากปรักหักพังของสิ่งก่อสร้างในสมัยอยุธยา วัดค่าสีดินเมื่อเปียกได้ 5 YR 3/1 very dark gray เมื่อชื้นได้ 7.5 YR3/2 dark brown เมื่อแห้งได้ 7.5 YR 5/2 brown

ชั้นดินธรรมชาติที่ 8 เป็นชั้นดินหลัก ปรากฏที่ผนังหลุมทั้ง 4 ด้าน จากระดับเฉลี่ย 120-150 Cm.Dt. ลักษณะดินเป็นดินร่วน สีน้ำตาลดำ องค์ประกอบในชั้นดินพบเศษอิฐหัก กระจายตัวอยู่ทั่วไปปริมาณไม่มากนัก พบโบราณวัตถุพวกเศษภาชนะดินเผาแบบต่างๆ เศษกระเบื้องมุงหลังคา ดินเผา ชิ้นส่วนเตาเชิงกราน เปลือกหอย เป็นชั้นดินในสมัยอยุธยา

วัดค่าสีดินเมื่อเปียกได้ 5 YR 3/1 very dark gray

	<p>เมื่อขึ้นได้ 7.5 YR3/2 dark brown เมื่อแห้งได้ 7.5 YR 5/2 brown ชั้นดินธรรมชาติที่ 9 เป็นชั้นดินหลัก ปรากฏที่ผนังหลุมทั้ง 4 ด้าน มีความลึกเฉลี่ยจากระดับ 150 Cm.Dt. ลงไป ลักษณะเป็นดินเหนียว สีดำ มีจุดถ่านแทรกอยู่เล็กน้อย องค์ประกอบในชั้นดินพบโบราณวัตถุพวก เศษอิฐจำนวนเล็กน้อย พบเศษกระเบื้องมุงหลังคาดินเผาและเศษภาชนะดินเผาแบบต่างๆ โดยพบเศษภาชนะดินเผาเนื้อดินธรรมดา มากกว่าหลักฐานอื่น เป็นชั้นดินในสมัยอยุธยา วัดค่าสีดินเมื่อเปียกได้ 10YR 2/2 very dark gray เมื่อขึ้นได้ 10 YR3/2 very dark grayish brown เมื่อแห้งได้ 10 YR 6/2 light brownish gray</p>
--	---

2.1.3.5 หลุม TP.20 (ดูภาพที่ 47-49, แผนผังที่ 19)

ตั้งอยู่ในพื้นที่ด้านนอกรั้วของสำนักงานศิลปากรที่ 3 ทางทิศตะวันออกเฉียงใต้ ห่างจากรั้วสำนักงานด้านหลังไปทางตะวันออก 2 เมตร ทำการขุดค้นเพื่อหาแนวกำแพงวังหลังทางทิศใต้ ต่อจากที่พบในหลุม TP.3 โดยวางผังหลุมตามยาวในแนวทิศเหนือ-ใต้ ห่างออกมาทางทิศตะวันออก 15 เมตร มีขนาดผังหลุม 1.5 x 4 เมตร ภายหลังการขุดค้นได้พบกองอิฐหักวางตัวพาดผ่านหลุมในแนวทิศตะวันออก-ตะวันตก ในระดับ 130-150 Cm.Dt. ชั้นดินธรรมชาติที่ 8 ซึ่งเป็นชั้นดินสมัยอยุธยาตอนปลาย หลักฐานของอิฐนี้น่าจะสัมพันธ์กับแนวกำแพงที่พบในหลุม TP.3 เนื่องจากพบอิฐก่อขนาด 16 x 32 x 4 เซนติเมตร ซึ่งเป็นอิฐขนาดเดียวกัน ใช้อิฐหักก่อปนกับแบบเต็มก้อน และยังมีร่องรอยของการก่อเรียงแบบสั้นสลับยาวเช่นเดียวกันด้วย มีผลการขุดค้นดังนี้

<p>ชั้นดินสมมติที่ 1 (30 - 50 Cm.Dt.) สภาพก่อนการขุดค้นเป็นทุ่งหญ้ามีหญ้าขึ้นอยู่หนาแน่น ผิวดินเป็นดินเหนียว มีเศษอิฐ เศษหินแกรนิตกระจายอยู่ทั่วไป เป็นชั้นดินถม ไม่พบโบราณวัตถุ</p>	<p>ชั้นดินธรรมชาติที่ 1 เป็นชั้นดินหลัก ปรากฏที่ผนังหลุมทั้ง 4 ด้าน จากระดับเฉลี่ย 30 - 50 Cm.Dt. ลักษณะดินเป็นดินเหนียว สีน้ำตาล องค์ประกอบในชั้นดินพบรากหญ้า เศษขยะ ไม่พบโบราณวัตถุ</p>
---	--

<p>ชั้นดินสมมติที่ 2 (50 – 80 Cm.Dt.) ดินเริ่มเปลี่ยนเป็นสีน้ำตาลค่อนข้างเหลือง พบโบราณวัตถุพวกเศษภาชนะดินเผา เศษอิฐ เศษกระเบื้องมุงหลังคา ปะปนกับเศษเหล็ก และสิ่งของในสมัยปัจจุบัน</p>	<p>เป็นชั้นหน้าดินถมที่พืชพวกหญ้าอาศัยอยู่ วัดค่าสีดินเมื่อเปียกได้ 7.5 YR 2.5/1 black เมื่อขึ้นได้ 7.5 YR3/1 very dark gray เมื่อแห้งได้ 7.5 YR 5/1 gray ชั้นดินธรรมชาติที่ 4 เป็นชั้นดินหลักปรากฏที่ผนังหลุมทั้ง 4 ด้าน มีระดับเฉลี่ย 50-75 Cm.Dt. ลักษณะดินเป็นดินร่วน สีน้ำตาล พบองค์ประกอบในชั้นดิน พกกากปูน และเศษอิฐหัก พบโบราณวัตถุพวกเศษภาชนะดินเผาแบบต่างๆ เศษกระเบื้องมุงหลังคาดินเผาปะปนกับสิ่งของในสมัยปัจจุบัน ยังเป็นชั้นดินถม วัดค่าสีดินเมื่อเปียกได้ 7.5 YR 2.5/1 black เมื่อขึ้นได้ 7.5 YR3/1 very dark gray เมื่อแห้งได้ 7.5 YR 5/1 gray</p>
<p>ชั้นดินสมมติที่ 3 (80 – 110 Cm.Dt.) ชั้นดินเปลี่ยนไปมีลักษณะดินสีน้ำตาลอมเทา มีเศษอิฐเล็กๆ กระจายอยู่ทั่วไป พบเศษอิฐ เศษกระเบื้องมุงหลังคาดินเผา เศษภาชนะดินเผาจำนวนเล็กน้อย</p>	<p>ชั้นดินธรรมชาติที่ 7 เป็นชั้นดินหลัก ปรากฏที่ผนังหลุมทั้ง 4 ด้าน จากระดับเฉลี่ย 80 – 150 Cm.Dt. ลักษณะดินเป็นดินร่วน สีเทาเข้มมาก องค์ประกอบในชั้นดินพบเศษอิฐหักกระจายตัวอยู่</p>
<p>ชั้นดินสมมติที่ 4 (110 – 130 Cm.Dt.) ดินมีลักษณะเป็นดินร่วนปนทรายสีน้ำตาลมีจุดประสีเหลือง มีเศษอิฐ เศษภาชนะเศษกระเบื้องปะปนอยู่เล็กน้อย</p>	<p>ทั่วไปค่อนข้างหนาแน่นมาก พบโบราณวัตถุพวกเศษภาชนะดินเผาแบบต่างๆ เศษกระเบื้องมุงหลังคาจำนวนเล็กน้อย ไม่พบสิ่งของในสมัยปัจจุบัน เป็นชั้นดินที่พบซากสิ่งก่อสร้างปรักหักพังในสมัยอยุธยา</p>
<p>ชั้นดินสมมติที่ 5 (130 – 180 Cm.Dt.) ดินเริ่มมีลักษณะเหนียวขึ้นมีสีเข้มขึ้น ไม่มีจุดประ มีเศษอิฐ เศษภาชนะดินเผา เศษกระเบื้องมุงหลังคาดินเผาปะปนอยู่เล็กน้อย พบกองอิฐซึ่งอาจเป็นฐานรากแนวกำแพงวังหลังทางทิศใต้ที่ต่อมาจากหลุม TP.3 จึงหยุดทำการขุดค้น</p>	<p>วัดค่าสีดินเมื่อเปียกได้ 5 YR 3/1 very dark gray เมื่อขึ้นได้ 7.5 YR3/2 dark brown เมื่อแห้งได้ 7.5 YR 5/2 brown ชั้นดินธรรมชาติที่ 8 เป็นชั้นดินหลัก ปรากฏที่ผนังหลุมทั้ง 4 ด้าน จากระดับเฉลี่ย 150 Cm.Dt. ลงไป ลักษณะดินเป็นดินเหนียว สีดำ องค์ประกอบในชั้นดินพบเศษอิฐหัก กระจายตัวอยู่ทั่วไป</p>

	<p>ปริมาณไม่มากนัก พบโบราณวัตถุพวกเศษภาชนะดินเผาแบบต่างๆ เศษกระเบื้องมุงหลังคาดินเผา ชิ้นส่วนเตาเชิงกราน และซากสิ่งก่อสร้างในสมัยอยุธยา มีสภาพเป็นกองอิฐหักวางตัวพาดผ่านหลุมในแนวทิศตะวันออก-ตะวันตก ในระดับ 130-150 Cm.Dt. หลักฐานกองอิฐนี้น่าจะสัมพันธ์กับฐานรากแนวกำแพงที่พบในหลุม TP.3 เนื่องจากพบอิฐก่อขนาด 16 x 32 x 4 เซนติเมตร ซึ่งเป็นอิฐขนาดเดียวกัน ใช้อิฐหักก่อปะปนกับอิฐเต็มก้อน และยังมีร่องรอยของการก่อเรียงแบบสันสลัวยาวเช่นเดียวกันด้วย เป็นชั้นดินในสมัยอยุธยา วัดค่าสีดินเมื่อเปียกได้ 5 YR 3/1 very dark gray เมื่อขึ้นได้ 7.5 YR3/2 dark brown เมื่อแห้งได้ 7.5 YR 5/2 brown</p>
--	---

2.2.3.6 หลุม TP.22 (ดูภาพที่ 51-54, แผนผังที่ 20)

ตั้งอยู่ในพื้นที่ลานโล่งซึ่งเคยเป็นที่ตั้งอาคารสำนักงานโรงงานสุราเดิม ด้านทิศตะวันออกของสำนักงานศิลปากรที่ 3 ห่างจากมุมกำแพงสำนักงานทางทิศใต้มาทางทิศเหนือ 15 เมตร มาทางทิศตะวันออก 40 เมตร ขุดค้นเพื่อหาขอบเขตทางทิศตะวันออกของแนวกำแพงที่พบในหลุม TP.3 ต่อจากที่พบในหลุม TP.19 โดยห่างหลุม TP.19 มาทางทิศตะวันออก 20 เมตร วางผังหลุมขนาด 1 x 4 เมตร ตามยาวในแนวทิศเหนือ - ใต้ ภายหลังจากการขุดค้นได้พบแนวอิฐก่อขนาดกว้างโดยเฉลี่ย 50 เซนติเมตร วางตัวในแนวทิศตะวันออก-ตะวันตก ในระดับ 120-140 Cm.Dt. ซึ่งสันนิษฐานว่าเป็นขอบเขตด้านทิศใต้ของวังหลังวางตัวต่อมาจากหลุม TP.19 มีผลการขุดค้นดังนี้

<p>ชั้นดินสมมติที่ 1 (20-70 Cm.Dt.) สภาพก่อนการขุดค้นหน้าดินมีหญ้าขึ้นปกคลุม ชั้นดินเป็นดินเหนียวที่นำมาถม มีเศษขยะ เศษหินและเศษภาชนะดินเผาปะปนอยู่บ้าง มีแผ่นคอนกรีตอยู่ทั่วพื้นหลุม การขุดทำได้ค่อนข้างช้าเนื่องจากดินแข็ง มี</p>	<p>ชั้นดินธรรมชาติที่ 1 เป็นชั้นดินหลัก ปรากฏที่ผนังหลุมทั้ง 4 ด้าน จากระดับเฉลี่ย 30 - 60 Cm.Dt. ลักษณะเป็นดินเหนียว สีน้ำตาลเข้ม องค์ประกอบในชั้นดินพบรากหญ้า พบโบราณวัตถุพวกเศษภาชนะดินเผา ปนกับสิ่งของในสมัยปัจจุบัน เช่น</p>
--	--

เศษหิน แผ่นคอนกรีตและยางมะตอยปะปนอยู่
ค่อนข้างมาก

ชั้นดินสมมติที่ 2 (70-120 Cm.Dt.) ดินเริ่มเปลี่ยน
มีสีเข้มเกือบดำ เป็นดินเหนียวปนร่วน แต่ยังคงแข็ง
มีเนื้อแน่นและมีเศษอิฐหินปะปนอยู่ มีเศษเปลือก
หอย เศษแก้ว ปะปนอยู่ พบแนวอิฐวางตัวตามแนว
ตะวันออก - ตะวันตก กว้างประมาณ 50
เซนติเมตร ด้านข้างแนวอิฐมาทางทิศเหนือ พบดิน
มีสีเทาถึงดำ เป็นดินร่วนปนเศษซีเมนต์ดำ มีเศษไม้
ถูกเผาไฟปะปนอยู่ สันนิษฐานว่าน่าจะเป็นบริเวณที่
เคยเป็นกองไฟมาก่อน พบเศษเปลือกหอยกาบ
ขนาดค่อนข้างใหญ่ ปะปนอยู่ด้วย

ชั้นดินสมมติที่ 3 (120-160 Cm.Dt.) ดินเหนียว สี
น้ำตาล พบเศษอิฐและเศษภาชนะดินเผาปะปนอยู่
น้อยมาก

เศษขยะ เศษหิน แผ่นคอนกรีต ยางมะตอย เป็นชั้น
ดินถมที่หน้าดินมีพืชพวกหญ้าอาศัยอยู่
วัดค่าสีดินเมื่อเปียกได้ 7.5 YR 2.5/1 black
เมื่อขึ้นได้ 7.5 YR3/1 very dark gray
เมื่อแห้งได้ 7.5 YR 5/1 gray
ชั้นดินธรรมชาติที่ 4 เป็นชั้นดินหลักปรากฏที่ผนัง
หลุมทั้ง 4 ด้าน มีระดับเฉลี่ย 50-100 Cm.Dt.
ลักษณะเป็นดินร่วน สีน้ำตาล พบองค์ประกอบใน
ชั้นดิน พวกเศษอิฐหัก เศษแก้ว เปลือกหอย ปะปน
กับสิ่งของในสมัยปัจจุบัน ยังเป็นชั้นดินถม
วัดค่าสีดินเมื่อเปียกได้ 7.5 YR 2.5/1 black
เมื่อขึ้นได้ 7.5 YR3/1 very dark gray
เมื่อแห้งได้ 5 YR 5/2 brown
ชั้นดินธรรมชาติที่ 7 เป็นชั้นดินหลัก ปรากฏ
ผนังหลุมทั้ง 4 ด้าน เส้นชั้นดินลาดเอียงจากผนัง
หลุมด้านทิศใต้ลงมาทางทิศเหนือจากระดับ 100
150 Cm.Dt. ลักษณะเป็นดินเหนียว สีดำ
องค์ประกอบในชั้นดินพบเศษอิฐหักกระจายตัว
ทั่วไปไม่หนาแน่นมาก พบโบราณวัตถุพวกเศ
ภาชนะดินเผาแบบต่างๆ เศษกระเบื้องมุงหลังค
จำนวนเล็กน้อย พบดินมีสีเทาถึงดำ เป็นดินร่วนปน
เศษซีเมนต์ดำ มีเศษไม้ถูกเผาไฟปะปนอยู่
สันนิษฐานว่าน่าจะเป็นบริเวณที่เคยเป็นกองไฟ
มาก่อน ไม่พบสิ่งของในสมัยปัจจุบัน พบหลักฐาน
สิ่งก่อสร้างเป็นแนวอิฐวางตัวตามแนวตะวันออก
ตะวันตก กว้างประมาณ 50 เซนติเมตร ซึ่งอาจ
สัมพันธ์กับแนวกำแพงที่พบในหลุม TP.20 ที่ต
ขึ้นมาจากทิศตะวันออก ซึ่งอาจเป็นขอบเขตทางทิศ
ใต้ของวังหลัง เป็นชั้นดินที่พบซากสิ่งก่อสร้างสมัย
อยุธยา

	<p>วัดค่าสีดินเมื่อเปียกได้ 5 YR 3/1 very dark gray เมื่อชื้นได้ 7.5 YR3/2 dark brown เมื่อแห้งได้ 7.5 YR 5/2 brown</p> <p>ชั้นดินธรรมชาติที่ 7a เป็นชั้นดินแทรก ปรากฏที่ผนังหลุมทั้ง 4 ด้าน พบที่ระดับเฉลี่ย 100 – 130 Cm.Dt. ลักษณะเป็นดินร่วนปนทราย สีเทาเข้ม องค์ประกอบในชั้นดินพบเศษปูนหมักกระจายตัวอยู่ทั่วไปค่อนข้างหนาแน่น พบเศษอิฐหัก และโบราณวัตถุพวกเศษภาชนะดินเผาแบบต่างๆ เศษกระเบื้องมุงหลังคาจำนวนเล็กน้อย เป็นชั้นดินสมัยปรับถมในสมัยปัจจุบัน</p> <p>วัดค่าสีดินเมื่อเปียกได้ 5 YR 3/1 very dark gray เมื่อชื้นได้ 7.5 YR3/2 dark brown เมื่อแห้งได้ 7.5 YR 5/2 brown</p>
--	--

2.2.4 พื้นที่ขุดค้นหาขอบเขตวังหลังทางทิศตะวันออก (TP.21, 23, 24, 25, 26, 27) (ดูแผนผังที่ 3)

2.2.4.1 หลุม TP.21 (ดูภาพที่ 55-56)

ตั้งอยู่ในพื้นที่ลานโล่งซึ่งเคยเป็นอาคารสำนักงานโรงงานสุราเดิม ด้านทิศตะวันออกของสำนักงานศิลปากรที่ 3 ห่างจากมุมกำแพงสำนักงานทางทิศใต้มาทางทิศเหนือ 70 เมตร และมาทางทิศตะวันออก 55 เมตร ขุดค้นเพื่อหาขอบเขตแนวกำแพงต่อจากที่พบในหลุม TP.13 โดยห่างหลุม TP.13 มาทางทิศตะวันออก 70 เมตร มีผังหลุมขนาด 1 × 4 เมตรวางตัวตามยาวในแนวทิศเหนือ-ใต้ เมื่อทำการขุดค้นจากระดับพื้นผิวดินลึก 60 เซนติเมตร พบว่าเป็นพื้นยางมะตอยบริเวณขอบพื้นมีอิฐวางเรียงเป็นแนวยาวทั้งหลุม สันนิษฐานว่าน่าจะเป็นขอบของทางดินจึงหยุดทำการขุดค้น เนื่องจากชั้นดินแข็งมากเป็นอุปสรรคในการปฏิบัติงาน

2.2.4.2 หลุม TP.23 (ดูภาพที่ 57-58, แผนผังที่ 20)

ตั้งอยู่ในพื้นที่ลานโล่งซึ่งเคยเป็นที่ตั้งอาคารสำนักงานโรงงานสุราเดิม ด้านทิศตะวันออกของสำนักงานศิลปากรที่ 3 ห่างจากมุมกำแพงสำนักงานทางทิศใต้มาทางทิศเหนือ 15 เมตร มาทางทิศ

ตะวันออก 75 เมตร ขุดค้นเพื่อหาขอบเขตทางทิศตะวันออกของแนวกำแพงที่พบในหลุม TP.3 ต่อจากที่พบในหลุม TP.22 โดยห่างออกมาจากหลุม TP.22 เป็นระยะ 35 เมตร วางผังหลุมขนาด 1 x 4 เมตร ตามยาวในแนวทิศเหนือ - ใต้ ภายหลังจากการขุดค้นไม่พบแนวอิฐดังกล่าว มีผลการขุดค้นดังนี้

<p>ชั้นดินสมมติที่ 1 (20-70 Cm.Dt.): สภาพก่อนการขุดค้นผิวดินมีหญ้าขึ้นปกคลุม ร่องรับด้วยชั้นดินถม เป็นดินที่นำมาถม ปะปนด้วยเศษขยะ เศษหิน เศษภาชนะปัจจุบัน</p>	<p>ชั้นดินธรรมชาติที่ 1 เป็นชั้นดินหลัก ปรากฏที่ผนังหลุมทั้ง 4 ด้าน จากระดับเฉลี่ย 30 - 60 Cm.Dt. ลักษณะดินเป็นดินเหนียว สีน้ำตาลเข้ม องค์ประกอบในชั้นดินพบรากหญ้า ปะปนด้วยเศษขยะ เศษหิน เศษภาชนะปัจจุบัน ไม่พบโบราณวัตถุ เป็นชั้นหน้าดินที่พืชพวกหญ้าอาศัยอยู่ วัตถุประสงค์ดินเมื่อเปียกได้ 7.5 YR 2.5/1 black เมื่อขึ้นได้ 7.5 YR3/1 very dark gray เมื่อแห้งได้ 7.5 YR 5/1 gray</p>
<p>ชั้นดินสมมติที่ 2 (70 - 120 Cm.Dt.) ดินร่วนขึ้นมีสีน้ำตาล ไม่พบแนวอิฐ พบเพียงเศษภาชนะดินเผากับเศษอิฐ</p>	<p>ชั้นดินธรรมชาติที่ 4 เป็นชั้นดินหลักปรากฏที่ผนังหลุมทั้ง 4 ด้าน มีระดับเฉลี่ย 60-100 Cm.Dt. ลักษณะดินเป็นดินร่วน สีน้ำตาล พบองค์ประกอบในชั้นดิน พวงกากปูน และเศษอิฐหัก พบโบราณวัตถุพวกเศษภาชนะดินเผาแบบต่างๆ เศษกระเบื้องมุงหลังคาดินเผาปะปนกับสิ่งของในสมัยปัจจุบัน ยังเป็นชั้นดินถม วัตถุประสงค์ดินเมื่อเปียกได้ 7.5 YR 2.5/1 black เมื่อขึ้นได้ 7.5 YR3/1 very dark gray เมื่อแห้งได้ 5 YR 5/2 brown</p>
<p>ชั้นดินสมมติที่ 3 (120 - 160 Cm.Dt.) ดินร่วน มีเข้มน้ำขึ้นอย่างเห็นได้ชัด ลักษณะอื่นๆยังไม่เปลี่ยนแปลง จึงหยุดขุดค้น</p>	<p>ชั้นดินธรรมชาติที่ 7 เป็นชั้นดินหลัก ปรากฏผนังหลุมทั้ง 4 ด้าน จากระดับเฉลี่ย 100 Cm.Dt. ลงไป ลักษณะดินเป็นดินเหนียว สีดำ องค์ประกอบในชั้นดินพบเศษอิฐหักกระจายตัวอยู่ทั่วไปค่อนข้างหนาแน่นมาก พบโบราณวัตถุพวกเศษภาชนะดินเผาแบบต่างๆ เศษกระเบื้องมุงหลังคาจำนวนเล็กน้อย ไม่พบสิ่งของในสมัยปัจจุบัน เป็นชั้นดิน</p>

	พบซากสิ่งก่อสร้างปรักหักพังในสมัยอยุธยา วัดค่าสีดินเมื่อเปียกได้ 5 YR 3/1 very dark gray เมื่อชื้นได้ 7.5 YR3/2 dark brown เมื่อแห้งได้ 7.5 YR 5/2 brown
--	---

2.2.4.3 หลุม TP.24 (ดูภาพที่ 59-60, แผนผังที่ 21)

ตั้งอยู่ในพื้นที่ลานโล่งซึ่งเคยเป็นที่ตั้งอาคารสำนักงานโรงงานสุราเดิม ด้านทิศตะวันออกของสำนักงานศิลปากรที่ 3 ห่างจากมุมกำแพงสำนักงานทางทิศใต้มาทางทิศเหนือ 80 เมตร มาทางทิศตะวันออก 65 เมตร ขุดค้นเพื่อหาขอบเขตทางทิศตะวันออกของแนวกำแพงต่อจากที่พบในหลุม TP.13 โดยห่างจากหลุม TP.13 มาทางทิศตะวันออก 80 เมตร วางผังหลุมขนาด 0.7 × 4 เมตร ตามยาวในแนวทิศเหนือ - ใต้ ภายหลังจากการขุดค้นไม่พบแนวอิฐดังกล่าว

<p>ชั้นดินสมมติที่ 1 (30 - 80 Cm.Dt.) สภาพก่อนการขุดค้น ผิวดินมีหญ้าพื้นเมืองขึ้นปกคลุม เป็นดินถมมีเศษขยะ เศษหินปะปนอยู่ มีแผ่นคอนกรีตปนอยู่ทั่วทั้งหลุม เมื่อทำการขุดดินลงไปได้คอนกรีตจะมีชั้นทรายอยู่ น่าจะเป็นทรายที่รองคอนกรีต</p>	<p>ชั้นดินธรรมชาติที่ 1 เป็นชั้นดินหลัก ปรากฏที่ผนังหลุมทั้ง 4 ด้าน จากระดับเฉลี่ย 30 - 50 Cm.Dt. ลักษณะดินเป็นดินเหนียว สีน้ำตาลเข้มองค์ประกอบในชั้นดินพบรากหญ้า ไม่พบโบราณวัตถุ เป็นชั้นดินถมที่หน้าดินมีพืชพวกหญ้าอาศัยอยู่ วัดค่าสีดินเมื่อเปียกได้ 7.5 YR 2.5/1 black เมื่อชื้นได้ 7.5 YR3/1 very dark gray เมื่อแห้งได้ 7.5 YR 5/1 gray</p> <p>ชั้นดินธรรมชาติที่ 4 เป็นชั้นดินหลักปรากฏที่ผนังหลุมทั้ง 4 ด้าน มีระดับเฉลี่ย 50-100 Cm.Dt. ลักษณะดินเป็นดินร่วน สีน้ำตาล พบองค์ประกอบในชั้นดินพวกเศษอิฐหัก เศษภาชนะดินเผาแบบต่างๆ เศษกระเบื้องมุงหลังคาดินเผา ปะปนกับสิ่งของในสมัยปัจจุบัน ยังเป็นชั้นดินถม</p>
<p>ชั้นดินสมมติที่ 2 (80 - 120 Cm.Dt.) ดินเหนียว มีสีน้ำตาลเข้มเนื้อแน่น มีเศษภาชนะและเศษอิฐ</p>	<p>วัดค่าสีดินเมื่อเปียกได้ 7.5 YR 2.5/1 black เมื่อชื้นได้ 7.5 YR3/1 very dark gray</p>

<p>ปะปนอยู่ ชั้นดินสมมติที่ 3 (120-160 Cm.Dt.) ดินมีสีดำเข้ม ยังคงมีลักษณะเหมือนเดิม ไม่พบแนวอิฐ จึงหยุด การขุดค้น</p>	<p>เมื่อแห้งได้ 5 YR 5/1 gray ชั้นดินธรรมชาติที่ 7 เป็นชั้นดินหลัก ปรากฏที่ ผนังหลุมทั้ง 4 ด้าน จากระดับเฉลี่ย 100-160 Cm.Dt. ลักษณะดินเป็นดินเหนียว สีดำ องค์ประกอบในชั้นดินพบเศษอิฐหักกระจายตัวอยู่ ทั่วไปค่อนข้างมาก พบโบราณวัตถุพวกเศษภาชนะ ดินเผาแบบต่างๆ เศษกระเบื้องมุงหลังคาจำนวน เล็กน้อย ไม่พบสิ่งของในสมัยปัจจุบัน เป็นชั้นดินที่ พบซากสิ่งก่อสร้างปรักหักพังในสมัยอยุธยาตอน ปลาย วัดค่าสีดินเมื่อเปียกได้ 5 YR 3/1 very dark gray เมื่อชื้นได้ 7.5 YR3/2 dark brown เมื่อแห้งได้ 7.5 YR 5/2 brown</p>
--	---

2.1.4.4 หลุม TP.25 (ดูภาพที่ 61-64, แผนผังที่ 21)

ตั้งอยู่ในพื้นที่ลานโล่งซึ่งเคยเป็นที่ตั้งอาคารสำนักงานโรงงานสุราเดิม ด้านทิศตะวันออกของ
สำนักงานศิลปากรที่ 3 ห่างจากมุมกำแพงสำนักงานทางทิศใต้มาทางทิศเหนือ 15 เมตร มาทางทิศ
ตะวันออก 65 เมตร อยู่ระหว่างหลุม TP. 22 และ TP. 23 ขุดค้นเพื่อหาขอบเขตทางทิศตะวันออกของ
แนวกำแพงที่พบในหลุม TP.3 ต่อจากที่พบในหลุม TP.22 โดยห่างมาทางทิศตะวันออก 25 เมตร วาง
ผังหลุมขนาด 2 × 4 เมตร และขยายหลุมไปทางทิศตะวันออกอีก 1 × 2 เมตร ตามยาวในแนวทิศ
เหนือ - ใต้ ภายหลังจากการขุดค้นได้พบแนวอิฐก่อกว้าง 70 เซนติเมตรวางตัวตามยาวในแนวทิศเหนือ-ใต้
สันนิษฐานว่าเป็นขอบเขตของวังหลังทางทิศตะวันออก

<p>ชั้นดินสมมติที่ 1 (30 - 80 Cm.Dt.) สภาพก่อน การขุดค้นผิวดินเป็นหน้าดินถม มีเศษขยะ เศษ หินปะปนอยู่ มีเป็นแผ่นคอนกรีตปนอยู่ทั่วทั้งหลุม เมื่อทำการขุดดินลงไปใต้คอนกรีตจะมีชั้นทรายอยู่ น่าจะเป็นทรายที่รองคอนกรีต</p>	<p>ชั้นดินธรรมชาติที่ 1 เป็นชั้นดินหลัก ปรากฏที่ผนัง หลุมทั้ง 4 ด้าน จากระดับเฉลี่ย 30 - 80 Cm.Dt. ลักษณะดินเป็นดินเหนียว สีน้ำตาล องค์ประกอบ ในชั้นดินพบรากหญ้า มีเศษขยะ เศษหินปะปนอยู่ มีเป็นแผ่นคอนกรีตปนอยู่ทั่วทั้งหลุม ไม่พบ โบราณวัตถุ เป็นชั้นดินถมที่หน้าดินมีพืชพวกหญ้า</p>
---	---

ชั้นดินสมมติที่ 2 (80 - 120 Cm.Dt.) ดินเหนียว มีสีน้ำตาลเข้มเนื้อแน่น มีเศษภาชนะและเศษอิฐปะปนอยู่

ชั้นดินสมมติที่ 3 (120-160 Cm.Dt.) ดินมีสีดำเข้ม ยังคงมีลักษณะเหมือนเดิม พบแนวอิฐขนาดกว้าง 70 เซนติเมตร ลักษณะเหมือนกับที่พบในหลุม TP.19 แต่วางตัวในแนวทิศเหนือ-ทิศใต้ ซึ่งอาจเป็นขอบเขตด้านทิศตะวันออกของวังหลัง เนื้อแนวอิฐมีเศษปูน เศษกระเบื้องมุงหลังคา และเศษภาชนะดินเผาปะปนอยู่ หยุดการขุดค้นที่ระดับนี้

อาศัยอยู่

วัดค่าสีดินเมื่อเปียกได้ 7.5 YR 2.5/1 black

เมื่อขึ้นได้ 7.5 YR3/1 very dark gray

เมื่อแห้งได้ 7.5 YR 5/1 gray

ชั้นดินธรรมชาติที่ 4 เป็นชั้นดินหลักปรากฏที่ผนังหลุมทั้ง 4 ด้าน มีระดับเฉลี่ย 80-110 Cm.Dt.

ลักษณะดินเป็นดินร่วนสีน้ำตาล พบองค์ประกอบ

ในชั้นดินพวกเศษอิฐหัก เศษภาชนะดินเผาแบบ

ต่างๆ เศษกระเบื้องมุงหลังคาดินเผา ปะปนกับ

สิ่งของในสมัยปัจจุบัน ยังเป็นชั้นดินถม

วัดค่าสีดินเมื่อเปียกได้ 7.5 YR 2.5/1 black

เมื่อขึ้นได้ 7.5 YR3/1 very dark gray

เมื่อแห้งได้ 5 YR 5/1 gray

ชั้นดินธรรมชาติที่ 7 เป็นชั้นดินหลัก ปรากฏที่

ผนังหลุมทั้ง 4 ด้าน จากระดับเฉลี่ย 110-130

Cm.Dt. ลักษณะดินเป็นดินเหนียว สีดำ

องค์ประกอบในชั้นดินพบเศษอิฐหักกระจายตัวอยู่

ทั่วไปค่อนข้างมาก พบโบราณวัตถุพวกเศษภาชนะ

ดินเผาแบบต่างๆ เศษกระเบื้องมุงหลังคาจำนวน

เล็กน้อย เป็นชั้นดินที่คนในสมัยต้นกรุง

รัตนโกสินทร์ ทำการไถปรับสิ่งก่อสร้างปรักหักพังใน

สมัยอยุธยา

วัดค่าสีดินเมื่อเปียกได้ 5 YR 3/1 very dark gray

เมื่อขึ้นได้ 7.5 YR3/2 dark brown

เมื่อแห้งได้ 7.5 YR 5/2 brown

ชั้นดินธรรมชาติที่ 8 เป็นชั้นดินหลัก ปรากฏที่

ผนังหลุมทั้ง 4 ด้าน จากระดับเฉลี่ย 120-160

Cm.Dt. เส้นขอบชั้นดินลาดเอียงจากผนังหลุมทาง

ทิศตะวันออกสู่ทิศตะวันตก ลักษณะดินเป็นดิน

เหนียว สีดำ องค์ประกอบในชั้นดินพบเศษอิฐหัก

	<p>กระจายตัวอยู่ทั่วไปปริมาณไม่มากนัก พบโบราณวัตถุพวกเศษภาชนะดินเผาแบบต่างๆ เศษกระเบื้องมุงหลังคาดินเผา และซากสถาปัตยกรรมในสมัยอยุธยาเป็นแนวอิฐขนาดกว้าง 70 เซนติเมตร ลักษณะเหมือนกับที่พบในหลุม TP.19 แต่วางตัวในแนวทิศเหนือ-ทิศใต้ ซึ่งอาจเป็นขอบเขตด้านทิศตะวันออกของวังหลัง เป็นชั้นดินในสมัยอยุธยา</p> <p>วัดค่าสีดินเมื่อเปียกได้ 5 YR 3/1 very dark gray เมื่อขึ้นได้ 7.5 YR3/2 dark brown เมื่อแห้งได้ 7.5 YR 5/2 brown</p>
--	---

2.2.4.5 หลุม TP.26 (ดูภาพที่ 65-66, แผนผังที่ 22)

ตั้งอยู่ในพื้นที่ลานโล่งซึ่งเคยเป็นที่ตั้งอาคารของโรงงานสุราเดิม ทางทิศตะวันออกของสำนักงานศิลปากรที่ 3 ห่างจากมุมกำแพงสำนักงานทางทิศใต้มาทางทิศเหนือ 70 เมตร มาทางทิศตะวันออก 60 เมตร ขุดค้นเพื่อหาขอบเขตทางทิศเหนือของแนวกำแพงที่พบในหลุม TP.25 ซึ่งสันนิษฐานว่าเป็นแนวกำแพงทางทิศตะวันออกของวังหลัง ห่างออกมาทางทิศเหนือ 50 เมตร วางผังหลุมขนาด 1 x 6 เมตร ตามยาวในแนวทิศตะวันออก-ตะวันตก โดยกำหนดให้ตัดเส้นสมมติที่ลากจากแนวที่พบในหลุม TP.25 ภายหลังการขุดค้นไม่พบแนวดังกล่าว

<p>ชั้นดินสมมติที่ 1 (30 - 80 Cm.Dt.) สภาพก่อนการขุดค้นหน้าดินเป็นดินถมมีเศษขยะ เศษหินปะปนอยู่ ทั่วทั้งหลุม</p>	<p>ชั้นดินธรรมชาติที่ 1 เป็นชั้นดินหลัก ปรากฏที่ผนังหลุมทั้ง 4 ด้าน จากระดับเฉลี่ย 30 - 60 Cm.Dt. ลักษณะเป็นดินเหนียว สีน้ำตาลเข้ม องค์ประกอบในชั้นดินพบรากหญ้า เศษหิน ขยะพลาสติก ไม่พบโบราณวัตถุ เป็นชั้นดินถมที่หน้าดินมีพืชคลุมดิน พบหญ้าอาศัยอยู่</p> <p>วัดค่าสีดินเมื่อเปียกได้ 7.5 YR 2.5/1 black เมื่อขึ้นได้ 7.5 YR3/1 very dark gray</p>
--	--

ชั้นดินสมมติที่ 2 (80 - 120 Cm.Dt.) ดินเหนียว มีสีน้ำตาลเข้มเนื้อแน่น มีเศษอิฐ เศษภาชนะดินเผาและเศษหินปะปนอยู่แต่ปริมาณน้อยลง

ชั้นดินสมมติที่ 3 (120-160 Cm.Dt.) ดินมีสีดำเข้ม ยังคงมีลักษณะเหมือนเดิม พบเศษอิฐ เศษกระเบื้องมุงหลังคา และเศษภาชนะดินเผา ไม่พบแนวอิฐหรือซากสถาปัตยกรรมใดๆ หยุดการขุดค้นที่ระดับนี้

เมื่อแห้งได้ 7.5 YR 5/1 gray

ชั้นดินธรรมชาติที่ 4 เป็นชั้นดินหลักปรากฏที่ผนังหลุมทั้ง 4 ด้าน มีระดับเฉลี่ย 60-90 Cm.Dt. ลักษณะดินเป็นดินร่วน สีน้ำตาล พบองค์ประกอบในชั้นดินพวกเศษอิฐหัก เศษภาชนะดินเผาแบบต่างๆ เศษกระเบื้องมุงหลังคาดินเผา ปะปนกับสิ่งของในสมัยปัจจุบัน ยังเป็นชั้นดินถม

วัดค่าสีดินเมื่อเปียกได้ 7.5 YR 2.5/1 black

เมื่อชื้นได้ 7.5 YR3/1 very dark gray

เมื่อแห้งได้ 5 YR 5/1 gray

ชั้นดินธรรมชาติที่ 6 เป็นชั้นดินหลัก ปรากฏที่ผนังหลุมทั้ง 4 ด้าน มีระดับเฉลี่ย 90 -100 Cm.Dt. ลักษณะเป็นดินเหนียว สีดำ องค์ประกอบในชั้นดินพบเศษอิฐหักขนาดเล็กกว่าครึ่งก้อนกระจายตัวอยู่ทั่วไป พบโบราณวัตถุพวกเศษภาชนะดินเผาแบบต่างๆ และเศษกระเบื้องมุงหลังคาดินเผาปริมาณเล็กน้อย ยังพบสิ่งของรบกวนจากกิจกรรมในสมัยปัจจุบัน เช่น เศษคอนกรีต

วัดค่าสีดินเมื่อเปียกได้ 5 YR 3/1 very dark gray

เมื่อชื้นได้ 7.5 YR3/2 dark brown

เมื่อแห้งได้ 7.5 YR 5/2 brown

ชั้นดินธรรมชาติที่ 7 เป็นชั้นดินหลัก ปรากฏที่ผนังหลุมทั้ง 4 ด้าน จากระดับเฉลี่ย 100 -130 Cm.Dt. ลักษณะดินเป็นดินเหนียว สีดำ องค์ประกอบในชั้นดินพบเศษอิฐหักกระจายตัวอยู่ทั่วไปค่อนข้างมาก พบโบราณวัตถุพวกเศษภาชนะดินเผาแบบต่างๆ เศษกระเบื้องมุงหลังคาจำนวนเล็กน้อย เป็นชั้นดินที่คนในสมัยต้นกรุงรัตนโกสินทร์ทำการไถปรับขากสิ่งก่อสร้าง ปรักหักพังในสมัยอยุธยาตอนปลาย

	วัตค่าสีดินเมื่อเปียกได้ 5 YR 3/1 very dark gray เมื่อขึ้นได้ 7.5 YR3/2 dark brown เมื่อแห้งได้ 7.5 YR 5/2 brown
--	--

2.2.4.6 หลุม TP.27 (ดูภาพที่ 67-68, แผนผังที่ 22)

ตั้งอยู่ในพื้นที่ลานโล่งซึ่งเคยเป็นที่ตั้งอาคารสำนักงานโรงงานสุราเดิม ด้านทิศตะวันออกของสำนักงานศิลปากรที่ 3 ห่างจากมุมกำแพงสำนักงานทางทิศใต้มาทางทิศเหนือ 45 เมตร มาทางทิศตะวันออก 60 เมตร อยู่ระหว่างหลุม TP.25 และ TP.26 ห่างจากหลุม TP.25 30 เมตร ขุดค้นเพื่อหาร่องรอยแนวกำแพงซึ่งสันนิษฐานว่าเป็นขอบเขตวังหลังทางทิศตะวันออกต่อจากที่พบในหลุม TP.25 วางผังหลุมขนาด 1 × 5 เมตร ตามยาวในแนวทิศตะวันออก – ตะวันตก ให้ตัดแนวเส้นสมมติที่ลากต่อมาจากหลุม TP.25 ภายหลังการขุดค้นไม่พบแนวอิฐดังกล่าว

<p>ชั้นดินสมมติที่ 1 (30 - 80 Cm.Dt.) ดินเป็นดินถม มีเศษขยะ เศษหินแผ่นคอนกรีต พื้นยางมะตอย และเศษภาชนะดินเผาปะปนอยู่</p> <p>ชั้นดินสมมติที่ 2 (80 - 120 Cm.Dt.) ดินเหนียว มีสีน้ำตาลเข้มเนื้อแน่น มีเศษภาชนะและเศษอิฐปะปนอยู่ ลักษณะเหมือนชั้นบน</p> <p>ชั้นดินสมมติที่ 3 (120-160 Cm.Dt.) ดินมีสีดำเข้ม ยังคงมีลักษณะเหมือนเดิม ไม่พบแนวอิฐ จึงหยุดการขุดค้น</p>	<p>ชั้นดินธรรมชาติที่ 4 เป็นชั้นดินหลักปรากฏที่ผนังหลุมทั้ง 4 ด้าน มีระดับเฉลี่ย 30-140 Cm.Dt. ลักษณะดินเป็นดินเหนียว พบองค์ประกอบในชั้นดินพวก หิน และสิ่งของในสมัยปัจจุบัน ปะปนกับเศษอิฐหัก เศษภาชนะดินเผา เศษกระเบื้องมุงหลังคาดินเผา เป็นชั้นดินถม</p> <p>วัตค่าสีดินเมื่อเปียกได้ 7.5 YR 2.5/1 black เมื่อขึ้นได้ 7.5 YR3/1 very dark gray เมื่อแห้งได้ 7.5 YR 5/1 gray</p> <p>ชั้นดินธรรมชาติที่ 7 เป็นชั้นดินหลัก ปรากฏที่ผนังหลุมทั้ง 4 ด้าน เส้นขอบชั้นดินที่ผนังหลุมทางทิศตะวันออกลาดเอียงเข้าหาผนังหลุมทางทิศตะวันตกจากระดับเฉลี่ย 140 Cm.Dt. ลงไป ลักษณะดินเป็นดินเหนียว สีดำ องค์ประกอบในชั้นดินพบเศษอิฐหักกระจายตัวอยู่ทั่วไปค่อนข้างมาก พบโบราณวัตถุพวกเศษภาชนะดินเผาแบบต่างๆ เศษกระเบื้องมุงหลังคาจำนวนเล็กน้อย เป็นชั้นดิน</p>
--	--

	<p>ที่คนในสมัยต้นกรุงรัตนโกสินทร์ทำการไถปรับ ซากสิ่งก่อสร้างปรักหักพังในสมัยอยุธยาตอน ปลาย วัดค่าสีดินเมื่อเปียกได้ 5 YR 3/1 very dark gray เมื่อขึ้นได้ 7.5 YR3/2 dark brown เมื่อแห้งได้ 7.5 YR 5/2 brown</p>
--	---

2.2.5 พื้นที่ขุดค้นภายในบริเวณวังหลัง (TP.6, 9, 9/1, 10, 11, 12, 13, 13/1, 14,16) (ดูแผนผังที่ 3)

2.2.5.1 หลุม TP. 6 (ดูภาพที่ 69-74, แผนผังที่ 11)

ตั้งอยู่ติดอาคารสำนักงานศิลปากรที่ 3 โดยอยู่บริเวณสนามหญ้าข้างอาคารด้านทิศใต้ สภาพพื้นที่โดยรอบหลุมเป็นถนนลาดยางและพื้นปูอิฐบล็อก มีเป้าหมายในการขุดค้นเพื่อหาร่องรอยกิจกรรมในชั้นดินภายในพื้นที่วังหลัง มีผังหลุมขุดค้นขนาด 3 × 3 เมตร ภายหลังจากขุดค้นได้พบร่องรอยสิ่งก่อสร้างกว้างราว 45 เซนติเมตร ลักษณะเป็นแนวกำแพงวางตัวในแนวทิศตะวันออก-ตะวันตกในระดับ 70-120 Cm.Dt. ซึ่งอาจเป็นฐานรากแนวกำแพงในสมัยรัตนโกสินทร์ ผลการขุดค้นมีดังนี้

<p>ชั้นดินสมมติที่ 1 (25 – 35 Cm.Dt.) สภาพก่อนการขุดค้นเป็นสนามหญ้าลักษณะดินใต้หญ้าเป็นดินร่วนปนทราย พบเศษอิฐมอญ เศษหิน ทราย เศษกระเบื้องปูพื้นในสมัยปัจจุบัน เศษขยะ ฝาขวด หลอดกาแฟ เศษเหล็กเส้น เป็นชั้นดินที่นำมาปรับถมเพื่อปลูกหญ้า</p>	<p>ชั้นดินธรรมชาติที่ 1 เป็นชั้นดินหลัก ปรากฏที่ผิวงหลุมทั้ง 4 ด้าน จากระดับเฉลี่ย 25 - 35 Cm.Dt. ลักษณะดินเป็นดินร่วนปนทราย สีน้ำตาลเข้ม องค์ประกอบในชั้นดินพบรากหญ้าจำนวนมาก ร่วมกับสิ่งของในสมัยปัจจุบัน เป็นชั้นหน้าดิน วัดค่าสีดินเมื่อเปียกได้ 7.5 YR 2.5/1 black เมื่อขึ้นได้ 7.5 YR3/1 very dark gray เมื่อแห้งได้ 7.5 YR 5/1 gray</p>
<p>ชั้นดินสมมติที่ 2 (35 – 45 Cm.Dt.) ดินร่วนปนทราย พบเศษวัตถุในสมัยปัจจุบันเหมือนชั้นที่ผ่านมา เป็นชั้นดินที่นำมาปรับถมเพื่อปลูกหญ้า</p>	<p>ชั้นดินธรรมชาติที่ 4 เป็นชั้นดินหลัก ปรากฏที่ผิวงหลุมทั้ง 4 ด้าน มีระดับเฉลี่ย 35-55 Cm.Dt. ลักษณะดินเป็นดินร่วน สีน้ำตาลอมเหลือง องค์ประกอบในชั้นดิน พบกากปูน และเศษอิฐหักขนาดเล็กกระจายตัวอยู่ทั่วไป พบโบราณวัตถุพวก เศษภาชนะดินเผาแบบต่างๆ ปะปนกับสิ่งของใน</p>

ชั้นดินสมมติที่ 3 (45 – 65 Cm.Dt.) ดินเหนียวสีดำ พบเศษภาชนะดินเผาสมัยอยุธยา ส่วนใหญ่เป็นภาชนะเนื้อดินธรรมดา ปนกับเนื้อดินแกร่งจากเตาสุโขทัยแบบเคลือบสีเขียว (Seladon) และเคลือบน้ำดินสีขาวเขียนลายดำได้เคลือบ รวมทั้งเศษภาชนะจากแหล่งเตาบ้านบางปูน และภาชนะเนื้อดินละเอียดพวกเครื่องถ้วยจีน นอกจากนี้ยังพบเศษอิฐขนาดใหญ่ เศษกระเบื้องกาบกล้วย ปะปนกับเศษแหวนเหล็ก กุญพลาสติก หลอดพลาสติก เศษขวดแก้วในสมัยปัจจุบัน ชั้นดินนี้จึงน่าจะเป็นชั้นปรับถมที่นำดินมาจากที่อื่น

ชั้นดินสมมติที่ 4 (65 – 85 Cm.Dt.) ดินเหนียวสีน้ำตาล มีเศษอิฐ เศษกระเบื้องมุงหลังคา เศษภาชนะดินเผา ลักษณะเศษภาชนะดินเผามีขนาดใหญ่ขึ้นและมีปริมาณมากขึ้น บริเวณมุมหลุมด้านตะวันตกเฉียงเหนือ (NWQ) ดินเปลี่ยนเป็นดินร่วนปะปนด้วยเศษอิฐ เศษกระเบื้องมุงหลังคาดินเผา เศษภาชนะดินเผา และเศษขยะพลาสติกในปริมาณค่อนข้างมากเมื่อเทียบกับส่วนอื่นของหลุม บริเวณนี้จึงน่าจะเป็นหลุมที่ทิ้งขยะมาก่อน ส่วนในพื้นที่หลุมบริเวณอื่นพบว่าบริเวณกึ่งกลางระหว่างมุมหลุมทางทิศ ตะวันตกเฉียงใต้ (SWQ) และ ตะวันออกเฉียงใต้ (SEQ) มีกองอิฐเรียงซ้อนกันอย่างไม่เป็นระเบียบ เป็นอิฐขนาดกลางหนา 3 – 5 เซนติเมตร อาจเกิดจากการนำมาถมหรือการพังทลาย พบเศษกระเบื้องปูพื้นขนาด 30 x 30

สมัยปัจจุบัน ยังเป็นชั้นดินถมอยู่

วัดค่าสีดินเมื่อเปียกได้ 7.5 YR 2.5/1 black

เมื่อชื้นได้ 7.5 YR3/1 very dark gray

เมื่อแห้งได้ 5 YR 5/1 gray

ชั้นดินธรรมชาติที่ 7 เป็นชั้นดินหลัก ปรากฏที่ผนังหลุมเพียง 3 ด้าน คือทิศตะวันออก ทิศใต้ และทิศตะวันตก จากระดับเฉลี่ย 55-70 Cm.Dt.

ลักษณะดินเป็นดินเหนียวค่อนข้างร่วน สีน้ำตาลเหลือง องค์ประกอบในชั้นดินพบเศษอิฐหักกระจุยอยู่ทั่วไปค่อนข้างหนาแน่น พบโบราณวัตถุพิเศษภาชนะดินเผาแบบต่างๆ เศษกระเบื้องมุงหกระจายตัวทั่วไป เป็นชั้นดินที่คนในสมัยต้นกรุงรัตนโกสินทร์เข้ามาปรับไถ خاکปรักหักพังของสิ่งก่อสร้างในสมัยอยุธยา

วัดค่าสีดินเมื่อเปียกได้ 5 YR 3/1 very dark gray

เมื่อชื้นได้ 7.5 YR3/2 dark brown

เมื่อแห้งได้ 7.5 YR 5/2 brown

ชั้นดินธรรมชาติที่ 8 เป็นชั้นดินหลัก ปรากฏที่ผนังหลุมทั้ง 4 ด้าน จากระดับเฉลี่ย 70-100 Cm.Dt. ลักษณะดินเป็นดินเหนียวค่อนข้างร่วน

ดำ องค์ประกอบในชั้นดินพบเศษอิฐหัก กระจุยอยู่ทั่วไปจำนวนเล็กน้อย พบโบราณวัตถุพิเศษ

เศษภาชนะดินเผาแบบต่างๆ เศษกระเบื้องมุงหลังคาดินเผา ชิ้นส่วนเตาเชิงกราน เปลือกหอย

นอกจากนี้ยังพบแนวอิฐลักษณะคล้ายแนวกำแพงกว้าง 45 เซนติเมตร วางตัวในแนวทิศตะวันออก

ตะวันตกพบอยู่ติดกับผนังหลุมด้านทิศใต้ที่ระดับ 68-100 Cm.Dt. ใช้อิฐก่อขนาด 15 x 30 x 30

เซนติเมตร ก่ออิฐสอปูน เรียงอิฐแบบสลับเป็นชั้นดินในสมัยอยุธยา

เซนติเมตรที่ถูกนำมาทิ้ง และพบเศษกระเบื้องมุงหลังคาดินเผาแบบกากกล้วยทั้งตัวผู้และตัวเมีย ปริมาณมากขึ้นในบริเวณหลุมทั้งฝั่ง NEQ, SEQ, SWQ ซึ่งในพื้นที่ส่วนนี้ไม่พบขยะหรือสิ่งของในสมัยปัจจุบัน

ชั้นดินสมมติที่ 5 (85 - 95 Cm.Dt.)

ลักษณะดินเป็นดินเหนียวเนื้อละเอียดสีเข้มมีความชื้นมากขึ้นโบราณวัตถุที่พบมีเศษกระเบื้องมุงหลังคาแบบกากกล้วยตัวเมียซึ่งมีขนาดใหญ่ขึ้น ตัวกระเบื้องมีการฉาบปูน พบเศษอิฐ เศษกระเบื้องปูพื้น เศษปูนฉาบ และพบเศษภาชนะดินเผาที่มีปริมาณลดลง พบแนวอิฐคล้ายแนวกำแพงกว้าง 45 เซนติเมตร เรียงตัวในแนวทิศตะวันออก-ตะวันตก ก่ออิฐสอดปูน ก่อวางแบบสลับสลับยาว

ชั้นดินสมมติที่ 6 (95 - 120 Cm.Dt.)

ดินค่อนข้างร่วน สีน้ำตาล พบเศษอิฐขนาดค่อนข้างใหญ่พบเศษกระเบื้องมุงหลังคาแบบกากกล้วยเพียงเล็กน้อย ร่วมกับเศษกระเบื้องมุงหลังคาแผ่นเรียบปลายตัดสภาพค่อนข้างสมบูรณ์ ขนาด 20 × 13 ซม. เดือยยาว 3 ซม. หน้า 1-2 ซม. และเศษกระเบื้องแผ่นเรียบปริมาณมากขึ้น นอกจากนี้ยังพบเศษภาชนะดินเผาเนื้อดินธรรมดา และเนื้อละเอียดพวกเครื่องถ้วยจีนปริมาณมากขึ้น พื้นที่ในในสวน NEQ พบกองอิฐซึ่งเกิดจากการนำมาถม

ชั้นดินสมมติที่ 7 (120 - 140 Cm.Dt.)

ดินร่วนสีดำ พบเศษอิฐแตกหักเป็นจำนวนมาก ขนาดหน้า 5-7 เซนติเมตร กองอิฐหนาประมาณ 10 - 20 ซม. ในกองเศษอิฐมีเศษกระเบื้องมุงหลังคาและเศษภาชนะดินเผาปะปนอยู่เล็กน้อย

วัดค่าสีดินเมื่อเปียกได้ 5 YR 3/1 very dark gray

เมื่อขึ้นได้ 7.5 YR3/2 dark brown

เมื่อแห้งได้ 7.5 YR 5/2 brown

ชั้นดินธรรมชาติที่ 8a เป็นชั้นดินแทรก ปรางภูมิ ผั่งหลุมทั้ง 4 ด้าน จากระดับเฉลี่ย 100-150

Cm.Dt. ลักษณะดินเป็นดินเหนียวค่อนข้างร่วน สีน้ำตาล องค์ประกอบในชั้นดินพบเศษอิฐหัก กระจายตัวอยู่ทั่วไปไม่มากนัก พบโบราณวัตถุพวก เศษภาชนะดินเผาแบบต่างๆ เศษกระเบื้องมุงหลังคาดินเผา ชิ้นส่วนเตาเชิงกราน เปลือกหอย เป็นชั้นดินในสมัยอยุธยา

วัดค่าสีดินเมื่อเปียกได้ 5 YR 3/1 very dark gray

เมื่อขึ้นได้ 7.5 YR3/2 dark brown

เมื่อแห้งได้ 7.5 YR 5/2 brown

พบชิ้นส่วนฐานพระทำด้วยสัมฤทธิ์ 1 ชิ้น

ชั้นดินสมมติที่ 8 (140 – 150 Cm.Dt.)

ดินสีดำ ร่วน ยังคงเป็นชั้นดินถม พบเศษอิฐ เศษกระเบื้องมุงหลังคาแบบกาบกล้วย เศษกระเบื้องแบบแผ่นเรียบปลายพับ เศษภาชนะดินเผา พบเศษอิฐปริมาณลดลง

ชั้นดินสมมติที่ 9 (150 – 160 Cm.Dt.)

ดินเหนียวมีสีน้ำตาล พบชิ้นส่วนกระเบื้องมุงหลังคาแบบกาบกล้วยตัวเมีย ชิ้นส่วนขามเคลือบเขียวจากแหล่งเตาศรีสังขาลย์ พวยกา ชิ้นส่วนหม้อดินเผาเนื้อดินธรรมดา

ชั้นดินสมมติที่ 10 (160-180 Cm.Dt.)

ดินเหนียวมีสีน้ำตาล พบกระเบื้องกาบกล้วยตัวเมีย ขนาดกว้าง 21 กาบกล้วยตัวผู้ขนาดยาว 21 × 31 ซม. เป็นชิ้นส่วนไม้สมบูรณ ชิ้นส่วนเตาเชิงกราน ชิ้นส่วนเครื่องถ้วยจีนเขียนลายคราม เริ่มมีน้ำใต้ดินซึมขึ้นมาจากพื้นหลุมตลอดเวลา

ชั้นดินสมมติที่ 11 (160-180 Cm.Dt.)

ดินเหนียวมีสีน้ำตาล พบกระเบื้องกาบกล้วยตัวเมีย กาบกล้วยตัวผู้ ชิ้นส่วนเตาเชิงกราน ชิ้นส่วนเครื่องถ้วยจีนลายคราม มีน้ำใต้ดินซึมขึ้นมาจากผนังหลุมตลอดเวลา

ชั้นดินสมมติที่ 12 (180-200 Cm.Dt.)

ดินเหนียวมีสีน้ำตาล พบโบราณวัตถุและองค์ประกอบในชั้นดินเหมือนชั้นที่ผ่านมา

ชั้นดินสมมติที่ 13 (200 – 220 Cm.Dt.)

ดินเหนียว มีน้ำใต้ดินไหลซึมเข้ามาในหลุมชุดค้นตลอดเวลา พบโบราณวัตถุ เช่น ชิ้นส่วนไหจากเตาบ้านบางปูน ชิ้นส่วนเตาเชิงกราน เศษอิฐหัก ส่วนเศษกระเบื้องมุงหลังคาพบปริมาณลดลงกว่าชั้นที่

ชั้นดินธรรมชาติที่ 9 เป็นชั้นดินหลัก ปราภฏที่ผหลุมทั้ง 4 ด้าน มีความลึกเฉลี่ยจากระดับ 150 – 250 Cm.Dt. ลักษณะเป็นดินเหนียว สีน้ำตาล มีจุผ่านแทรกอยู่เล็กน้อย องค์ประกอบในชั้นดินพบโบราณวัตถุพวก เศษอิฐจำนวนเล็กน้อย พบเศษกระเบื้องมุงหลังคาดินเผาและเศษภาชนะดินเผาแบบต่างๆ โดยพบเศษภาชนะดินเผาเนื้อดินธรรมดา มากกว่าหลักฐานอื่น เป็นชั้นดินในสมัยอยุธยา

วัดค่าสีดินเมื่อเปียกได้ 10YR 2/2 very dark gray
เมื่อขึ้นได้ 10 YR3/2 very dark grayish brown
เมื่อแห้งได้ 10 YR 6/2 light brownish gray

<p>ผ่านมา</p> <p>ชั้นดินสมมติที่ 14 (220 – 240 Cm.Dt.)</p> <p>เริ่มเข้าสู่ชั้นดินธรรมชาติ พบโบราณวัตถุจำนวนเพียงเล็กน้อย</p> <p>ชั้นดินสมมติที่ 15 (240 – 260 Cm.Dt.)</p> <p>ไม่พบโบราณวัตถุ และร่องรอยการทำกิจกรรมใดๆ ของมนุษย์</p>	<p>ชั้นดินธรรมชาติที่ 12 Sterile ดินเหนียว สีเทาเข้ม มีจุดประสีเหลือง และสีแดง ไม่พบโบราณวัตถุหรือร่องรอยกิจกรรมใดๆ ของมนุษย์ เริ่มเข้าสู่ชั้นดินธรรมชาติที่ระดับ 250 Cm.Dt. ลงไป</p> <p>วัดค่าสีดินเมื่อเปียกได้ 10YR 2/2 very dark gray</p> <p>เมื่อขึ้นได้ 10 YR3/2 very dark grayish brown</p> <p>เมื่อแห้งได้ 10 YR 6/2 light brownish gray</p>
--	---

2.2.5.2 หลุม TP. 9, TP.9/1 (ดูภาพที่ 75-78, แผนผังที่ 14)

ตั้งอยู่ทางทิศตะวันออกของอาคารสำนักงานศิลปากรที่ 3 ห่างจากหลุม TP. 6 ประมาณ 25 เมตร กำหนดขึ้นเพื่อหาขอบเขตด้านทิศตะวันออกของสิ่งก่อสร้างซึ่งพบแนวอิฐในหลุม TP. 6 โดยทำการวางผังหลุมขุดค้นตามยาวในแนวทิศเหนือ-ใต้ขนาด 1.5 X 3 เมตร ต่อมาได้ขยายหลุมตามแนวสิ่งก่อสร้างที่พบในพื้นที่โดยเปิดผนังหลุมทางตะวันตกออกม่อีก 1.5 เมตร ยาว 3 เมตร และผนังหลุมด้านใต้ออกไปอีก 1.5 x 1.5 เมตร ภายหลังจากขุดค้นได้พบซากสิ่งก่อสร้างซ้อนทับกัน 4 สมัย มีลักษณะเป็นขอบมุมอาคารในสมัยต้นกรุงรัตนโกสินทร์ ซึ่งอาจสร้างซ้อนทับอยู่บนสิ่งก่อสร้างในสมัยอยุธยา มีผลการขุดค้นดังนี้

<p>ชั้นดินสมมติที่ 1 (+20 – 20 Cm.Dt) ดินเหนียวสีน้ำตาล เนื้อแน่น มีจุดประสีดำ สีเหลือง และสีแดง พบรากฝอยและรากแก้วของต้นไม้แทรกอยู่ในชั้นดิน ไม่พบโบราณวัตถุ และวัตถุอื่นปะปน ที่ผนังหลุมทางด้านทิศตะวันออกพบแผ่นคอนกรีตซึ่งใช้ปิดสายไฟที่เดินในสนามหญ้า เป็นชั้นดินถม</p> <p>ชั้นดินสมมติที่ 2 (20 – 40 Cm.Dt) ดินเหนียวสีน้ำตาล เนื้อแน่นเหมือนระดับที่ผ่านมา บริเวณมุม</p>	<p>ชั้นดินธรรมชาติที่ 1 เป็นชั้นดินหลัก ปรากฏที่ผนังหลุมทั้ง 4 ด้าน จากระดับเฉลี่ย +20 – 40 Cm.Dt. ลักษณะดินเป็นดินร่วนปนทราย สีน้ำตาลเข้ม วัดค่าสีดินได้ 10 YR 4/1 dark gray องค์ประกอบในชั้นดินได้พบแผ่นซีเมนต์ขนาดใหญ่ ยังไม่พบโบราณวัตถุ เป็นชั้นดินที่นำมาถมเพื่อปรับพื้นที่สนามหญ้า</p>
--	--

หลุมทิศตะวันออกเฉียงเหนือ (NEQ) ดินมีลักษณะ ร่วนขึ้น พบโบราณวัตถุประเภทเศษกระเบื้องมุง หลังคาและเศษภาชนะดินเผาจำนวนมากน้อย รวมทั้งได้พบกันภาชนะเนื้อดินแกร่ง (Stoneware) เคลือบเขียว มีรอยกึ่งบนน้ำอ้อยที่กัน 1 ชั้น

ชั้นดินสมมติที่ 3 (40 – 60 Cm.Dt) ลักษณะดิน ยังเหมือนกับระดับที่ผ่านมา มีลักษณะเป็นดินเหนียวเนื้อแน่น จับตัวเป็นก้อน ๆ มีจุดประสีดำ สี เหลือง และสีแดง บริเวณมุมหลุมทิศ ตะวันออกเฉียงเหนือ (NEQ) ดินมีลักษณะค่อนข้าง ร่วนแตกต่างจากส่วนอื่นในหลุม พบเศษภาชนะดินเผาเพียงเล็กน้อยกระจายอยู่ทั่วไปในหลุม

ชั้นดินสมมติที่ 4 (60- 70 Cm.Dt.) ลักษณะดิน เริ่มเปลี่ยนแปลง โดยพบดินเหนียวสีเทาเนื้อ ค่อนข้างละเอียดผสมในชั้นดินปนเศษอิฐหักและกาก ปูน พบโบราณวัตถุประเภทเศษกระเบื้องมุงหลังคา แผ่นเรียบแบบชายพับ กระเบื้องกาบกล้วย เศษ ภาชนะดินเผาแบบต่างๆ และเศษเตาเชิงกราน ใน ปริมาณเพิ่มมากขึ้นอย่างชัดเจน

ชั้นดินสมมติที่ 5 (70- 90 Cm.Dt.) ดินร่วนปนทราย มีสีเทา ปะปนด้วยเศษอิฐ เศษกระเบื้องมุง หลังคา พบโบราณวัตถุเป็นเครื่องมือเหล็กปลายพับ งอลักษณะคล้ายขอ 1 ชั้น บริเวณกึ่งกลางหลุม ร่วมกับเศษภาชนะดินเผา และเศษกระเบื้องมุงหลัง แบบกาบกล้วย และแบบแผ่นเรียบชายพับ นอกจากนี้ยังพบแนวอิฐที่ผนังหลุมฝั่งทิศใต้และที่ บริเวณกึ่งกลางหลุม โดยแนวอิฐที่พบกึ่งกลางหลุม มีปูนฉาบเหลืออยู่ ระหว่างแนวอิฐทั้ง 2 มีเศษอิฐหัก ขนาดครึ่งก้อนถึงเกือบเต็มก้อนหล่นกระจายอยู่

ชั้นดินธรรมชาติที่ 4 เป็นชั้นดินหลัก ปรากฏที่ผิวน หลุมทั้ง 4 ด้าน จากระดับเฉลี่ย 40 – 55 Cm.Dt. ลักษณะเป็นดินเหนียว เนื้อแน่น สีน้ำตาลเข้ม วัต สีดินได้ 10 YR 4/1 dark gray องค์ประกอบในชั้น ดินพบเศษอิฐ เศษภาชนะดินเผา เศษกระเบื้องมุง หลังคา ปะปนอยู่กับสิ่งของสมัยปัจจุบันจำนวน เล็กน้อย เป็นชั้นดินถม

ชั้นดินธรรมชาติที่ 6 เป็นชั้นดินหลัก ปรากฏที่ผิวน หลุมทั้ง 4 ด้าน จากระดับเฉลี่ย 55 – 70 Cm.Dt. ลักษณะดินเป็นดินเหนียว เนื้อละเอียด สีเทา วัต สีดินได้ 7.5 YR 3/2 dark brown องค์ประกอบ ในชั้นดิน พบเศษอิฐกระจายตัวอยู่ทั่วไปเพียงเล็กน้อย พบโบราณวัตถุพวกเศษภาชนะดินเผาแบบต่าง และเศษกระเบื้องมุงหลังคาดินเผา เป็นชั้นดินที่ยัง ร่องรอยการไถปรับพื้นที่ในสมัยปัจจุบัน

ชั้นดินธรรมชาติที่ 7 เป็นชั้นดินหลัก ปรากฏ ผิวนหลุมทั้ง 4 ด้าน จากระดับเฉลี่ย 70- Cm.Dt. ลักษณะดินเป็นดินร่วน สีเทา วัตค่าสีดิน 7.5 YR 3/2 dark brown องค์ประกอบในชั้นดินมี เศษอิฐหักกระจายตัวอยู่ทั่วไปค่อนข้างหนาแ ละมาก พบโบราณวัตถุพวกเศษภาชนะดินเผาแบบ ต่างๆ เศษกระเบื้องมุงหลังคาจำนวนมากน้อย เป็น ชั้นดินที่คนในสมัยต้นกรุงรัตนโกสินทร์เข้ามาไถปล ึ่งก่อสร้างปรักหักพังในสมัยอยุธยา

ทั่วไป สภาพปรักหักพังไม่เป็นระเบียบ

ชั้นดินสมมติที่ 6 (90-130 Cm.Dt.) ดินมีลักษณะค่อนข้างร่วน มีเศษโบราณวัตถุปะปนอยู่ อาทิเช่น เศษกระเบื้องมุงหลังคาแบบกาบกล้วย และแบบแผ่นเรียบชายพับ เศษภาชนะดินเผาแบบต่างๆ และเศษ เครื่องมือเหล็ก พบแนวอิฐเรียงต่อกันจากเดิมตามแนวแกนทิศตะวันออก - ตะวันตก ห่างออกมาจากผนังทิศใต้ราว 20 เซนติเมตร และแนวอิฐที่มีร่องรอยปูนฉาบ ซึ่ง อยู่ใน พื้นที่ ทาง ทิศ ตะวันออกเฉียงเหนือของหลุม (NEQ) ติดกับพื้นที่ทางทิศตะวันออกเฉียงใต้ (SEQ) ยังคงพบปูนฉาบเพิ่มเติมมากขึ้นกว่าเดิม นอกจากนี้ยังมีแนวอิฐเรียงต่อจากแนวนี้ไปทางทิศเหนือต่อจากแนวที่พบทั้งสองฝั่งของผนังหลุม ระหว่างแนวอิฐแนว 2 แนวพบว่า มีเศษอิฐหักเครื่องก้องถึงเกือบเต็มก่อนหล่นกระจายตัวอย่างไม่เป็นระเบียบ ปะปนกับเศษกระเบื้องมุงหลังคาและเศษปูนขาว (ปูนฉาบ + ปูนสอ) แนวอิฐ และชั้นส่วนองค์ประกอบสถาปัตยกรรมที่พบทั้งหมดนี้อาจจะมีความสัมพันธ์กันโดยอาจเป็นส่วนหนึ่งของอาคาร ได้ทำการขุดค้นแค่ระดับนี้ และขุดแต่งฐานอาคารที่วางตัวอยู่ในระดับ 90-100 Cm.Dt.ให้ชัดเจน

สันนิษฐานในเบื้องต้นว่าชั้นอิฐนี้น่าจะอยู่ในชั้นอยุธยาแล้ว เนื่องจากหลุมมีความลึกใกล้เคียงกับหลุมอื่น ๆ และยังพบหลักฐานเศษภาชนะดินเผาในสมัยอยุธยา อีกทั้งแนวอิฐที่พบยังอยู่ในระดับใกล้เคียงกับแนวอิฐในหลุม TP. 6

ชั้นดินสมมติที่ 7 (130-160 Cm.Dt.) ดินในบริเวณที่ขุดดินตั้งแต่ระดับ 130 Cm.Dt. ลงไป มีกาบปูนน้อยลง ลักษณะดินมีสีน้ำตาลเข้มปนเม็ด

ชั้นดินธรรมชาติที่ 8 เป็นชั้นดินหลัก ปรากฏที่ผนังหลุมทั้ง 4 ด้าน จากระดับเฉลี่ย 80-110 Cm.Dt. ลักษณะดินเป็นดินร่วน สีน้ำตาลดำ วัดค่าสีดินได้ 7.5 YR 3/2 dark brown องค์ประกอบในชั้นดินพบเศษอิฐหัก กระจายตัวอยู่ทั่วไปปริมาณไม่มากนัก พบโบราณวัตถุพวกเศษภาชนะดินเผาแบบต่างๆ เศษกระเบื้องมุงหลังคาดินเผา ชิ้นส่วนเตาเชิงกราน เปลือกหอย เริ่มเป็นชั้นดินในสมัยอยุธยา

ชั้นดินธรรมชาติที่ 9 เป็นชั้นดินหลัก ปรากฏที่ผนังหลุมทั้ง 4 ด้าน มีความลึกเฉลี่ยจากระดับ 110 Cm.Dt.ลงไป ลักษณะเป็นดินเหนียว สีดำ มีจุดถ่านแทรกอยู่เล็กน้อย วัดค่าสีดินได้ 10 YR 3/2 very dark grayish brown องค์ประกอบในชั้นดินพบโบราณวัตถุพวก เศษอิฐจำนวนเล็กน้อย พบเศษกระเบื้องมุงหลังคาดินเผาและเศษภาชนะดินเผาแบบต่างๆ โดยพบเศษภาชนะดินเผาเนื้อดินธรรมดามากกว่าหลักฐานอื่น เป็นชั้นดินในสมัยอยุธยา

ทรายหยาบ ๆ และเศษอิฐ พบเศษภาชนะดินเผา และเศษกระเบื้องมุงหลังคาเล็กน้อย ที่ระดับ 160 Cm.Dt. ดินมีความชื้นค่อนข้างมากเนื่องจากเข้าใกล้ระดับน้ำใต้ดินจึงหยุดการขุดค้นไว้ที่ระดับนี้

2.2.5.3 หลุม TP. 10 (ดูภาพที่ 79-80 แผนผังที่ 15)

ตั้งอยู่ในบริเวณสนามหญ้าด้านทิศตะวันออกหลังอาคารสำนักงานศิลปากร ทำการขุดค้นเพื่อหาหลักฐานแนวอาคารที่พบต่อจากหลุม TP.9 โดยอยู่ห่างจากหลุม TP. 9 ไปทางทิศตะวันตกเฉียงเหนือในระยะ 5 เมตร วางผังหลุมขุดค้นขนาด 1.5 X 3 เมตร ตามยาวในแนวแกนทิศเหนือ - ใต้ ภายหลังการขุดค้นพบสิ่งก่อสร้างในสมัยรัตนโกสินทร์ซึ่งอาจสัมพันธ์กับแนวที่พบในหลุมที่ 9 มีผลการขุดค้นดังนี้

ชั้นดินสมมติที่ 1 (+25 - 40 Cm.Dt.) ดินเหนียว เป็นชั้นดินถมปลูกหญ้า

ชั้นดินสมมติที่ 2 (40 - 70 Cm.Dt.) ดินเหนียว ยังคงเป็นชั้นดินถม พบเหล็กเส้น 1 ชิ้น ที่ระดับ 70 Cm.Dt. ที่ระดับนี้ลักษณะดินเริ่มเปลี่ยนเป็นดินร่วนสีน้ำตาลมีเศษอิฐขนาดเล็กปะปนอยู่ทั่วไป

ชั้นดินธรรมชาติที่ 1 เป็นชั้นดินหลัก ปรากฏที่ผิวหลุมทั้ง 4 ด้าน จากระดับเฉลี่ย +25 - 40 Cm.Dt. ลักษณะดินเป็นดินร่วนปนทราย สีน้ำตาลเข้ม องค์ประกอบในชั้นดินพบ ยังไม่พบโบราณวัตถุ เป็นชั้นดินถมเพื่อทำสนามหญ้า

วัดค่าสีดินเมื่อเปียกได้ 7.5 YR 2.5/1 black
 วัดค่าสีดินเมื่อขึ้นได้ 7.5 YR 3/1 very dark gray
 วัดค่าสีดินเมื่อแห้งได้ 7.5 YR 5/1 gray

ชั้นดินธรรมชาติที่ 4 เป็นชั้นดินหลัก ปรากฏที่ผิวหลุมทั้ง 4 ด้าน จากระดับเฉลี่ย 40 - 50 Cm.Dt. ลักษณะเป็นดินเหนียว เนื้อแน่น สีน้ำตาลเข้ม องค์ประกอบในชั้นดินพบเศษอิฐ เศษภาชนะดินเผา เศษกระเบื้องมุงหลังคา ปะปนอยู่กับสิ่งของสมัยปัจจุบันจำนวนเล็กน้อย เป็นชั้นดินถม

วัดค่าสีดินเมื่อเปียกได้ 7.5 YR 2.5/1 black
 วัดค่าสีดินเมื่อขึ้นได้ 7.5 YR 3/1 very dark gray
 วัดค่าสีดินเมื่อแห้งได้ 5 YR 5/1 gray

ชั้นดินสมมติที่ 3 (70 - 90 Cm.Dt.) ดินร่วนสีน้ำตาล พบเศษอิฐปะปนอยู่ในดินปริมาณเล็กน้อย พบเศษภาชนะและเศษกระเบื้องมุงหลังคาดินเผาแบบกาบกล้วย และแบบแผ่นเรียบชายพับ เศษสำริด ปูนฉาบ และเศษลวดยาวประมาณ 15 เซนติเมตร เมื่อขุดถึงระดับ 85 Cm.Dt. พบแนวอิฐที่ผนังด้านทิศใต้ก่อยาวออกมาประมาณ 15 - 20 เซนติเมตร วางตัวตามแกนตะวันออก-ตะวันตก โดยพบในบริเวณที่มีเศษอิฐแตกหักปะปน

ชั้นดินธรรมชาติที่ 5 เป็นชั้นดินหลัก ปรากฏที่ผนังหลุมทั้ง 4 ด้าน จากระดับเฉลี่ย 50-55 Cm.Dt. ลักษณะดินเป็นดินร่วน สีดำ องค์กรประกอบในชั้นดินพบกากปูน และเศษอิฐหักกระจายตัวอยู่ทั่วไป เล็กน้อย พบโบราณวัตถุพวกเศษภาชนะดินเผาเนื้อดินธรรมดา และเศษกระเบื้องมุงหลังคาจำนวนเล็กน้อย ยังเป็นชั้นดินปรับถม

วัดค่าสีดินเมื่อเปียกได้ 5 YR 3/1 very dark gray

วัดค่าสีดินเมื่อชื้นได้ 7.5 YR 3/2 dark brown

วัดค่าสีดินเมื่อแห้งได้ 7.5 YR 5/2 brown

ชั้นดินธรรมชาติที่ 6 เป็นชั้นดินหลัก ปรากฏที่ผนังหลุมทั้ง 4 ด้าน จากระดับเฉลี่ย 55 - 70 Cm.Dt. ลักษณะดินเป็นดินเหนียว เนื้อละเอียด สีเทา องค์กรประกอบในชั้นดิน พบเศษอิฐกระจายตัวอยู่ทั่วไปเพียงเล็กน้อย พบโบราณวัตถุพวกเศษภาชนะดินเผาแบบต่างๆ และเศษกระเบื้องมุงหลังคาดินเผา เป็นชั้นดินที่ยังมีร่องรอยการไถปรับพื้นที่ในสมัยปัจจุบัน

วัดค่าสีดินเมื่อเปียกได้ 5 YR 3/1 very dark gray

วัดค่าสีดินเมื่อชื้นได้ 7.5 YR 3/2 dark brown

วัดค่าสีดินเมื่อแห้งได้ 7.5 YR 5/2 brown

ชั้นดินธรรมชาติที่ 7 เป็นชั้นดินหลัก ปรากฏที่ผนังหลุมทั้ง 4 ด้าน จากระดับเฉลี่ย 70-80 Cm.Dt. ลักษณะดินเป็นดินร่วน สีเทา องค์กรประกอบในชั้นดินพบเศษอิฐหักกระจายตัวอยู่ทั่วไปค่อนข้างหนาแน่นมาก พบโบราณวัตถุพวกเศษภาชนะดินเผาแบบต่างๆ เศษกระเบื้องมุงหลังคาจำนวนเล็กน้อย เป็นชั้นดินที่พบสิ่งก่อสร้างปรักหักพังในสมัยอยุธยา

วัดค่าสีดินเมื่อเปียกได้ 5 YR 3/1 very dark gray

ชั้นดินสมมติที่ 4 (90 – 100 Cm.Dt.) ดินร่วมผลสมดินทราย พบเศษอิฐหัก กากปูนและเศษภาชนะดินเผา เศษสำริด เศษกระเบื้องมุงหลังคาดินเผา ลักษณะดินเป็นดินที่ถมอัดพื้นที่ในอาคาร

ชั้นดินสมมติที่ 5 (100 – 120 Cm.dt.) ดินร่วนผลสมทราย พบเศษอิฐ เศษกระเบื้องมุงหลังคาดินเผา และเศษภาชนะดินเผาจำนวนเล็กน้อย พบแนวอิฐอีกแนวหนึ่งในระดับ 118 – 120 Cm.Dt. วางตัวออกมาจากผนังทิศตะวันตกยาวประมาณ 50 เซนติเมตร ตามแนวทิศเหนือ-ใต้ เทคนิคการก่อสร้างวางสลับก้อนสั้น-ยาว ขนาดอิฐหนา 4 เซนติเมตร มีร่องรอยการเจาะอิฐลงไปคล้ายหลุมเสาบบริเวณมุมทิศตะวันตกเฉียงใต้

ชั้นดินสมมติที่ 6 (120-140 Cm.Dt.) ทำการขุดค้นเฉพาะด้านทิศตะวันตกของหลุมข้างแนวอิฐ เพื่อตรวจสอบความลึกของแนวอิฐ พบว่าชั้นดินเป็นดินถมอัดผลสมเศษอิฐหักกากปูน เพื่อก่อสร้างอาคาร ต่อมาได้ทำการขุดค้นมาทางทิศใต้ ได้พบแนวอิฐอีกแนวหนึ่งด้านล่างแนวอิฐเดิมที่พบจากผนังหลุมฝั่งทิศใต้และทิศตะวันออก

สันนิษฐานว่าแนวอิฐด้านบนอยู่ในสมัยรัตนโกสินทร์ เป็นโรงทหารตั้งแต่ พ.ศ 2459 ? ในสมัยรัชกาลที่ 5 ส่วนแนวอิฐด้านล่างน่าจะอยู่ในสมัยอยุธยา เนื่องจากอยู่ในชั้นดินที่ต่ำกว่า มีลักษณะของอิฐที่ใช้เก่ากว่า และในชั้นดินด้านล่างยังพบโบราณวัตถุพวกเศษภาชนะดินเผาที่สามารถกำหนดอายุได้ในสมัยอยุธยา ปะปนอยู่กับเศษกระเบื้องมุงหลังคา

วัดค่าสีดินเมื่อขึ้นได้ 7.5 YR 3/2 dark brown
วัดค่าสีดินเมื่อแห้งได้ 7.5 YR 5/2 brown

ชั้นดินธรรมชาติที่ 8 เป็นชั้นดินหลัก ปรากฏผนังหลุมทั้ง 4 ด้าน จากระดับเฉลี่ย 80 Cm.Dt. ไป ลักษณะดินเป็นดินร่วน สีน้ำตาลอ่อนองค์ประกอบในชั้นดินพบเศษอิฐหัก กระจายตัวอยู่ทั่วไปไปปริมาณไม่มากนัก พบโบราณวัตถุพวกเศษภาชนะดินเผาแบบต่างๆ เศษกระเบื้องมุงหลังคาดินเผา ชิ้นส่วนเตาเชิงกราน เป็นชั้นดินที่พบสถาปัตยกรรมในสมัยอยุธยา

วัดค่าสีดินเมื่อเปียกได้ 5 YR 3/1 very dark gray
วัดค่าสีดินเมื่อขึ้นได้ 7.5 YR 3/2 dark brown
วัดค่าสีดินเมื่อแห้งได้ 7.5 YR 5/2 brown

กากกล้วย และกระเบื้องแผ่นเรียบชายพับ รวมทั้ง กากปูน เศษล้ารด และไม่พบสิ่งของรบกวนในสมัย ปัจจุบัน นอกจากนี้ยังพบร่องรอยหลุมเสาะจากแนว อิฐด้านบนที่เจาะผ่านลงไปถึงพื้นอิฐชั้นล่างด้วย

ทำการขุดแต่งแนวอิฐที่พบให้ชัดเจน และ หยุดขุดค้นในระดับนี้

2.2.5.4 หลุม TP. 11 (ดูภาพที่ 81)

ตั้งอยู่ทางทิศเหนือของหลุม TP.10 ทำการขุดค้นเพื่อตรวจสอบแนวอิฐที่พบต่อจากหลุม TP.10 มีผังหลุมขนาด 1.5×3 เมตร วางตัวตามยาวในแนวแกนทิศเหนือ - ใต้ สภาพผิวดินก่อนการ ขุดค้นเป็นสนามหญ้าที่อยู่ด้านหลังอาคารสำนักงานศิลปากรที่ 3 เมื่อขุดค้นจากผิวดินที่ลึกลงไป 25 เซนติเมตร ได้พบแนวคอนกรีตเต็มพื้นหลุมมีลักษณะเป็นถนนซึ่งสร้างเมื่อไม่นานมานี้จึงหยุดทำการ ขุด เนื่องจากไม่สามารถทำการขุดต่อได้

2.2.5.5 หลุม TP. 12 (ดูภาพที่ 82-86)

ตั้งห่างจากหลุม TP.11 มาทางทิศเหนือราว 30 เมตร อยู่ในบริเวณสนามหญ้าด้านหลัง อาคารสำนักงานฯ ทางทิศตะวันออกเฉียงเหนือ ทำการขุดค้นเพื่อตรวจสอบแนวอิฐที่พบต่อจากหลุม TP.10 มีขนาดผังหลุม 1.5×3 เมตร วางตัวตามยาวในแนวทิศตะวันออก-ตะวันตก ผลการขุดค้นได้พบ ร่องรอยสิ่งก่อสร้างเป็นอิฐปูเรียงไว้มีสภาพหักพังไม่ทราบรูปแบบที่ชัดเจนที่บริเวณมุมหลุมทิศ ตะวันออก และมีอิฐก่อทางสั้นเรียงเป็นขอบลักษณะคล้ายขอบรางระบายน้ำ พบเพียงขอบด้านเดียวที่ ผังหลุมทางทิศใต้-ตะวันตกในระดับ 120-150 Cm.Dt. อาจเป็นสิ่งก่อสร้างในสมัยต้นกรุง รัตนโกสินทร์ มีผลการขุดค้น ดังนี้

ชั้นดินสมมติที่ 1 (+25 - 25 Cm.Dt.) สภาพ พื้นผิวดินก่อนทำการขุดค้นเป็นหญ้าสนามสูง ประมาณ 10 เซนติเมตร และดินถมปรับเพื่อทำ สนามหญ้า

ชั้นดินธรรมชาติที่ 1 เป็นชั้นดินหลัก ปรากฏที่ ผังหลุมทั้ง 4 ด้าน จากระดับเฉลี่ย +25 - 30 Cm.Dt. ลักษณะดินเป็นดินร่วนปนทราย สีน้ำตาล เข้ม องค์ประกอบในชั้นดินพบรากหญ้าจำนวนมาก ไม่พบวัตถุใดๆ เป็นชั้นหน้าดินปลูกหญ้า

ชั้นดินสมมติที่ 2 (25 – 50 Cm.Dt.) ดินเหนียว
ยังคงเป็นชั้นดินถมอยู่ .

ชั้นดินสมมติที่ 3 (50 – 70 Cm.Dt.) ดินเหนียว
เป็นชั้นดินถม พบว่าเริ่มมีเศษอิฐ และ เศษภาชนะ
ดินเผาเนื้อดินธรรมดาปะปนในชั้นดิน พบเศษ
กระเบื้องมุงหลังคาดินเผาในปริมาณค่อนข้างน้อย
เมื่อขุดถึงชั้นดินในระดับ 60 – 70 Cm.Dt. พบว่า
ดินเปลี่ยนเป็นดินร่วนปนทรายมีจุดประสีเหลือง
และสีแดง พบเศษอิฐ และเศษกระเบื้องมุงหลังคา
ดินเผาปะปนเล็กน้อย พบอิฐหักเรียงตัวไม่เป็น
ระเบียบที่ผนังหลุมด้านทิศตะวันออกเฉียงออกมาก
จากผนัง 80 เซนติเมตร

ชั้นดินสมมติที่ 4 (70 – 90 Cm.Dt.) ดินเหนียวสี
ดำ มีจุดประสีแดงและสีเหลืองปน มีเศษอิฐและ
เศษภาชนะดินเผา รวมทั้งเศษกระเบื้องมุงหลังคา
ดินเผาปะปนในปริมาณน้อยมากไม่ถึง 10 ชิ้น ใน
พื้นที่หลุมฝั่งตะวันออกเมื่อขุดเข้าหาแนวอิฐ พบว่า
เป็นกองอิฐที่นำมาวางไว้ ขนาดอิฐกว้าง 16
เซนติเมตร หนา 7 เซนติเมตร ไม่พบก้อนที่ยาว
สมบูรณ์

ชั้นดินสมมติที่ 5 (90 – 100 Cm.Dt.) ลักษณะดิน

วัดค่าสีดินเมื่อเปียกได้ 7.5 YR 2.5/1 black
วัดค่าสีดินเมื่อขึ้นได้ 7.5 YR 3/1 very dark gray
วัดค่าสีดินเมื่อแห้งได้ 7.5 YR 5/1 gray

ชั้นดินธรรมชาติที่ 4 เป็นชั้นดินหลัก ปรากฏที่ผนัง
หลุมเพียง 3 ด้าน คือทิศเหนือ ตะวันออก และทิศ
มีระดับเฉลี่ย 30-50 Cm.Dt. ลักษณะดินเป็นดิน
ร่วน สีดำ องค์ประกอบในชั้นดิน พบกากปูน และ
เศษอิฐหักขนาดเล็ก ยังเป็นชั้นดินถมอยู่

วัดค่าสีดินเมื่อเปียกได้ 7.5 YR 2.5/1 black
วัดค่าสีดินเมื่อขึ้นได้ 7.5 YR 3/1 very dark gray
วัดค่าสีดินเมื่อแห้งได้ 5 YR 5/1 gray

ชั้นดินธรรมชาติที่ 7 เป็นชั้นดินหลัก ปรากฏที่
ผนังหลุมทั้ง 4 ด้าน จากระดับเฉลี่ย 50-100
Cm.Dt. ลักษณะดินเป็นดินร่วน สีเทาเข้มมาก
องค์ประกอบในชั้นดินพบเศษอิฐหักกระจายตัวอยู่
ทั่วไปไม่มากนัก พบโบราณวัตถุพวกเศษภาชนะดิน
เผาแบบต่างๆ เศษกระเบื้องมุงหลังคาจำนวน
เล็กน้อย เป็นชั้นดินสมัยอยุธยา

วัดค่าสีดินเมื่อเปียกได้ 5 YR 3/1 very dark gray
วัดค่าสีดินเมื่อขึ้นได้ 7.5 YR 3/2 dark brown
วัดค่าสีดินเมื่อแห้งได้ 7.5 YR 5/2 brown

ยังคงเป็นดินเหนียวปนทรายมีเศษอิฐ เศษภาชนะดินเผา และกระเบื้องมุงหลังคาดินเผาปะปนเล็กน้อย บริเวณหลุมฝังศพตะวันออกพบแนวอิฐหักที่ก่อออกมาจากผนังด้านทิศตะวันออก กลุ่มอิฐนี้เรียงตัวกันคล้ายวงกลม เส้นผ่าศูนย์กลาง 46 เซนติเมตร

ชั้นดินสมมติที่ 6 (100 – 120 Cm.Dt.) ดินยังคงมีลักษณะคล้ายกับชั้นที่ผ่านมา พบโบราณวัตถุเล็กน้อยพบเศษภาชนะดินเผา เศษอิฐ พบว่าแนวอิฐที่ปรากฏติดผนังทิศตะวันออกเป็นเศษอิฐที่นำมาถมไว้ จึงถ่ายรูปไว้เป็นหลักฐานและทำการขุดค้นต่อไป

ชั้นดินสมมติที่ 7 (120 – 150 Cm.Dt) ลักษณะดินมีสีเข้มขึ้นมีทรายหยาบปนมากขึ้นจุดประสีเหลืองน้อยลง พบแนวอิฐติดผนังด้านทิศใต้วางตัวตามแนวแกนทิศตะวันออก – ตะวันตก รูปแบบการเรียงอิฐมีทั้งวางนอนและตั้งไม่เป็นระเบียบ พบเศษภาชนะดินเผาจำนวนเล็กน้อย

ชั้นดินสมมติที่ 8 (150 – 180 Cm.Dt.) ดินมีลักษณะคล้ายกับชั้นที่ผ่านมา เริ่มมีทรายน้อยลง ยังคงพบเศษอิฐ และเศษภาชนะดินเผาอยู่

ชั้นดินสมมติที่ 9 (180 – 200 Cm.Dt.) ดินมีลักษณะคล้ายชั้นที่ผ่านมา เริ่มมีน้ำใต้ดินซึมขึ้นมาจากพื้นหลุม ยังคงมีเศษอิฐ และเศษภาชนะดินเผาปะปนอยู่ในชั้นดิน สภาพหลุมจากระดับ 190 - 200 Cm.Dt. เป็นระดับที่น้ำขึ้นอย่างรวดเร็วทำให้มีน้ำท่วมหลุม

ชั้นดินสมมติที่ 10 (200 - 230 Cm.Dt) ดินเป็น

ชั้นดินธรรมชาติที่ 8 เป็นชั้นดินหลัก ปรากฏที่ผนังหลุมทั้ง 4 ด้าน จากระดับเฉลี่ย 100-130 Cm.Dt. ลักษณะดินเป็นดินร่วน สีน้ำตาลดำ องค์ประกอบในชั้นดินพบเศษอิฐหัก กระจายตัวอยู่ทั่วไปปริมาณไม่มากนัก พบโบราณวัตถุพบเศษภาชนะดินเผาแบบต่างๆ เศษกระเบื้องมุงหลังคาดินเผา เริ่มเป็นชั้นดินในสมัยอยุธยา

วัดค่าสีดินเมื่อเปียกได้ 5 YR 3/1 very dark gray

วัดค่าสีดินเมื่อขึ้นได้ 7.5 YR 3/2 dark brown

วัดค่าสีดินเมื่อแห้งได้ 7.5 YR 5/2 brown

ชั้นดินธรรมชาติที่ 9 เป็นชั้นดินหลัก ปรากฏที่ผนังหลุมทั้ง 4 ด้าน มีความลึกเฉลี่ยจากระดับ 130 – 230 Cm.Dt. ลักษณะเป็นดินเหนียว สีดำ มีจุดถ่านแทรกอยู่เล็กน้อย องค์ประกอบในชั้นดินพบโบราณวัตถุพบ เศษอิฐจำนวนเล็กน้อย พบเศษกระเบื้องมุงหลังคาดินเผาและเศษภาชนะดินเผาแบบต่างๆ โดยพบเศษภาชนะดินเผาเนื้อดินธรรมดามากกว่าหลักฐานอื่น เป็นชั้นดินในสมัยอยุธยา

วัดค่าสีดินเมื่อเปียกได้ 10 YR 2/2 very dark brown

วัดค่าสีดินเมื่อขึ้นได้ 10 YR 3/2 very dark grayish brown

วัดค่าสีดินเมื่อแห้งได้ 10 YR 6/2 light brownish

โคลนสีดำ เริ่มมีทรายปะปน ยังพบเศษอิฐ และเศษภาชนะดินเผาเล็กน้อย เป็นระดับที่มีน้ำใต้ดินท่วมขังอยู่ตลอดเวลา จึงหยุดทำการขุดค้น	gray
--	------

2.1.5.6 หลุม TP.13 (ดูภาพที่ 87-90 แผนผังที่ 16)

ตั้งอยู่ในสนามหญ้าทางทิศตะวันออกเฉียงเหนือของอาคารสำนักงานศิลปากรที่ 3 ห่างจากหลุม TP.12 มาทางทิศเหนือราว 25 เมตร กำหนดขึ้นเพื่อหาหลักฐานแนวอาคารต่อจากที่พบในหลุม TP.10 เดิมมีขนาดผังหลุม 3 x 3 เมตร ต่อมาพบแนวอิฐก่อเป็นแนวกำแพงกว้าง 45 เซนติเมตร จึงขยายผังหลุมจากมุมทางทิศตะวันออกเฉียงใต้ตามแนวกำแพงออกไปอีกกว้าง 1 เมตร ยาว 2 เมตร สันนิษฐานว่าแนวกำแพงเส้นนี้อาจเป็นแนวกันขอบเขตพระราชฐานชั้นนอกและชั้นในภายในพระราชวังหลัง เนื่องจากตำแหน่งที่ตั้งของแนวกำแพงอยู่ใกล้กับหลุมขุดค้นที่ 3 ซึ่งพบซากฐานรากแนวกำแพงอีกเส้นหนึ่งที่พบหลักฐานว่าน่าจะเป็นแนวขอบเขตวังหลังทางทิศใต้

<p>ชั้นดินสมมติที่ 1 (+30 - 30 Cm.Dt.) สภาพพื้นผิวดินก่อนทำการขุดค้นเป็นสนามหญ้าและชั้นหน้าดินถม ซึ่งเป็นดินเหนียว</p> <p>ชั้นดินสมมติที่ 2 (30 - 40 Cm.Dt.) ดินเป็นดินเหนียวสีเทา พบเศษอิฐ เศษกระเบื้องมุงหลังคา และรากไม้ปะปนอยู่ในชั้นดิน ยังพบเศษเหล็กใหม่อยู่ในระดับ 40 Cm.Dt.</p> <p>ชั้นดินสมมติที่ 3 (40 - 60 Cm.Dt.) ลักษณะดินยังเหมือนเดิม เริ่มพบแนวอิฐก่อยาววางตัวในแนวทิศตะวันออกเฉียง-ตะวันตก ใช้อิฐหนา 3 เซนติเมตร เปรียบเทียบจากลักษณะชั้นดินและโบราณวัตถุที่</p>	<p>ชั้นดินธรรมชาติที่ 1 เป็นชั้นดินหลัก ปรากฏที่ผังหลุมทั้ง 4 ด้าน จากระดับเฉลี่ย +30 - 30 Cm.Dt. ลักษณะดินเป็นดินร่วนปนทราย สีน้ำตาลเข้ม องค์ประกอบในชั้นดินพบรากหญ้าจำนวนมาก ไม่พบวัตถุใดๆ เป็นชั้นดินถมปรับปลูกสนามหญ้า</p> <p>วัดค่าสีดินเมื่อเปียกได้ 7.5 YR 2.5/1 black วัดค่าสีดินเมื่อขึ้นได้ 7.5 YR 3/1 very dark gray วัดค่าสีดินเมื่อแห้งได้ 7.5 YR 5/1 gray</p> <p>ชั้นดินธรรมชาติที่ 4 เป็นชั้นดินหลัก ปรากฏที่ผังหลุมทั้ง 4 ด้าน มีระดับเฉลี่ย 30-50 Cm.Dt. ลักษณะเป็นดินเหนียว สีเทา องค์ประกอบในชั้นดิน พบเศษอิฐหักขนาดเล็ก เศษกระเบื้องมุงหลังคา ปนกับสิ่งของในสมัยปัจจุบัน ยังเป็นชั้นดินถมอยู่</p> <p>วัดค่าสีดินเมื่อเปียกได้ 7.5 YR 2.5/1 black</p>
--	--

พบ เช่น เศษแก้ว เศษปูนฉาบพื้น จึงสันนิษฐานว่า เป็นแนวกำแพงซึ่งมีอายุการสร้างอยู่ในสมัย รัตนโกสินทร์

ชั้นดินสมมติที่ 4 (60 - 80 Cm.Dt.) ทำการขุดค้น ขยายหลุมตามแนวอิฐที่พบมาทางทิศตะวันออก ออกห่างมาจากผนังทิศตะวันออกด้านใต้ อีก 60 เซนติเมตร กว้าง 50 เซนติเมตร ลักษณะดินใน ชั้นนี้ยังเหมือนเดิมพบอิฐหักปะปนอยู่ในระดับ 70 - 80 Cm.Dt. เป็นอิฐขนาด 21 × 16 × 3 เซนติเมตร

ชั้นดินสมมติที่ 5 (80 - 100 Cm.Dt.) ลักษณะดิน คล้ายดินชั้นบน แต่เริ่มเปลี่ยนเป็นดินร่วนปนทราย มีจุดประสีเหลือง พบว่าแนวอิฐยังคงมีติดต่อเนื่อง ลงไปข้างล่างอีก พบโบราณวัตถุประเภทเศษ ภาชนะ เศษกระเบื้อง และเศษอิฐปะปนอยู่

ชั้นดินสมมติที่ 6 (100 - 130 Cm.Dt.) ดินร่วนปน ทราย เริ่มหมดจุดประสีเหลือง พบอิฐปูพื้นในระดับ 100 Cm.Dt. อิฐที่ใช้ก่อพื้นเป็นอิฐขนาด 31 × 16 × 5 เซนติเมตร มีทั้งอิฐสมบูรณ์และอิฐหัก เรียง

วัดค่าสีดินเมื่อขึ้นได้ 7.5 YR 3/1 very dark gray

วัดค่าสีดินเมื่อแห้งได้ 5 YR 5/1 gray

ชั้นดินธรรมชาติที่ 6 เป็นชั้นดินหลัก ปรากฏที่ ผนังหลุมเพียง 2 ด้าน คือทิศใต้ และทิศตะวันตก จากระดับเฉลี่ย 50 - 60 Cm.Dt. ลักษณะดินเป็น ดินทราย สีน้ำตาล องค์ประกอบในชั้นดินพบเศษ อิฐหักขนาดเล็กกว่าครึ่งก้อนกระจายตัวอยู่ทั่วไป พบโบราณวัตถุพวกเศษภาชนะดินเผาแบบต่างๆ และเศษกระเบื้องมุงหลังคาดินเผาปริมาณ เล็กน้อย ยังเป็นชั้นดินที่มีการรบกวนจากกิจกรรม ในสมัยปัจจุบัน

วัดค่าสีดินเมื่อเปียกได้ 5 YR 3/1 very dark gray

วัดค่าสีดินเมื่อขึ้นได้ 7.5 YR 3/2 dark brown

วัดค่าสีดินเมื่อแห้งได้ 7.5 YR 5/2 brown

ชั้นดินธรรมชาติที่ 7 เป็นชั้นดินหลัก ปรากฏที่ ผนังหลุมทั้ง 4 ด้าน จากระดับเฉลี่ย 60-100 Cm.Dt. ลักษณะดินเป็นดินเหนียวค่อนข้างร่วน สี น้ำตาลเข้ม องค์ประกอบในชั้นดินพบเศษอิฐหัก กระจายตัวอยู่ทั่วไปไม่มากนัก พบโบราณวัตถุ พวกเศษภาชนะดินเผาแบบต่างๆ เศษกระเบื้องมุง หลังคาจำนวนเล็กน้อย เป็นชั้นดินที่พบหลักฐาน สิ่งก่อสร้างปรักหักพังสมัยอยุธยา

วัดค่าสีดินเมื่อเปียกได้ 5 YR 3/1 very dark gray

วัดค่าสีดินเมื่อขึ้นได้ 7.5 YR 3/2 dark brown

วัดค่าสีดินเมื่อแห้งได้ 7.5 YR 5/2 brown

ชั้นดินธรรมชาติที่ 8 เป็นชั้นดินหลัก ปรากฏที่ ผนังหลุมทั้ง 4 ด้าน จากระดับเฉลี่ย 100-130 Cm.Dt. ลักษณะดินเป็นดินร่วน สีดำ องค์ประกอบ ในชั้นดินพบเศษอิฐหัก กระจายตัวอยู่ทั่วไป

<p>สลับกัน ขุดตรวจจนถึงฐานรากแนวกำแพงที่ระดับประมาณ 120 Cm.Dt. จากระดับได้พื้นอิฐนี้ลงไปจนถึงระดับ 130 Cm.Dt. ลักษณะดินเปลี่ยนเป็นดินร่วนดินร่วนสีดำ ปนเศษอิฐหัก เศษกระเบื้องมุงหลังคาดินเผา และเศษภาชนะดินเผา ปริมาณเล็กน้อย</p> <p>ชั้นดินสมมติที่ 7 (130 – 170 Cm.Dt.) ดินเป็นดินร่วนสีดำ ผสมด้วยเศษอิฐ เศษกระเบื้องมุงหลังคาดินเผา และเศษภาชนะดินเผาเล็กน้อย เริ่มมีน้ำใต้ดินซึมขึ้นมาที่พื้นหลุม จึงหยุดทำการขุดค้นไว้ก่อนในระดับนี้</p>	<p>ปริมาณไม่มากนัก พบโบราณวัตถุพวกเศษภาชนะดินเผาแบบต่างๆ เศษกระเบื้องมุงหลังคาดินเผา เป็นชั้นดินในสมัยอยุธยา</p> <p>วัดค่าสีดินเมื่อเปียกได้ 5 YR 3/1 very dark gray</p> <p>วัดค่าสีดินเมื่อขึ้นได้ 7.5 YR 3/2 dark brown</p> <p>วัดค่าสีดินเมื่อแห้งได้ 7.5 YR 5/2 brown</p> <p>ชั้นดินธรรมชาติที่ 9 เป็นชั้นดินหลัก ปรากฏที่ผนังหลุมทั้ง 4 ด้าน มีความลึกเฉลี่ยจากระดับ 130 Cm.Dt. ลงไป ลักษณะเป็นดินเหนียว สีดำ มีจุดถ่านแทรกอยู่เล็กน้อย องค์ประกอบในชั้นดินพบโบราณวัตถุพวก เศษอิฐจำนวนเล็กน้อย พบเศษกระเบื้องมุงหลังคาดินเผาและเศษภาชนะดินเผาแบบต่างๆ โดยพบเศษภาชนะดินเผาเนื้อดินธรรมดา มากกว่าหลักฐานอื่น เป็นชั้นดินในสมัยอยุธยา</p> <p>วัดค่าสีดินเมื่อเปียกได้ 10 YR 2/2 very dark brown</p> <p>วัดค่าสีดินเมื่อขึ้นได้ 10 YR 3/2 very dark grayish brown</p> <p>วัดค่าสีดินเมื่อแห้งได้ 10 YR 6/2 light brownish gray</p>
---	---

2.2.5.7 หลุม TP.13/1 (ดูภาพที่ 91-92 แผนผังที่ 16)

ตั้งอยู่ห่างจากหลุม TP.13 ไปทางทิศตะวันออกเฉียงเหนือ 10 เมตร ในสนามหญ้าทางทิศตะวันออกเฉียงเหนือของอาคารสำนักงานศิลปากรที่ 3 บริเวณใกล้รั้วสำนักงาน ทำการขุดค้นเพื่อหาแนวอิฐต่อจากที่พบในหลุม TP.13 มีขนาดหลุม 1.5 x 1.5 เมตร ได้พบหลักฐานเป็นแนวกำแพงเดียวกับที่พบในหลุมขุดค้นที่ 13 ซึ่งมีแนวมุงต่อเนื่องขึ้นไปทางทิศตะวันออกเฉียงเหนือ ถูกสร้างซ้อนทับอยู่ใต้รั้วคอนกรีตและท่อระบายน้ำคอนกรีตทางทิศตะวันออกเฉียงเหนือด้านหลังของสำนักงานศิลปากรที่ 3 ในปัจจุบัน

<p>ชั้นดินสมมติที่ 1 (+30 - 0 Cm.Dt.) สภาพพื้นผิวดินเป็นพื้นหญ้าและชั้นดินถม</p> <p>ชั้นดินสมมติที่ 2 (0 - 40 Cm.Dt.) ดินเหนียวสีดำ ไม่พบโบราณวัตถุในชั้นดิน</p> <p>ชั้นดินสมมติที่ 3 (40 - 50 Cm.Dt.) ดินเปลี่ยนเป็นสีน้ำตาล ค่อนข้างร่วน มีเศษอิฐปะปนอยู่ พบเศษเหล็กที่ระดับ 40 Cm.Dt. พบเศษพลาสติก ปลอดภัยจากพลาสติก เศษหินแกรนิต</p>	<p>ชั้นดินธรรมชาติที่ 1 เป็นชั้นดินหลัก ปรากฏที่ผนังหลุมทั้ง 4 ด้าน จากระดับเฉลี่ย +30 - 40 Cm.Dt. ลักษณะดินเป็นดินร่วนปนทราย สีน้ำตาลเข้ม องค์ประกอบในชั้นดินพบรากหญ้าจำนวนมาก ไม่พบโบราณวัตถุ พบแผ่นคอนกรีตในสมัยปัจจุบัน เป็นชั้นดินถมปรับปลูกสนามหญ้า</p> <p>วัดค่าสีดินเมื่อเปียกได้ 7.5 YR 2.5/1 black วัดค่าสีดินเมื่อขึ้นได้ 7.5 YR 3/1 very dark gray วัดค่าสีดินเมื่อแห้งได้ 7.5 YR 5/1 gray</p> <p>ชั้นดินธรรมชาติที่ 4 เป็นชั้นดินหลัก ปรากฏที่ผนังหลุมทั้ง 4 ด้าน มีระดับเฉลี่ย 40-50 Cm.Dt. ลักษณะเป็นดินเหนียว สีเทา องค์ประกอบในชั้นดินพบเศษอิฐหักขนาดเล็ก เศษกระเบื้องมุงหลังคา ปนกับสิ่งของในสมัยปัจจุบัน ยังเป็นชั้นดินถมอยู่</p> <p>วัดค่าสีดินเมื่อเปียกได้ 7.5 YR 2.5/1 black วัดค่าสีดินเมื่อขึ้นได้ 7.5 YR 3/1 very dark gray วัดค่าสีดินเมื่อแห้งได้ 5 YR 5/1 gray</p> <p>ชั้นดินธรรมชาติที่ 6 เป็นชั้นดินหลัก ปรากฏที่ผนังหลุมทั้งสี่ด้าน จากระดับ 50 - 60 Cm.Dt. ลักษณะเป็นดินร่วนปนทราย สีน้ำตาล มีจุดประสีเหลือง องค์ประกอบในชั้นดินพบเศษอิฐหักขนาดเล็กกว่าครึ่งก้อนกระจายตัวอยู่ทั่วไป พบโบราณวัตถุพบเศษภาชนะดินเผาแบบต่างๆ และเศษกระเบื้องมุงหลังคาดินเผาปริมาณเล็กน้อย ยังเป็นชั้นดินที่มีการรบกวนจากกิจกรรมในสมัยปัจจุบัน</p> <p>วัดค่าสีดินเมื่อเปียกได้ 5 YR 3/1 very dark gray วัดค่าสีดินเมื่อขึ้นได้ 7.5 YR 3/2 dark brown วัดค่าสีดินเมื่อแห้งได้ 7.5 YR 5/2 brown</p>
<p>ชั้นดินสมมติที่ 4 (50 - 70 Cm.Dt.) ดินเป็นร่วนปนทราย มีจุดประสีเหลือง พบเศษอิฐลดน้อยลง มีลักษณะคล้ายกับชั้นดินในหลุม TP. 13 พบแนวอิฐวางตัวตามแกนทิศตะวันออก - ตะวันตก กว้าง 50 เซนติเมตร ต่อเนื่องมาจากหลุม TP. 13 เป็นแนวอิฐก่อด้วยอิฐสมบูรณและอิฐหักขนาด 16 × 31 × 5 เซนติเมตร เริ่มพบเศษภาชนะดินเผา 1 ชิ้นปะปนกับสิ่งของในสมัยปัจจุบัน เช่น เศษยิมซั่ม เศษแก้ว เศษสังกะสี หินแกรนิต เศษลวด</p>	

<p>ชั้นดินสมมติที่ 5 (70 – 100 Cm.Dt.) ลักษณะดินยังเหมือนเดิม เป็นดินร่วน บริเวณมุมหลุมด้านตะวันตกเฉียงเหนือ (NWQ) พบก้อนหินขนาดใหญ่ และเศษปูนฉาบขนาดใหญ่ 2 ชั้น ปะปนกับเศษเชือก เศษผ้า ซึ่งเป็นร่องรอยของการรบกวนชั้นดิน พบเศษกระเบื้องมุงหลังคาและเศษภาชนะดินเผา ในปริมาณเล็กน้อย</p> <p>ชั้นดินสมมติที่ 6 (100 – 130 Cm.Dt.) ดินร่วนมีเนื้อแน่นมากขึ้นมีจุดประสีเหลืองน้อยลง พบโบราณวัตถุปริมาณน้อยลง ลักษณะดินจากระดับ 120 – 130 Cm.Dt. เริ่มเปลี่ยนเป็นดินร่วนมีสีเข้มขึ้นปะปนด้วยเศษอิฐปริมาณเพียงเล็กน้อยเหมือนในหลุม TP.13 ซึ่งสันนิษฐานว่าเป็นชั้นดินสมัยอยุธยาจึงหยุดทำการขุดค้น</p>	<p>ชั้นดินธรรมชาติที่ 7 เป็นชั้นดินหลัก ปรากฏที่ผนังหลุมทั้ง 4 ด้าน จากระดับเฉลี่ย 60-130 Cm.Dt. ลงไป ลักษณะดินเป็นดินร่วน สีน้ำตาลเข้มองค์ประกอบในชั้นดินพบเศษอิฐหักกระจายตัวอยู่ทั่วไปไม่มากนัก พบโบราณวัตถุพวกเศษภาชนะดินเผาแบบต่างๆ เศษกระเบื้องมุงหลังคาจำนวนเล็กน้อย เป็นชั้นดินสมัยอยุธยา</p> <p>วัดค่าสีดินเมื่อเปียกได้ 5 YR 3/1 very dark gray วัดค่าสีดินเมื่อขึ้นได้ 7.5 YR 3/2 dark brown วัดค่าสีดินเมื่อแห้งได้ 7.5 YR 5/2 brown</p>
--	--

2.2.5.8 หลุม TP.14 (ดูภาพที่ 93-94 แผนผังที่ 17)

ตั้งอยู่ในสนามหญ้าทางทิศตะวันออกเฉียงเหนือของอาคารสำนักงานศิลปากรที่ 13 ห่างจากหลุม TP.13 ไปทางทิศเหนือ 6 เมตร ทำการขุดค้นเพื่อตรวจสอบหาขอบเขตแนวอาคารที่พบในหลุม TP. 10 ด้านทิศเหนือ มีขนาดผังหลุม 1.5 × 3 เมตร วางตัวตามยาวในแนวแกนทิศเหนือ-ใต้ ภายหลังจากการปฏิบัติงานไม่พบแนวขอบเขตดังกล่าว เนื่องจากชั้นดินในหลุมได้ถูกรบกวนจากการขุดเจาะเพื่อวางท่อเหล็กในสมัยที่มีโรงสุราเดิมตั้งอยู่ โดยได้พบท่อดังกล่าวในระดับ 30-70 Cm.Dt. ทั้งนี้ ตำแหน่งของหลุมขุดค้นก็อาจอยู่นอกขอบเขตของสิ่งก่อสร้างที่พบในหลุม TP. 10 ด้วยเช่นกัน

<p>ชั้นดินสมมติที่ 1 (+30 - 0 Cm.Dt.) สภาพพื้นผิวดินก่อนการขุดค้นเป็นสนามหญ้า และหน้าดินถม</p> <p>ชั้นดินสมมติที่ 2 (0 – 40 Cm.Dt.) ดินเหนียวสีดำ เป็นดินถม ไม่พบโบราณวัตถุ ในระดับตั้งแต่ 30 - 40 Cm.Dt. พบท่อเหล็กวางตัวยาวตามแนวตะวันออก-ตะวันตก สันนิษฐานว่าเป็นท่อของ</p>	<p>ชั้นดินธรรมชาติที่ 1 เป็นชั้นดินหลัก ปรากฏที่ผนังหลุมทั้ง 4 ด้าน จากระดับเฉลี่ย +30 – 40 Cm.Dt. ลักษณะดินเป็นดินร่วนปนทราย สีน้ำตาลเข้ม องค์ประกอบในชั้นดินพบรากหญ้าจำนวนมาก ไม่พบโบราณวัตถุ เป็นชั้นดินถมปรับปลูกสนามหญ้า</p> <p>วัดค่าสีดินเมื่อเปียกได้ 7.5 YR 2.5/1 black</p>
--	---

โรงงานสุราเดิม

ชั้นดินสมมติที่ 3 (40 – 60 Cm.Dt.) ดินเริ่ม

เปลี่ยนเป็นสีน้ำตาลค่อนข้างเหลือง พบกลุ่มกองอิฐ
เรียงตัวตามยาวต่อกันในแนวทิศ

ตะวันออกเฉียงเหนือ – ตะวันออกเฉียงใต้ พบ

โบราณวัตถุพวกเศษภาชนะดินเผา เศษอิฐ เศษ

กระเบื้องมุงหลังคา ชั้นส่วนพระหัตถ์พระพุทธรูป

ล่ำริดขนาดเล็กแสดงลักษณะประทานพร ชั้นส่วน

ตุ๊กตาดินเผาบริเวณลำตัวเคลือบเขียวมีรอย

แตกร้าว ปะปนกับเศษเหล็กลักษณะคล้ายขอขนาดเล็ก?

ชั้นดินสมมติที่ 4 (60 – 70 Cm.Dt.) ชั้นดิน

เปลี่ยนไปมีลักษณะดินสีน้ำตาลอมเทา มีเศษอิฐ

เล็กๆ กระจายอยู่ทั่วไป พบเศษอิฐ เศษกระเบื้องมุง

หลังคาดินเผา เศษภาชนะดินเผาจำนวนเล็กน้อย

ชั้นดินสมมติที่ 5 (70 – 100 Cm.Dt.) ดินมี

ลักษณะเป็นดินร่วนปนทรายสีน้ำตาลมีจุดประสี

เหลือง มีเศษอิฐ เศษภาชนะเศษกระเบื้องปะปน

อยู่เล็กน้อย

ชั้นดินสมมติที่ 6 (100 – 130 Cm.Dt.) ดินเริ่มมี

ลักษณะเหนียวชั้นมีสีเข้มขึ้น ไม่มีจุดประ มีเศษอิฐ

เศษภาชนะดินเผา เศษกระเบื้องมุงหลังคาดินเผา

ปะปนอยู่เล็กน้อย

ชั้นดินสมมติที่ 7 (130 – 170 Cm.Dt.) ดินเหนียว

มีสีจุดประสีเหลืองปน มีเศษอิฐ เศษภาชนะดินเผา

เศษกระเบื้องมุงหลังคาดินเผาปะปนอยู่เล็กน้อย

เริ่มมีน้ำใต้ดินซึมออกมาจากพื้นหลุม จึงหยุดการ

ขุดค้นในหลุมไว้ก่อน

วัดค่าสีดินเมื่อขึ้นได้ 7.5 YR 3/1 very dark gray

วัดค่าสีดินเมื่อแห้งได้ 7.5 YR 5/1 gray

ชั้นดินธรรมชาติที่ 4 เป็นชั้นดินหลัก ปรากฏที่ผนัง

หลุมทั้ง 4 ด้าน มีระดับเฉลี่ย 40-50 Cm.Dt.

ลักษณะเป็นดินเหนียว สีเทา องค์ประกอบในชั้นดิน

พบเศษอิฐหักขนาดเล็ก เศษกระเบื้องมุงหลังคา ปน

กับสิ่งของในสมัยปัจจุบัน เช่น ท่อน้ำของโรงงาน

สุราเดิม ยังเป็นชั้นดินถมอยู่

วัดค่าสีดินเมื่อเปียกได้ 7.5 YR 2.5/1 black

วัดค่าสีดินเมื่อขึ้นได้ 7.5 YR 3/1 very dark gray

วัดค่าสีดินเมื่อแห้งได้ 5 YR 5/1 gray

ชั้นดินธรรมชาติที่ 5 เป็นชั้นดินหลัก ปรากฏที่

ผนังหลุมทั้งสี่ด้าน จากระดับ 50 – 65 Cm.Dt.

ลักษณะเป็นดินร่วนปนทราย สีน้ำตาล มีจุดประสี

เหลือง องค์ประกอบในชั้นดินพบเศษอิฐหักขนาดเล็กกว่าครึ่งก้อนกระจายตัวอยู่ทั่วไป พบ

โบราณวัตถุพวกเศษภาชนะดินเผาแบบต่างๆ และ

เศษกระเบื้องมุงหลังคาดินเผาปริมาณเล็กน้อย ยัง

เป็นชั้นดินที่มีการรบกวนจากกิจกรรมในสมัย

ปัจจุบัน

วัดค่าสีดินเมื่อเปียกได้ 5 YR 3/1 very dark gray

วัดค่าสีดินเมื่อขึ้นได้ 7.5 YR 3/2 dark brown

วัดค่าสีดินเมื่อแห้งได้ 7.5 YR 5/2 brown

ชั้นดินธรรมชาติที่ 7 เป็นชั้นดินหลัก ปรากฏที่

ผนังหลุมทั้ง 4 ด้าน จากระดับเฉลี่ย 60 Cm.Dt.

ลงไป ลักษณะดินเป็นดินร่วน สีน้ำตาลเข้ม

องค์ประกอบในชั้นดินพบเศษอิฐหักกระจายตัวอยู่

ทั่วไปไม่มากนัก พบโบราณวัตถุพวกเศษภาชนะดิน

เผาแบบต่างๆ เศษกระเบื้องมุงหลังคาจำนวน

เล็กน้อย เป็นชั้นดินสมัยอยุธยา

	วัดค่าสีดินเมื่อเปียกได้ 5 YR 3/1 very dark gray วัดค่าสีดินเมื่อชื้นได้ 7.5 YR 3/2 dark brown วัดค่าสีดินเมื่อแห้งได้ 7.5 YR 5/2 brown
--	---

2.2.5.9 หลุม TP.16 (ดูภาพที่ 95-96 แผ่นผังที่ 17)

ตั้งอยู่ในพื้นที่สนามหญ้าด้านข้างอาคารสำนักงานศิลปากรที่ 3 ทางทิศเหนือ ห่างจากตัวอาคารราว 25 เมตร ทำการขุดค้นเพื่อหาแนวกำแพงวังหลังทางทิศเหนือ มีขนาดผังหลุม 1.5 x 6 เมตร วางตัวตามยาวในแนวทิศเหนือ-ใต้ ผลการขุดค้นไม่พบแนวกำแพงดังกล่าว ทั้งนี้ ในบริเวณหลุมขุดค้น มีร่องรอยการขุดหลุมขนาดใหญ่เพื่อกลบซากคอนกรีตซึ่งอาจเป็นสิ่งก่อสร้างของโรงสุราเดิม ซึ่งกิจกรรมดังกล่าวรวบรวมหลักฐานทางโบราณคดีในชั้นดินหลุมขุดค้นไปกว่าครึ่งหลุมทางฝั่งทิศใต้ อย่างไรก็ตามได้พบร่องรอยสิ่งก่อสร้างเป็นอิฐก่อทางสั้นเรียงเป็นขอบทางเดิน หรืออาจเป็นร่องระบายน้ำ โดยพบที่ผนังหลุมทิศตะวันตกเพียงบางส่วน อาจมีอายุการสร้างในสมัยต้นกรุงรัตนโกสินทร์ราวรัชกาลที่ 5-6 ในสมัยที่มีการก่อสร้างมณฑลกรุงเก่า

<p>ชั้นดินสมมติที่ 1 (+30 - 0 Cm.Dt.) สภาพพื้นผิวดินก่อนการขุดค้นเป็นสนามหญ้า และหน้าดินถม</p> <p>ชั้นดินสมมติที่ 2 (0 - 40 Cm.Dt.) ดินเหนียวสีดำ เป็นดินถม ไม่พบโบราณวัตถุ ในระดับตั้งแต่ 30 - 40 Cm.Dt. พบท่อเหล็กวางตัวยาวตามแนว ตะวันออก-ตะวันตก สันนิษฐานว่าเป็นท่อของโรงงานสุรา</p> <p>ชั้นดินสมมติที่ 3 (40 - 70 Cm.Dt.) ดินเริ่มเปลี่ยนเป็นสีน้ำตาลค่อนข้างเหลือง พบเศษอิฐ เศษปูนโบราณวัตถุพวกเศษภาชนะดินเผา และแผ่นคอนกรีตขนาดใหญ่</p>	<p>ชั้นดินธรรมชาติที่ 1 เป็นชั้นดินหลัก ปรากฏที่ผนังหลุมทั้ง 4 ด้าน จากระดับเฉลี่ย +30 - 10 Cm.Dt. ลักษณะดินเป็นดินร่วนปนทราย สีน้ำตาลเข้ม องค์ประกอบในชั้นดินพบรากหญ้า เศษคอนกรีตขนาดใหญ่ ไม่พบโบราณวัตถุ เป็นชั้นดินถมปรับปลูกสนามหญ้า</p> <p>วัดค่าสีดินเมื่อเปียกได้ 7.5 YR 2.5/1 black วัดค่าสีดินเมื่อชื้นได้ 7.5 YR 3/1 very dark gray วัดค่าสีดินเมื่อแห้งได้ 7.5 YR 5/1 gray</p> <p>ชั้นดินธรรมชาติที่ 4 เป็นชั้นดินหลัก ปรากฏผนังหลุมทั้ง 4 ด้าน จากระดับ 10 - 50 Cm.Dt. ลักษณะเป็นดินร่วนปนทราย สีน้ำตาลเข้ม องค์ประกอบในชั้นดินพบแผ่นคอนกรีตขนาดใหญ่ เศษอิฐขนาดเล็กจำนวนเพียงเล็กน้อย ไม่พบโบราณวัตถุ ยังเป็นชั้นดินสมัยปัจจุบัน</p>
--	--

ชั้นดินสมมติที่ 4 (70 – 100 Cm.Dt.) ชั้นดินเปลี่ยนไปมีลักษณะดินสีน้ำตาลอมเทา มีเศษอิฐเล็กๆ กระจายอยู่ทั่วไป พบเศษอิฐ เศษกระเบื้องมุงหลังคาดินเผา เศษภาชนะดินเผาจำนวนเล็กน้อย

ชั้นดินสมมติที่ 5 (100 – 130 Cm.Dt.) ดินเริ่มมีลักษณะเหนียวขึ้นมีสีเข้มขึ้น มีเศษอิฐ เศษภาชนะดินเผา เศษกระเบื้องมุงหลังคาดินเผาปะปนอยู่เล็กน้อย

วัดค่าสีดินเมื่อเปียกได้ 7.5 YR 2.5/1 black
วัดค่าสีดินเมื่อชื้นได้ 7.5 YR 3/1 very dark gray
วัดค่าสีดินเมื่อแห้งได้ 5 YR 5/1 gray

ชั้นดินธรรมชาติที่ 5 เป็นชั้นดินหลัก ปรากฏที่ผนังหลุมทั้ง 4 ด้าน จากระดับ 75 Cm.Dt. ลงไป ลักษณะเป็นดินเหนียว สีน้ำตาล มีจุดประสีเหลือง องค์ประกอบในชั้นดินเศษอิฐหักขนาดเล็กกว่าครึ่งก้อนกระจายตัวอยู่ทั่วไป พบโบราณวัตถุพวกเศษภาชนะดินเผาแบบต่างๆ และเศษกระเบื้องมุงหลังคาดินเผาปริมาณเล็กน้อย ยังเป็นชั้นดินที่มีการรบกวนจากกิจกรรมในสมัยปัจจุบัน

วัดค่าสีดินเมื่อเปียกได้ 5 YR 3/1 very dark gray
วัดค่าสีดินเมื่อชื้นได้ 7.5 YR 3/2 dark brown
วัดค่าสีดินเมื่อแห้งได้ 7.5 YR 5/2 brown

ชั้นดินธรรมชาติที่ 5a เป็นชั้นดินแทรกปรากฏที่ผนังหลุมทั้ง 4 ด้าน แต่เส้นชั้นดินที่ผนังหลุมด้านทิศตะวันออกไม่ต่อเนื่องกัน พบที่ระดับ 50 - 75 Cm.Dt. ลักษณะเป็นดินเหนียว สีน้ำตาล มีจุดประสีเหลือง องค์ประกอบในชั้นดิน กากปูน เศษอิฐหักขนาดเล็กกว่าครึ่งก้อนกระจายตัวอยู่ทั่วไปเพียงเล็กน้อย พบโบราณวัตถุพวกเศษภาชนะดินเผาแบบต่างๆ และเศษกระเบื้องมุงหลังคาดินเผาปริมาณเล็กน้อย ยังเป็นชั้นดินที่มีการรบกวนจากกิจกรรมในสมัยปัจจุบัน

วัดค่าสีดินเมื่อเปียกได้ 5 YR 3/1 very dark gray
วัดค่าสีดินเมื่อชื้นได้ 7.5 YR 3/2 dark brown
วัดค่าสีดินเมื่อแห้งได้ 7.5 YR 5/2 brown

แผนภูมิสรุปผลการขุดค้นตามชั้นดินธรรมชาติ

หลุมขุดค้น	ความลึกชั้นดินสมมติ Cm.Dt.	การแบ่งชั้นดินธรรมชาติ												สรุปจำนวนชั้นดินธรรมชาติ
		ชั้นที่ 1	ชั้นที่ 2	ชั้นที่ 3	ชั้นที่ 4	ชั้นที่ 5	ชั้นที่ 6	ชั้นที่ 7	ชั้นที่ 8	ชั้นที่ 9	ชั้นที่ 10	ชั้นที่ 11	ชั้นที่ 12	
กลุ่มที่ 1 ทิศตะวันตก														
TP.1	+20 - 260													6
TP.5	+20 - 280				+4a									6
TP.7	+25 - 270							+7a						8
TP.8	+25 - 220													7
TP.15	+30 - 170													5
กลุ่มที่ 2 ทิศเหนือ														
TP.2	+30 - 360													11
TP.2/1	+30 - 230													9
TP.2/2	+30 - 210						+6a, 6b							7
TP.4	+20 - 200				+4a, 4b									6
TP.17	+30 - 110		2b											4
กลุ่มที่ 3 ทิศใต้														
TP.3, 3/2	+20 - 210													6
TP.3/1	25 - 220													4
TP.19	30 - 180				+4a									7
TP.20	30 - 180													4
TP.22	20 - 120							+7a						4

หลุมขุดค้น	ความลึกชั้นดินสมมติ Cm.Dt.	การแบ่งชั้นดินธรรมชาติ												สรุปจำนวนชั้นดินธรรมชาติ
		ชั้นที่ 1	ชั้นที่ 2	ชั้นที่ 3	ชั้นที่ 4	ชั้นที่ 5	ชั้นที่ 6	ชั้นที่ 7	ชั้นที่ 8	ชั้นที่ 9	ชั้นที่ 10	ชั้นที่ 11	ชั้นที่ 12	
กลุ่มที่ 4 ทิศตะวันออก														
TP.23	20 - 160	=====			=====			=====						3
TP.24	30 - 160	=====			=====			=====						3
TP.25	30 - 160	=====			=====			=====	=====					4
TP.26	30 - 160	=====			=====		=====	=====						4
TP.27	30 - 160				=====		=====	=====						2
กลุ่มที่ 5 พื้นที่ภายใน														
TP.6	25 - 260	=====			=====			+8a	=====			=====		7
TP.9, 9/1	+20 - 160	=====			=====		=====	=====	=====					6
TP.10	+20 - 140	=====			=====	=====	=====	=====						6
TP.12	+25 - 230	=====			=====			=====	=====					5
TP.13	+30 - 170	=====			=====		=====	=====	=====					6
TP.13/1	+30 - 70	=====			=====			=====	=====					4
TP.14	+30 - 170	=====			=====			=====	=====					4
TP.16	+30 - 130	=====			=====	+5a								4

บทที่ 3

การศึกษาโบราณวัตถุที่พบจากการขุดค้นทางโบราณคดี

3.1 วิธีกรดำเนินงาน

จากการปฏิบัติงานขุดค้นเพื่อหาขอบเขตพระราชวังหลัง ได้พบโบราณวัตถุปริมาณค่อนข้างมาก ส่วนใหญ่เป็นโบราณวัตถุที่ทำจากดินเผา อาทิเช่น กระเบื้องมุงหลังคาดินเผา เศษภาชนะดินเผาและชิ้นส่วนเตาเซิงกราน นอกจากนี้ยังมีโบราณวัตถุอื่นๆ อีกเล็กน้อย โดยประเภทของโบราณวัตถุทั้งหมดที่พบสามารถแยกได้ 8 กลุ่ม ดังต่อไปนี้

1. โบราณวัตถุที่เป็นส่วนประกอบทางสถาปัตยกรรม
2. โบราณวัตถุที่เป็นรูปเคารพทางศาสนา
3. โบราณวัตถุที่เป็นเครื่องมือเครื่องใช้
4. โบราณวัตถุที่เกี่ยวกับการโลหะกรรม
5. โบราณวัตถุที่เป็นอาวุธ
6. ภาชนะดินเผาในประเทศ
7. ภาชนะดินเผาต่างประเทศ
8. โบราณวัตถุอื่นๆ

การศึกษาวិเคราะห์โบราณวัตถุในรายงานฉบับนี้ได้ทำการวิเคราะห์ข้อมูลเชิงปริมาณแต่ละหลุมขุดค้น แล้วสรุปปริมาณเปรียบเทียบกันแต่ละกลุ่มของพื้นที่หลุมขุดค้น จากนั้นจึงศึกษาด้านข้อมูลความเป็นมาของโบราณวัตถุแต่ละประเภทเพื่อแปลความหลักฐานทางโบราณคดี โดยข้อมูลดังกล่าวสามารถเชื่อมโยงความสัมพันธ์ของเรื่องราวที่เกิดขึ้นในพื้นที่ที่ทำการขุด ซึ่งอาจทำให้ทราบถึงความ เป็นมาหรือประวัติของแต่ละพื้นที่หลุมขุดค้นได้

การดำเนินงานขุดค้นเพื่อหาขอบเขตวังหลังได้ทำการเก็บหลักฐานโบราณวัตถุตามระดับชั้นดินสมมติ โดยการปฏิบัติงานปรับระดับความลึกแต่ละครั้งจะสังเกตจากลักษณะชั้นดินธรรมชาติซึ่งมีการเปลี่ยนแปลงแตกต่างกันไป ทั้งนี้ ความแตกต่างกันของชั้นดินธรรมชาติเกิดได้จากขบวนการทับถมในชั้นดินทั้งที่เป็นการกระทำจากธรรมชาติและจากมนุษย์ซึ่งล้วนเป็นร่องรอยทางประวัติศาสตร์ที่เกิดขึ้นในพื้นที่

ความหนาชั้นดินที่ทำการขุดแต่ละครั้งมีทั้งระดับละ 10 – 50 เซนติเมตร อาทิเช่น เมื่อพบชั้นดินถมในสมัยปัจจุบันที่เกิดจากการกระทำของมนุษย์ซึ่งมีเศษพลาสติก เศษแก้วใหม่ เศษเหล็กใหม่ปะปนจะขุดผ่านไปครั้งละ 30 – 50 เซนติเมตร และเมื่อขุดถึงชั้นดินที่ไม่พบโบราณวัตถุในสมัยปัจจุบัน จะทำการขุดระดับละ 10 – 20 เซนติเมตร เพื่อให้การเก็บโบราณวัตถุมีความละเอียดมากขึ้นสามารถใช้เป็นหลักฐานในการอ้างอิงอายุสมัยของชั้นดินได้ตามหลักฐานทางโบราณคดีที่พบในชั้นดิน (ดูรายการโบราณวัตถุที่พบในแต่ละหลุมขุดค้นตามระดับชั้นดินสมมติ ที่ภาคผนวก)

3.2 สรุปผลการศึกษาโบราณวัตถุในหลุมขุดค้น

3.2.1 โบราณวัตถุที่เป็นส่วนประกอบทางสถาปัตยกรรม

3.2.1.1 ประเภทดินเผา

3.2.1.1.1 กระเบื้องมุงหลังคาดินเผา

- กระเบื้องกาบกล้วย

มีลักษณะเป็นกระเบื้องมุงหลังคาลอนโค้ง มีวัสดุเป็นดินเผาเนื้อดินธรรมดา รูปแบบของกระเบื้องกาบกล้วยจะประกอบด้วยกระเบื้องตัวผู้ซึ่งเป็นลอนโค้งคล้ายกาบกล้วย และกระเบื้องตัวเมียซึ่งเป็นรางแบนกว้างยกขอบทั้งสองข้าง มีเดือยเกี่ยวกับระแนงโครงหลังคา การมุงหลังคาจะใช้กระเบื้องตัวเมียเกี่ยวกับระแนงวางแบบหงาย สลับกับกระเบื้องตัวผู้วางแบบคว่ำครอบอยู่ระหว่างกระเบื้องตัวเมีย มีขนาดโดยเฉลี่ยกว้าง 19-25 เซนติเมตร ยาว 28-30 เซนติเมตรหนา 1 - 1.3 เซนติเมตร มีเดือยที่ใช้เกี่ยวกับไม้ระแนงเป็นรูปกรวยขนาด 3 - 6 เซนติเมตร

จากการปฏิบัติงานไม่พบกระเบื้องกาบกล้วยชิ้นสมบูรณ์ พบเพียงเศษกระเบื้องแตกหักเป็นชิ้นเล็กขนาดกว้าง-ยาวโดยเฉลี่ย 3 ถึง 10 เซนติเมตรหนา 1 - 1.3 เซนติเมตร มีจำนวนทั้งสิ้น 1,268 ชิ้น น้ำหนัก 77,854 กรัม แยกเป็นกระเบื้องตัวผู้จำนวน 949 ชิ้น น้ำหนัก 50,104 กรัม และกระเบื้องตัวเมีย 321 ชิ้น น้ำหนัก 27,805 กรัม โดยหลุมที่พบกระเบื้องกาบกล้วยมากที่สุดคือหลุม TP.6 ซึ่งตั้งอยู่ติดกับอาคารสำนักงานศิลปากรที่ 3 ทางทิศใต้ ซึ่งอาจแสดงถึงการเคยมีอาคารรุ่นเก่าที่ใช้กระเบื้องกาบกล้วยในบริเวณนี้ ส่วนหลุมอื่นๆ ได้พบชิ้นส่วนกระเบื้องกาบกล้วยในปริมาณใกล้เคียงกัน นอกจากนี้ยังพบหลักฐานกระเบื้องกาบกล้วยที่ถูกโอบกปูนทับ ลักษณะเป็นปูนซีเมนต์รุ่นเก่า (ภาพโบราณวัตถุที่ 3) อาจแสดงถึงการตัดแปลงกระเบื้องกาบกล้วยของเดิมที่มีมาก่อนหน้าไปเป็นสถาปัตยกรรมอื่น หรืออาจเป็นอาคารมุงหลังคากระเบื้องกาบกล้วยที่มีการซ่อมแซมในสมัยหลังปริมาณกระเบื้องกาบกล้วยที่พบมีดังต่อไปนี้

ตารางสรุปปริมาณกระเบื้องกาบกล้วย

หลุม	จำนวน (ชิ้น)	น้ำหนัก (กรัม)
พื้นที่ขุดค้นหาแนวกำแพงวังหลังทางทิศเหนือ		
TP.2	76	5,125
TP.2/1	74	2,780
TP.2/2	43	2,145
TP.4	23	1,390
TP.17	1	55
TP.28	-	-
รวม	217	11,495

พื้นที่ขุดค้นหาแนวกำแพงวังหลังทางทิศตะวันออก		
TP.21	7	260
TP.23	-	-
TP.24	-	-
TP.25	-	-
TP.26	-	-
TP.27	-	-
รวม	7	260
พื้นที่ขุดค้นหาแนวกำแพงวังหลังทางทิศใต้		
TP.3	26	2,820
TP.3/1	37	1,765
TP.3/2	102	6,610
TP.18	65	2,305
TP.19	23	1,480
TP.20	17	2,135
TP.22	6	205
รวม	276	17,320
พื้นที่ขุดค้นหาแนวกำแพงวังหลังทางทิศตะวันตก		
TP.1	21	965
TP.5	4	315
TP.7	64	3,000
TP.8	75	2,720
TP.15	5	165
รวม	169	7,165
พื้นที่ขุดค้นภายในบริเวณวังหลัง		
TP.6	261	22,990
TP.9	144	6,920
TP.9/1	56	5,924
TP.10	32	1,815
TP.11	-	-

TP.10	57	3,655
TP.11	-	-
TP.12	72	2,955
TP.13	45	1,980
TP.13/1	20	602
TP.14	21	660
TP.16	12	550
รวม	<u>1,397</u>	<u>98,017</u>
รวมทั้งสิ้น	2,396	164,582

- กระเบื้องเคลือบ

ได้พบหลักฐานเพียง 1 ชิ้น น้ำหนัก 40 กรัม มีขนาด 4.8 x 5 x 1 เซนติเมตร พบในพื้นที่ขุดค้นหาแนวกำแพงวังหลังทางทิศเหนือ จากหลุม TP.2/2 ระดับ 90-110 Cm.Dt. เป็นเศษกระเบื้องแผ่นเรียบใช้มุงหลังคา มีเนื้อดินแกร่งเคลือบผิวสีน้ำตาลใส จากลักษณะน้ำเคลือบทำให้ทราบว่ามิใช่เก่ามากนัก โดยมีอายุไม่เก่าไปกว่าสมัยต้นกรุงรัตนโกสินทร์ ทั้งนี้ ปริมาณของกระเบื้องที่พบทั้งหมดขุดค้นเพียง 1 ชิ้น อาจแสดงให้เห็นว่าบริเวณนี้ไม่เคยมีอาคารที่มุงหลังคากระเบื้องเคลือบ กระเบื้องดังกล่าวอาจเป็นของที่ติดมากับดินถมที่นำมาจากที่อื่น และชั้นดินในระดับ 90-110 Cm.Dt. ในหลุม TP.2/2 ยังเป็นชั้นดินรบกวนในสมัยปัจจุบันอยู่

- กระเบื้องเชิงชาย

เป็นกระเบื้องมุงหลังคาดินเผาที่ใช้ปิดปลายกระเบื้องแผ่นสุดท้ายของผืนหลังคา มีทั้งแบบกาบกล้วยและแผ่นเรียบตามลักษณะของกระเบื้องมุงหลังคา กระเบื้องเชิงชายมักมีหน้ากระเบื้องเป็นรูปสามเหลี่ยมส่วนใหญ่จะพบหลักฐานการปั้นลวดลายประดับ จึงมีประโยชน์กับสถาปัตยกรรมในด้านความสวยงาม ส่วนประโยชน์ในทางตรงคือใช้ป้องกันโครงสร้างหลังคาไม่ให้สัตว์ เช่น นก หนู ค้างคาว เข้าไปทำลายชิ้นส่วนสิ่งก่อสร้างต่างๆ ภายในหลังคาได้ ขนาดของหน้ากระเบื้องเชิงชายเมื่อสมบูรณ์โดยเฉลี่ยกว้าง 13 เซนติเมตร สูง 15 - 20 เซนติเมตร มีทั้งแบบเนื้อดินธรรมดาไม่เคลือบ และเนื้อดินแกร่งเคลือบสี

แหล่งผลิตกระเบื้องเชิงชายเนื้อดินธรรมดามาจากแหล่งเตาเผาพื้นเมืองของอยุธยา ที่ได้พบหลักฐานของการผลิตเครื่องปั้นดินเผาจากการขุดค้นในบริเวณริมคลองสระบัวทางตอนเหนือของเกาะเมืองพระนครศรีอยุธยา และอาจมาจากแหล่งเตาเผาเมืองใกล้เคียงในยุคสมัยเดียวกันคือแหล่งเตาแม่น้ำน้อย ส่วนแบบเคลือบสี (ที่เป็นสีเขียว และขาว) มีแหล่งผลิตจากแหล่งเตาแม่น้ำน้อย จ.สิงห์บุรีและแหล่งเตาศรีสุทธานาลัย จ.สุโขทัย กำหนดอายุได้ตั้งแต่พุทธศตวรรษที่ 21-22

TP.28	-	-
รวม	<u>399</u>	<u>32,965</u>
พื้นที่ขุดค้นหาแนวกำแพงวังหลังทางทิศตะวันออก		
TP.21	19	720
TP.23	-	-
TP.24	-	-
TP.25	-	-
TP.26	-	-
TP.27	-	-
รวม	<u>19</u>	<u>720</u>
พื้นที่ขุดค้นหาแนวกำแพงวังหลังทางทิศใต้		
TP.3	26	2,140
TP.3/1	48	4,155
TP.3/2	109	7,495
TP.18	163	4,925
TP.19	17	1,175
TP.20	17	2,405
TP.22	8	425
รวม	<u>388</u>	<u>22,720</u>
พื้นที่ขุดค้นหาแนวกำแพงวังหลังทางทิศตะวันตก		
TP.1	77	3,935
TP.5	1	20
TP.7	32	1,390
TP.8	80	4,640
TP.15	3	175
รวม	<u>193</u>	<u>10,160</u>
พื้นที่ขุดค้นภายในบริเวณวังหลัง		
TP.6	917	77,150
TP.9	226	8,835
TP.9/1	27	1,630

TP.10	57	3,655
TP.11	-	-
TP.12	72	2,955
TP.13	45	1,980
TP.13/1	20	602
TP.14	21	660
TP.16	12	550
รวม	<u>1,397</u>	<u>98,017</u>
รวมทั้งสิ้น	2,396	164,582

- กระเบื้องเคลือบ

ได้พบหลักฐานเพียง 1 ชิ้น น้ำหนัก 40 กรัม มีขนาด 4.8 x 5 x 1 เซนติเมตร พบในพื้นที่ขุดค้นหาแนวกำแพงวังหลังทางทิศเหนือ จากหลุม TP.2/2 ระดับ 90-110 Cm.Dt. เป็นเศษกระเบื้องแผ่นเรียบใช้มุงหลังคา มีเนื้อดินแกร่งเคลือบผิวสีน้ำตาลใส จากลักษณะน้ำเคลือบทำให้ทราบว่ามีอายุไม่เก่ามากนัก โดยมีอายุไม่เก่าไปกว่าสมัยต้นกรุงรัตนโกสินทร์ ทั้งนี้ ปริมาณของกระเบื้องที่พบทั้งหมดขุดค้นเพียง 1 ชิ้น อาจแสดงให้เห็นว่าบริเวณนี้ไม่เคยมีอาคารที่มุงหลังคากระเบื้องเคลือบ กระเบื้องดังกล่าวอาจเป็นของที่ติดมากับดินถมที่นำมาจากที่อื่น และชั้นดินในระดับ 90-110 Cm.Dt. ในหลุม TP.2/2 ยังเป็นชั้นดินรบกวนในสมัยปัจจุบันอยู่

- กระเบื้องชิงชาย

เป็นกระเบื้องมุงหลังคาดินเผาที่ใช้ปิดปลายกระเบื้องแผ่นสุดท้ายของผืนหลังคา มีทั้งแบบกาบกล้วยและแผ่นเรียบตามลักษณะของกระเบื้องมุงหลังคา กระเบื้องชิงชายมักมีหน้ากระเบื้องเป็นรูปสามเหลี่ยมส่วนใหญ่จะพบหลักฐานการปั้นลวดลายประดับ จึงมีประโยชน์กับสถาปัตยกรรมในด้านความสวยงาม ส่วนประโยชน์ในทางตรงคือใช้ป้องกันโครงสร้างหลังคาไม่ให้สัตว์ เช่น นก หนู ค้างคาว เข้าไปทำลายชิ้นส่วนสิ่งก่อสร้างต่างๆ ภายในหลังคาได้ ขนาดของหน้ากระเบื้องชิงชายเมื่อสมบูรณ์โดยเฉลี่ยกว้าง 13 เซนติเมตร สูง 15 - 20 เซนติเมตร มีทั้งแบบเนื้อดินธรรมดาไม่เคลือบ และเนื้อดินแกร่งเคลือบสี

แหล่งผลิตกระเบื้องชิงชายเนื้อดินธรรมดาอาจมาจากแหล่งเตาเผาพื้นเมืองของอยุธยา ที่ได้พบหลักฐานของการผลิตเครื่องปั้นดินเผาจากการขุดค้นในบริเวณริมคลองสระบัวทางตอนเหนือของเกาะเมืองพระนครศรีอยุธยา และอาจมาจากแหล่งเตาเผาเมืองใกล้เคียงในยุคสมัยเดียวกันคือแหล่งเตาแม่น้ำน้อย ส่วนแบบเคลือบสี (ที่เป็นสีเขียว และขาว) มีแหล่งผลิตจากแหล่งเตาแม่น้ำน้อย จ.สิงห์บุรีและแหล่งเตาศรีสังขาน้อย จ.สุโขทัย กำหนดอายุได้ตั้งแต่พุทธศตวรรษที่ 21-22

เตาแม่เฒ่าน้อย ส่วนแบบเคลือบสี (ที่เป็นสีเขียว และขาว) มีแหล่งผลิตจากแหล่งเตาแม่เฒ่าน้อย จ. สิงห์บุรีและแหล่งเตาศรีสังขาลย์ จ. สุโขทัย กำหนดอายุได้ตั้งแต่พุทธศตวรรษที่ 21-23

จากการขุดค้นเพื่อหาขอบเขตวังหลังได้พบชิ้นส่วนกระเบื้องเชิงชายเนื้อดินธรรมดาเพียง 4 ชิ้น น้ำหนัก 250 กรัม มีสภาพแตกหักขนาดเล็กไม่สามารถทำการวิเคราะห์ในด้านลวดลายได้ มีความกว้าง-ยาวโดยเฉลี่ย 3-10 เซนติเมตร บริเวณที่ได้พบเศษกระเบื้องเชิงชายมากที่สุดอยู่ในพื้นที่ขุดค้นแนวกำแพงวังหลังทางทิศเหนือ ใกล้กับเจดีย์ศรีสุริโยทัยซึ่งปรากฏในแผนที่โบราณว่าเป็นบริเวณวัดสวนหลวงสบสวรรค์ ได้พบจำนวน 3 ชิ้น น้ำหนัก 200 กรัม และอีกชิ้นหนึ่งในพื้นที่ขุดค้นหาแนวกำแพงวังหลังทิศตะวันตกที่หลุม TP.1 มีน้ำหนัก 50 กรัม ทั้งนี้ อาจแปลความได้ว่ากระเบื้องเชิงชายเป็นส่วนประกอบสถาปัตยกรรมที่ใช้ในศาสนสถาน จึงได้พบในพื้นที่ใกล้เคียงกับบริเวณวัดสวนหลวงสบสวรรค์มากกว่าบริเวณอื่น ส่วนพื้นที่อื่นๆ ที่ไม่พบหลักฐานแสดงถึงการไม่มีสิ่งก่อสร้างที่เป็นวัดปลูกสร้างอยู่ โดยอาจเป็นสถานที่อยู่อาศัยที่ไม่มีความนิยมใช้กระเบื้องเชิงชายประดับสถาปัตยกรรมดังกล่าว

ตารางแสดงปริมาณกระเบื้องเชิงชาย

หลุม	ระดับ (Cm.Dt.)	รายละเอียด	กว้าง	ยาว	หนา	ชิ้น	กรัม
TP.1	13/ 110-120	แตกหัก ไม่สามารถแยกแบบ			1.3	1	50
TP.2/1	08/ 140-160	"			0.8-1.3	2	40
TP.2/2	01/ 0-20	"			1.3	1	160

3.1.1.2 กระเบื้องปูพื้น

เป็นกระเบื้องดินเผาเนื้อดินค่อนข้างแกร่ง (Semi Stoneware) สีส้ม เนื้อดินละเอียด ผิวขัดมัน ทั้งด้านหน้าและด้านหลัง หากสมบูรณ์มักมีขนาดเฉลี่ย 30 x 30 x 2 เซนติเมตร เคยพบร่วมกับอาคารที่มีอายุการใช้งานหรือการบูรณะอยู่ในช่วงต้นกรุงรัตนโกสินทร์ยกตัวอย่างเช่นที่ วัดจวงกลม วัดม่วง จ. พระนครศรีอยุธยา ลักษณะการใช้งานโดยทั่วไปจะเป็นพื้นกระเบื้องที่ปูทับลงบนแผ่นอิฐเพื่อปรับระดับพื้นในอาคารให้มีความเรียบเสมอกันทำให้เกิดความสวยงาม เทคนิคการปูพื้นจะสอดปูนระหว่างแผ่นอิฐกับแผ่นกระเบื้องดินเผาเพื่อให้ปูนยึดกระเบื้องไม่ให้เคลื่อนไปจากตำแหน่งและระดับที่วางไว้

จากการขุดค้นเพื่อหาขอบเขตวังหลังไม่พบชิ้นที่สมบูรณ์ พบเพียงชิ้นส่วนแตกหักขนาดเล็ก มีขนาดกว้าง-ยาว โดยเฉลี่ย 5-28 เซนติเมตร หนา 2 เซนติเมตร ได้พบทั้งสิ้น 24 ชิ้น 12,800 กรัม บริเวณที่พบมากที่สุดอยู่ในพื้นที่ขุดค้นภายในวังหลังซึ่งตั้งอยู่ในบริเวณสำนักงานศิลปากรที่ 3 โดยเฉพาะหลุม TP.6 พบจำนวน 22 ชิ้น น้ำหนัก 1,250 กรัม อันแสดงถึงพื้นที่ที่เคยมีการก่อสร้างอาคารรุ่นเก่า มีอายุในช่วงต้นกรุงรัตนโกสินทร์ปลูกสร้างอยู่ในบริเวณนี้มาก่อน

ตารางแสดงปริมาณกระเบื้องปูพื้น

หลุม	ระดับ (Cm.Dt.)	รายละเอียด	กว้าง	ยาว	หนา	ชิ้น	กรัม
TP.2	02/ 20-40	แผ่นสี่เหลี่ยม แดกหัก	4	12.5	2.3	1	150
TP.6	02/ 40-60	มีซีเมนต์ฐานเก่าจางอยู่	4.4	1.8	1.6	1	100
TP.6	03/ 60-80	แผ่นสี่เหลี่ยม แดกหัก	28	12	3	1	1200
TP.6	04/ 80-100	แผ่นสี่เหลี่ยม แดกหัก			2	3	2600
TP.6	04/ 80-100	แผ่นสี่เหลี่ยม แดกหัก			2-2.5	17	8,600
TP.8	07/ 180-200	แผ่นสี่เหลี่ยม แดกหัก			2	1	150

3.2.1.3 เศษอิฐ

จากการขุดค้นได้พบเศษอิฐกระจายอยู่ทั่วไป ลักษณะเนื้ออิฐเป็นดินเผาเนื้อดินธรรมดาตามี แกลบข้าวปนเล็กน้อย ขนาดโดยเฉลี่ยที่วัดได้คือ 15 x 30 x 4 เซนติเมตร 16 x 32 x 5 เซนติเมตร และ 14 x 18 x 7 เซนติเมตร โดยในขณะที่ปฏิบัติงานขุดค้นได้พบเศษอิฐหักปริมาณหนาแน่นในพื้นที่ขุดค้น แนวกำแพงวังหลังทิศเหนือที่หลุม TP.2/2 และหลุม TP.4 สันนิษฐานว่าอาจเป็นบริเวณที่จะพบซาก กำแพงเมืองเก่าตามหลักฐานแผนที่โบราณของกรุงศรีอยุธยาหลายฉบับ ปริมาณเศษอิฐในหลุมขุดค้น อื่นๆ ได้พบไม่มากนัก โดยเฉลี่ยแต่ละหลุมขุดค้น ได้พบไม่ถึง 10 กิโลกรัม

นอกจากนี้ ยังพบก้อนอิฐขนาดพิเศษชิ้นใหญ่จากหลุม TP.6 ระดับ 120-140 Cm.Dt. จำนวน 1 ชิ้น น้ำหนัก 5,800 กรัม มีขนาด 23 x 30 x 7 เซนติเมตร มีสภาพแตกหัก (ภาพโบราณวัตถุที่ 4) ทำ ขึ้นเพื่อประกอบสถาปัตยกรรมบางอย่างโดยเป็นองค์ประกอบส่วนฐานของสิ่งก่อสร้าง ซึ่งอาจเป็น อาคารเก่าที่เคยปลูกสร้างในบริเวณนี้ และพบเศษอิฐลักษณะพิเศษคือมีภาชนะดินเผาติดอยู่ในเนื้อดิน จากหลุม TP.4 ระดับ 180 - 200 Cm.Dt. เป็นหลักฐานว่ามีการนำเศษวัสดุเผาผสมกับเนื้อดินใน กรรมวิธีการผลิตอิฐในสมัยโบราณด้วย (ภาพโบราณวัตถุที่ 5 ภาพลายเส้นที่ 3)

3.2.1.4 อิฐโกลน

พบเพียง 1 ชิ้น น้ำหนัก 70 กรัม จากพื้นที่ขุดค้นหาแนวกำแพงวังหลังทางทิศใต้ หลุม TP.20 ระดับ 80 - 100 Cm.Dt. ลักษณะอิฐที่พบถูกโกลนมุมออกให้มีผิวเรียบเป็นก้อนอิฐทรงกลมตัน โดยอาจ ต้องการให้มีขนาดพอดีกับองค์ประกอบสถาปัตยกรรมบางอย่าง อาทิเช่น แกนเสา หรือปล้องไฉน มี ขนาดเส้นผ่าศูนย์กลาง 10.9 เซนติเมตร หนา 5 เซนติเมตร จากจำนวนของโบราณวัตถุที่ได้พบเพียง 1 ชิ้นในพื้นที่ปฏิบัติงาน จึงสันนิษฐานว่าเป็นชิ้นส่วนสถาปัตยกรรมที่นำมาจากที่อื่น อาจติดมากับดินถม ที่ถูกนำมาถมปรับพื้นที่ในบริเวณนี้ โดยชั้นดินระดับ 80-110 Cm.Dt. ในหลุม TP.20 ยังเป็นชั้นดิน ครอบคลุมจากกิจกรรมในสมัยปัจจุบันอยู่

3.2.1.2 ประเภทปูนปั้น

3.2.1.2.1 ลวดลายปูนปั้น

ได้พบจากการขุดค้นจำนวนทั้งสิ้น 8 ชิ้น น้ำหนัก 1,160 กรัม พบมากที่สุดในพื้นที่ขุดค้นแนวกำแพงวังหลังทางทิศเหนือ จำนวน 7 ชิ้น น้ำหนัก 1,110 กรัม โดยมีข้อสังเกตว่าพื้นที่หลุมขุดค้นตั้งอยู่ใกล้กับเจดีย์ศรีสุริโยทัย ซึ่งปรากฏหลักฐานในแผนที่โบราณว่าเป็นบริเวณวัดสวนหลวงสบสวรรค์ จึงสัมพันธ์กับหลักฐานลวดลายปูนปั้นซึ่งเป็นลวดลายที่ใช้ประกอบสถาปัตยกรรมในพุทธสถาน ประเภทลายดอกกลม ดอกจอก กระจังตาอ้อย ลายกนก ลายกลีบบัวพินัยักษ์ และชั้นบัว ซึ่งมักพบเป็นลวดลายประดับเจดีย์หรือปราสาทวัดสมัยอยุธยา (ภาพถ่ายโบราณวัตถุที่ 6-8 ภาพลายเส้นที่ 4-7)

ตารางแสดงปริมาณลวดลายปูนปั้น

หลุม	ระดับ (Cm.Dt.)	รายละเอียด	กว้าง	ยาว	หนา	ชิ้น	กรัม
TP.19	02/ 50-100	ลวดลายรูปสี่เหลี่ยมข้าวหลามตัด				1	50
TP.2	05/ 80-100	ลายกนกก้านขด	4.5	4.3	1.5	1	40
TP.2/2	06/ 110-130	ดอกกลม ดอกจอก			1.3	1	20
TP.2/2	10/ 190-210	ชั้นบัวคว่ำ	9.5	20		3	650
TP.2/2	10/ 190-210	กลีบบัวพินัยักษ์	10.2	12.4	3.8	1	370
TP.2/2	10/ 190-210	ลายกระจังตาอ้อย	3.6	5		1	30

3.2.1.2.2 เศษปูน

เป็นกากปูนที่ไม่มีรูปร่างเพียงพอจะสันนิษฐานรูปแบบที่ชัดเจนได้ ชิ้นส่วนแตกหักเหล่านี้ อาจหลุดร่วงลงมาจากตัวสถาปัตยกรรม แสดงให้เห็นว่ามีการใช้ปูนเป็นองค์ประกอบต่างๆ ของสถาปัตยกรรมก่ออิฐฉาบปูนนับตั้งแต่ฐานไปจนถึงผนังอาคารและหลังคาซึ่งพังทลายไปหมดแล้ว จากการขุดค้นหาขอบเขตวังหลังพบเศษปูนประกอบสถาปัตยกรรมกระจายอยู่ทั่วไป โดยพบทั้งสิ้นจำนวน 28 ชิ้น น้ำหนัก 12,175 กรัม บริเวณที่พบมากที่สุดคือพื้นที่ภายในขอบเขตวังหลัง หรือในบริเวณสำนักงานศิลปากรที่ 3 ซึ่งสัมพันธ์กับการขุดค้นพบร่องรอยซากอาคารเก่ามากกว่าบริเวณอื่น

ตารางแสดงปริมาณเศษปูน

หลุม	ระดับ (Cm.Dt.)	รายละเอียด	กว้าง	ยาว	หนา	ชิ้น	กรัม
TP.4	03/ 60-80	ปูนฉาบผนัง	6	7.4		1	150
TP.4	06/ 120-140	ปูนฉาบฐานบัว	23	37	7	1	5,200
TP.4	13/ 260-280	แผ่นปูนฉาบ	10.5	12	2.5	2	490
TP.6	02/ 40-60	เศษอิฐก่อฉาบปูน			2.8	7	3,300
TP.6	06/ 120-140	กากปูนก่อ แตกหัก	10	10	2.6	1	295
TP.7	08/ 180-200	ปูนก่อ แตกเป็นก้อนเล็กๆ			1.5	2	120
TP.8	10/ 240-260	ก้อนปูนขาวแตกหัก				1	440

TP.9	03/ 80-100	กากปูนแตกหัก				2	140
TP.9	04/ 100-120	กากปูน				3	440
TP.13/1	01/ 40-50	แผ่นปูนฉาบผนัง			2	3	1,000
TP.19	02/ 50-100	กากปูนแตกหัก			3-4.2	5	600

3.2.1.2.3 หินปูน

ได้พบเพียง 1 ชิ้น น้ำหนัก 100 กรัม จากพื้นที่ขุดค้นภายในบริเวณวังหลัง ที่หลุม TP.6 ในระดับ 40-60 Cm.Dt. ทั้งนี้ หินปูนเป็นวัสดุที่นำมาจากภูเขาหินปูนเพื่อนำมาทำปูนก่อสร้างสถาปัตยกรรม โดยกรรมวิธีนำหินปูนมาเผา บดให้ละเอียด แชน้ำ แล้วนำไปหมักไว้ด้วยสูตรปูนหมักต่างๆ เพื่อทำเป็นปูนฉาบ ปูนก่อ และปูนปั้นลวดลาย แหล่งภูเขาหินปูนที่สำคัญมาจากพื้นที่จังหวัดสระบุรีและราชบุรี ในปัจจุบัน

3.2.1.3 ประเภทโลหะ

3.2.1.3.1 ตะปูสังฆวานร

ได้พบเพียง 1 ชิ้น น้ำหนัก 20 กรัม จากหลุม TP.2 ระดับ 160-180 Cm.Dt. ในพื้นที่ขุดค้นขอบเขตวังหลังทางทิศเหนือซึ่งตั้งอยู่ใกล้กับเจดีย์ศรีสุริโยทัย ที่ปรากฏหลักฐานในแผนที่เก่าว่าเป็นที่ตั้งของวัดสวนหลวงสบสวรรค์ นักวิชาการสันนิษฐานว่าตะปูสังฆวานรถูกใช้เป็นตัวกำหนดระดับในการฉาบปูนรอบผิวสถาปัตยกรรมประเภทเจดีย์หรือปราสาทซึ่งมีผิวโค้งมนยากในการกำหนดระดับพื้นผิวขณะฉาบ จึงมีข้อสังเกตว่าตะปูสังฆวานรเป็นโบราณวัตถุที่มักขุดพบในบริเวณโบราณสถานที่เป็นวัดส่วนใหญ่จะพบที่เจดีย์ และปราสาท ไม่พบบริเวณที่เป็นโบสถ์หรือวิหารซึ่งเป็นอาคารที่มีผนังก่ออิฐเรียบตรงขึ้นไป และบ้านประชาชน หรือชาวบ้าน ส่วนใหญ่ก็คงจะไม่ใช้ เพราะอาจใช้ไม่ในการก่อสร้างตามแบบเรือนเครื่องสับ หรือเรือนเครื่องผูกแบบไทย ไม่มีควมจำเป็นต้องใช้ตะปูสังฆวานรในการกำหนดระดับเพื่อฉาบปูน (ภาพโบราณวัตถุที่ 9 ภาพลายเส้นที่ 9)

3.2.1.3.2 ตะปูเหล็ก

ได้พบจำนวนทั้งสิ้นจำนวน 13 ชิ้น น้ำหนัก 355 กรัม พบมากที่สุดในพื้นที่ขุดค้นหาแนวกำแพงวังหลังทางทิศตะวันตก จำนวน 10 ชิ้น น้ำหนัก 290 กรัม ตั้งแต่ระดับ 140 – 220 Cm.Dt. โดยส่วนใหญ่ได้พบร่วมกับหลักฐานสิ่งก่อสร้างไม้ที่มีลักษณะเป็นเสากลมและแผ่นกระดาน แสดงให้เห็นว่าสิ่งก่อสร้างที่เป็นเครื่องมือไม้จะใช้ตะปูเหล็กในการประกอบเป็นโครงสร้าง ลักษณะตะปูเหล็กที่พบจากการขุดค้นเพื่อหาขอบเขตวังหลังมีตัวอย่างให้เห็นสองแบบ แบบแรกเป็นตะปูลำตัวกลม ปลายแหลม มีหัวกลมใหญ่กว่าตัวเล็กน้อย มีขนาดเส้นผ่าศูนย์กลางโดยเฉลี่ย 10 เซนติเมตร ยาว 11 เซนติเมตร ได้พบหลักฐานที่หลุม TP.7 ระดับ 160-180 Cm.Dt. (ภาพโบราณวัตถุที่ 10) แบบที่สองเป็นตะปูเหล็กลำตัวเหลี่ยม ปลายแหลม มีหัวเหลี่ยมใหญ่กว่าลำตัวเล็กน้อย ลักษณะลำตัวเป็นสี่เหลี่ยมด้านเท่ากว้าง

โดยเฉลี่ย 1.2 เซนติเมตร ยาว 4.5 เซนติเมตร มักเรียกชื่ออีกอย่างหนึ่งว่าตะปูจีน ได้พบหลักฐานที่หลุม TP. 2/2 ในระดับ 90-110 Cm.Dt. (ภาพโบราณวัตถุที่ 9 ภาพลายเส้นที่ 8)

ตารางแสดงปริมาณตะปูเหล็ก

หลุม	ระดับ (Cm.Dt.)	รายละเอียด	ขนาด (ซม.)			กรัม
			กว้าง /	φ /	ยาว /	
TP.7	06/ 140-160	มีหัวกลม ส่วนปลายหัก				1 30
TP.7	07/ 160-180	หัวกลม ปลายแหลม	1	12		2 80
TP.7	09/200-220	ตัวกลม ปลายแหลม	0.8	10-		5 150
TP.6	02/ 40-60	ตัวกลม ปลายแหลม	0.8	8.2		1 20
TP.2	04/ 60-80	ตัวกลม ผูกอ่อน				1 25
TP.2/2	05/ 90-110	ตะปูจีน ตัวเหลี่ยม	1.2	4.4		1 20
TP.15	04/ 150-180	ตะปูจีน ตัวยาว	0.6	10		2 30

3.2.1.3.3 โข

จากการขุดแต่งได้พบโขจำนวน 2 ชิ้น น้ำหนัก 515 กรัม โดยมีชิ้นพิเศษชิ้นหนึ่ง มีน้ำหนัก 480 กรัม พบจากหลุม TP.7 ความลึกระดับ 200-220 Cm.Dt. ซึ่งเป็นชั้นดินในสมัยอยุธยา ลักษณะโขไม่แตกต่างกับของที่ใช้ในสมัยปัจจุบัน คือทำเป็นข้อต่อกันสลัข้อในด้านขวางและด้านตั้ง ลักษณะข้อแต่ละอันทำจากเหล็กเส้นกลมม้วนเข้าหากันเป็นวงรีมุมป้าน เป็นหลักฐานแสดงให้เห็นถึงการใช้โบราณวัตถุชิ้นนี้มาตั้งแต่ในสมัยอยุธยา (ภาพโบราณวัตถุที่ 11) บริเวณที่ขุดพบโขมีเสาไม้ และไม้กระดานที่อาจเป็นร่องรอยของประตูทางเข้าด้วย

ตารางแสดงปริมาณโข

หลุม	ระดับ (Cm.Dt.)	รายละเอียด	ขนาด (ซม.)			ชิ้น	กรัม
			กว้าง x	ยาว x	หนา		
TP.7	09/ 200-220	ผูกอ่อน มี 13 ข้อ	2	20	0.9	1	480
TP.6	02/ 40-60	โข 1 ข้อ	4	7.7	1.4	1	35

3.2.1.3.3 เศษเหล็ก

ลักษณะเป็นเศษเหล็กมีสภาพผูกอ่อน บิดงอ จึงไม่ทราบถึงประโยชน์ใช้สอยที่ชัดเจนได้สันนิษฐานว่าเป็นส่วนประกอบสถาปัตยกรรมประเภทอาคารที่มีอายุก่อนไปกว่าสมัยต้นกรุงรัตนโกสินทร์ ซึ่งใช้เหล็กเป็นองค์ประกอบในการเสริมโครงสร้างให้แข็งแรง และบางชิ้นอาจเป็นชิ้นส่วนเครื่องมือเครื่องจักรในโรงงานสุราเดิมที่เคยปลูกสร้างในบริเวณนี้ ได้พบทั้งสิ้นจำนวน 36 ชิ้น น้ำหนัก 5,375 กรัม

ตารางแสดงปริมาณเศษเหล็ก

หลุม	ระดับ (Cm.Dt.)	รายละเอียด	ขนาด (ซม.)			ชิ้น	กรัม	
			กว้าง /	φ / ยาว /	หนา			
TP.1	06/ 40-50	เหล็กเส้น แท่งยาว		1.4	11.	1	100	
TP.1	11/ 90-100	แท่งเหล็ก สนิมจับผูกกร่อน	1.6	4.3		1	15	
TP.5	01/ 50-80	น็อตหัวแปดเหลี่ยม ลำตัวเกลียว	2.75	9.5		1	200	
TP.5	06/ 160-180	ทรงสี่เหลี่ยม เจาะรูตรงกลาง	4.6	5.2	0.1	1	20	
TP.6	02/ 40-60	ขอบปากท่อ		16	5.3	1.6	1	200
TP.6	02/ 40-60	ข้อต่อท่อ		5.3	3.2	1	1	40
TP.6	02/ 40-60	เศษท่อเหล็กผูกกร่อน				4	445	
TP.7	04/ 100-120	เหล็กเส้น ผูกกร่อน		0.7		2	150	
TP.7	06/ 140-160	เหล็กเส้นโครงสร้าง มีปลายแหลม		0.7	23.	1	50	
TP.7	06/ 140-160	ทรงกระบอก ผูกกร่อน		19	0.8	1	400	
TP.7	06/ 140-160	ผนังท่อทรงกระบอก		12	9.5	0.9	1	255
TP.7	08/ 180-200	เศษเหล็กเส้นผูกกร่อน				2	60	
TP.7	07/ 160-180	ทรงกระบอกเตี้ย ผูกกร่อน		8	4	6	220	
TP.9	03/ 80-100	แผ่นเหล็กโค้งครึ่งวงกลม		2	14	1	480	
TP.9/1	01/ 50-70	เหล็กเส้น ผูกกร่อน				6	2640	
TP.9/1	02/ 70-90	เศษเหล็กเส้นผูกกร่อน				5	50	
TP.15	04/ 150-180	แผ่นเหล็กสี่เหลี่ยมเจาะรู	3	8.2		1	50	

3.2.2 โบราณวัตถุที่เป็นรูปเคารพทางศาสนา

3.2.2.1 ชิ้นส่วนพระพุทธรูปสำริด

มีลักษณะเป็นเศษชิ้นส่วนของประติมากรรมสำริดสันนิษฐานว่าเป็นพระพุทธรูป มีสภาพผูกกร่อน พบจำนวน 4 ชิ้น น้ำหนัก 260 กรัม หลักฐานชิ้นพิเศษที่ได้พบมี 3 ชิ้น ได้แก่ชิ้นส่วนขาประติมากรรมขนาดเล็กสวมเครื่องประดับที่ข้อเท้าอาจเป็นกำไล สันนิษฐานว่าเป็นชิ้นส่วนพระพุทธรูปทรงเครื่อง (ภาพโบราณวัตถุที่ 13 ภาพลายเส้นที่ 13) พบจากหลุม TP.2/2 ระดับ 110-130 Cm.Dt. และชิ้นส่วนพระหัตถ์ขวาแสดงปางประทานพร ที่ปลายข้อมือมีแกนต่อกับส่วนแขนที่อาจหลุดติดกับองค์พระ(ภาพโบราณวัตถุที่ 14 ภาพลายเส้นที่ 12) พบจากหลุม TP.14 ระดับ 50-70 Cm.Dt. จากสภาพหลักฐานพบว่าโบราณวัตถุทั้งสองชิ้นนี้มีอายุไม่เก่ามากนัก ส่วนอีกชิ้นหนึ่งเป็นชิ้นส่วนฐานพระพุทธรูปสำริดส่วนฐานบัวคว่ำ (ภาพโบราณวัตถุที่ 15 ภาพลายเส้นที่ 10) พบจากหลุม TP.4 ระดับ 190-200 Cm.Dt. ชิ้นส่วนฐานพระเหล่านี้พบทั่วไปจากการขุดค้นวัดโบราณสมัยอยุธยา ถึงสมัยต้นกรุงรัตนโกสินทร์

ตารางแสดงปริมาณชิ้นส่วนพระพุทธรูปสำริด

หลุม	ระดับ (Cm.Dt.)	รายละเอียด	ขนาด (ซม.)			ชิ้น	กรัม
			กว้าง	ยาว	หนา		
TP.2/2	06/ 110-130	ชิ้นส่วนชาสวมเครื่องประดับ (พระทรงเครื่อง)	3.8	6.5		1	120
TP.4	09/ 180-200	ชิ้นส่วนฐานพระ แดกหัก	3.6	9	1.5	1	40
TP.4	12/ 240-260	ชิ้นส่วนฐานพระ	1.8	8.3	0.2	1	10
TP.14	06/ 50-70	พระหัตถ์ขวา แสดงปางประทานพร	2.2	6.7		1	90

3.2.2. 2 แผ่นตะกั่วจารึกอักษรโบราณ

ได้พบหลักฐานเพียง 1 ชิ้น น้ำหนัก 10 กรัม ลักษณะเป็นแผ่นตะกั่วแผ่นบางๆ จารึกอักษรโบราณคล้ายภาษามอญ มีขนาดแผ่นกว้าง 1.9 เซนติเมตร ยาว 5 เซนติเมตร หนา 0.1 เซนติเมตร พบจากหลุม TP.9 ในระดับ 60-80 Cm.Dt. อาจเป็นเครื่องรางประเภทตะกรุดแบบที่ยังพบในปัจจุบัน คือมีลักษณะการนำแผ่นตะกั่วมาลงอักขระหรือลงยันต์ภาษาโบราณแล้วม้วนเป็นแท่งกลมร้อยกับเชือกผูกที่เอว ดันแขนหรือคล้องคอ (ภาพโบราณวัตถุที่ 16 ภาพลายเส้นที่ 11)

3.2.3 โบราณวัตถุประเภทเครื่องมือเครื่องใช้

3.2.3.1 ประเภทหิน

3.2.3.1.1 แท่งหินบด

ทำจากหินทราย มีลักษณะเป็นแท่งสั้นๆ ส่วนปลายกลมใหญ่ ด้านจับเรียบลง อาจเป็นเครื่องมือเครื่องใช้ที่เกี่ยวข้องกับการใช้งานในการบด โดยอาจเป็นหินบดยา และเคยเกิดกิจกรรมปรุงยาบดยาในบริเวณนี้ หรืออาจเป็นเครื่องมือแทนช้อนสำหรับตอก สลักประติมากรรม หรือสกัดหินก็เป็นได้ (ภาพโบราณวัตถุที่ 16 ภาพลายเส้นที่ 19) ได้พบจำนวน 3 ชิ้น น้ำหนัก 1,090 กรัม

ตารางแสดงปริมาณ แท่งหินบด

หลุม	ระดับ (Cm.Dt.)	รายละเอียด	ขนาด (ซม.)			ชิ้น	กรัม
			กว้าง	φ	ยาว		
TP.1	14/ 120-130	หัวกลมใหญ่ ปลายเรียว	5		10.7	1	420
TP.1	14/ 120-130	ตัวกลมหัวใหญ่ ปลายเรียว	5.5		14.1	1	580
TP.7	08/ 180-200	ส่วนหัวป้านปลายเรียว		3.2	7.5	1	90

3.2.3.1.2 แผ่นหินลับ

เป็นแท่งหินชนวนสีเทาเนื้อละเอียดวางในแนวราบรูปสี่เหลี่ยมผืนผ้า มีร่องรอยขูดขีดขัดผ่นที่ อาจเกิดจากการใช้งานในการลับของมีคม พบจำนวน 1 ชิ้นที่หลุม TP.7 ในระดับ 180-200 Cm.Dt.

สภาพหินชำรุดส่วนมุมหักหายไป มีขนาด 7.5 x 5 x 1.2 เซนติเมตร น้ำหนัก 100 กรัม (ภาพโบราณวัตถุที่ 18 ภาพลายเส้นที่ 18)

3.2.3.2 ประเภทดินเผา

3.2.3.2.1 เตาเชิงกราน

เตาเชิงกราน (cooking stove) เป็นเตาหุงต้มลักษณะเป็นภาควัสดุรูปไข่ มีฐานเตี้ยๆ ด้านหน้าเป็นภาควัสดุไฟฟืนยกขอบสูงชันเล็กน้อย มีปลายเส้ายื่นออกมาจับกันภาชนะ 3 เส้า ปั้นด้วยดินเหนียวปนทรายหยาบ เนื้อค่อนข้างแกร่ง สีเหลืองแกมแดง หากสมบูรณ์จะขนาดเฉลี่ยกว้าง 30 เซนติเมตร ยาว 40-45 เซนติเมตร สูง 17 เซนติเมตร จากการขุดค้นวังหลังได้พบเพียงชิ้นส่วนเตาเชิงกรานแตกหัก ซึ่งอาจเป็นร่องรอยที่เกิดจากการถูกบดทับขณะไถปรับพื้นที่ (ภาพโบราณวัตถุที่ 19, 20, 21 ภาพลายเส้นที่ 14, 16, 17) รวมพบจำนวนทั้งสิ้น 168 ชิ้น 29,545 กรัม

แหล่งผลิตเตาเชิงกรานในสมัยอยุธยายังไม่พบหลักฐานที่ชัดเจน จากการสำรวจทางโบราณคดีในแหล่งเรือจมนได้พบหลักฐานในแหล่งเรือคราม เรือกระดาด เรือสมุย เรือสีซัง 1 เรือสีซัง 3 เรือรางเกวียน ซึ่งบรรทุกสิ่งของที่มีอายุร่วมสมัยกับกรุงศรีอยุธยาอยู่ในเรือ จากหลักฐานเตาเชิงกรานที่พบนักวิชาการจึงเชื่อกันว่าเป็นของใช้ทั่วไปในครัวไทยระหว่างพุทธศตวรรษที่ 19-24¹ นอกจากนี้ยังพบว่าปัจจุบันมีแหล่งผลิตอยู่ในหมู่เกาะประเทศฟิลิปปินส์ด้วย จากการขุดค้นหาขอบเขตวังหลังได้พบดังนี้

ตารางแสดงปริมาณเตาเชิงกราน

หลุม	ระดับ (Cm.Dt.)	รายละเอียด	ขนาด (ซม.)		ชิ้น	กรัม
			กว้าง /	φ / ยาว / หนา		
TP.1	13/ 110-120	ขอบเตา			1	60
TP.1	14/ 120-130	เส้าเตา		3 2.4	1	100
TP.1	15/ 130-140	เส้าเตา			1	200
TP.1	19/ 180-190	เส้าเตา			1	100
TP.1	20/ 190-200	ขอบเตา			1	1200
TP.1	21/ 200-260	เส้าเตา			1	260
TP.1	21/ 200-260	ฐานเตา		2.2	1	450
TP.1	โนแนวอิฐ	ขอบเตา			1	100
TP.1	โนแนวอิฐ	ฐานเตา			1	100
TP.2	05/ 80-100	เส้าเตา	3.7	8.3	1	130
TP.2	05/ 80-100	ฐานเตา			1	65

¹ โครงการโบราณคดีใต้น้ำ กรมศิลปากร. เครื่องถ้วยจากทะเล (กรุงเทพฯ : สำนักพิมพ์สมานพันธ์ จำกัด, 2533) , หน้า 44.

TP.2	09/ 160-180	ผนังข้างเตา					7	1050
TP.2	10/ 180-200	ขอบเตา					1	65
TP.2	12/ 220-240	ฐานเตา					1	370
TP.2	12/ 220-240	เส้าเตา					1	300
TP.2	12/ 220-240	ขอบเตา					1	65
TP.2	13/ 240-260	เส้าเตา					1	140
TP.2	13/ 240-260	ผนังข้างเตา					1	110
TP.2/1	08/ 140-160	ขอบเตา					1	100
TP.2/1	09/ 160-180	ผนังข้างเตา				1.3- 2.5	4	490
TP.2/1	12/ 220-230	ฐานเตา					2	280
TP.2/2	09/ 170-190	เส้าเตา					2	300
TP.2/2	09/ 170-190	ฐานเตา					2	150
TP.3	10/ 160-180	ฐานเตา			2.2		1	120
TP.3	10/ 160-180	ฐานเตา					2	700
TP.3	11/ 180-200	ผนังข้างเตา				2.3	1	50
TP.3	12/ 200-210	เส้าเตา	3	2.5			1	180
TP.3	12/ 200-210	ฐานเตา					1	100
TP.3/1	04/140-160	ขอบเตา					2	1250
TP.3/1	04/140-160	เส้าเตา					1	150
TP.3/1	04/140-160	ขอบเตา					1	90
TP.3/1	04/140-160	ผนังข้างเตา					1	100
TP.3/1	06/ 180-200	ฐานเตา					1	240
TP.3/1	07/ 200-220	ขอบเตา					3	420
TP.3/2	02/ 80-100	ผนังข้างเตา					1	50
TP.3/2	04/ 120-140	เส้าเตา					1	120
TP.3/2	04/ 120-140	ผนังข้างเตา					2	520
TP.3/2	05/ 140-160	ฐานเตา					1	100
TP.3/2	05/ 140-160	เส้าเตา					1	80
TP.3/2	07/ 180-200	ฐานเตา					2	1220
TP.4	07/ 140-160	ฐานเตา					1	115
TP.4	09/ 180-200	ฐานเตา					1	220
TP.5	05/ 140-160	ฐานเตา					1	320

TP.5	05/ 140-160	เส้าเตา					1	200
TP.6	02/ 40-60	ผนังข้างเตา					2	245
TP.6	02/ 40-60	ฐานเตา					1	135
TP.6	03/ 60-80	เส้าเตา				18.2	4	345
TP.6	03/ 60-80	ขอบเตา				2	1	75
TP.6	04/ 80-100	ขอบเตา				1.8	2	200
TP.6	04/ 80-100	ขอบเตา					2	280
TP.6	06/ 120-140	ฐานเตา					1	100
TP.6	07/ 140-160	ขอบเตา				2	2	70
TP.6	08/ 160-180	ขอบเตา				1.3- 2	5	680
TP.6	08/ 160-180	เส้าเตา				3- 4.2	5	1300
TP.6	08/ 160-180	ฐานเตา				1.3	1	40
TP.6	09/ 180-200	ขอบเตา				1.5	2	370
TP.6	09/ 180-200	ฐานเตา					2	760
TP.6	09/ 180-200	เส้าเตา					1	250
TP.6	10/ 200-220	เส้าเตา		3.5	9		9	2950
TP.6	10/ 200-220	ขอบเตา				1.8	2	220
TP.6	10/ 200-220	ผนังข้างเตา				2.3	1	265
TP.7	02/ 60-80	ขอบเตา				1.2	1	240
TP.7	03/ 80-100	ผนังข้างเตา				1.8	2	250
TP.7	05/ 120-140	ผนังข้างเตา				1.3- 2.3	3	700
TP.7	06/ 140-160	ฐานเตา					1	160
TP.7	08/ 180-200	เส้าเตา	11.2		6.6	1.3	1	190
TP.8	02/ 70-100	เส้าเตา					1	70
TP.8	05/ 140-160	ผนังข้างเตา					1	100
TP.8	06/ 160-180	ฐานเตา					1	180
TP.8	09/ 220-240	เส้าเตา					2	400
TP.9	02/ 60-80	ผนังข้างเตา					1	360
TP.9/1	01/ 50-70	ฐานเตา					1	60
TP.9/1	02/ 70-90	ขอบเตา					1	150

TP.9/1	03/ 90-110	ขอบเตา					2	180
TP.9/1	05/ 130-150	เส้าเตา					1	100
TP.10	04/ 110-130	ขอบเตา					1	100
TP.12	01/ 50-70	ฐานเตา					1	100
TP.12	03/ 90-110	ฐานเตา					1	440
TP.12	05/ 130-150	เส้าเตา					1	220
TP.12	05/ 130-150	ฐานเตา					1	30
TP.12	06/ 150-170	ขอบเตา					1	80
TP.12	08/ 190-230	ขอบเตา					3	300
TP.12	08/ 190-230	เส้าเตา					3	720
TP.12	08/ 190-230	ผนังข้างเตา					1	100
TP.13	01/ 30-70	ผนังข้างเตา					1	120
TP.13/1	02/ 70-100	ผนังข้างเตา					1	120
TP.14	02/ 40-60	ฐานเตา					1	100
TP.14	11/140-160	ฐานเตา					3	200
TP.16	01/ 70-100	ฐานเตา					1	200
TP.18	01/ 0-30	ขอบเตา					2	120
TP.18	01/ 0-30	ฐานเตา					2	120
TP.18	01/ 0-30	เส้าเตา					2	240
TP.19	01/ 0-50	เส้าเตา		3.2	11		2	325
TP.19	01/ 0-50	ขอบเตา					3	180
TP.19	02/ 50-100	เส้าเตา	9		7.2	3.6	1	225
TP.19	02/ 50-100	ขอบเตา	6		5.2	1.2	1	50
TP.19	02/ 50-100	ฐานเตา	7.6		5.2	1.4	1	125
TP.19	03/ 100-150	ขอบเตา				1.7	1	175
TP.20	100-150	ขอบเตา					1	100
TP.20	50-80	ขอบเตา					1	80
TP.20	50-80	ผนังข้างเตา					1	380
TP.20	80-100	เส้าเตา					1	120
TP.21	01/ 0-30	ฐานเตา					3	340
TP.22	01/ 0-90	ขอบเตา					2	180

3.2.3.2.2 เตาทองดัมแบบอื่น

นอกจากเตาเชิงกรานแล้วจากการขุดค้นหาขอบเขตวังหลัง ยังได้พบชิ้นส่วนเตาทองดัมแบบอื่นอีก 2 ชิ้น มีน้ำหนัก 1,300 กรัม เป็นของใช้ที่มีอายุไม่เก่ามากนัก ในปัจจุบันพบว่ายังมีการใช้กันอยู่ ทั้งนี้ ชิ้นส่วนเตาทองดัมที่พบจากหลุม TP.2/2 ในระดับ 110-130 Cm.Dt. ซึ่งมีรูปแบบเช่นเดียวกับเตาอั้งโล่ปัจจุบัน แสดงให้เห็นว่าชั้นดินระดับนี้ยังเป็นชั้นดินรบกวนจากกิจกรรมในสมัยปัจจุบันอยู่

ตารางแสดงปริมาณเตาทองดัมแบบอื่น

หลุม	ระดับ (Cm.Dt.)	รายละเอียด	ขนาด (ซม.)			ชิ้น	กรัม
			กว้าง	ยาว	หนา		
TP.7	03/ 80-100	เตาสามเส้าส่วนฐานเตา เนื้อดินแกร่ง	27	8.4	4	1	1,100
TP.2/2	06/ 110-130	เตาอั้งโล่ส่วนผนังข้าง และแผ่นกั้นเตาแผ่นสีเหลือง	8.4	10.4		1	200

3.2.3.2.3 ลูกดิ่ง

เป็นดินเผาทรงกรวยมีลำตัวแบนเตี้ย สภาพชำรุด ไม่ทราบรูปแบบการใช้งานที่ชัดเจน มีลักษณะส่วนฐานกว้าง ปลายเล็ก เจาะรูตรงกลางซึ่งอาจใช้ร้อยเชือกไว้เพื่อเป็นเครื่องมือในการทำหมายแนวตั้งเช่นเดียวกับลูกดิ่งเหล็กปัจจุบัน ได้พบหลักฐานจากหลุม TP.18 ระดับ 0-30 Cm.Dt. ขนาดเส้นผ่าศูนย์กลางส่วนฐาน 5 เซนติเมตร สูง 4 เซนติเมตร พบเพียง 1 ชิ้น น้ำหนัก 80 กรัม (ภาพโบราณวัตถุที่ 22 ภาพลายเส้นที่ 15)

3.2.3.2.4 แท่งดินเผาทรงกระบอก

มีวัสดุเป็นดินเผา ลักษณะเป็นแท่งทรงกระบอกสั้นเจาะรูตรงกลาง ไม่ทราบประโยชน์ใช้สอยที่ชัดเจน สันนิษฐานว่าเป็นเครื่องมือเครื่องใช้เกี่ยวกับการทอผ้าคล้ายกระสวย พบจากหลุม TP.2 ระดับ 160-180 Cm.Dt. มีขนาด 2.4 x 3.3 เซนติเมตร จำนวน 1 ชิ้น น้ำหนัก 25 กรัม (ภาพถ่ายโบราณวัตถุที่ 28 ซ้าย ภาพลายเส้นที่ 20)

3.2.3.3 ประเภทงาช้าง

ได้พบจำนวน 1 ชิ้น เป็นด้ามมีดขนาดเล็ก ลักษณะเป็นแท่งยาวลำตัวแบน ขอบและปลายด้ามมน มีเศษโลหะติดอาจเป็นส่วนลำตัวมีดที่หักหายไป มีขนาด 2.1 x 7 เซนติเมตร พบจากหลุม TP.1 ระดับ 190-200 Cm.Dt. น้ำหนัก 30 กรัม (ภาพโบราณวัตถุที่ 23 ภาพลายเส้นที่ 21)

3.2.3.4 ประเภทโลหะ

ได้พบหลักฐานจากการขุดค้นจำนวน 3 ชิ้น น้ำหนัก 120 กรัม มีโบราณวัตถุชิ้นพิเศษ (Small Finds) 2 ชิ้น ได้แก่ ลูกกระพรวนสำริด สันนิษฐานว่าเป็นของใช้ที่เกี่ยวข้องกับศาสนสถาน พบจากหลุม TP.2 ในระดับ 80-100 Cm.Dt. (ภาพโบราณวัตถุที่ 25 ภาพลายเส้นที่ 23) อีกชิ้นหนึ่งเป็นลวดลายวง

โค้งทำจากทองเหลือง มีลักษณะคล้ายหูกาน้ำแบบที่ยังมีการใช้กันอยู่ในช่วงต้นกรุงรัตนโกสินทร์ พบจากหลุม TP.7 ระดับ 160-180 Cm.Dt. (ภาพโบราณวัตถุที่ 24 ภาพลายเส้นที่ 22)

ตารางแสดงปริมาณเครื่องมือเครื่องใช้โลหะ

หลุม	ระดับ (Cm.Dt.)	รายละเอียด	ขนาด (ซม.)				ชิ้น	กรัม
			กว้าง /	φ	ยาว	/หนา		
TP.2	05/ 80-100	ลูกกระพรวนสำริดลูกกลม ปลายเปิดเป็นแฉก		2.4		0.1	1	25
TP.5	05/ 140-160	เข็ญยาวด้ามแบน ปากรูปรี ชำรุด	3.6		17.5		1	45
TP.7	07/ 160-180	ลวดลายทองเหลืองเป็นลายวงโค้ง			6.2	0.3	1	50

3.2.3.5 ประเภทแก้ว

โบราณวัตถุที่เป็นแก้ว ได้พบหลักฐานว่ากำหนดอายุสมัยได้แก่ตั้งแต่สมัยอยุธยาเป็นต้นมา เศษแก้วชิ้นพิเศษที่ได้พบมี 2 ชิ้น ชิ้นแรกพบจากหลุม TP. 17 ระดับ 180 – 200 Cm.Dt. ลักษณะเป็นก้นขวดแก้วใส สีเขียว สภาพแตกชำรุด มีขนาดเส้นผ่าศูนย์กลาง 7.3 เซนติเมตร สูง 6.1 เซนติเมตร หนัก 140 กรัม หากสมบูรณอาจมีรูปแบบเช่นเดียวกับขวดตะเกียงแก้วในสมัยอยุธยา² (ภาพโบราณวัตถุที่ 26 ภาพลายเส้นที่ 24) อีกชิ้นหนึ่งพบจากหลุม TP.7 ในระดับ 160-180 Cm.Dt. เป็นขวดแก้วใส สีขาวทรงสี่เหลี่ยม มีขนาด 3.7 x 9.3 x 2 เซนติเมตร น้ำหนัก 80 กรัม สภาพสมบูรณ์ (ภาพโบราณวัตถุที่ 27 ภาพลายเส้นที่ 25) กำหนดอายุได้แก่ไม่น้อยไปกว่าสมัยต้นกรุงรัตนโกสินทร์ มีลักษณะคล้ายขวดยาน้ำ จากการขุดค้นหาขอบเขตวังหลังได้พบเศษแก้วรวมจำนวนทั้งสิ้น 31 ชิ้น น้ำหนัก 1,155 กรัม

ตารางแสดงปริมาณเศษแก้ว

หลุม	ระดับ (Cm.Dt.)	รายละเอียด	ขนาด (ซม.)				ชิ้น	กรัม
			กว้าง /	φ	ยาว	/หนา		
TP.1	ในแนวอิฐ	ชิ้นส่วนขวดกลมสีเขียว					2	20
TP.3/2	02/80-100	ชิ้นส่วนก้นขวดแก้วใส	7	2.5	0.8		1	25
TP.3/2	05/ 140-160	ชิ้นส่วนขวดกลม ใส					1	5
TP.5	06/ 160-180	ชิ้นส่วนขวดทรงกลม ใส		7.5			1	440
TP.7	04/ 100-120	ก้นขวดกลม สีเขียว	5	4.4			1	120

² ดูภาพเปรียบเทียบใน กรมศิลปากร. แหล่งโบราณคดีในประเทศไทย เล่ม 1

TP.7	07/ 160-180	ขวดใส ทรงสี่เหลี่ยม	3.7		9.3	2	1	80
TP.8	05/ 140-160	ขวดกลมสีเขียว				0.3	5	100
TP.9/1	02/ 70-90	ชิ้นส่วนขวดกลม สีเขียว					6	80
TP.13	01/ 30-70	ชิ้นส่วนขวดกลม ใส					1	10
TP.13/1	02/ 50-70	ชิ้นส่วนขวดกลม สีเขียว					1	10
TP.13/1	02/ 50-70	ชิ้นส่วนขวดกลม ใส					1	50
TP.17	09/ 180-200	ก้นขวดสีเขียว ทรงกระบอก		7.3	6.1		1	140
TP.18	01/ 0-30	ชิ้นส่วนขวดแก้วใส					2	15
TP.18	01/ 0-30	ชิ้นส่วนขวดแก้วสีชา					3	15
TP.18	02/ 30-50	ชิ้นส่วนขวดกลมสีชา					3	40
TP.20	04/ 100-150	ชิ้นส่วนแก้วใส	2.5		1.7	0.4	1	5

3.2.4 โบราณวัตถุที่เกี่ยวข้องกับการโลหะกรรม

จากการปฏิบัติงานได้พบโบราณวัตถุชิ้นพิเศษที่เกี่ยวข้องกับการโลหะกรรมในสมัยอยุธยาจำนวน 2 ชิ้น ชิ้นแรกเป็นก้อนวัตถุดิบตะกั่ว (Ingot) ที่เรียกว่าตะกั่วกลมหรือตะกั่วทรงขนมเทียน มีขนาดเส้นผ่าศูนย์กลาง 3.6 เซนติเมตร สูง 1.3 เซนติเมตร น้ำหนัก 70 กรัม พบจากหลุม TP.9/1 ระดับ 70 – 90 Cm.Dt. (ภาพถ่ายโบราณวัตถุที่ 30 ภาพฉายเส้นที่ 26) และอีกชิ้นหนึ่งเป็นชิ้นส่วนเบ้าหลอมโลหะสภาพแตกหัก มีขนาด 4.7 x 6.6 เซนติเมตร น้ำหนัก 30 พบจากหลุม TP.14 ระดับ 100 – 120 Cm.Dt. (ภาพถ่ายโบราณวัตถุที่ 31 ภาพฉายเส้นที่ 27) หลักฐานดังกล่าวแสดงให้เห็นถึงเรื่องราวของชุมชนในสมัยอยุธยาที่เกี่ยวข้องกับการโลหะกรรมว่าอาจมีความเกี่ยวข้องกับการแปรรูปวัตถุดิบที่เป็นโลหะ โดยอาจมีการสังวัตุดิบเพื่อนำมาทำการหลอมเป็นอุปกรณ์ หรือของใช้สอยบางอย่าง

ก้อนวัตถุดิบตะกั่วถือเป็นสินค้าออกของกรุงศรีอยุธยา ได้พบหลักฐานรวมอยู่กับพวกสินค้าโลหะในแหล่งเรือจมช่วงพุทธศตวรรษที่ 20-23 โดยในสมัยกรุงศรีอยุธยามีสินค้าผูกขาดที่รัฐห้ามพ่อค้าต่างชาติทำการซื้อขายกับประชาชนอยู่หลายอย่าง เช่น ข้าว ปลา เกล็ด งาช้าง และตะกั่ว เป็นต้น การซื้อขายจะต้องกระทำผ่านพระคลังสินค้าทั้งสิ้น กรมศิลปากรได้พบหลักฐานการทำเหมืองตะกั่วโบราณในสมัยกรุงศรีอยุธยาที่เทือกเขาในเขตอำเภอทองผาภูมิ อำเภอศรีสวัสดิ์ และอำเภอสังขละบุรี จังหวัดกาญจนบุรี รวมทั้งสินค้าก้อนตะกั่วในซากเรือสำเภาโบราณจมอยู่ในอ่าวไทยหลายลำ รูปร่างลักษณะของตะกั่วที่พบส่วนใหญ่เป็นตะกั่วกลมหรือตะกั่วทรงขนมเทียน ทรงลูกมะนาว และทรงกระบอก เวีรเหล่านี้เป็นสำเภาที่แล่นค้าขายอยู่ในช่วงพุทธศตวรรษที่ 21-22 ได้แก่ เรือพัทยา เรือสัตหีบ เรือสีซัง

เรือสีซัง2 และเรือสีซัง3 ซึ่งนอกจากพบวัตถุดิบโลหะตะกั่วแล้วยังได้พบก้อนวัตถุดิบโลหะอื่นๆ รวมอยู่ด้วย เช่น แท่งทองแดง ก้อนดีบุก³

ในการขุดค้นได้พบโบราณวัตถุเกี่ยวกับการโลหะกรรมทั้งสิ้นจำนวน 10 ชิ้น น้ำหนัก 270 กรัม ที่แสดงให้เห็นถึงการมีเทคโนโลยีในการหลอมโลหะใช้ในกรุงศรีอยุธยา

ตารางแสดงปริมาณโบราณวัตถุที่เกี่ยวกับการโลหะกรรม

หลุม	ระดับ (Cm.Dt.)	รายละเอียด	ขนาด (ซม.)			ชิ้น	กรัม	
			กว้าง /	φ /	ยาว /			หนา
TP.2/1	09/ 160-180	ด้านข้างตัวเบ้า	7.5		7.3	3.2	1	120
TP.6	08/ 160-180	พบเพียงผนังข้างเบ้า	9		3.3	1.3	1	20
TP.9	03/ 80-100	ก้อนสำริดแตกหัก					1	5
TP.9/1	02/ 70-90	แผ่นกลม นูนกลาง (ingot)		3.6		1.3	1	70
TP.9/1	03/ 90-110	ก้อนสำริดแตกป็น					1	5
TP.14	09/ 100-120	มีตะกรันจับคล้ายน้ำเคลือบ	4.7		6.6		1	30
TP.10	01/ 50-70	ชิ้นส่วนตะกรัน แตกหัก					4	20

3.2.5 โบราณวัตถุที่เป็นอาวุธ

จากการขุดค้นวังหลังได้พบโบราณวัตถุที่คาดว่าใช้เป็นอาวุธเพียงจำนวนเล็กน้อย รวมทั้งสิ้นจำนวน 6 ชิ้น น้ำหนัก 355 กรัม มีชิ้นพิเศษ 2 ชิ้น ลักษณะเป็นดินเผา ลูกกลมเนื้อดินธรรมดา แบบลูกกระสุนดินเผา ชิ้นแรกพบจากหลุม TP.2 ระดับ 160-180 Cm.Dt. มีขนาดเส้นผ่าศูนย์กลาง 2.5 เซนติเมตร น้ำหนัก 15 กรัม (ภาพโบราณวัตถุที่ 28 ขวา) อีกชิ้นหนึ่งพบจากหลุม TP.16 ระดับ 70-100 Cm.Dt. มีขนาดเส้นผ่าศูนย์กลาง 1.8 เซนติเมตร น้ำหนัก 20 กรัม (ภาพโบราณวัตถุที่ 29) โบราณวัตถุที่เป็นอาวุธชิ้นอื่นๆ มีสภาพชำรุดแตกหัก ดังนี้

ตารางแสดงปริมาณโบราณวัตถุที่เป็นอาวุธ

หลุม	ระดับ (Cm.Dt.)	รายละเอียด	ขนาด (ซม.)			ชิ้น	กรัม
			กว้าง /	φ /	ยาว /		
TP.1	17/ 166	มีดเหล็กแผ่นเหล็กแบน ผุกร่อน	2.6		11	1	50
TP.1	ในแนวอิฐ	มีดเหล็กแผ่นเหล็กยาว ผุกร่อน	4.2		15.5	2	220

³ กรมศิลปากร, ประวัติศาสตร์การพาณิชย์นาวีไทย (กรุงเทพฯ : บริษัทสำนักพิมพ์สมาพันธ์จำกัด, 2544) กรมศิลปากร จัดพิมพ์เนื่องในวโรกาสมหามงคลสมัยที่สมเด็จพระเจ้าพี่นางเธอเจ้าฟ้ากัลยาณิวัฒนา กรมหลวงนราธิวาสราชนครินทร์เสด็จเปิดพิพิธภัณฑ์สถานแห่งชาติ พาณิชยนาวี จังหวัดจันทบุรี, หน้า 124-125.

TP.2	09/ 160-180	ลูกกระสุนดินเผา ลูกกลม เนื้อดินธรรมดา	2.5		1	15
TP.15	05/ 180-200	เศษทวนเหล็ก ? แท่งกลม ยาว ปลายแหลม	2.2	9.5	1	50
TP.16	01/ 70-100	ลูกกระสุนดินเผา เนื้อดินธรรมดาทาดินสีแดง	1.8		1	20

3.2.6 โบราณวัตถุประเภทภาชนะดินเผาในประเทศ

โบราณวัตถุประเภทภาชนะดินเผาในประเทศเป็นโบราณวัตถุที่ค้นพบเป็นจำนวนมากที่สุดจากการขุดค้นเพื่อหาขอบเขตวังหลัง โดยส่วนใหญ่พบอยู่ในสภาพแตกหัก

การวิเคราะห์หลักฐานภาชนะดินเผาในประเทศที่ขุดพบซึ่งมีสภาพแตกหักได้แยกองค์ประกอบเป็นส่วนต่างๆของภาชนะ คือ ปาก ไหล่ ตัว ก้น ฝา จุกฝา เพื่อบอกถึงรูปแบบ และประเภทของภาชนะตามลักษณะพื้นฐาน แยกลักษณะการตกแต่งและเทคนิคการผลิตเพื่อบอกถึงเทคโนโลยีในสมัยโบราณ และแยกจำนวนของภาชนะแต่ละแหล่งเตาเพื่อเป็นสถิติในการวิเคราะห์แปลความถึงสภาพทางเศรษฐกิจและสังคมในสมัยอยุธยาที่แสดงถึงการติดต่อของคนในชุมชนต่างๆ ที่เกี่ยวข้องกัน ในกรุงศรีอยุธยา จากการขุดค้นเพื่อหาขอบเขตวังหลังได้พบชิ้นส่วนภาชนะดินเผาจำนวนทั้งสิ้น 2,535 ชิ้น น้ำหนัก 87,707 กรัม ดังนี้ (ดูแบบวิเคราะห์ภาชนะดินเผา)

ชิ้นส่วนภาชนะดินเผาที่พบมากที่สุดได้แก่ลำตัวภาชนะ รองลงมาได้แก่ไหล่ ตัว ปาก ก้นฐาน และฝา ตามลำดับ ทั้งนี้อาจเพราะลำตัวภาชนะเป็นองค์ประกอบส่วนที่มีพื้นที่มากที่สุดในส่วนประกอบทั้งหมดของภาชนะดินเผานั้นเอง

ตารางแสดงปริมาณชิ้นส่วนภาชนะดินเผา

ประเภทเนื้อดิน	เนื้อธรรมดา Earthenware)		เนื้อแกร่ง (Stoneware)		รวม	
	จำนวน(ชิ้น)	น้ำหนัก(กรัม)	จำนวน(ชิ้น)	น้ำหนัก(กรัม)	จำนวน(ชิ้น)	น้ำหนัก(กรัม)
ปาก	550	27,272	35	2,540	585	29,812
ไหล่	371	7,585	6	155	377	7,740
ตัว	1,259	34,220	41	1,625	1,300	35,845
ก้น	132	4,470	12	1,085	144	5,555
ฝา	91	4,020	1	15	92	4,035
จุกฝา	19	650	-	-	19	650
อื่นๆ (ฐาน หู พวย กา)	14	2,705	4	1,365	18	4,070
รวมทั้งสิ้น	2,436	80,922	99	6,785	2,535	87,707

รูปทรงพื้นฐานที่ได้จากการวิเคราะห์ชิ้นส่วนภาชนะดินเผาพบว่ามีภาชนะรูปทรงหม้อ และหม้อทะนนในปริมาณมากที่สุด รองลงมาได้แก่อ่าง หรือนางเลิ้ง คนโท/คนที กระปุก ชาม โอ่ง อ่าง ขวด จานเชิง พาน และตะคันตามลำดับ แสดงให้เห็นถึงความนิยมในการใช้ภาชนะรูปแบบต่างๆ ในชุมชนโบราณ

ตารางแสดงปริมาณรูปทรงภาชนะที่สามารถแบ่งแยกได้

เนื้อดิน	เนื้อธรรมดา (Earthenware)		เนื้อแกร่ง (Stoneware)		รวม	
	จำนวน(ชิ้น)	น้ำหนัก (กรัม)	จำนวน(ชิ้น)	น้ำหนัก (กรัม)	จำนวน(ชิ้น)	น้ำหนัก(กรัม)
กระปุก	93	1,525	3	65	96	1,590
ขวด	29	720	18	510	47	1,230
คนที	12	170	-	-	12	170
คนโท	3	35	-	-	3	35
คนที/คนโท	79	2,060	-	-	79	2,060
ครก	14	3,695	15	2,850	29	6,545
ชาม	3	165	10	320	13	485
ตะคัน	31	745	-	-	31	745
พาน	2	400	-	-	2	400
หม้อ	124	2,435	1	40	125	2,475
หม้อตาล	47	2,170	-	-	47	2,170
หม้อทะนน	1,382	30,000	-	-	1,382	30,000
หม้อเนื้อบาง	12	345	-	-	12	345
ไห	77	3,342	45	1,980	122	5,322
อ่าง	18	1,055	4	380	22	1,435
โอ่ง	402	27,440	2	600	404	28,040
จุกฝาทรง กระบอก	11	380	-	-	11	380
จุกฝาทรง คอกบัวตุ้ม	6	220	-	-	6	220
จุกฝาทรง เม็ดกระตุ้ม	1	25	-	-	1	25

ฝาแบบคว่ำ	52	2,963	1	15	53	2,978
ฝาแบบ หงาย	38	1,057	-	-	38	1,057
รวมทั้งสิ้น	2,436	80,947	99	6,760	2,535	87,707

แหล่งผลิตภาชนะดินเผาจากเตาเครื่องถ้วยในประเทศที่พบจากการขุดค้นทางออบเขตวังหลัง มีแหล่งผลิตสำคัญๆจำนวน 5 แหล่งด้วยกันคือ แหล่งเตาพื้นเมือง จ.พระนครศรีอยุธยา ซึ่งได้พบเศษภาชนะดินเผาในปริมาณมากที่สุด รองลงมาได้แก่แหล่งเตาแม่น้ำน้อย จ.สิงห์บุรี แหล่งเตาบ้านบางปูน จ.สุพรรณบุรี แหล่งเตาสุโขทัย และศรีสัชชนาลัย จ.สุโขทัยตามลำดับ อายุสมัยในการผลิตภาชนะดินเผาจากแหล่งเตาเหล่านี้สามารถกำหนดอายุร่วมกันได้ตั้งแต่พุทธศตวรรษที่ 19-24

ตารางแสดงปริมาณเศษภาชนะดินเผาในประเทศที่พบจากแหล่งเตาต่างๆ

แหล่งเตา	จำนวน/ชิ้น	น้ำหนัก/กรัม
แหล่งเตาพื้นเมือง จ.พระนครศรีอยุธยา	2,436	80,922
แหล่งเตาแม่น้ำน้อย จ.สิงห์บุรี	86	5,655
แหล่งเตาสุโขทัย - ศรีสัชชนาลัย จ.สุโขทัย	8	235
แหล่งเตาบ้านบางปูน จ.สุพรรณบุรี	5	895
รวม	2,535	87,707

3.2.6.1 ภาชนะดินเผาค่อนข้างสมบูรณ หลักฐานภาชนะดินเผาจากแหล่งเตาในประเทศจีนที่มีสภาพค่อนข้างสมบูรณ ซึ่งพบจากการขุดค้นวังหลัง มีดังนี้

1. หม้อดินเผา เนื้อดินธรรมดา ผลิตจากแหล่งเตาพื้นเมือง ลักษณะเป็นภาชนะก้นกลม ลำตัวแป้น คอสั้น ปากผายออก มีขนาดเส้นผ่าศูนย์กลางปาก 12 เซนติเมตร สูง 11.5 เซนติเมตร พบจากหลุม TP.14 ระดับ 120-140 Cm.Dt. (ภาพโบราณวัตถุที่ 32 ภาพลายเส้นที่ 28)
2. หม้อดินเผาพร้อมฝาแบบคว่ำ เนื้อดินธรรมดา ผลิตจากแหล่งเตาพื้นเมือง ลักษณะเป็นภาชนะก้นกลม ลำตัวแป้น คอสั้น ปากผายออก ฝาภาชนะแบบคว่ำมีรูปทรงคล้ายฝาทึตรงกลางผ่านสูงชัน มีจุดสำหรับจับเป็นทรงกระบอกคล้ายรูปปากขวด มีขนาดเส้นผ่าศูนย์กลางปาก 15 เซนติเมตร สูง 14.5 เซนติเมตร พบจากหลุม TP.14 ระดับ 60-80 Cm.Dt. (ภาพโบราณวัตถุที่ 33 ภาพลายเส้นที่ 29)

3. กุณที หรือคนที (kendi) เนื้อดินธรรมดา เคลือบน้ำดินสีแดง ปากชำรุด ผลิตจากแหล่งเตาพื้นเมือง ลักษณะเป็นภาชนะก้นกลม ลำตัวแป้น มีพวยเป็นรูปกระเปาะกลม คอแคบ รูปทรงกระบอกสูงแต่ส่วนปากชำรุดหักหายไป มีขนาดเส้นผ่าศูนย์กลางปาก 1 เซนติเมตร สูง 8 เซนติเมตร และเส้นผ่าศูนย์กลาง 8 เซนติเมตร พบจากหลุม TP.2/1 ระดับ 220-230 Cm.Dt. (ภาพโบราณวัตถุที่ 34 ภาพฉายเส้นที่ 30) ทั้งนี้ รูปแบบของพวยคนทีที่พบมีทั้งแบบเนื้อดินธรรมดาไม่เคลือบและเนื้อดินค่อนข้างแกร่งรมควันดำ โดยได้พบตัวอย่างชิ้นส่วนภาชนะทรงเดียวกันจากหลุม TP.6 ระดับ 160-180 Cm.Dt. (ภาพโบราณวัตถุที่ 58 ภาพฉายเส้นที่ 31) และ พวยกาน้ำ หรือคนที (ล่าง) แบบทรงกรวย พบจากหลุม TP.6 ระดับ 100-120 Cm.Dt. (ภาพโบราณวัตถุที่ 42)
4. ตะคัน ภาชนะดินเผาเนื้อดินธรรมดา ผลิตจากแหล่งเตาพื้นเมือง ลักษณะเป็นภาชนะทรงถ้วยกลม ปากผาย ก้นตื้น มีขนาดเส้นผ่าศูนย์กลางปาก 10 เซนติเมตร สูง 5 เซนติเมตร เส้นผ่าศูนย์กลางก้น 5 เซนติเมตร พบจากหลุม TP.3/1 ระดับ 140-160 Cm.Dt. (ภาพโบราณวัตถุที่ 35 ภาพฉายเส้นที่ 32)
5. ตะคัน หรือภาชนะดินเผาทรงถ้วย เนื้อดินธรรมดา ผลิตจากแหล่งเตาพื้นเมือง ลักษณะเป็นถ้วยทรงกลม ปากผาย ก้นตื้น มีขนาดเส้นผ่าศูนย์กลางปาก 6 เซนติเมตร สูง 3.5 เซนติเมตร เส้นผ่าศูนย์กลางก้น 3.5 เซนติเมตร พบจากหลุม TP.3/1 ระดับ 140-160 Cm.Dt. (ภาพโบราณวัตถุที่ 36 ภาพฉายเส้นที่ 33)
6. ภาชนะดินเผาเนื้อดินธรรมดา อาจเป็นตะคันหรือฝากระปุก ผลิตจากแหล่งเตาพื้นเมือง ลักษณะภาชนะเป็นถ้วยขนาดเล็กทรงกลมก้นตื้น ตรงกลางแอ่นโค้งลงด้านล่าง มีจุดสำหรับจับสภาพชำรุดหักหาย มีขนาดเส้นผ่าศูนย์กลางปาก 3.5 เซนติเมตร สูง 1.7 เซนติเมตร เส้นผ่าศูนย์กลางก้น 2 เซนติเมตร พบจากหลุม TP.20 ระดับ 50-80 Cm.Dt. (ภาพโบราณวัตถุที่ 37 ภาพฉายเส้นที่ 34)
7. หม้อทะนงสภาพแตกหักไม่สมบูรณ์ ลักษณะปากผายออก คอสูง ลำตัวกดประทับลายพื้นปลาแบบเรขาคณิตเป็นเส้นตรงในแนวเฉียงขนานกัน ก้นภาชนะหักหาย เส้นผ่าศูนย์กลางปาก 10 เซนติเมตร ความสูงจากปากถึงลำตัวส่วนที่เหลือสูง 15 เซนติเมตร พบจากหลุม TP.3 ระดับ 120-140 Cm.Dt. (ภาพโบราณวัตถุที่ 38 ภาพฉายเส้นที่ 35)
8. หม้อทะนงสภาพแตกหักไม่สมบูรณ์ ปากโค้งออก คอสูง ไหล่กดประทับลายพื้นปลามีแนวคดโค้งแบบเส้นสายของพรรณไม้ ตัวกดประทับลายเส้นขนานแนวนอน ก้นภาชนะหักหาย เส้นผ่าศูนย์กลางปาก 12 เซนติเมตร ความสูงจากปากถึงลำตัวส่วนที่เหลือสูง 11 เซนติเมตร พบจากหลุม TP.5 ระดับ 200-220 Cm.Dt. (ภาพโบราณวัตถุที่ 39 ภาพฉายเส้นที่ 36)

9. หม้อตาล ลักษณะเป็นหม้อก้นตื้น ปากกว้างเกือบเท่ากับความกว้างของตัวหม้อ บั้นด้วยดินเหนียวปนทรายหยาบมาก ขึ้นรูปด้วยมืออย่างหยาบๆ มีรอยนิ้วมือกดเห็นได้ชัด ตกแต่งที่ไหล่ด้านนอกเป็นลายขูดเส้นขนานแนวเฉียง มีขนาดเส้นผ่าศูนย์กลางปาก 13 เซนติเมตร สูง 9 เซนติเมตร พบจากหลุม TP.8 ระดับ 180-200 Cm.Dt. (ภาพโบราณวัตถุที่ 40-41 ภาพลายเส้นที่ 46)

- ตัวอย่างชิ้นส่วนภาชนะดินเผาจากแหล่งเตาพื้นเมือง

ชิ้นส่วนภาชนะดินเผาจากแหล่งเตาพื้นเมืองเป็นโบราณวัตถุที่พบจำนวนมากที่สุดในการปฏิบัติงานขุดค้นวังหลัง ตัวอย่างชิ้นส่วนภาชนะดินเผาชิ้นพิเศษที่สามารถบอกรูปทรงได้ชัดเจน มีดังนี้

1. ปากหม้อทะนง ปากผายออก ขอบปากบาง ยกสูง ไหล่กดประทับลายเรขาคณิตเป็นเส้นตรงในรูปสี่เหลี่ยมขนมเปียกปูน เส้นผ่าศูนย์กลางปาก 16 เซนติเมตร ความสูงส่วนที่เหลือจากขอบปากถึงไหล่ 7 เซนติเมตร พบจากหลุม TP.5 ระดับ 240-250 Cm.Dt. (ภาพโบราณวัตถุที่ 42)
2. ปากภาชนะทรงคนโท หรือ คนที เนื้อดินธรรมดาเคลือบน้ำดินสีแดง ลักษณะปากมีรูปแบบพิเศษ ขอบปากตรงแคบ มีขอบคล้ายจานแผ่ออกรอบปากเป็นบ่ารองรับ มีขนาดเส้นผ่าศูนย์กลางปาก 3 เซนติเมตร สูงจากขอบปากถึงคอส่วนที่หัก 7 เซนติเมตร พบจากหลุม TP.6 ระดับ 160-180 Cm.Dt. (ภาพโบราณวัตถุที่ 43 ภาพลายเส้นที่ 40)
3. ปากภาชนะทรงคนโท เนื้อดินธรรมดาเคลือบน้ำดินสีแดง ลักษณะแบบเดียวกับชิ้นด้านบนแต่มีขนาดเล็กกว่า มีขนาดเส้นผ่าศูนย์กลางปาก 2 เซนติเมตร สูงจากจากถึงคอส่วนที่หัก 3.5 เซนติเมตร พบจากหลุม TP.2/1 ระดับ 10-40 Cm.Dt. (ภาพโบราณวัตถุที่ 44)
4. ไหล่ภาชนะกดประทับลายน้ำไหล อาจเป็นภาชนะทรงกระปุก เนื้อดินธรรมดา ลักษณะไหล่สั้น หักตั้งแต่ส่วนลายกดประทับที่ติดกับคอ ขนาด 3 x 5 เซนติเมตร พบจากหลุม TP.2/2 ระดับ 170-190 Cm.Dt. (ภาพโบราณวัตถุที่ 45 ภาพลายเส้นที่ 48)
5. ไหล่ภาชนะกดประทับลายกลีบบัว รูปทรงภาชนะอาจเป็นคนโท หรือหม้อก้นกลม เนื้อดินธรรมดา ขนาด 2.5 x 5.5 เซนติเมตรพบจากหลุม TP.3/2 ระดับ 60-80 Cm.Dt. (ภาพโบราณวัตถุที่ 46 ภาพลายเส้นที่ 47)
6. ลำตัวภาชนะกดประทับลวดลายในกลุ่มลายเรขาคณิตเส้นขนาน รูปทรงภาชนะที่มีก้นตื้น ตกแต่งลำตัวลักษณะนี้มักเป็นหม้อทะนง ขนาดโดยเฉลี่ยของชิ้นส่วนแตกหักที่พบ 3 x 5 เซนติเมตร น้ำหนัก 20 - 40 กรัม มีความหนา 0.5 - 1.2 เซนติเมตร พบจากหลุม TP.1 ในระดับ 190 - 200 Cm.Dt. (ภาพโบราณวัตถุที่ 47 ภาพลายเส้นที่ 50)
7. ลำตัวกดประทับลวดลายในกลุ่มลายเรขาคณิตเส้นพื้นปลา รูปทรงภาชนะมักเป็นหม้อทะนง ขนาดและน้ำหนักโดยเฉลี่ยเหมือนชิ้นที่ผ่านมา พบจากหลุม TP.1 ในระดับ 40-50 Cm.Dt. (ภาพโบราณวัตถุที่ 48 ขวา ภาพลายเส้นที่ 49)

8. ลำตัวกดประทับลวดลายในกลุ่มลายเรขาคณิตรูปสี่เหลี่ยมขนมเปียกปูน รูปทรงภาชนะเป็นตัวหม้อทะนง ขนาดและน้ำหนักโดยเฉลี่ยเหมือนชิ้นที่พบด้านบน พบจากหลุม TP.1 ในระดับ 190-200 Cm.Dt. (ภาพโบราณวัตถุที่ 48 ซ้าย ภาพลายเส้นที่ 51)
9. ลำตัวกดประทับลวดลายในกลุ่มลายเรขาคณิตเส้นขนาน รูปทรงเป็นภาชนะขนาดใหญ่แบบเดียวกับโอง หรือตุ่มน้ำขนาดเล็กในปัจจุบัน หรือที่ชาวอมฤเรียกเป็นภาษาพื้นบ้านว่า "นางเล็ง" ชิ้นที่พบมีขนาดเส้นผ่าศูนย์กลางปาก 31-40 เซนติเมตร สูงจากปากถึงก้นส่วนที่หัก 25 เซนติเมตร เนื้อดินธรรมดา แต่มีความหนามากกว่าลำตัวหม้อทะนง มีความหนาโดยเฉลี่ย 1.2 - 2.2 เซนติเมตร พบจากหลุม TP.1 ระดับ 80-100 Cm.Dt. (ภาพโบราณวัตถุที่ 49)
10. ลำตัวภาชนะ เนื้อดินธรรมดา อาจเป็นภาชนะทรงกระปุก ลักษณะก้นตัด ลำตัวแบน มีขนาดเส้นผ่าศูนย์กลางลำตัว 12 เซนติเมตร สูงจากลำตัวส่วนที่หักจนถึงก้น 5.5 เซนติเมตร พบจากหลุม TP.1 ระดับ 260 Cm.Dt. (ภาพโบราณวัตถุที่ 50)
11. ฝาภาชนะดินเผาแบบฝาคว่ำ เนื้อดินธรรมดา ลักษณะคล้ายฝาชี มีจุกฝาทรงระบอกหรือทรงปากขวด มีขนาดเส้นผ่าศูนย์กลางปาก 11 เซนติเมตร สูงจากปากฝาดังจุก 5 เซนติเมตร พบจากหลุม TP.7 ระดับ 120 -140 Cm.Dt. (ภาพโบราณวัตถุที่ 51 ภาพลายเส้นที่ 42)
12. ฝาภาชนะดินเผาแบบคว่ำ เนื้อดินธรรมดา มีลักษณะเช่นเดียวกันกับชิ้นที่ผ่านมา แต่มีขนาดใหญ่กว่า เส้นผ่าศูนย์กลางปาก 12 เซนติเมตร สูงจากปากถึงจุกฝา 8 เซนติเมตร พบจากหลุม TP.5 ระดับ 180 - 200 Cm.Dt. (ภาพโบราณวัตถุที่ 52 ภาพลายเส้นที่ 43)
13. ฝาภาชนะดินเผาแบบหงาย เนื้อดินธรรมดา ลักษณะคล้ายจาน ตรงกลางแอ่นลงด้านล่าง จุกฝาทรงดอกบัวตูม มีขนาดเส้นผ่าศูนย์กลางปากฝา 9 เซนติเมตร สูง 1 เซนติเมตร พบจากหลุม TP.20 ระดับ 80-100 Cm.Dt. (ภาพโบราณวัตถุที่ 53 ภาพลายเส้นที่ 45)
14. ลำตัวภาชนะคนที่ทรงลิ่มมะเฟือง และปากภาชนะดินเผาเนื้อดินธรรมดา ผิวรวมควันดำ ลักษณะเนื้อดินค่อนข้างละเอียด เป็นชิ้นส่วนของภาชนะทรงคนโท หรือคนที่ ได้แก่ ยังไม่ทราบแหล่งผลิตที่ชัดเจน สันนิษฐานว่าผลิตจากแหล่งเตาพื้นเมือง ได้พบหลักฐานภาชนะดินเผาลักษณะแบบนี้ในแหล่งเรือจมนมัยอยุธยา ซึ่งอาจผลิตจากแหล่งเตาพื้นเมืองอยุธยาแล้วชาวเรือนำไปใช้ขณะเดินทาง หรืออาจนำมาจากแหล่งผลิตต่างประเทศก็เป็นได้ พบจากหลุม TP.6 ระดับ 100-120 Cm.Dt. (ภาพโบราณวัตถุที่ 54)
15. พวยคนที่ เนื้อดินธรรมดา เนื้อละเอียด ผิวรวมควันดำ มีขนาดเส้นผ่าศูนย์กลางพวยกา 3 เซนติเมตร ความยาวจากปากถึงฐานพวยที่หัก 6 เซนติเมตร ไม่ทราบแหล่งผลิตที่ชัดเจน

เช่นเดียวกับชิ้นที่ผ่านมาก พบจากหลุม TP.6 ระดับ 160-180 Cm.Dt. (ภาพโบราณวัตถุที่ 55 ภาพลายเส้นที่ 31)

16. ปากภาชนะทรงคนโท หรือ คนที่ รมควันสีดำ ลักษณะปากกว้างขอบปากตรง ที่ด้านนอกทำลาดลงมาคล้ายบ่าแต่ไม่แผ่กว้างมากนัก คอสูงแบบภาชนะทรงขวด เส้นผ่าศูนย์กลางปาก 8 เซนติเมตร สูงจากขอบปากถึงคอส่วนที่หัก 9 เซนติเมตร ไม่ทราบแหล่งผลิตที่ชัดเจนเช่นเดียวกับชิ้นที่ผ่านมา พบจากหลุม TP.7 ระดับ 140 - 160 Cm.Dt. (ภาพโบราณวัตถุที่ 56 ภาพลายเส้นที่ 41)

3.2.6.2 ภาชนะดินเผาจากแหล่งเตาแม่น้ำน้อย จ.สิงห์บุรี

แหล่งเตาแม่น้ำน้อยตั้งอยู่ในเขตบ้านโคกหม้อ ต.เชิงกลัด อ.บางระจัน จ.สิงห์บุรี มีแหล่งเตากระจายอยู่ริมฝั่งตะวันตกของแม่น้ำน้อย โดยมีการขุดค้นพบเตาเผา (Kiln) ขนาดใหญ่ที่เนินดินในบริเวณวัดพระปรารค์ นักโบราณคดีกำหนดอายุการผลิตภาชนะดินเผาจากแหล่งเตาแม่น้ำน้อยในช่วงพุทธศตวรรษที่ 20-23 ลักษณะของภาชนะดินเผาที่ผลิตจากแหล่งเตาแม่น้ำน้อยมี 3 กลุ่มคือ

- กลุ่มเนื้อดินแกร่ง ไม่เคลือบผิว เนื้อดินค่อนข้างหยาบ มีสีน้ำตาลอมแดง และเทาแกมชมพู ผลิตภัณฑ์ส่วนใหญ่เป็นประเภทไห อ่าง ครก กระปุก ท่อน้ำ

- กลุ่มเนื้อดินแกร่งเคลือบผิวสีน้ำตาล หรือเคลือบด้วยน้ำยาเคลือบ สีเนื้อดินเช่นเดียวกับข้างต้น ผลิตภัณฑ์ส่วนใหญ่เป็นประเภทไห ขวด กระปุกขนาดเล็ก

- กลุ่มเนื้อดินค่อนข้างแกร่ง ลักษณะคล้ายภาชนะเนื้อดินธรรมดาแต่เม็ดดินเกาะตัวแน่นมากกว่า เนื้อดินมีสีส้มแดง เหลืองแกมแดง ส้มน้ำตาล และแดงเทา ผลิตภัณฑ์ส่วนใหญ่เป็นไห กระปุก ท่อน้ำ เป็นต้น จากการขุดค้นหวังหวังได้พบชิ้นส่วนภาชนะจำนวน 86 ชิ้น 5,655 กรัม ไม่พบชิ้นที่มีสภาพสมบูรณ์

- ตัวอย่างชิ้นส่วนภาชนะดินเผาจากแหล่งเตาแม่น้ำน้อย ที่สามารถบอกรูปทรงได้ชัดเจน มีดังนี้

1. ปากอ่างเนื้อดินแกร่ง ไม่เคลือบผิว ขอบปากโค้งออก คอสั้น ไหล่ขูดร่องรอบตัวและกดประทับลายเส้นคลื่นแนวเฉียง ขนาดเส้นผ่าศูนย์กลางปาก 40 เซนติเมตร สูงจากปากถึงไหล่ส่วนที่หัก 6 เซนติเมตร พบจากหลุม TP.7 ระดับ 160-180 Cm.Dt. (ภาพโบราณวัตถุที่ 57 ภาพลายเส้นที่ 55)
2. ปากอ่างเนื้อดินแกร่ง ไม่เคลือบผิว ลักษณะเป็นภาชนะปากกว้าง ขอบปากโค้งออก คอสั้น ลำตัวสอบเข้า ภาชนะชิ้นนี้มีร่องรอยการปั้นแปะหูที่ไหล่แต่หักหายไปแล้ว มีขนาดเส้นผ่าศูนย์กลางปาก 28 เซนติเมตร สูงจากปากถึงไหล่ส่วนที่หัก 7 เซนติเมตร พบจากหลุม TP.7 ระดับ 160-180 Cm.Dt. (ภาพโบราณวัตถุที่ 58 ภาพลายเส้นที่ 56)

3. ปากภาชนะทรงครก (mortars) เนื้อดินค่อนข้างแกร่ง ไม่เคลือบผิว ลักษณะปากโค้งเข้า ขูดร่องรอบไหล่ ส่วนฐานหักชำรุด มีขนาดเส้นผ่าศูนย์กลางปาก 12 เซนติเมตร สูงจากปากถึงลำตัวส่วนที่หัก 8 เซนติเมตร พบจากหลุม TP.20 ระดับ 80-100 Cm.Dt. (ภาพโบราณวัตถุที่ 59 ภาพลายเส้นที่ 58)
4. ปากครกอีกชิ้นหนึ่ง เนื้อดินแกร่ง เคลือบผิวบางๆ ด้วยสีน้ำตาล มีรูปทรงและขนาดแบบเดียวกับชิ้นที่ผ่านมาด้านบน ส่วนฐานหักหายเช่นเดียวกัน พบจากหลุม TP.1 ระดับ 260 Cm.Dt. (ภาพโบราณวัตถุที่ 60)
5. ปากภาชนะทรงขวด เนื้อดินแกร่ง เคลือบสีน้ำตาล ขอบปากโค้งออกม้วนกลมเรียบ คอแคบสูง มีขนาดเส้นผ่าศูนย์กลางปาก 7.5 เซนติเมตร สูงจากปากถึงคอส่วนที่หัก 4 เซนติเมตร พบจากหลุม TP.6 ระดับ 120-140 Cm.Dt. (ภาพโบราณวัตถุที่ 61 ภาพลายเส้นที่ 52)
6. ปากไหก้นกลม เนื้อดินแกร่ง แต่ผิวเนื้อดินบาง ไม่เคลือบผิว ลักษณะปากผายออก ขอบปากม้วนกลม ตกแต่งรอบขอบด้วยการขูดเส้นรอบขอบปาก คอแคบสูง ไหล่ผาย ไม่ทราบแหล่งผลิตที่ชัดเจน อาจผลิตจากแหล่งเตาแม่น้ำน้อย มีขนาดเส้นผ่าศูนย์กลางปาก 13 เซนติเมตร สูงจากขอบปากถึงไหล่ส่วนที่หัก 8 เซนติเมตร พบจากหลุม TP.4 ในระดับ 200-220 Cm.Dt. (ภาพโบราณวัตถุที่ 62 ภาพลายเส้นที่ 38)
7. ปากภาชนะดินเผาทรงไหคอสูง เนื้อดินแกร่ง เคลือบสีน้ำตาล ขอบปากโค้งออก เซาะร่องเส้นขนานที่ขอบ มีเส้นผ่าศูนย์กลางปาก 16 เซนติเมตร สูงจากขอบปากถึงคอส่วนที่หัก 4 เซนติเมตร (ภาพโบราณวัตถุที่ 63 ล่าง ภาพลายเส้นที่ 53)

3.2.6.3 ภาชนะดินเผาจากแหล่งเตาบ้านบางปูน จ.สุพรรณบุรี

แหล่งเตาบ้านบางปูนตั้งอยู่ในเขต ต.พิหารแดง อ.เมือง จ.สุพรรณบุรีห่างจากตัวเมืองสุพรรณบุรีเก่าไปทางทิศเหนือตามแนวริมฝั่งแม่น้ำสุพรรณบุรี (ท่าจีน) ราว 7 กม. ลักษณะเด่นของภาชนะดินเผาจากแหล่งเตาบ้านบางปูนคือมีเนื้อดินสีเทาไม่เคลือบผิว มีทั้งแบบเนื้อดินแกร่งซึ่งรูปทรงส่วนใหญ่เป็นภาชนะประเภทไห อ่าง และเนื้อดินธรรมดาค่อนข้างแกร่ง มีรูปทรงภาชนะประเภทชาม หม้อ เป็นต้น ลักษณะเด่นอีกอย่างหนึ่งคือนิยมการกดประทับลวดลวดลงบนผิวภาชนะ เช่น ลายในกรอบสี่เหลี่ยมเป็นรูปบุคคล ช้าง ม้า กระต่าย หงส์ ลายดอกจាំปี ลายใบโพธิ์ นักโบราณคดีกำหนดอายุการผลิตของแหล่งเตานี้ในพุทธศตวรรษที่ 19-21 จากการขุดแต่งวังหลังได้พบหลักฐานชิ้นส่วนภาชนะจำนวน 5 ชิ้น น้ำหนัก 895 กรัม ไม่พบชิ้นสมบูรณ์

- ตัวอย่างเศษภาชนะดินเผาจากแหล่งเตาบ้านบางปูน ซึ่งมีลักษณะเด่นของแห่งเตาชัดเจน ได้แก่

1. ปากภาชนะดินเผาทรงไห เนื้อดินแกร่งสีเทา ปากผายออก ขอบปากเรียบ ขนาดเส้นผ่าศูนย์กลางปาก 30 เซนติเมตร สูงจากขอบปากถึงคอส่วนที่หัก 7 เซนติเมตร พบจากหลุม TP.6 ระดับ 160-180 Cm.Dt. (ภาพโบราณวัตถุที่ 63 บน)
2. ไหลไห เนื้อดินแกร่งสีเทา กดประทับลายยุทธหัตถี ซึ่งเป็นลายเอกลักษณ์ของแหล่งเตา เป็นชิ้นส่วนแตกหักมีขนาดกว้าง 7 เซนติเมตร ยาว 9 เซนติเมตร หนา 2 เซนติเมตร กำหนดอายุได้ในพุทธศตวรรษที่ 19-20 พบจากหลุม TP.2 ระดับ 300-320 Cm.Dt. (ภาพโบราณวัตถุที่ 64 ภาพลายเส้นที่ 60)
3. ฝาแบบคว่ำ เนื้อดินแกร่ง กดประทับลายดอกจាំปี มีร่องรอยขีดฝนที่ขอบ เส้นผ่าศูนย์กลาง 15 - 20 เซนติเมตร พบจากหลุม TP.9/1 ระดับ 90-110 Cm.Dt. (ภาพโบราณวัตถุที่ 65 ภาพลายเส้นที่ 59)

3.2.6.4 ภาชนะดินเผาจากแหล่งเตาสุโขทัย - ศรีสังขาลัย จ.สุโขทัย

แหล่งผลิตภาชนะดินเผาจากจังหวัดสุโขทัยมีแหล่งใหญ่ๆ อยู่ 2 แห่ง คือบริเวณเมืองเก่า ใน อ.เมือง และที่เมืองเก่าใน อ.ศรีสังขาลัย จากการขุดแต่งวังหลังได้พบชิ้นส่วนภาชนะดินเผาจากแหล่งเตาใน จ.สุโขทัยทั้งสิ้นจำนวน 8 ชิ้น น้ำหนัก 235 กรัม

- ตัวอย่างชิ้นส่วนภาชนะดินเผาจากแหล่งเตาในบริเวณเมืองเก่า จ.สุโขทัย

แหล่งเตาเผาในเมืองเก่าสุโขทัย ตั้งอยู่ห่างจากเมืองเก่าออกไปทางทิศเหนือราว 1,200 เมตร กินพื้นที่ประมาณ 5,000 ตารางเมตร ยาวไปตามลำน้ำโจน นักโบราณคดีกำหนดอายุการผลิตของแหล่งเตาในพุทธศตวรรษที่ 19 - 22 ลักษณะเด่นของภาชนะ คือมีเนื้อดินแกร่งสีเทา เม็ดดินค่อนข้างหยาบมักมีจุดสีดำปน เทคนิคการตกแต่งได้แก่การเขียนสีดำ เคลือบเขียว เคลือบสองสีคือน้ำตาลและดำ เป็นต้น ผลิตภัณฑ์ที่นิยมเป็นประเภท กระปุก ขวด ชาม จาน ตัวอย่างเศษภาชนะที่มีลักษณะเด่นของแหล่งเตา ได้แก่

1. ชิ้นส่วนฝาตลับเขียนลายดำได้เคลือบเลียนแบบลายหัวยู่อี๋ของจีน ลักษณะลายที่ขอบปากมีร่องรอยถูกตัดขาดออกไป และขีดฝนให้เรียบ จุกฝาหักหายอาจเป็นส่วนคอภาชนะ ซึ่งถูกดัดแปลงมาเป็นฝาโดยตัดมาจากภาชนะทรงขวดหรือแจกัน มีขนาดเส้นผ่าศูนย์กลางปาก 10-15 เซนติเมตร พบจากหลุม TP.2/1 ระดับ 140-150 Cm.Dt. (ภาพโบราณวัตถุที่ 66 ภาพลายเส้นที่ 64)
2. ฝาตลับเนื้อแกร่ง เขียนลายดำได้เคลือบเป็นลายเส้นตัดในช่องกระจก บั้นแปะจุกฝาทรงดอกบัวตูม มีขนาดเส้นผ่าศูนย์กลางปาก 4.5 เซนติเมตร สูง 1 เซนติเมตร พบจากหลุม TP.3/1 ระดับ 140-160 Cm.Dt. (ภาพโบราณวัตถุที่ 67 ภาพลายเส้นที่ 61)
3. ชิ้นส่วนฝาตลับเนื้อดินแกร่ง เคลือบสองสีคือน้ำตาลและสีดำ ขุดร่องเป็นลายแฉกรอบๆ จุกฝา หากสมบูรณ์จะมีขนาดเส้นผ่าศูนย์กลางฝา 6 -10 เซนติเมตร แต่ส่วนที่พบมีน้ำ

หนัก 450 กรัม พบจากหลุม TP.5 ในระดับ 200-240 Cm.Dt. (ภาพโบราณวัตถุที่ 71 ภาพลายเส้นที่ 63)

4. ชิ้นส่วนกันขามเนื้อแกร่งเขียนลายดำได้เคลือบเป็นลายดอกไม้ ผลิตในราวพุทธศตวรรษที่ 20-22 มีขนาดเส้นผ่าศูนย์กลางกัน 5 - 8 เซนติเมตร น้ำหนัก 85 กรัม พบจากหลุม TP.6 ระดับ 120-140 Cm.Dt. (ภาพโบราณวัตถุที่ 7 ภาพลายเส้นที่ 66)

- ตัวอย่างชิ้นส่วนภาชนะดินเผาจากแหล่งเตาศรีสังขนาลัย

แหล่งเตาเผาเครื่องถ้วยศรีสังขนาลัย ตั้งอยู่ในอ.ศรีสังขนาลัย จ.สุโขทัย เรียงรายอยู่บริเวณสองฝั่งของลำน้ำยม นักโบราณคดีกำหนดอายุการผลิตของแหล่งเตาในพุทธศตวรรษที่ 20-22 ลักษณะเด่นของภาชนะดินเผาจากแหล่งเตาศรีสังขนาลัยคือ มีเนื้อดินแกร่ง สีเทา เม็ดดินเนียนละเอียดเกาะตัวกันแน่น จนเกือบมองไม่เห็นจุดสีที่แตกต่างในเนื้อดิน ซึ่งบางครั้งจะสังเกตเห็นเป็นจุดสีขาวประปราย เทคนิคการตกแต่งมักเคลือบสีเขียวชูดร่งได้เคลือบ เคลือบสีน้ำตาล เป็นต้น ตัวอย่างชิ้นส่วนเศษภาชนะดินเผาที่มีลักษณะเด่นจากแหล่งเตา ได้แก่

1. ชิ้นส่วนกันขามเนื้อดินแกร่ง เคลือบสีเขียว ด้านในตกแต่งด้วยการชูดร่งเป็นลายดอกบัว ด้านนอกเขาจะร่องรอบตัว เคลือบไม่ถึงกัน มีขนาดเส้นผ่าศูนย์กลางกัน 5 เซนติเมตร พบจากหลุม TP.19 ระดับ 0-50 Cm.Dt. (ภาพโบราณวัตถุที่ 68-69 ภาพลายเส้นที่ 65)
2. ฝาเคลือบเนื้อแกร่ง เคลือบสีน้ำตาลดำ ชูดร่งรอบตัว ปั้นแปะจุทรวงดอกบัวตูม มีขนาดเส้นผ่าศูนย์กลางปาก 4 เซนติเมตร สูง 3 เซนติเมตร พบจากหลุม TP.2/2 ระดับ 170-190 Cm.Dt. (ภาพโบราณวัตถุที่ 73 ภาพลายเส้นที่ 62)

3.2.6.5 ชิ้นส่วนภาชนะดินเผาจากแหล่งเตาในประเทศสมัยปัจจุบัน

เศษภาชนะดินเผาจากแหล่งเตาในประเทศสมัยปัจจุบัน มีรูปทรงเป็นภาชนะทรงโถ่ง เนื้อดินแกร่งเคลือบสีน้ำตาล เม็ดดินหยาบ เทคนิคการตกแต่งเป็นการดุนลายได้เคลือบ เช่น ลายเรขาคณิต และลายพันธุ์พฤกษา ไม่ทราบแหล่งผลิตที่ชัดเจน อาจเป็นแหล่งเตาจาก จ.ราชบุรี ที่มีประวัติการผลิตสืบเนื่องกันมาจนถึงแต่สมัยต้นกรุงรัตนโกสินทร์ อันแสดงถึงการใช้พื้นที่ในบริเวณวังหลังร่วมสมัยกันได้เป็นอย่างดี พบจำนวนทั้งสิ้นจำนวน 92 ชิ้น น้ำหนัก 7,910 กรัม

- ตัวอย่างเศษภาชนะดินเผาจากแหล่งเตาในประเทศสมัยปัจจุบัน มีเพียง 1 ชิ้น

1. ปากโถ่งเนื้อแกร่ง เคลือบสีน้ำตาล ลักษณะปากสั้นตั้งตรง ไม่มีคอ ไหล่และลำตัวผายออก ดุนลายนูนที่ไหล่เป็นลายเรขาคณิตรูปสี่เหลี่ยมขนมเปียกปูนเส้นขนาน ในกรอบสี่เหลี่ยมเป็นรูปดอกไม้ มีขนาดเส้นผ่าศูนย์กลางปาก 45-50 เซนติเมตร พบจากหลุม TP.7 ระดับ 100-120 Cm.Dt. (ภาพโบราณวัตถุที่ 73)

3.2.7 โบราณวัตถุประเภทภาชนะดินเผาต่างประเทศ

เศษภาชนะดินเผาจากการขุดค้นแหล่งโบราณคดีวังหลังได้พบปริมาณไม่มากนัก โดยแหล่งเตาเผาเครื่องถ้วยต่างประเทศที่พบหลักฐานมีเพียงแห่งเดียวคือจากแหล่งเตาจีน พบจำนวนทั้งสิ้นจำนวน 1,736 ชิ้น น้ำหนัก 26,530 กรัม

เครื่องถ้วยจีนที่พบจากการปฏิบัติงานทางโบราณคดีเป็นหลักฐานที่ใช้กำหนดอายุได้เป็นอย่างดี ประวัติการค้าเครื่องถ้วยจีนมีหลักฐานว่าเริ่มต้นแพร่หลายในดินแดนประเทศไทยปัจจุบันมาตั้งแต่พุทธศตวรรษที่ 15 โดยได้พบชิ้นส่วนเครื่องถ้วยในเมืองท่าชายทะเลหลายแห่งทางภาคใต้ เช่นที่ปัตตานี สงขลา และพบกระจายอยู่ทั่วไปตามโบราณสถานที่มีอายุมาตั้งแต่ในพุทธศตวรรษที่ 16 เป็นอย่างน้อยในทั่วทุกภาคของประเทศไทย ในดินแดนกรุงศรีอยุธยาเริ่มต้นมีการค้าขายกับจีนอย่างแพร่หลายในปลายพุทธศตวรรษที่ 20 เป็นต้นมา และเข้มข้นขึ้นในพุทธศตวรรษที่ 23 จนกระทั่งถึงพุทธศตวรรษที่ 24 ในสมัยต้นกรุงรัตนโกสินทร์ การค้าเครื่องถ้วยโบราณของจีนจึงจบลงเนื่องจากมีการเปลี่ยนแปลงการปกครองในประเทศจีน

ตารางแสดงยุคสมัยของเครื่องถ้วยจีนที่พบจากการขุดค้นวังหลัง

สมัย	จำนวน - ชิ้น	น้ำหนัก - กรัม
ราชวงศ์ชิง (พุทธศตวรรษที่ 23-24)	1,593	23,830
ราชวงศ์หมิง (ปลายพุทธศตวรรษที่ 20-23)	143	2,700

ลักษณะของภาชนะดินเผาจากแหล่งเตาประเทศจีนที่พบจากการขุดค้นวังหลังจะผลิตจากดินคุณภาพดีเนื้อดินมักมีสีขาวบริสุทธิ์ เมื่อดินละเอียดแน่นจนเป็นเนื้อเดียวกันที่เรียกว่าเนื้อกระเบื้อง (Porcelain) ส่วนอีกพวกหนึ่งเป็นแบบเนื้อดินดิบ (biscuit) ซึ่งได้พบเพียงเล็กน้อย รูปทรงของภาชนะดินเผาจากแหล่งเตาจีนที่พบมากที่สุดคือถ้วย ชาม จาน ตลับ โถ และฝาภาชนะต่างๆ เป็นลำดับ

ตารางแสดงรูปทรงภาชนะดินเผาจากแหล่งเตาจีน

รูปทรงภาชนะ	ราชวงศ์ชิง		ราชวงศ์หมิง		รวม	
	จำนวน-ชิ้น	น้ำหนัก-กรัม	จำนวน-ชิ้น	น้ำหนัก-กรัม	จำนวน-ชิ้น	น้ำหนัก-กรัม
กระปุก	9	105	5	45	14	150
ชวด	4	55			4	55
จาน	75	2,580	1	40	76	2,620
จานกลีบบัว	1	20			1	20

จามจริง	2	45			2	45
จุกฝา	3	55			3	55
ช้อน	3	50			3	50
ชาม	1,196	16,345	122	2,470	1,318	18,815
ชามกลีบบัว	1	10			1	10
ชามเหลี่ยม	1	10			1	10
ตลับ	11	155	3	30	14	185
ถ้วย	137	1,460	12	115	149	1,575
ถ้วยชา	26	345			26	345
ถ้วยเหลี่ยม	2	20			2	20
โถ	70	960			70	960
โถพร้อมฝา	2	690			2	690
ฝาตลับ	13	110			13	110
ฝาโถ	34	550			34	550
หุภาชนะ	1	20			1	20
ไห	2	245			2	245
รวมทั้งสิ้น	<u>1,593</u>	<u>23,830</u>	<u>143</u>	<u>2,700</u>	<u>1,736</u>	<u>26,530</u>

- ตัวอย่างชิ้นส่วนเครื่องถ้วยจีน ซึ่งสามารถแยกอายุสมัยได้ชัดเจน มีดังนี้

1. ฝาภาชนะประเภทโถ และชวดไหล เนื้อดินดิบ (Biscuit) เคลือบน้ำตาลสีน้ำตาล มักพบหลักฐานในแหล่งโบราณคดีสมัยต้นกรุงรัตนโกสินทร์ ไม่ทราบแหล่งผลิตที่ชัดเจน อาจผลิตจากแหล่งเตาจีน มีขนาดเส้นผ่าศูนย์กลาง 9 เซนติเมตร สูง 1 เซนติเมตร พบที่ หลุม TP.5 ในระดับ 160-180 Cm.Dt.(ภาพโบราณวัตถุที่ 74)
2. โถลายคราม พร้อมฝาเขียนลายพันธุ์พฤกษา ผลิตในสมัยปลายราชวงศ์ชิงพุทธศตวรรษที่ 24-25 มีขนาดเส้นผ่าศูนย์กลางปาก 18 เซนติเมตร สภาพแตกหักน้ำหนัก 690 กรัม พบจากหลุม TP.13 และ 13/1 ระดับ 70-90 Cm.Dt.(ภาพโบราณวัตถุที่ 75)

3. ชิ้นส่วนปากชามเขียนลายครามรูปเขียนขี้ม้า ผลิตจากแหล่งเตาจีนในปลายราชวงศ์หมิง พุทธศตวรรษที่ 22-23 มีขนาดเส้นผ่าศูนย์กลางปาก 15 เซนติเมตร สูงจากปากถึงลำตัว ส่วนที่หัก 7 เซนติเมตร ลำตัวหนา 0.4 เซนติเมตร พบที่จากหลุม TP.7 ระดับ 140-160 Cm.Dt. (ภาพโบราณวัตถุที่ 76-ซ้าย)
4. ก้นถ้วยเคลือบสีเขียวเขาระ่องด้านนอกเป็นลายกลีบดอกไม้ ผลิตจากแหล่งเตาจีน ใน ปลายราชวงศ์หมิงพุทธศตวรรษที่ 22-23 มีขนาดเส้นผ่าศูนย์กลางปาก 4 เซนติเมตร จากหลุม TP.7 ระดับ 180-200 Cm.Dt. (ภาพโบราณวัตถุที่ 76-ขวา)
5. ฝาตลับลายครามขนาดเล็กเขียนลายพันธุ์พฤกษาก้านขด ผลิตในราชวงศ์ชิง พุทธศตวรรษที่ 23 มีขนาดเส้นผ่าศูนย์กลางปาก 2.5 เซนติเมตร พบจากหลุม TP.3 ระดับ 140-160 Cm.Dt. (ภาพโบราณวัตถุที่ 77)
6. ข้อนสั้น เขียนสีแดงและสีเหลือง รูปดอกไม้ ผลิตในสมัยราชวงศ์ชิงพุทธศตวรรษที่ 23 - 24 มีขนาดความกว้างปากข้อน 4 เซนติเมตร ความยาวจนถึงด้ามส่วนที่หัก 8.5 เซนติเมตร พบจากหลุม TP.5 ระดับ 180-200 Cm.Dt. (ภาพโบราณวัตถุที่ 78)
7. ก้นถ้วยลายครามเขียนลายมังกร ผลิตจากแหล่งเตาจิ่งเต๋อเจิ้น ในสมัยราชวงศ์หมิง พุทธศตวรรษที่ 21-22 มีขนาดเส้นผ่าศูนย์กลางก้น 6 เซนติเมตร สูงถึงส่วนที่หัก 5 เซนติเมตร พบจากหลุม TP.2/1 ระดับ 70-80 Cm.Dt. (ภาพโบราณวัตถุที่ 79 ภาพลายเส้นที่ 69)
8. ก้นชามลายคราม ด้านในเขียนลายมังกรด้านนอกเขียนเครื่องหมายบอกปีรัชกาล แปลได้ว่า "ทำในปีจักรพรรดิเจิ้งฮั่วแห่งราชวงศ์หมิงที่ยิ่งใหญ่" ผลิตจากแหล่งเตาจิ่งเต๋อเจิ้น ในสมัยราชวงศ์หมิง มีขนาดเส้นผ่าศูนย์กลางก้น 8 เซนติเมตร สูงจากก้นถึงส่วนที่หัก 1 เซนติเมตร พบที่หลุม TP.5 ในระดับ 200-240 Cm.Dt. (ภาพโบราณวัตถุที่ 80-81)
9. ก้นถ้วยลายครามด้านในเขียนสีแดงและสีครามเป็นลายดอกไม้ ด้านนอกเขียนเครื่องหมายรัชกาลหรือ "เหนียนเส้า" แปลได้ว่า "ทำในปีจักรพรรดิเจิ้งฮั่วแห่งราชวงศ์หมิงที่ยิ่งใหญ่" ผลิตจากแหล่งเตาจิ่งเต๋อเจิ้น ในราชวงศ์หมิง มีขนาดเส้นผ่าศูนย์กลางก้น 3.5 เซนติเมตร สูงจากก้นถึงส่วนที่หัก 1 เซนติเมตร พบจากหลุม TP.1 ระดับ 190-200 Cm.Dt. (ภาพโบราณวัตถุที่ 82-83 ภาพลายเส้นที่ 67)
10. ชิ้นส่วนก้นชามลายครามด้านในเขียนลายเขียน ด้านนอกเขียนคำอวยพรเป็นอักษรจีน 4 ตัว ตัวซ้ายสุดอ่านว่า "เจิง" แปลว่า "เกียรติยศ" ผลิตในสมัยราชวงศ์หมิง พุทธศตวรรษที่ 21-22 ขนาดเส้นผ่าศูนย์กลางก้น 4 เซนติเมตร สูงจากก้นถึงส่วนที่หัก 2 เซนติเมตร พบที่หลุม TP.20 ในระดับ 100-150 Cm.Dt. (ภาพโบราณวัตถุที่ 84-85 ภาพลายเส้นที่ 68)

11. ก้นขามเนื้อแกร่งเคลือบสีเขียวตลอดจนถึงก้น น้ำเคลือบหนา ผลิตจากแหล่งเตาหลงฉวน ในสมัยราชวงศ์หมิง พุทธศตวรรษที่ 20-21 มีขนาดเส้นผ่าศูนย์กลางก้น 5 เซนติเมตร น้ำหนัก 75 กรัม พบจากหลุม TP.7 ระดับ 200-220 Cm.Dt. (ภาพโบราณวัตถุที่ 86)
12. ฝาตลับเคลือบสีขาวพิมพ์ร่องนูน ผลิตจากแหล่งเตาณฑลฝูเจี้ยน ในสมัยราชวงศ์ชิง พุทธศตวรรษที่ 23 มีขนาดเส้นผ่าศูนย์กลางปาก 10 เซนติเมตร สูง 4 เซนติเมตร พบจากหลุม TP.1 ระดับ 190-200 Cm.Dt. (ภาพโบราณวัตถุที่ 87)
13. ปากไหเนื้อแกร่ง เคลือบสีน้ำตาล ไหล่ปั้นแปะหู ผลิตจากแหล่งเตาณฑลฝูเจี้ยน สมัยราชวงศ์ชิง พุทธศตวรรษที่ 23 มีขนาดเส้นผ่าศูนย์กลางปาก 8 เซนติเมตร และพบชิ้นส่วนแตกหักอื่นๆ รวมน้ำหนัก 1,100 กรัม พบจากหลุม TP.5 ระดับ 220-240 Cm.Dt. (ภาพโบราณวัตถุที่ 88)
14. เศษเครื่องถ้วยลายคราม เป็นถ้วยแบบถ้วยฐานหลุม ก้นตื้นเขียนลายใบกล้วย ผลิตจากแหล่งเตาฝูเจี้ยนในสมัยราชวงศ์หมิง หรืออาจเป็นเครื่องถ้วยเวียดนามทำเลียน ผลิตในพุทธศตวรรษที่ 21 มีขนาดเส้นผ่าศูนย์กลางปาก 15 เซนติเมตร สูงจากปากถึงลำตัวส่วนที่หัก 6 เซนติเมตร พบจากหลุม TP.6 ระดับ 160-180 Cm.Dt. (ภาพโบราณวัตถุที่ 89)
15. ปากชามลายคราม เขียนลายนกท่ามกลางพันธุ์พฤกษาผลิตจากแหล่งเตาจิ้งเต๋อเจินในสมัยราชวงศ์ชิง พุทธศตวรรษที่ 23-24 เส้นผ่าศูนย์กลางปาก 3.5 เซนติเมตร สูงจากปากถึงลำตัวส่วนที่หัก 5 เซนติเมตร พบจากระดับ 40-60 Cm.Dt. หลุม TP.2 (ภาพโบราณวัตถุที่ 90 - ซ้าย)
16. ก้นขามพิมพ์ลายมังกร ที่ก้นด้านนอกมีตัวอักษรสี่เหลี่ยมคล้ายอักษรญี่ปุ่น อาจผลิตจากแหล่งเตาจีนในช่วงต้นกรุงรัตนโกสินทร์พุทธศตวรรษที่ 24 หรือผลิตจากแหล่งเตาญี่ปุ่น พุทธศตวรรษที่ 23-24 มีขนาดกว้าง 4 เซนติเมตร ยาว 5 เซนติเมตร พบหลุม TP.2 จากระดับ 100-120 Cm.Dt. (ภาพโบราณวัตถุที่ 90 - ขวา ภาพลายเส้นที่ 70)
17. กระจุกพร้อมฝา รูปทรงเป็นกระจุกแปดเหลี่ยม ตกแต่งด้วยการเขียนสีลายดอกไม้ในช่องกระจุกในตัวเหลี่ยม สภาพสีหลุดหายเกือบหมด อาจใช้สีแดง และสีเหลือง ตัวกระจุกและฝาเป็นคอนกรีตกัน ลักษณะฝาเป็นฝาแบบคร่ำ จุกฝาทรงดอกบัวตูม เคลือบสีขาวเรียบ ผลิตจากแหล่งเตาฝูเจี้ยนในสมัยราชวงศ์ชิง ภายในบรรจุอิฐจาก มีขนาดเส้นผ่าศูนย์กลางปากกระจุก 4.5 เซนติเมตร สูง 6.5 เซนติเมตร พบจากหลุม TP.2 ในระดับ 220-230 Cm.Dt. (ภาพโบราณวัตถุที่ 103 ภาพลายเส้นที่ 71)

3.2.8 โบราณวัตถุอื่นๆ

กลุ่มโบราณวัตถุอื่นๆ นอกเหนือจากที่ได้กล่าวมาแล้ว ไม่สามารถจัดประเภทการใช้งานของสิ่งของได้ในกลุ่มเดียวกับที่กล่าวมาข้างต้น รายการโบราณวัตถุที่พบ มีดังนี้

3.2.8.1 เศษหิน

เป็นชิ้นส่วนโบราณวัตถุที่ทำจากหินซึ่งมีสภาพแตกหักจนไม่สามารถระบุประเภทการใช้งานได้ชัดเจน อาจใช้ในการก่อสร้างอาคาร และสิ่งก่อสร้างต่างๆ ในบริเวณนี้ พบจำนวนทั้งสิ้น 16 ชิ้น น้ำหนัก 3,475 กรัม ดังนี้

ตารางแสดงปริมาณเศษหิน

หลุม	ระดับ	รายละเอียด	กว้าง	ยาว	หนา	ชิ้น	กรัม
TP.1	09/ 70-80	เศษหินชนวนแตกเป็นร่อนเป็นแผ่น ไม่เป็นก้อน				7	5
TP.2	14/ 260-280	หินชนวนสีเทา แตกร่อนเป็นแผ่น	2.7	8.1		1	
TP.2	04/ 60-80	หินแกรนิตแตกเป็นเสี้ยน สีเทาเข้ม	3	10	2	1	
TP.6	02/ 40-60	หินแกรนิตสีเทา แตกเป็นเสี้ยน			2	3	2
TP.7	07/ 160-180	หินแกรนิตสีเทา แตกเป็นเสี้ยน	6	10	1.4	1	1
TP.15	06/ 200-220	หินแกรนิตสีเทาเข้ม แตกเป็นเสี้ยน				2	2,2
TP.19	01/ 0-50	หินแกรนิตสีเทา แตกเป็นเสี้ยน				1	2

3.2.8.2 ตุ๊กตาเจ้าพราหมณ์

จากการขุดแต่งโบราณสถานสมัยอยุธยาทั่วไปมักพบชิ้นส่วนตุ๊กตาดินเผาที่ส่วนใหญ่ทำเป็นรูปคน และรูปช้าง มีเนื้อดินธรรมดาแบบเดียวกับภาชนะดินเผาที่ผลิตจากแหล่งเตาพื้นเมือง พบกระจายอยู่ทั่วไปในบริเวณโบราณสถาน ที่ผ่านมานักวิชาการสันนิษฐานกันว่าเป็นตุ๊กตาสำหรับแก้บน เสมือนยกให้เป็นข้าทาสบริวารของสิ่งศักดิ์สิทธิ์เช่นเดียวกับความเชื่อในสมัยปัจจุบัน แต่อย่างไรก็ตามข้อสันนิษฐานนี้ยังไม่มีการสรุปให้ชัดเจน ได้พบชิ้นส่วนจำนวน 4 ชิ้น น้ำหนัก 280 กรัม

ตารางแสดงปริมาณตุ๊กตาเจ้าพราหมณ์

หลุม	ระดับ	รายละเอียด	กว้าง	φ	ยาว	หนา	ชิ้น	กรัม
TP.14	09/ 100-120	ขาช้าง เนื้อดินธรรมดา ปั้นเป็นทรง กระบอก (ภาพโบราณวัตถุที่ 91 ภาพลายเส้นที่ 75)		4	7.4		1	1

TP.7	07/ 160-180	ขาข้าง เนื้อดินธรรมดาส่วนข้อเท้า เล็ก โคนขาใหญ่ (ภาพโบราณวัตถุที่ 92 ภาพลายเส้นที่ 76)	2.6	8.2		1	80
TP.2	03/ 40-60	ส่วนวงวงข้าง	2	7.2		1	40
TP.18	02/ 30-50	ขาตุ๊กตาข้าง	2	4		1	20

3.2.8.3 ตุ๊กตาเสียบกาล

จากการขุดแต่งโบราณสถานสมัยอยุธยา มักพบตุ๊กตาดินเผาเนื้อแกร่งเคลือบสี มีสภาพชำรุด
ส่วนศีรษะหักหายไป ทำให้นักวิชาการสันนิษฐานกันว่าตุ๊กตาเหล่านี้ อาจเป็นตุ๊กตาที่ใช้ในพิธีกรรมเกี่ยว
กับการเสด็จเคราะห์ต่อชะตาที่ต้องมีการเด็ดศีรษะตุ๊กตาเสมือนให้ตายไปแทนตัวบุคคลผู้ประกอบพิธี
กรรม โดยตุ๊กตาเหล่านี้จะถูกเด็ดศีรษะทิ้งจึงเรียกกันว่าตุ๊กตาเสียบกาล อย่างไรก็ตามข้อสันนิษฐานนี้
ยังไม่มีภาพสรุปให้ชัดเจน เนื่องจากมีข้อสังเกตว่าส่วนคอของตุ๊กตา มีความบอบบางต่อการชำรุดหักพัง
ง่ายกว่าส่วนอื่นๆ อยู่แล้ว เราจึงได้พบแต่ตุ๊กตาในแบบที่มีหัวหักหายไป

แหล่งผลิตตุ๊กตาเหล่านี้มีที่มาจากแหล่งผลิตเครื่องปั้นดินเผาในสมัยอยุธยา โดยส่วนใหญ่จะ
พบตุ๊กตาเคลือบเขียวที่มาจากแหล่งเตาศรีสุทธานาลัย ทำเป็นรูปแม่ชู้มเด็ก รูปบุคคล และรูปคนขี่ช้าง
เป็นต้น

ในการขุดแต่งเพื่อหาขอบเขตวังหลังได้พบชิ้นส่วนตุ๊กตาเสียบกาลทั้งสิ้น 6 ชิ้น น้ำหนัก 230
กรัม มีทั้งที่เป็นแบบเคลือบเขียวผลิตจากแหล่งเตาศรีสุทธานาลัย-สุโขทัย (ภาพโบราณวัตถุที่ 93-95, 102
ภาพลายเส้นที่ 77-79, 72) และเคลือบขาวเนื้อดินละเอียดผลิตจากแหล่งเตาในประเทศจีน (ภาพ
โบราณวัตถุที่ 96-98 ภาพลายเส้นที่ 73-74)

ตารางแสดงปริมาณตุ๊กตาเสียบกาล

หลุม	ระดับ	รายละเอียด	กว้าง	ยาว	หนา	ชิ้น	กรัม
TP.4	03/ 60-80	สตรีจีนแต่งชุดขาว เคลือบขาว	3.6	6.9		1	60
TP.5	0-50	ศีรษะบุคคล ผู้ชาย	2.2	1.7	2.6	1	20
TP.7	07/ 160-180	รูปเท้านบุคคล เคลือบขาว	5.4	2.6		1	60
TP.7	06/ 140-160	ลำตัวสตรี เคลือบสีเขียว	4.2	4.7	2.7	1	50
TP.14	06/ 50-70	ศีรษะบุคคล เคลือบเขียว	3.9	3.4		1	20
TP.26	0-60	หัวช้าง เคลือบเขียว	4	7		1	20

3.2.8.4 เบี้ยดินเผา

เบี้ยดินเผาเป็นโบราณวัตถุที่ไม่ทราบประโยชน์ใช้สอยที่ชัดเจน มีลักษณะเป็นแผ่นกลม มีที่ตัดมาจากเศษภาชนะดินเผา และกระเบื้องดินเผา สันนิษฐานในเบื้องต้นว่าใช้เป็นอุปกรณ์ของเล่นของเด็ก จากการขุดแต่งเพื่อหาขอบเขตวังหลังได้พบ 2 ชิ้น น้ำหนัก 150 กรัม ดังนี้ (ภาพโบราณวัตถุที่ 99-100 ภาพลายเส้นที่ 80-81)

ตารางแสดงปริมาณเบี้ยดินเผา

หลุม	ระดับ	รายละเอียด	กว้าง	φ	ยาว	หนา	ชิ้น	กรัม
TP.6	03/ 60-80	แผ่นกลมทำจากกระเบื้องมุงหลังคา		4.8		1.2	1	
TP.9/1	03/ 90-110	แผ่นกลม ทำจากกระเบื้องมุงหลัง		8.7		1	1	

3.2.8.5 เปลือกหอย

เปลือกหอยที่พบจากการขุดแต่งเพื่อหาขอบเขตวังหลังมีทั้งที่เป็นหอยทะเลและหอยน้ำจืด หลักฐานเปลือกหอยที่พบนี้ นอกจากจะแปลความได้ถึงเรื่องของการนำหอยมาบริโภคแล้ว ยังแสดงถึงการเคยมีน้ำท่วมในชั้นดิน นอกจากนี้คนในสมัยอยุธยายังนำเปลือกหอยไปบดผสมกับปูนเพื่อก่อสร้างสถาปัตยกรรมด้วย อาจเพราะสารแคลเซียมจากเปลือกหอยช่วยให้การเชื่อมประสานส่วนผสมต่างในเนื้อปูนมีความยึดเกาะได้แข็งแรงมากขึ้นโดยเปลือกหอยที่นิยมใช้บดผสมปูนมักเป็นเปลือกหอยมุกดังจะสังเกตเห็นได้จากร่องรอยเกล็ดแวววาวในเนื้อปูนตามโบราณสถานในสมัยอยุธยาทั่วไป ได้พบหลักฐานทั้งสิ้นจำนวน 13 ชิ้น น้ำหนัก 284 กรัม (ภาพโบราณวัตถุที่ 101)

ตารางแสดงปริมาณเปลือกหอย

หลุม	ระดับ	รายละเอียด	กว้าง	φ	ยาว	หนา	ชิ้น	กรัม
TP.1	08/ 60-70	หอยน้ำจืดฝาคู่					1	
TP.1	20/ 190-200	หอยทะเล ฝาคู่ สีขาว					1	
TP.2	14/ 260-280	หอยทะเลฝาคู่ สีขาว	1.8		7.8		1	
TP.2/2	05/ 90-110	หอยทะเล ฝาคู่ สีขาว					1	
TP.6	09/ 180-200	หอยทะเลฝาคู่ สีขาว เนื้อเนียน	8.5		7	1.7	1	
TP.7	06/ 140-160	สีขาว เนื้อยุ่ย แวววาว	5		5.7	1.4	1	
TP.12	06/ 150-170	หอยน้ำจืดฝาเดียว		5.6			2	
TP.13/1	02/ 50-70	หอยแครงฝาคู่ สีขาว					2	
TP.19	03/ 100-150	หอยทะเลฝาคู่ สีขาว เนื้อเนียน					3	

3.2.8.6 กระดุกสัตว์

กระดุกสัตว์ที่พบจากการขุดค้นเพื่อหาขอบเขตวังหลังมีลักษณะเป็นกระดุกแตกหัก ซึ่งอาจเกิดจากการแบ่งย่อยออกจากตัวสัตว์เพื่อสะดวกต่อการนำมาทำเป็นอาหารในครัวเรือน ได้พบชิ้นส่วนต่างๆ ของสัตว์ที่มีมักเป็นขา ล้าตัว ซึ่งเป็นส่วนที่คนนิยมนำมาบริโภค จากการวิเคราะห์หลักฐานกระดุกสัตว์ในการขุดค้นแหล่งชุมชนในบริเวณวังหลังเมื่อปี พ.ศ.2540 พบว่ามีกระดุกของสัตว์ประเภทวัว ควาย หมู ไก่ และอีเห็น เป็นต้น จากการขุดค้นในครั้งนี้ได้พบจากการขุดค้นเพื่อหาขอบเขตวังหลังจำนวนทั้งสิ้น 78 ชิ้น น้ำหนัก 1,493 กรัม

ตารางแสดงปริมาณกระดุกสัตว์

หลุม	ระดับ	รายละเอียด	กว้าง	φ	ยาว	หนา	ชิ้น	กรัม
TP.1	17/ 150-170	ขาสัตว์ขนาดกลาง					12	60
TP.1	14/ 120-130	ขาสัตว์ขนาดกลาง	4.5		16		1	80
TP.1	17/ 150-170	ขาสัตว์ขนาดใหญ่					12	60
TP.1	09/ 70-80	ขาสัตว์ขนาดเล็ก	2		5.5		1	3
TP.1	20/ 190-200	ขาสัตว์ใหญ่					11	260
TP.2	13/ 240-260	ฟันสัตว์เคี้ยวเอื้อง		3.3	0.95		4	20
TP.2/1	12/ 220-230	ขาสัตว์ขนาดเล็ก					3	3
TP.2/1	09/ 160-180	ขาสัตว์ขนาดกลาง					2	40
TP.2/1	09/ 160-180	ฟันสัตว์เคี้ยวเอื้อง					1	3
TP.2/1	08/ 140-160	ขาสัตว์ขนาดเล็ก					4	3
TP.2/1	07/ 120-140	เศษกระดุกสัตว์ขนาดเล็ก					1	1
TP.2/2	09/ 170-190	ขาสัตว์ใหญ่					4	20
TP.3/1	04/ 140-160	ขาสัตว์ใหญ่		6	11.5		1	100
TP.4	07/ 140-160	ฟันสัตว์เคี้ยวเอื้อง					5	80
TP.4	10/ 200-220	กระดุกตัวสัตว์ขนาดใหญ่	3.8		12.5	1.4	1	80
TP.5	08/ 200-220	ขาสัตว์ขนาดกลาง	3.7		7		2	100
TP.6	08/ 160-180	ขาสัตว์ขนาดกลาง	2.2		6.4	0.3	1	5

TP.6	02/ 40-60	ซีโครงสัตว์ขนาดกลาง				1	1
TP.6	10/ 200-220	ขาสัตว์ขนาดกลาง				3	
TP.6	10/ 200-220	ลำตัวสัตว์ขนาดกลาง				1	
TP.7	06/ 140-160	ขาสัตว์ขนาดกลาง		2.7	5.1	1	
TP.7	08/ 180-200	ขาสัตว์ใหญ่		2.5	17.5	1	1
TP.8	09/ 220-240	ขาสัตว์ใหญ่				2	
TP.12	02/ 70-90	ซีโครงสัตว์ใหญ่				1	
TP.13/1	02/ 50-70	ซีโครง สัตว์ใหญ่				2	

บริเวณที่พบกระดูกหนาแน่นได้แก่หลุม TP.1 ซึ่งอยู่ในสนามหญ้าหน้าสำนักงานศิลปากรที่ 3 โกลด์เคียงตำแหน่งกำแพงพระนครเดิมด้านทิศตะวันตก โดยเฉพาะในชั้นดินระดับ 150-170 เซนติเมตร แสดงให้เห็นถึงการทำกิจกรรมอยู่อาศัยของคนในชั้นดินสมัยนี้ที่มีการกิจกรรมเกี่ยวกับสัตว์ด้วย หลุมที่พบกระดูกสัตว์ในปริมาณรองลงมาได้แก่หลุม TP.20 ในระดับ 190-200 Cm.Dt. ในหลุมนี้มีการขุดค้นพบแนวกำแพงทางทิศใต้ของวังหลัง ส่วนในบริเวณอื่นมีการพบกระดูกสัตว์กระจายตัวอยู่ทั่วไป ในปริมาณไม่มากนัก

บทที่ 4

การศึกษาชั้นดินทางโบราณคดีจากหลุมขุดค้น

4.1 วิธีการศึกษา

การศึกษาชั้นดินทับถมทางโบราณคดี หรือชั้นวัฒนธรรม เป็นการอธิบายถึงกิจกรรมในชั้นดินจากหลักฐานทางโบราณคดีที่ได้พบจากการขุดค้น โดยแยกเป็นระยะเวลาตามช่วงอายุของกลุ่มหลักฐานต่างๆที่พบในชั้นดิน เรียงลำดับจากชั้นดินด้านล่างของหลุมขุดค้นขึ้นมาสู่ด้านบนซึ่งเป็นชั้นดินในสมัยปัจจุบัน ผลการศึกษาชั้นดินทับถมทางโบราณคดีจากการขุดค้นเพื่อหาขอบเขตวังหลังจำนวนทั้งสิ้น 33 หลุม พบชั้นดินทับถมทางโบราณคดี หรือชั้นวัฒนธรรมจำนวน 7 ชั้นดินดังต่อไปนี้

ชั้นดินทับถมทางโบราณคดีที่ 1 เป็นชั้นดินสมัยอยุธยาตอนต้นถึงตอนกลาง ตรงกับชั้นดินธรรมชาติที่ 9-11 พบจากระดับ 160 – 350 Cm.Dt. มีความหนาเฉลี่ย 190 เซนติเมตร พบหลักฐานในชั้นดินที่สามารถกำหนดอายุได้ในสมัยอยุธยาตอนต้นถึงตอนกลาง เช่น เศษภาชนะดินเผาเนื้อแกร่งจากแหล่งเตาบ้านบางปูน ที่มีการแพร่หลายในราวพุทธศตวรรษที่ 19 – 22¹ (จากหลุม TP.2 ระดับ 300-320 Cm.Dt.) เศษภาชนะดินเผาจากแหล่งเตาสุโขทัย-ศรีสัชชนาลัยหรือที่เรียกว่าเครื่องสังคโลก มีการแพร่หลายราวพุทธศตวรรษที่ 20 – 22² (จากหลุม TP.5 ระดับ 200-240 Cm.Dt.) เศษขามเคลือบเขียว และลายครามจากแหล่งเตาจีน ผลิตในราชวงศ์หมิงพุทธศตวรรษที่ 20-22 (จากหลุม TP.7 ระดับ 200-220 Cm.Dt.) รวมทั้งหลักฐานเครื่องใช้ เช่น เศษเตาเชิงกราน และเศษภาชนะดินเผาเนื้อดินธรรมดา ซึ่งพบในปริมาณมากกว่าหลักฐานอื่นๆ เป็นชั้นดินอยู่อาศัยของคนในสมัยอยุธยาที่ยังไม่พบหลักฐานสิ่งก่อสร้างในชั้นดิน

ชั้นดินทับถมทางโบราณคดีที่ 2 เป็นชั้นดินสมัยอยุธยาตอนปลาย พ.ศ. 2233 – 2310 ตรงกับชั้นดินธรรมชาติที่ 7-8 มีความหนา 40 เซนติเมตร พบจากระดับ 120 – 160 Cm.Dt. พบหลักฐานในชั้นดินที่สามารถกำหนดอายุได้ตั้งแต่สมัยอยุธยาตอนกลางปะปนกับเศษภาชนะดินเผาที่กำหนดอายุได้ในสมัยอยุธยาตอนปลาย เช่น เศษภาชนะดินเผาเนื้อแกร่งจากแหล่งเตาแม่น้ำน้อย ที่แพร่หลายในพุทธศตวรรษที่ 21-23 (จากหลุม TP. 6 ระดับ 160-180 Cm.Dt.) เศษเครื่องถ้วยจีนเขียนสีและลายครามที่

¹ กรมศิลปากร, ประวัติศาสตร์การพาณิชย์นาวีไทย (กรุงเทพฯ : บริษัทสำนักพิมพ์สมพันธ์จำกัด, 2544) หน้า 119.

² กรมศิลปากร, โบราณคดีวิเคราะห์ 2 : เครื่องถ้วยบุรีรัมย์และเครื่องถ้วยสุโขทัย (กรุงเทพฯ : โรงพิมพ์ดอกเบญจ, 2539) หน้า 47.

กำหนดอายุได้ในสมัยราชวงศ์ซิงมีอายุการผลิตในพุทธศตวรรษที่ 23-24 (จากหลุม TP.3 ระดับ 180 – 200 Cm.Dt.) และเศษภาชนะดินเผาเนื้อดินธรรมดาซึ่งมีการผลิตใช้งานเรื่อยมาโดยตลอด นอกจากนี้ยังพบหลักฐานสถาปัตยกรรมในสมัยอยุธยาที่ก่อสร้างด้วยอิฐ อันเป็นวัสดุที่เหลือหลักฐานมาจนถึงปัจจุบัน เช่น แนวกำแพงจากหลุม TP.3 จากระดับ 130 – 160 Cm.Dt. ซึ่งสันนิษฐานว่าเป็นแนวกำแพงทางทิศใต้ของวังหลัง

ชั้นดินทับถมทางโบราณคดีที่ 3 เป็นชั้นดินที่มีการทิ้งร้างโบราณสถาน กำหนดอายุในสมัยต้นกรุงรัตนโกสินทร์ตั้งแต่ พ.ศ. 2310 – 2449 ตรงกับชั้นดินธรรมชาติที่ 6 มีความหนาเฉลี่ย 20 เซนติเมตร พบจากระดับ 100 – 120 Cm.Dt. พบหลักฐานในชั้นดินเป็นเศษอิฐหักหนาแน่น เกิดจากการไถปรับพื้นที่ซึ่งเคยมีซากปรักหักพังของสถาปัตยกรรมในสมัยอยุธยา พบโบราณวัตถุในชั้นดินจำนวนเล็กน้อย สามารถกำหนดอายุชั้นดินได้จากเศษเครื่องถ้วยจีนลายคราม ผลิตในพุทธศตวรรษที่ 24-25 ในสมัยราชวงศ์ซิง (จากหลุม TP.2 ระดับ 100-120 Cm.Dt.)

ชั้นดินทับถมทางโบราณคดีที่ 4 ตรงกับชั้นดินธรรมชาติที่ 5 เป็นชั้นดินสมัยต้นกรุงรัตนโกสินทร์ราว พ.ศ. 2449 - 2499 มีความหนา 20 เซนติเมตร พบจากระดับ 80 – 100 Cm.Dt. เป็นชั้นดินที่มีการถมและไถปรับพื้นที่อีกครั้งเพื่อจะก่อสร้างที่ทำการมณฑลทหารบกที่ 3 ในรัชสมัยพระบาทสมเด็จพระจุลจอมเกล้าเจ้าอยู่หัว รัชกาลที่ 5 พบแนวอิฐซึ่งเป็นร่องรอยสิ่งก่อสร้างในสมัยนี้ เช่น ราน้ำ จากหลุม TP.2/1 ระดับ 80-100 Cm.Dt. พบโบราณวัตถุจำนวนเล็กน้อย ปะปนกับสิ่งของในสมัยปัจจุบันซึ่งเกิดจากการไถปรับชั้นดินในสมัยหลัง

ชั้นดินทับถมทางโบราณคดีที่ 5 ตรงกับชั้นดินธรรมชาติที่ 5 เป็นชั้นดินสมัยสร้างโรงงานสุรา พ.ศ. 2500 – 2532 มีความหนา 20 เซนติเมตร พบจากระดับ 60 – 80 Cm.Dt. พบเศษหิน เศษอิฐขนาดเล็ก เศษปูนซีเมนต์ และแผ่นคอนกรีต กระจายอยู่ทั่วไปในชั้นดิน พบโบราณวัตถุจำนวนเล็กน้อย ปะปนกันหลายยุคหลายสมัยติดมากับดินที่ถูกนำมาจากที่อื่น ซึ่งร่วมกับสิ่งของในสมัยปัจจุบัน ได้พบหลักฐานจากทุกหลุมขุดค้น

ชั้นดินทับถมทางโบราณคดีที่ 6 เป็นชั้นดินสมัยปรับปรุงภูมิทัศน์สำนักงานศิลปากรที่ 3 พ.ศ. 2532 ตรงกับชั้นดินธรรมชาติที่ 4, 3, 2 มีความหนา 20 เซนติเมตร พบจากระดับ 40 – 60 Cm.Dt. เป็นดินที่นำมาปรับถมปลูกสนามหญ้าในพื้นที่สนามหญ้าหน้าสำนักงานศิลปากรที่ 3 พบวัตถุในชั้นดินเพียงเล็กน้อย จนถึงไม่พบเลยในหลุมขุดค้นบางพื้นที่ ซึ่งตั้งอยู่ด้านนอกสำนักงานศิลปากรที่ 3

ชั้นดินทับถมทางโบราณคดีที่ 7 เป็นชั้นดินสมัยปัจจุบัน พ.ศ. 2532 – 2546 ตรงกับชั้นดินธรรมชาติที่ 1 เป็นหน้าดินอยู่อาศัยของวิซพีชพวงหญ้าพื้นเมือง และเป็นชั้นดินถมอีกชั้นหนึ่งที่สำนักงานศิลปากรที่ 3 ทำการปรับปรุงภูมิทัศน์โดยปลูกสนามหญ้าประดับ พบวัตถุที่เป็น

สิ่งของในสมัยปัจจุบัน เช่น เศษพลาสติก เศษอิฐหัก ปนกับโบราณวัตถุที่ถูกนำมาจากที่อื่นเพียงเล็กน้อย

4.2 ตารางสรุปชั้นดินทับถมทางโบราณคดี

จากการขุดค้นศึกษาชั้นดินทางธรรมชาติที่ผ่านมาในหลุมขุดค้นจำนวน 33 หลุม สามารถสรุปชั้นดินวัฒนธรรม ได้ดังนี้

4.2.1 พื้นที่ขุดค้นหาขอบเขตวังหลังทางทิศตะวันตก (TP.1, 5, 7, 8, 15)

4.2.1.1 หลุม TP.1 ทำการขุดค้นจากพื้นผิวดินในระดับสมมติที่ +20 - 260 Cm.Dt. แบ่งดินธรรมชาติได้ 8 ชั้นดิน และชั้นวัฒนธรรมได้ 5 ชั้นดิน คือ (ภาพที่ 1-4 แผนผังที่ 1)

ชั้นวัฒนธรรมที่	ชั้นดิน ธรรมชาติ ที่	ระดับ (Cm.Dt.)	ความหนา เฉลี่ย ชั้น ดิน (ซม.)	หลักฐานที่ใช้กำหนดอายุในชั้นดิน
1. อยุรยาตอกลาง	8	160 - 260	100	- พบเศษเครื่องถ้วยจีนลายคราม ผลิตในสมัยราชวงศ์หมิง พุทธ ศตวรรษที่ 22-23 ปะปนกับเศษ ภาชนะลายครามที่ผลิตในสมัยต้น ราชวงศ์ซิง พุทธศตวรรษที่ 23 - เศษภาชนะดินเผาเนื้อแกร่งจาก แหล่งเตาแม่น้ำน้อย ผลิตในพุทธ ศตวรรษที่ 21-23
2. อยุรยาตอ ปลาย	7	120-160	40	- พบฐานรากแนวกำแพง และชั้น เศษอิฐหักหนาแน่น เกิดจากการ ไถปรับพื้นที่ ที่เคยมีซากสิ่งก่อสร้าง ปรักหักพังมาก่อน - พบเศษเครื่องถ้วยจีนลายคราม ผลิตในสมัยราชวงศ์ซิง พุทธ ศตวรรษที่ 23-25
3. ทิ้งร้าง-ต้นกรุง รัตนโกสินทร์	5	60 - 120	60	- เป็นชั้นดินถมมีการไถปรับพื้นที่ พบเศษเหล็ก เศษแก้วใหม่ ซากบ่อ

5. สร้างโรงงานสุรา	4	20 - 60	40	<p>กลม และวางระบายน้ำที่ก่อด้วยอิฐหัก ซึ่งอาจสัมพันธ์กับสิ่งก่อสร้างของมณฑลทหารบกที่มีชั้นในราวรัชกาลที่ 5</p> <ul style="list-style-type: none"> - พบสิ่งของ เช่น เศษโถ่งมังกรุ่นเคลือบสีน้ำตาลปะปนกับโบราณวัตถุ และของในสมัยปัจจุบัน - เป็นชั้นดินถมที่นำดินมาจากที่อื่น พบสิ่งของในสมัยปัจจุบันปะปนโบราณวัตถุ
6. ปรับภูมิทัศน์ พ.ศ.2532	2	0 - 40	40	<ul style="list-style-type: none"> - เป็นชั้นดินถม เพื่อปลูกสนามหญ้า พบสิ่งของในสมัยปัจจุบันปะปนโบราณวัตถุที่ติดกับดินมาจากที่อื่น
7. ปัจจุบัน	1	+20 - 0		<ul style="list-style-type: none"> - เป็นชั้นดินถม เพื่อปลูกสนามหญ้าอีกครั้งพบสิ่งของในสมัยปัจจุบันปะปนกับโบราณวัตถุที่ติดกับดินมาจากที่อื่น

4.2.1.2 หลุม TP. 5 ทำการขุดค้นจากระดับ +20-260 Cm.Dt. แบ่งดินธรรมชาติได้ 8 ชั้นดิน และชั้นวัฒนธรรมได้ 5 ชั้นดิน คือ (ภาพที่ 5-8 แผนผังที่ 10)

ชั้นวัฒนธรรมที่	ชั้นดินธรรมชาติที่	ระดับ (Cm.Dt.)	ความหนาเฉลี่ย ชั้นดิน (ซม.)	หลักฐานที่ใช้กำหนดอายุในชั้นดิน
1. อยู่ชานตอนกลาง	8	180 - 280	100	<ul style="list-style-type: none"> - พบเศษเครื่องถ้วยจีนลายครามผลิตในสมัยราชวงศ์ซิง พุทธศตวรรษที่ 23-24 ปะปนกับเศษภาชนะลายครามที่ผลิตในสมัยราชวงศ์หมิง พุทธศตวรรษที่ 22 - เศษภาชนะดินเผาเนื้อแกร่งจาก

2. ยุทธยาตอน ปลาย	7	120 - 180	60	แหล่งเตาแม่ น้ำน้อย ผลิตในพุทธ ศตวรรษที่ 21-23 - พบเศษอิฐหักหนาแน่น เกิดจาก การไถปรับพื้นที่ ที่เคยมีซาก สิ่งก่อสร้างปรักหักพังมาก่อน - พบเศษเครื่องถ้วยจีนลายคราม ผลิตในสมัยราชวงศ์ซิง พุทธ ศตวรรษที่ 23-25
3. ทิ้งร้าง-ต้นกรุง รัตนโกสินทร์	4 4a	80-110 110-120	30	- เป็นชั้นดินถมที่นำดินมาจากที่อื่น พบสิ่งของในสมัยปัจจุบันปะปนกับ โบราณวัตถุ
6. ปรับภูมิทัศน์ พ.ศ.2532	3 2	60 - 80 0 - 50	20 50	- เป็นชั้นดินถมเพื่อปลูกสนามหญ้า
7. ปัจจุบัน	1	+20 - 0	20	- เป็นชั้นดินถมเพื่อปลูกสนามหญ้า

4.2.1.3 หลุม TP.7 ทำการขุดค้นจากระดับ +20-260 Cm.Dt. แบ่งดินธรรมชาติได้ 8 ชั้น
ดิน และชั้นวัฒนธรรมได้ 6 ชั้นดิน ดังนี้ (ภาพที่ 9-12 แผนผังที่ 12)

ชั้นวัฒนธรรมที่	ชั้นดิน ธรรมชาติที่	ระดับ (Cm.Dt.)	ความหนา เฉลี่ย ชั้นดิน (ซม.)	หลักฐานที่ใช้กำหนดอายุในชั้นดิน
1. สมัยอยุธยา ตอนกลาง	10	170-270	100	พบเศษเครื่องถ้วยจีนสมัยราชวงศ์ซิง พุทธศตวรรษที่ 23-24 ร่วมกับเศษ เครื่องถ้วยสมัยราชวงศ์หมิง พุทธ ศตวรรษที่ 22-23พบเศษภาชนะดิน เผาจากแหล่งเตาบ้านบางปูน กำหนด อายุในพุทธศตวรรษที่ 19-21

2. อยุธยาตอน ปลาย	9	150 – 170	20	- พบเศษเครื่องถ้วยจีนลายคราม ผลิตในสมัยราชวงศ์ซิง พุทธ ศตวรรษที่ 23-24 - เศษภาชนะดินเผาเนื้อแกร่งจาก แหล่งเตาแม่น้ำน้อย ผลิตในพุทธ ศตวรรษที่ 21-23 - พบเศษอิฐหักหนาแน่น เกิดจาก การไถปรับพื้นที่ ที่เคยมีซาก สิ่งก่อสร้างปรักหักพังมาก่อน
	8	130-150	20	
	7	90-120		
	7a	120-130		
3 ทิ้งร้าง-ต้นกรุง รัตนโกสินทร์	4	50-90		- พบเศษเครื่องถ้วยจีนลายคราม ผลิตในสมัยราชวงศ์ซิง พุทธ ศตวรรษที่ 23-25
6.ปรับภูมิทัศน์ พ.ศ.2532	2	0-50		- เป็นชั้นดินถมที่นำดินมาจากที่อื่น พบสิ่งของในสมัยปัจจุบันปะปน โบราณวัตถุ
7.ปัจจุบัน	1	+25 - 0		- เป็นชั้นดินถม เพื่อปลูกสนามหญ้า พบสิ่งของปัจจุบันปะปนกับ โบราณวัตถุ

4.2.1.4 หลุม TP. 8 ทำการขุดค้นจากระดับ +20-260 Cm.Dt. แบ่งดินธรรมชาติ
ได้ 8 ชั้นดิน และชั้นวัฒนธรรมได้ 5 ชั้นดิน คือ (ภาพที่ 13-14 แผนผังที่ 13)

ชั้นวัฒนธรรมที่	ชั้นดิน ธรรมชาติ ที่	ระดับ (Cm.Dt.)	ความหนา เฉลี่ย ชั้น ดิน (ซม.)	หลักฐานที่ใช้กำหนดอายุในชั้นดิน
1. อยุธยาตอนกลาง	9	180 – 220	40	- พบเศษเครื่องถ้วยจีนลายคราม ผลิตในสมัยราชวงศ์ซิง พุทธ ศตวรรษที่ 23-24 ปะปนกับเศษ ภาชนะลายครามที่ผลิตในสมัย

				ราชวงศ์หมิง พุทธศตวรรษที่ 22-23
2. ยุทธยาตอน ปลาย	8	150-180	30	- พบเศษเครื่องถ้วยจีนลายคราม ผลิตในสมัยราชวงศ์ชิง พุทธ ศตวรรษที่ 23-24 - เศษภาชนะดินเผาเนื้อแกร่งจาก แหล่งเตาแม่น้ำน้อย ผลิตในพุทธ ศตวรรษที่ 21-23 พบ - พบเศษอิฐหักหนาแน่น เกิดจาก การไถปรับพื้นที่ ที่เคยมีซาก สิ่งก่อสร้างปรักหักพังมาก่อน
	8a	130-150	20	
	7	90-120	30	
3. ทิ้งร้าง-ต้นกรุง รัตนโกสินทร์	5	80-90	10	- พบสิ่งของในสมัยปัจจุบัน เช่น เศษ เหล็ก เศษแก้ว เศษพลาสติกปนกับ เศษเครื่องถ้วยจีนสมัยราชวงศ์ กำหนดอายุในพุทธศตวรรษที่ 24- 25 - พบสิ่งของในสมัยปัจจุบัน เช่น เศษ เหล็ก เศษแก้ว เศษพลาสติกปนกับ เศษเครื่องถ้วยจีนสมัยราชวงศ์ชิง กำหนดอายุในพุทธศตวรรษที่ 24- 25
5. สร้างโรงงานสุรา	4	50-80	30	- พบสิ่งของในสมัยปัจจุบัน เช่น เศษ เหล็ก เศษแก้ว เศษพลาสติกปนกับ เศษเครื่องถ้วยจีนสมัยราชวงศ์ชิง กำหนดอายุในพุทธศตวรรษที่ 24- 25
6. ปรับภูมิทัศน์ พ.ศ.2532	2	0-50	50	- เป็นชั้นดินปรับถมเพื่อปลูกหญ้า
7. ชั้นดินสมัย ปัจจุบัน	1	+25 - 0	25	- เป็นชั้นดินปรับถมเพื่อปลูกหญ้า

4.2.1.5 หลุม TP. 15 ทำการขุดค้นจากระดับ +20-170 Cm.Dt. แบ่งดินธรรมชาติ

ได้ 5 ชั้นดิน และชั้นวัฒนธรรมได้ 4 ชั้นดิน คือ (ภาพที่ 15-18 แผนผังที่ 17)

ชั้นวัฒนธรรมที่	ชั้นดิน ธรรมชาติที่	ระดับ (Cm.Dt.)	ความหนา เฉลี่ย ชั้น ดิน (ซม.)	หลักฐานที่ใช้กำหนดอายุในชั้นดิน
2. อยู่ยาดอนปลาย	7	100 - 165	65	- พบเศษเครื่องถ้วยจีนลายคราม ผลิตในสมัยราชวงศ์ซิง พุทธ ศตวรรษที่ 23-24 - เศษภาชนะดินเผาเนื้อแกร่งจาก แหล่งเตาแม่น้ำน้อย ผลิตในพุทธ ศตวรรษที่ 21-23 - พบเศษอิฐหักหนาแน่น เกิดจาก การไถปรับพื้นที่ ที่เคยมีซาก สิ่งก่อสร้างปรักหักพังมาก่อน
4. ดันกรุง รัตนโกสินทร์	5	65 - 100	35	- พบเศษเครื่องถ้วยจีนลายคราม ผลิตในสมัยราชวงศ์ซิง พุทธ ศตวรรษที่ 23-25
5. สร้างโรงงานสุรา เดิม	4	45 - 65	20	- เป็นชั้นดินถมที่นำดินมาจากที่อื่น พบสิ่งของในสมัยปัจจุบันปะปน โบราณวัตถุ
6. ปรับภูมิทัศน์ พ.ศ.2532	2	25 - 45	20	- เป็นชั้นดินถมเพื่อปลูกสนามหญ้า
7. ปัจจุบัน	1	+20 - 25	45	- เป็นชั้นดินถมเพื่อปลูกสนามหญ้า

4.2.2 พื้นที่ขุดค้นหาขอบเขตวังหลังทางทิศเหนือ (TP.2, 2/1, 2/2, 4, 17) (ดูแผนผังที่ 3)

4.2.2.1 หลุม TP.2 ทำการขุดค้นจากระดับ +30 - 260 Cm.Dt. แบ่งดินธรรมชาติได้ 5 ชั้นดิน และชั้นวัฒนธรรมได้ 4 ชั้นดิน คือ (ดูภาพที่ 19-24, แผนผังที่ 6)

ชั้นวัฒนธรรมที่	ชั้นดิน ธรรมชาติที่	ระดับ (Cm.Dt.)	ความหนา เฉลี่ย ชั้น ดิน (ซม.)	หลักฐานที่ใช้กำหนดอายุในชั้นดิน
2. ยุคยาตอนปลาย	7	100 - 165	65	- พบเศษเครื่องถ้วยจีนลายคราม ผลิตในสมัยราชวงศ์ซิง พุทธ ศตวรรษที่ 23-24 - เศษภาชนะดินเผาเนื้อแกร่งจาก แหล่งเตาแม่น้ำน้อย ผลิตในพุทธ ศตวรรษที่ 21-23 - พบเศษอิฐหักหนาแน่น เกิดจาก การไถปรับพื้นที่ ที่เคยมีซาก สิ่งก่อสร้างปรักหักพังมาก่อน
4. ดันกรุง รัตนโกสินทร์	5	65 - 100	35	- พบเศษเครื่องถ้วยจีนลายคราม ผลิตในสมัยราชวงศ์ซิง พุทธ ศตวรรษที่ 23-25
5. สร้างโรงงานสุรา เดิม	4	45 - 65	20	- เป็นชั้นดินถมที่นำดินมาจากที่อื่น พบสิ่งของในสมัยปัจจุบันปะปนกับ โบราณวัตถุ
6. ปรับภูมิทัศน์ พ.ศ.2532	2	25 - 45	20	- เป็นชั้นดินถมเพื่อปลูกสนามหญ้า
7. ปัจจุบัน	1	+20 - 25	45	- เป็นชั้นดินถมเพื่อปลูกสนามหญ้า

4.2.2 พื้นที่ขุดค้นหาขอบเขตวังหลังทางทิศเหนือ (TP.2, 2/1, 2/2, 4, 17) (ดูแผนผังที่

3)

4.2.2.1 หลุม TP.2 ทำการขุดค้นจากระดับ +30 - 260 Cm.Dt. แบ่งดินธรรมชาติได้

5 ชั้นดิน และชั้นวัฒนธรรมได้ 4 ชั้นดิน คือ (ดูภาพที่ 19-24, แผนผังที่ 6)

ชั้นวัฒนธรรมที่	ชั้นดิน ธรรมชาติ ที่	ระดับ (Cm.Dt.)	ความหนา เฉลี่ย ชั้น ดิน (ซม.)	หลักฐานที่ใช้กำหนดอายุในชั้นดิน
1. สมัยอยุธยา ตอนต้นถึง ตอนกลาง	11 10 9	310 - 340 260 - 310 220 - 260	30 50 40	- พบเศษเครื่องถ้วยจีนลายคราม ผลิตในสมัยราชวงศ์ซิง พุทธ ศตวรรษที่ 23-24 ประปนกับเศษ ภาชนะลายครามที่ผลิตในสมัย ราชวงศ์หมิง พุทธศตวรรษที่ 22-
2. สมัยอยุธยาตอน ปลาย พ.ศ. 2233 - 2310	8 7	170 - 220 140 - 170	50 30	- พบเศษเครื่องถ้วยจีนลายคราม ผลิตในสมัยราชวงศ์ซิง พุทธ ศตวรรษที่ 23-24 - เศษภาชนะดินเผาเนื้อแกร่งจาก แหล่งเตาแม่น้ำน้อย ผลิตในพุทธ ศตวรรษที่ 21-23 - พบเศษอิฐหักหนาแน่น เกิดจาก การไถปรับพื้นที่ ที่เคยมีซาก สิ่งก่อสร้างปรักหักพังมาก่อน
3. เป็นชั้นดินที่มี การทิ้งร้าง โบราณสถาน	6	100 - 140	40	- พบเศษเครื่องถ้วยจีนลายคราม ผลิตในสมัยราชวงศ์ซิง พุทธ ศตวรรษที่ 24-25 - พบเศษพลาสติก เศษเหล็ก - พบเศษอิฐหักหนาแน่น เกิดจาก การไถปรับพื้นที่ ที่เคยมีซาก สิ่งก่อสร้างปรักหักพังมาก่อน
4. สมัยต้นกรุง รัตนโกสินทร์ราว พ.ศ. 2449 - 2499	5	75 - 100	25	- พบเศษเครื่องถ้วยจีนลายคราม ผลิตในสมัยราชวงศ์ซิง พุทธ ศตวรรษที่ 24-25 - พบเศษอิฐหัก และมีซาก สิ่งก่อสร้างปรักหักพังพวกท่อน้ำ

5. สมัยสร้างโรงงาน สุรา พ.ศ. 2500 – 2532	4	10 – 50	40	- พบเศษเครื่องถ้วยจีนลายคราม ผลิตในสมัยราชวงศ์ซิง พุทธ ศตวรรษที่ 24-25
	3	+10 – 10	20	- เศษคอนกรีต เศษเหล็ก พลาสติก
6. สมัยปรับปรุง ทัศนสำนักงาน ศิลปากรที่ 3 พ.ศ. 2532	2	+30 - +10	40	- เป็นชั้นดินเหนียวปรับถมเพื่อปลูก หญ้า

4.2.2.2 หลุม TP. 2/1 ทำการขุดค้นจากระดับ +30 - 230 Cm.Dt. แบ่งดินธรรมชาติได้

9 ชั้นดิน และชั้นวัฒนธรรมได้ 5 ชั้นดิน คือ (ดูภาพที่ 25-28, แผนผังที่ 7)

ชั้นวัฒนธรรมที่	ชั้นดิน ธรรมชาติที่	ระดับ (Cm.Dt.)	ความหนา เฉลี่ย ชั้นดิน (ซม.)	หลักฐานที่ใช้กำหนดอายุในชั้นดิน
1. สมัยอยุธยา ตอนต้นถึง ตอนกลาง	9	180 – 350	70	- พบเศษเครื่องถ้วยจีนสมัย ราชวงศ์ซิง และเศษเครื่องถ้วย จีนสมัยราชวงศ์หมิง พุทธ ศตวรรษที่ 22-23
2. สมัยอยุธยา ตอนปลาย พ.ศ. 2233 – 2310	8	140 – 180	40	- พบเศษเครื่องถ้วยจีน ผลิตใน สมัยราชวงศ์ซิง พุทธศตวรรษที่
	7	100 – 140	30	- พบเศษภาชนะดินเผาเนื้อแกร่ง จากแหล่งเตาแม่น้ำน้อย ผลิตใน พุทธศตวรรษที่ 21-23 - เศษปูนปั้นในสมัยอยุธยาตอน ปลายกระจายอยู่ทั่วไป มีเศษอิฐ หักหนาแน่น

<p>3. เป็นชั้นดินที่มี การทิ้งร้าง โบราณสถาน</p>	<p>6</p>	<p>70 - 100</p>	<p>30</p>	<ul style="list-style-type: none"> - พบเศษเครื่องถ้วยจีนลายครามผลิตในสมัยราชวงศ์ซิง พุทธศตวรรษที่ 24-25 - พบเศษอิฐหักกระจายอยู่ทั่วไปเกิดจากการไถปรับพื้นที่ ที่เคยขากสิ่งก่อสร้างปรักหักพังมาก่อน
<p>4. สมัยต้นกรุงรัตนโกสินทร์ราว พ.ศ. 2449 - 2499</p>	<p>5</p>	<p>60 - 70</p>	<p>10</p>	<ul style="list-style-type: none"> - พบเศษเครื่องถ้วยจีนลายครามผลิตในสมัยราชวงศ์ซิง พุทธศตวรรษที่ 24-25 - พบเศษอิฐหัก และมีขากสิ่งก่อสร้างปรักหักพังพวกท่อและทางเดิน
<p>5. สมัยสร้าง โรงงานสุรา พ.ศ. 2500 - 2532</p>	<p>4</p>	<p>30 - 60</p>	<p>30</p>	<ul style="list-style-type: none"> - พบเศษเครื่องถ้วยจีนลายครามผลิตในสมัยราชวงศ์ซิง พุทธศตวรรษที่ 24-25 - พบเศษแก้ว เศษเหล็ก พลาสติก
<p>6. สมัยปรับปรุง ทัศนสำนักงาน ศิลปากรที่ 3 พ.ศ. 2532</p>	<p>3 2</p>	<p>0 - 30 +20 - 0</p>	<p>30 40</p>	<ul style="list-style-type: none"> - เป็นชั้นดินเหนียวปรับถมเพื่อปลูกหญ้า - พบเศษคอนกรีต เศษเหล็ก พลาสติก
<p>7. สมัยปัจจุบัน พ.ศ.2532 - 2546</p>	<p>1</p>	<p>+30 - +20</p>	<p>10</p>	<ul style="list-style-type: none"> - เป็นชั้นดินเหนียวปรับถมเพื่อปลูกหญ้า

4.2.2.3 หลุม TP 2/2ทำการขุดค้นจากระดับ +30 - 210 Cm.Dt. แบ่งดินธรรมชาติได้ 7 ชั้นดิน และชั้นวัฒนธรรมได้ 4 ชั้นดิน คือ (ดูภาพที่ 29-32, แผนผังที่ 8)

ชั้นวัฒนธรรมที่	ชั้นดิน ธรรมชาติที่	ระดับ (Cm.Dt.)	ความหนา เฉลี่ย ชั้นดิน (ซม.)	หลักฐานที่ใช้กำหนดอายุในชั้นดิน
2. สมัยอยุธยา ตอนปลาย พ.ศ. 2233 - 2310	7	110 - 210	100	<ul style="list-style-type: none"> - พบเศษเครื่องถ้วยจีนราชวงศ์ชิง พุทธศตวรรษที่ 23-24 - เศษภาชนะดินเผาเนื้อแกร่งจากแหล่งเตาแม่น้ำน้อย ผลิตในพุทธศตวรรษที่ 21-23 - พบเศษปูนปั้นในสมัยอยุธยา ตอนปลายกระจายอยู่ทั่วไปและ เศษอิฐหักหนาแน่น - เศษอิฐหักขนาดเล็กและ กระเบื้องดินเผากระจายตัวอยู่ทั่วไป
3. เป็นชั้นดินที่มี การทิ้งร้าง โบราณสถาน	6 6a 6b	80-110 70 - 80 90 - 110	30 10 20	<ul style="list-style-type: none"> - พบเศษภาชนะดินเผาเนื้อดินธรรมดา ปะปนกับสิ่งของในสมัยปัจจุบัน เช่น ถ้วยพลาสติก ซีเมนต์ นอกจากนี้ยังพบแนวอิฐก่ออาบด้วยปูนซีเมนต์
6. สมัยปรับภูมิ ทัศน์สำนักงาน ศิลปากรที่ 3 พ.ศ. 2532	3 2	0 - 80 +20 - 0	80 20	<ul style="list-style-type: none"> - เป็นชั้นดินเหนียวถมปลุกหญ้า พบเศษอิฐหัก เศษภาชนะดินเผา ปนกับสิ่งของปัจจุบัน
7. สมัยปัจจุบัน พ.ศ.2532 - 2546	1	+30 - +20	10	<ul style="list-style-type: none"> - เป็นชั้นดินเหนียวถมปลุกหญ้า อีกครั้งหนึ่ง

4.2.2.4 หลุม TP. 4 ทำการขุดค้นจากระดับ +20-200 Cm.Dt. แบ่งดินธรรมชาติได้ 7 ชั้นดิน และชั้นวัฒนธรรมได้ 4 ชั้นดิน คือ (ดูภาพที่ 33-36, แผนผังที่ 10)

ชั้นวัฒนธรรมที่	ชั้นดิน ธรรมชาติที่	ระดับ (Cm.Dt.)	ความหนา เฉลี่ย ชั้นดิน (ซม.)	หลักฐานที่ใช้กำหนดอายุในชั้นดิน
2. สมัยอยุธยา ตอนปลาย พ.ศ. 2233 - 2310	7	110 - 200	90	- พบเศษเครื่องถ้วยจีน ผลิตในสมัยราชวงศ์ชิง พุทธศตวรรษที่ 23-24 - เศษภาชนะดินเผาเนื้อแกร่งจกแหล่งเตาแม่น้ำน้อย ผลิตในพุทธศตวรรษที่ 21-23 - พบเศษเศษอิฐหักหนาแน่น
5. สมัยสร้าง โรงงานสุรา พ.ศ. 2500 - 2532	4 4a 4b	80-120 80 - 100 110- 120	40 20 10	- เศษอิฐหักขนาดเล็กและหินแกรนิตขนาดเล็ก รวมทั้งกระเบื้องดินเผากระจายตัวอยู่ทั่วไป - พบเศษภาชนะดินเผาเนื้อดินธรรมดา ปะปนกับสิ่งของในสมัยปัจจุบัน เช่น ถุงพลาสติก ซีเมนต์
6. สมัยปฏิวัติ ทัศน์สำนักงาน ศิลปากรที่ 3 พ.ศ. 2532	2	+10 - 70	80	- เป็นชั้นดินเหนียวถมปลูกหญ้า พบเศษอิฐหัก เศษภาชนะดินเผา ปะปนกับสิ่งของปัจจุบัน
7. สมัยปัจจุบัน พ.ศ.2532 - 2546	1	+20 - +10	30	- เป็นชั้นดินเหนียวถมปลูกหญ้า

4.2.2.5 หลุม TP.17 ทำการขุดค้นจากระดับ +30-110 Cm.Dt. แบ่งดินธรรมชาติได้ 4

ชั้นดิน และชั้นวัฒนธรรมได้ 4 ชั้นดิน คือ (ดูภาพที่ 37-42, แผนผังที่ 18)

ชั้นวัฒนธรรมที่	ชั้นดิน ธรรมชาติที่	ระดับ (Cm.Dt.)	ความหนา เฉลี่ย ชั้นดิน (ซม.)	หลักฐานที่ใช้กำหนดอายุในชั้นดิน
3. เป็นชั้นดินที่มี การทิ้งร้าง โบราณสถาน ตั้งแต่ พ.ศ. 2310 – 2449	6	75 – 110	35	- เศษอิฐหักขนาดเล็ก รวมทั้ง กระเบื้องดินเผากระจายตัวอยู่ ทั่วไป - พบเศษภาชนะดินเผาเนื้อดิน ธรรมดา ปะปนกับสิ่งของในสมัย ปัจจุบัน เช่น เศษพลาสติก
4. สมัยสร้าง โรงงานสุรา พ.ศ. 2500 – 2532	4	50 - 75	25	- พบเศษอิฐหัก เหล็ก คอนกรีต เศษภาชนะดินเผา ปนกับสิ่งของ ปัจจุบัน
6. สมัยปฏิวัติ ทัศนสำนึกงาน ศิลปากรที่ 3 พ.ศ. 2532	2b	30-50	20	- เป็นชั้นดินเหนียวถมปลูกหญ้า
7. สมัยปัจจุบัน พ.ศ.2532 – 2546	1	+30 - 30	60	- เป็นชั้นดินเหนียวถมปลูกหญ้า

4.2.3 พื้นที่ขุดค้นหาขอบเขตวังหลังทางทิศใต้ (TP. 3, 3/1, 3/2 18, 19, 20, 22)

(ดูแผนผังที่ 3)

4.2.3.1 หลุม TP. 3 , TP.3/2 ทำการขุดค้นจากระดับ +20- 210 Cm.Dt. แบ่งดิน

ธรรมชาติได้ 6 ชั้นดิน และชั้นวัฒนธรรมได้ 4 ชั้นดิน คือ (ดูภาพที่ 43-46, แผนผังที่ 9)

ชั้นวัฒนธรรมที่	ชั้นดิน ธรรมชาติที่	ระดับ (Cm.Dt.)	ความหนา เฉลี่ย ชั้นดิน (ซม.)	หลักฐานที่ใช้กำหนดอายุในชั้นดิน
2. สมัยอยุธยา ตอนปลาย พ.ศ. 2233 - 2310	8	160 - 210	50	- พบเศษเครื่องถ้วยจีนสมัย ราชวงศ์ชิง พุทธศตวรรษที่ 23- 24 - พบเศษภาชนะดินเผาจากแหล่ง เตาแม่น้ำน้อย พุทธศตวรรษที่ 21-23 - พบโบราณวัตถุพวกเศษภาชนะ ดินเผาเนื้อดินธรรมดา และเศษ กระเบื้องมุงหลังคาดินเผา ชิ้นส่วนเตาเชิงกราน เปลือกหอย
	7	120 - 160	40	
3. เป็นชั้นดินที่มี การทิ้งร้าง โบราณสถาน ตั้งแต่ พ.ศ. 2310 - 2449	6	110-120	10	- พบเศษอิฐหักขนาดเล็ก รวมทั้ง กระเบื้องดินเผากระจายตัวอยู่ ทั่วไป - พบเศษภาชนะดินเผาเนื้อดิน ธรรมดา ปะปนกับสิ่งของในส ปัจจุบัน เช่น เศษพลาสติก
6. สมัยปฏิบัตินิยม ทัศนสำนักงาน ศิลปากรที่ 3 พ.ศ. 2532	3	60 - 110	50	- เป็นชั้นดินเหนียวถมปลูกหญ้า
	2	40-60	20	
7. สมัยปัจจุบัน พ.ศ.2532 - 2546	1	+30 - 40	70	- เป็นชั้นดินเหนียวถมปลูกหญ้า

4.2.3.2 หลุม TP. 3/1 ทำการขุดค้นจากระดับ +25- 220 Cm.Dt. แบ่งดินธรรมชาติได้ 4

ชั้นดิน และชั้นวัฒนธรรมได้ 3 ชั้นดิน คือ (ดูภาพที่ 47-52, แผนผังที่ 8)

ชั้นวัฒนธรรมที่	ชั้นดิน ธรรมชาติที่	ระดับ (Cm.Dt.)	ความหนา เฉลี่ย ชั้นดิน (ซม.)	หลักฐานที่ใช้กำหนดอายุในชั้นดิน
2. สมัยอยุธยา ตอนปลาย พ.ศ. 2233 - 2310	4	150 - 220	70	<ul style="list-style-type: none"> - พบเศษเครื่องถ้วยจีนสมัยราชวงศ์ซิง พุทธศตวรรษที่ 23-24 - พบเศษเครื่องถ้วยจากแหล่งเตาสูโขทัยพุทธศตวรรษที่ 19-22 - พบเศษภาชนะดินเผาจากแหล่งเตาแม่น้ำน้อย พุทธศตวรรษที่ 21-23
6. สมัยปรับภูมิ ทัศน์สำนักงาน ศิลปากรที่ 3 พ.ศ. 2532	3 2	110-150 70 - 110	40 40	<ul style="list-style-type: none"> - พบเศษอิฐหักขนาดเล็ก รวมทั้งกระเบื้องดินเผากระจายตัวอยู่ทั่วไป - พบโบราณวัตถุพวกเศษภาชนะดินเผาเนื้อดินธรรมดา และเศษกระเบื้องมุงหลังคาดินเผา - พบเศษภาชนะดินเผาเนื้อดินธรรมดา ปะปนกับสิ่งของในสมัยปัจจุบัน เช่น เศษพลาสติก
7. สมัยปัจจุบัน พ.ศ.2532 - 2546	1	25 - 70	45	<ul style="list-style-type: none"> - เป็นชั้นดินเหนียวหน้าดินที่หญ้าขึ้นอยู่

4.2.3.3 หลุม TP.18 ทำการขุดค้นจากระดับ 30 - 80 Cm.Dt. แต่เนื่องจากอยู่นอกพื้นที่ตั้งสมมติฐานไว้ตามแผนที่โบราณ นักโบราณคดีกรมผู้ควบคุมงานจากศิลปากรจึงได้สั่งให้หยุดทำการขุดค้นทางโบราณคดี

4.2.3.4 หลุม TP.19 ทำการขุดค้นจากระดับ 30 - 180 Cm.Dt. แบ่งดินธรรมชาติได้ 6 ชั้นดิน และชั้นวัฒนธรรมได้ 5 ชั้นดิน คือ (ดูภาพที่ 55-56, แผนผังที่ 19)

ชั้นวัฒนธรรมที่	ชั้นดิน ธรรมชาติที่	ระดับ (Cm.Dt.)	ความหนา เฉลี่ย ชั้นดิน (ซม.)	หลักฐานที่ใช้กำหนดอายุในชั้นดิน
1. สมัยอยุธยา ตอนต้นถึง ตอนกลาง	9	150 - 180	30	- พบเศษภาชนะดินเผาเนื้อดิน ธรรมดามากกว่าหลักฐานอื่น - พบเศษเครื่องถ้วยจีนสมัย ราชวงศ์หมิง-ชิง พุทธศตวรรษ 22-23
2. สมัยอยุธยา ตอนปลาย พ.ศ. 2233 - 2310	8 7	120 - 150 110 - 120	30 10	- พบเศษภาชนะดินเผาจากแห เตาแม่น้ำน้อย พุทธศตวรรษที่ 21-23 - พบเศษเครื่องถ้วยจีนสมัย ราชวงศ์ชิง พุทธศตวรรษที่ 23 24 - พบเศษอิฐหัก รวมทั้งกระเบื้อง ดินเผากระจายตัวอยู่ทั่วไป
3. เป็นชั้นดินที่มี การทิ้งร้าง โบราณสถาน พ.ศ. 2310 - 2449	6	75 - 110 110-150 70 - 110	35	- พบเศษภาชนะดินเผาเนื้อดิน ธรรมดา ปะปนกับสิ่งของในส ปัจจุบัน เช่น เศษพลาสติก - พบเศษอิฐหักขนาดเล็กกว่าค ก่อนกระจายตัวอยู่ทั่วไป
5. สมัยสร้าง โรงงานสุรา พ.ศ. 2500 - 2532	4a	50-75		- พบแผ่นคอนกรีตในสมัยปัจจุ เศษกระเบื้องมุงหลังคา กาก และเศษอิฐหัก

7. สมัยปัจจุบัน พ.ศ.2532 – 2546	1	30 - 50	20	- เป็นชั้นดินเหนียวหน้าดินที่หญ้า ขึ้นอยู่
---------------------------------------	---	---------	----	---

4.2.3.5 หลุม TP.20 ทำการขุดค้นตั้งแต่ระดับ 30 - 180 Cm.Dt. แบ่งดินธรรมชาติได้ 4

ชั้นดิน และชั้นวัฒนธรรมได้ 3 ชั้นดิน คือ (ดูภาพที่ 57-58, แผนผังที่ 19)

ชั้นวัฒนธรรมที่	ชั้นดิน ธรรมชาติที่	ระดับ (Cm.Dt.)	ความหนา เฉลี่ย ชั้นดิน (ซม.)	หลักฐานที่ใช้กำหนดอายุในชั้นดิน
2. สมัยอยุธยา ตอนปลาย พ.ศ. 2233 – 2310	8 7	150 – 180 80 – 150	30	- พบกองอิฐหักวางตัวพาดผ่าน หลุมในแนวทิศตะวันออก- ตะวันตก น่าจะสัมพันธ์กับฐาน รากแนวกำแพงที่พบในหลุม TP.3 - พบเศษเครื่องถ้วยจีนสมัย ราชวงศ์ซิง พุทธศตวรรษที่ 23- 24 - พบเศษภาชนะดินเผาจากแหล่ง เตาแม่น้ำน้อย พุทธศตวรรษที่ 21-23
5. สมัยสร้าง โรงงานสุรา พ.ศ. 2500 – 2532	4	50-70	20	- พบเศษอิฐหัก รวมทั้งกระเบื้อง ดินเผากระจายตัวอยู่ทั่วไป - พบเศษภาชนะดินเผาเนื้อดิน ธรรมดา ปะปนกับสิ่งของในสมัย ปัจจุบัน เช่น เศษพลาสติก
7. สมัยปัจจุบัน พ.ศ.2532 – 2546	1	30 - 50	20	- เป็นชั้นดินเหนียวหน้าดินที่หญ้า ขึ้นอยู่ พบเศษอิฐหักขนาดเล็ก กว่าครั้งก่อน เศษพลาสติก กระจายตัวอยู่ทั่วไป

4.2.3.6 หลุม TP.22 ทำการขุดค้นตั้งแต่ระดับ 20 - 160 Cm.Dt. แบ่งดินธรรมชาติได้ 4 ชั้นดิน และชั้นวัฒนธรรมได้ 4 ชั้นดิน คือ (ดูภาพที่ 59 - 60 , แผนผังที่ 2)

ชั้นวัฒนธรรมที่	ชั้นดิน ธรรมชาติที่	ระดับ (Cm.Dt.)	ความหนา เฉลี่ย ชั้นดิน (ซม.)	หลักฐานที่ใช้กำหนดอายุในชั้น
2. สมัยอยุธยา ตอนปลาย พ.ศ. 2233 - 2310	7	100 - 150	50	<ul style="list-style-type: none"> - พบแนวอิฐวางตัวในแนวทิศตะวันออก - ตะวันตก กว้างประมาณ 50 เซนติเมตร ซึ่งอาจสัมพันธ์กับแนวกำแพงที่ในหลุม TP.20 แต่มีร่องรอยรอบกวนจากการไถปรับพื้นที่ในสมัยปัจจุบัน - พบเศษเครื่องถ้วยจีนสมัยราชวงศ์ซิง พุทธศตวรรษที่ 24 - พบเศษภาชนะดินเผาจากเตาแม่น้ำน้อย พุทธศตวรรษที่ 21-23
	7a	100 - 130	30	
5. สมัยสร้าง โรงงานสุรา พ.ศ. 2500 - 2532	4	50-100	20	<ul style="list-style-type: none"> - พบเศษอิฐหัก หินแกรนิต เศษคอนกรีต รวมทั้งกระเบื้องดินกระจายตัวอยู่ทั่วไป - พบเศษภาชนะดินเผาเนื้อดินธรรมดา ปะปนกับสิ่งของในสมัยปัจจุบัน เช่น เศษพลาสติก และ
7. สมัยปัจจุบัน พ.ศ.2532 - 2546	1	30 - 50	20	<ul style="list-style-type: none"> - เป็นชั้นดินเหนียวหน้าดินที่หกล้นขึ้นอยู่ พบเศษอิฐหักขนาดเล็กกว่าครึ่งก้อน เศษพลาสติก และกระจายตัวอยู่ทั่วไป

4.2.4 พื้นที่ขุดค้นหาขอบเขตวังหลังทางทิศตะวันออก (TP.21, 23, 24, 25, 26, 27) (ดูแผนผังที่ 3)

4.2.4.1 หลุม TP.23 ทำการขุดค้นตั้งแต่ระดับ 20 - 160 Cm.Dt. แบ่งดินธรรมชาติได้ 3 ชั้นดิน และชั้นวัฒนธรรมได้ 3 ชั้นดิน คือ (ดูภาพที่ 62-63, แผนผังที่ 20)

ชั้นวัฒนธรรมที่	ชั้นดินธรรมชาติที่	ระดับ (Cm.Dt.)	ความหนาเฉลี่ย ชั้นดิน (ซม.)	หลักฐานที่ใช้กำหนดอายุในชั้นดิน
2. สมัยอยุธยา ตอนปลาย พ.ศ. 2233 - 2310	7	100 - 160	60	<ul style="list-style-type: none"> - พบเศษอิฐหักกระจายตัวอยู่ทั่วไปค่อนข้างหนาแน่น - พบเศษเครื่องถ้วยจีนสมัยราชวงศ์ซิง พุทธศตวรรษที่ 23-24 - พบเศษภาชนะดินเผาจากแหล่งเตาแม่น้ำน้อย พุทธศตวรรษที่ 21-23
5. สมัยสร้าง โรงงานสุรา พ.ศ. 2500 - 2532	4	60-100	40	<ul style="list-style-type: none"> - พบเศษอิฐหัก หินแกรนิต เศษคอนกรีต รวมทั้งกระเบื้องดินเผากระจายตัวอยู่ทั่วไป - พบเศษภาชนะดินเผาเนื้อดินธรรมดา ปะปนกับสิ่งของในสมัยปัจจุบัน เช่น เศษพลาสติก แก้ว
7. สมัยปัจจุบัน พ.ศ.2532 - 2546	1	30 - 60	30	<ul style="list-style-type: none"> - เป็นชั้นดินเหนียวหน้าดินที่หญ้าขึ้นอยู่ พบเศษอิฐหักขนาดเล็กกว่าครึ่งก้อน เศษพลาสติก ขยะกระจายตัวอยู่ทั่วไป

4.2.4.2 หลุม TP.24 ทำการขุดค้นตั้งแต่ระดับ 30 - 160 Cm.Dt. แบ่งดินธรรมชาติได้ 3 ชั้นดิน และชั้นวัฒนธรรมได้ 3 ชั้นดิน คือ (ดูภาพที่ 64-65, แผนผังที่ 21)

ชั้นวัฒนธรรมที่	ชั้นดิน ธรรมชาติที่	ระดับ (Cm.Dt.)	ความหนา เฉลี่ย ชั้นดิน (ซม.)	หลักฐานที่ใช้กำหนดอายุในชั้นดิน
2. สมัยอยุธยา ตอนปลาย พ.ศ. 2233 - 2310	7	100 - 160	60	<ul style="list-style-type: none"> - พบเศษอิฐหักกระจายตัวอยู่ทั่วไปค่อนข้างหนาแน่น - พบเศษเครื่องถ้วยจีนสมัยราชวงศ์ชิง พุทธศตวรรษที่ 23-24 - พบเศษภาชนะดินเผาจากแหล่งเตาแม่น้ำน้อย พุทธศตวรรษที่ 21-23
5. สมัยสร้าง โรงงานสุรา พ.ศ. 2500 - 2532	4	50-100	50	<ul style="list-style-type: none"> - พบเศษอิฐหัก หินแกรนิต เศษคอนกรีต รวมทั้งกระเบื้องดินเผากระจายตัวอยู่ทั่วไป - พบเศษภาชนะดินเผาเนื้อดินธรรมดา ปะปนกับสิ่งของในสมัยปัจจุบัน เช่น เศษพลาสติก แก้ว
7. สมัยปัจจุบัน พ.ศ.2532 - 2546	1	30 - 50	20	<ul style="list-style-type: none"> - เป็นชั้นดินเหนียวหน้าดินที่หนาชั้นอยู่ พบเศษอิฐหักขนาดเล็กกว่าครึ่งก้อน เศษพลาสติก ขยะกระจายตัวอยู่ทั่วไป

4.2.4.3 หลุม TP.25 ทำการขุดค้นตั้งแต่ระดับ 30 - 160 Cm.Dt. แบ่งดินธรรมชาติได้ 4 ชั้นดิน และชั้นวัฒนธรรมได้ 3 ชั้นดิน คือ (ดูภาพที่ 61-64, แผนผังที่ 21)

ชั้นวัฒนธรรมที่	ชั้นดิน ธรรมชาติที่	ระดับ (Cm.Dt.)	ความหนา เฉลี่ย ชั้นดิน (ซม.)	หลักฐานที่ใช้กำหนดอายุในชั้นดิน
2. สมัยอยุธยา ตอนปลาย พ.ศ. 2233 - 2310	8 7	120 - 160 110 - 120	60	<ul style="list-style-type: none"> - พบแนวอิฐขนาดกว้าง 70 เซนติเมตร ลักษณะเหมือนกับที่พบในหลุม TP.19 แต่วางตัวในแนวทิศเหนือ-ทิศใต้ ซึ่งอาจเป็นขอบเขตด้านทิศตะวันออกของวังหลัง - พบเศษอิฐหักกระจายตัวอยู่ทั่วไปค่อนข้างหนาแน่น - พบเศษเครื่องถ้วยจีนสมัยราชวงศ์ซิง พุทธศตวรรษที่ 23-24 - พบเศษภาชนะดินเผาจากแหล่งเตาแม่น้ำน้อย พุทธศตวรรษที่ 21-23
5. สมัยสร้าง โรงงานสุรา พ.ศ. 2500 - 2532	4	80-110	30	<ul style="list-style-type: none"> - พบเศษอิฐหัก หินแกรนิต เศษคอนกรีต รวมทั้งกระเบื้องดินเผากระจายตัวอยู่ทั่วไป - พบเศษภาชนะดินเผาเนื้อดินธรรมดา ปะปนกับสิ่งของในสมัยปัจจุบัน เช่น เศษพลาสติก แก้ว
7. สมัยปัจจุบัน พ.ศ.2532 - 2546	1	30 - 80	50	<ul style="list-style-type: none"> - เป็นชั้นดินถม มีดินเหนียวหน้าดินที่หน้ำๆ ขึ้นอยู่ พบเศษอิฐหักขนาดเล็กกว่าครึ่งก้อน เศษพลาสติก ขยะ

4.2.4.4 หลุม TP.26 ทำการขุดค้นตั้งแต่ระดับ 30 - 160 Cm.Dt. แบ่งดินธรรมชาติได้
ชั้นดิน และชั้นวัฒนธรรมได้ 4 ชั้นดิน คือ (ดูภาพที่ 65-66, แผนผังที่ 22)

ชั้นวัฒนธรรมที่	ชั้นดิน ธรรมชาติที่	ระดับ (Cm.Dt.)	ความหนา เฉลี่ย ชั้นดิน (ซม.)	หลักฐานที่ใช้กำหนดอายุในชั้นดิน
2. สมัยอยุธยา ตอนปลาย พ.ศ. 2233 - 2310	7	100 - 160	60	- พบเศษอิฐหักกระจายตัวอยู่ ทั่วไปค่อนข้างหนาแน่น - พบเศษเครื่องถ้วยจีนสมัย ราชวงศ์ชิง พุทธศตวรรษที่ 23 24 - พบเศษภาชนะดินเผาจากแห เตาแม่น้ำน้อย พุทธศตวรรษที่ 21-23
3. เป็นชั้นดินที่มี การทิ้งร้าง โบราณสถาน พ.ศ. 2310 - 2449	6	90 - 100	10	- พบเศษอิฐหัก หินแกรนิต เศษ คอนกรีต รวมทั้งกระเบื้องดิน กระจายตัวอยู่ทั่วไป - พบสิ่งของในสมัยปัจจุบัน เช่น เศษพลาสติก
5. สมัยสร้าง โรงงานสุรา พ.ศ. 2500 - 2532	4	60 - 90	30	- พบเศษภาชนะดินเผาเนื้อดิน ธรรมดา ปะปนกับสิ่งของในส ปัจจุบัน เช่น เศษพลาสติก แ
7. สมัยปัจจุบัน พ.ศ. 2532 - 2546	1	30 - 60	30	- เป็นชั้นดินถมที่หน้าดินมีพืชค ดินพวกหญ้าอาศัยอยู่พบเศษ หักขนาดเล็กกว่าครึ่งก้อน เศ พลาสติก ขยะ

4.2.4.5 หลุม TP.27 ทำการขุดค้นตั้งแต่ระดับ 30 - 160 Cm.Dt. แบ่งดินธรรมชาติได้ 2

ชั้นดิน และชั้นวัฒนธรรมได้ 2 ชั้นดิน คือ (ดูภาพที่ 67-68, แผนผังที่ 22)

ชั้นวัฒนธรรมที่	ชั้นดิน ธรรมชาติที่	ระดับ (Cm.Dt.)	ความหนา เฉลี่ย ชั้นดิน (ซม.)	หลักฐานที่ใช้กำหนดอายุในชั้นดิน
2. สมัยอยุธยา ตอนปลาย พ.ศ. 2233 – 2310	7	140 – 160	20	<ul style="list-style-type: none"> - พบเศษอิฐหักกระจายตัวอยู่ทั่วไปค่อนข้างหนาแน่น - พบเศษเครื่องถ้วยจีนสมัยราชวงศ์ชิง พุทธศตวรรษที่ 23-24 - พบเศษภาชนะดินเผาจากแหล่งเตาแม่น้ำน้อย พุทธศตวรรษที่ 21-23
5. สมัยสร้าง โรงงานสุรา พ.ศ. 2500 – 2532 ถึงสมัยปัจจุบัน พ.ศ.2532 – 2546	4	30 - 140	110	<ul style="list-style-type: none"> - พบเศษภาชนะดินเผาเนื้อดินธรรมดา ปะปนกับสิ่งของในสมัยปัจจุบัน เช่น เศษพลาสติก แก้ว - เป็นชั้นดินถมที่หน้าดินมีพีชคลุมดินพวกหญ้าอาศัยอยู่พบเศษอิฐหักขนาดเล็กกว่าครึ่งก้อน เศษพลาสติก ขยะ

4.2.5 พื้นที่ขุดค้นภายในบริเวณวังหลัง (TP.6, 9, 9/1, 10, 11, 12, 13, 13/1, 14,16) (ดู

แผนผังที่ 3)

4.2.5.1 หลุม TP. 6 ทำการขุดค้นตั้งแต่ระดับ 25 - 260 Cm.Dt. แบ่งดินธรรมชาติได้ 7

ชั้นดิน และชั้นวัฒนธรรมได้ 4 ชั้นดิน คือ (ดูภาพที่ 69-74, แผนผังที่ 11)

ชั้นวัฒนธรรมที่	ชั้นดิน ธรรมชาติที่	ระดับ (Cm.Dt.)	ความหนา เฉลี่ย ชั้นดิน (ซม.)	หลักฐานที่ใช้กำหนดอายุในชั้นดิน
1. สมัยอยุธยา ตอนต้นถึง ตอนกลาง	9	150 - 250	100	<ul style="list-style-type: none"> - พบเศษภาชนะดินเผาเนื้อดินธรรมดา มากกว่าหลักฐานอื่น - พบเศษเครื่องถ้วยจีนสมัยราชวงศ์หมิง-ชิง พุทธศตวรรษที่ 22-23 - พบเศษภาชนะดินเผาจากแหล่งเตาแม่น้ำน้อย พุทธศตวรรษที่ 21-28
2. สมัยอยุธยา ตอนปลาย พ.ศ. 2233 - 2310	8a	100 - 150	50	<ul style="list-style-type: none"> - พบแนวอิฐลักษณะคล้ายแนวกำแพงก่ออิฐ สอปูน กว้าง 45 เซนติเมตร วางตัวในแนวทิศตะวันออก-ตะวันตกพบอยู่ติดกับผนังหลุมด้านทิศใต้ - พบเศษเครื่องถ้วยจีนสมัยราชวงศ์ชิง พุทธศตวรรษที่ 23-24 - พบเศษภาชนะดินเผาจากแหล่งเตาแม่น้ำน้อย พุทธศตวรรษที่ 21-23 - พบเศษภาชนะดินเผาเนื้อดินธรรมดาและกระเบื้องมุงหลังคาดินเผา ชิ้นส่วนเตาเชิงกรานเปลือกหอย
	8	70 - 100	30	
	7	55 - 70	15	
5. สมัยสร้าง โรงงานสุรา พ.ศ. 2500 - 2532	4	35 - 55 +	20	<ul style="list-style-type: none"> - พบเศษอิฐหัก กากปูน รวมทั้งกระเบื้องดินเผาทั่วไป - พบเศษภาชนะดินเผาเนื้อดินธรรมดา ปะปนกับสิ่งของในส

7. สมัยปัจจุบัน พ.ศ.2532 – 2546	1	30 - 50	20	<p>ปัจจุบัน เช่น เศษพลาสติก</p> <ul style="list-style-type: none"> - พบเศษอิฐหักขนาดเล็กกว่าครึ่ง ก้อนกระจายตัวอยู่ทั่วไป - พบแผ่นคอนกรีตในสมัยปัจจุบัน กากปูน และเศษอิฐหัก - เป็นชั้นหน้าดินที่หญ้า ขึ้นอยู่
---------------------------------------	---	---------	----	--

4.2.5.2 หลุม TP. 9, TP.9/1 ทำการขุดค้นตั้งแต่ระดับ +20 - 160 Cm.Dt. แบ่งดินธรรมชาติได้ 6 ชั้นดิน และชั้นวัฒนธรรมได้ 5 ชั้นดิน คือ (ดูภาพที่ 75-78, แผนผังที่ 14)

ชั้นวัฒนธรรมที่	ชั้นดิน ธรรมชาติที่	ระดับ (Cm.Dt.)	ความหนา เฉลี่ย ชั้นดิน (ซม.)	หลักฐานที่ใช้กำหนดอายุในชั้นดิน
1. สมัยอยุธยา ตอนต้นถึง ตอนกลาง	9	110 - 160	50	<ul style="list-style-type: none"> - พบเศษภาชนะดินเผาเนื้อดิน ธรรมดา มากกว่าหลักฐานอื่น - เศษเครื่องถ้วยจีนสมัยราชวงศ์ หมิง-ชิง กำหนดอายุร่วมกันได้ ในพุทธศตวรรษที่ 22-23 - พบเศษภาชนะดินเผาจากแหล่ง เต่าแม่น้ำน้อย พุทธศตวรรษที่ 21-23
2. สมัยอยุธยา ตอนปลาย พ.ศ. 2233 – 2310	8 7	80 – 110 70 – 80	30 10	<ul style="list-style-type: none"> - พบเศษเครื่องถ้วยจีนสมัย ราชวงศ์ชิง พุทธศตวรรษที่ 23-24 - พบเศษภาชนะดินเผาจากแหล่ง เต่าแม่น้ำน้อย พุทธศตวรรษที่ 21-23 - พบเศษภาชนะดินเผาเนื้อดิน ธรรมดาและกระเบื้องมุงหลังคา

3. เป็นชั้นดินที่มีการทิ้งร้าง โบราณสถาน พ.ศ. 2310 - 2449	6	55 - 70	15	ดินเผา ชั้นส่วนเตาเชิงกราน เปลือกหอย - พบเศษอิฐกระจายตัวอยู่ทั่วไป เพียงเล็กน้อย พบโบราณวัตถุพวกเศษภาชนะดินเผาแบบต่างๆ และเศษกระเบื้องมุงหลังคาดินเผา เป็นชั้นดินที่ยังร่องรอยการไถปรับพื้นที่ในสมัยปัจจุบัน
5. สมัยสร้าง โรงงานสุรา พ.ศ. 2500 - 2532	4	40 - 55	15	- พบเศษอิฐหัก กากปูน รวมทั้งกระเบื้องดินเผาทั่วไป - พบเศษภาชนะดินเผาเนื้อดินธรรมดา ปะปนกับสิ่งของในสมัยปัจจุบัน เช่น เศษพลาสติก คอนกรีต
7. สมัยปัจจุบัน พ.ศ. 2532 - 2546	1	+20 - 40	60	- พบเศษอิฐหักขนาดเล็กกว่าค้อนกระจายตัวอยู่ทั่วไป - พบแผ่นคอนกรีตในสมัยปัจจุบัน กากปูน และเศษอิฐหัก - เป็นชั้นหน้าดินที่หญ้า ขึ้นอยู่

4.2.5.3 หลุม TP. 10 ทำการขุดค้นตั้งแต่ระดับ +25 - 140 Cm.Dt. แบ่งดินธรรมชาติได้ 6 ชั้นดิน และชั้นวัฒนธรรมได้ 5 ชั้นดิน คือ (ดูภาพที่ 79-80 แผนผังที่ 15)

ชั้นวัฒนธรรมที่	ชั้นดินธรรมชาติที่	ระดับ (Cm.Dt.)	ความหนาเฉลี่ย ชั้นดิน (ซม.)	หลักฐานที่ใช้กำหนดอายุในชั้นดิน
2. สมัยอยุธยา ตอนปลาย พ.ศ.	8	80 - 140	60	- พบเศษภาชนะดินเผาจากแห่เตาแม่น้ำน้อย พุทธศตวรรษที่
	7	70 - 80	10	

2233 - 2310				21-23
3. เป็นชั้นดินที่มีการทิ้งร้างโบราณสถาน พ.ศ. 2310 - 2449	6	55 - 70	15	<ul style="list-style-type: none"> - พบเศษเครื่องถ้วยจีนสมัยราชวงศ์ซิง พุทธศตวรรษที่ 23-24 - พบเศษภาชนะดินเผาเนื้อดินธรรมดาและกระเบื้องมุงหลังคาดินเผา ชิ้นส่วนเตาเซิงกรานเปลือกหอย - พบเศษอิฐกระจายตัวอยู่ทั่วไปเพียงเล็กน้อย พบโบราณวัตถุพวกเศษภาชนะดินเผาแบบต่างๆ และเศษกระเบื้องมุงหลังคาดินเผา เป็นชั้นดินที่ยังมีร่องรอยการไถปรับพื้นที่ในสมัยปัจจุบัน
4. สมัยต้นกรุงรัตนโกสินทร์ ราว พ.ศ. 2449 - 2499	5	50-55	5	<ul style="list-style-type: none"> - พบเศษอิฐหัก กากปูน รวมทั้งกระเบื้องดินเผาทั่วไป - ชั้นดินถูกไถปรับ พบเศษภาชนะดินเผาเนื้อดินธรรมดา ปะปนกับสิ่งของในสมัยปัจจุบัน เช่น เศษพลาสติก คอนกรีต
5. สมัยสร้างโรงงานสุรา พ.ศ. 2500 - 2532	4	40 - 50	10	<ul style="list-style-type: none"> - พบเศษอิฐหักขนาดเล็กกว่าครึ่งก้อนกระจายตัวอยู่ทั่วไป - พบแผ่นคอนกรีตในสมัยปัจจุบัน กากปูน และเศษอิฐหัก
7. สมัยปัจจุบัน พ.ศ. 2532 - 2546	1	+25 - 40	15	<ul style="list-style-type: none"> - เป็นชั้นดินถมเพื่อทำสนามหญ้า ไม่พบโบราณวัตถุ

4.2.5.4 หลุม TP. 12 ทำการขุดค้นตั้งแต่ระดับ +25 - 230 Cm.Dt. แบ่งดินธรรมชาติได้ 5 ชั้นดิน และชั้นวัฒนธรรมได้ 4 ชั้นดิน คือ (ดูภาพที่ 82-86 แผนผังที่ 15)

ชั้นวัฒนธรรมที่	ชั้นดิน ธรรมชาติที่	ระดับ (Cm.Dt.)	ความหนา เฉลี่ย ชั้นดิน (ซม.)	หลักฐานที่ใช้กำหนดอายุในชั้นดิน
1. สมัยอยุธยา ตอนต้นถึง ตอนกลาง	9	130 - 230	100	<ul style="list-style-type: none"> - พบเศษภาชนะดินเผาเนื้อดินธรรมดามากกว่าหลักฐานอื่น - เศษเครื่องถ้วยจีนสมัยราชวงศ์หมิง-ชิง กำหนดอายุร่วมกันได้ในพุทธศตวรรษที่ 22-23 - พบเศษภาชนะดินเผาจากแหเตาแม่น้ำน้อย พุทธศตวรรษที่ 21-23
2. สมัยอยุธยา ตอนปลาย พ.ศ. 2233 - 2310	8 7	100 - 130 50 - 100	30 50	<ul style="list-style-type: none"> - พบเศษภาชนะดินเผาจากแหเตาแม่น้ำน้อย พุทธศตวรรษที่ 21-23 - พบเศษเครื่องถ้วยจีนสมัยราชวงศ์ชิง พุทธศตวรรษที่ 23-24 - พบเศษภาชนะดินเผาเนื้อดินธรรมดาและกระเบื้องมุงหลังดินเผา ชิ้นส่วนเตาเชิงกรานเปลือกหอย
5. สมัยสร้าง โรงงานสุรา พ.ศ. 2500 - 2532	4	30 - 50	20	<ul style="list-style-type: none"> - ชั้นดินถูกไถปรับ พบเศษภาชนะดินเผาเนื้อดินธรรมดา ปะปนสิ่งของในสมัยปัจจุบัน เช่น เกล็ดพลาสติก คอนกรีต - พบเศษอิฐหักขนาดเล็กกว่าค้อนกระจายตัวอยู่ทั่วไป

7. สมัยปัจจุบัน พ.ศ.2532 – 2546	1	+25 - 30	55	- พบเศษคอนกรีต หิน และเศษอิฐ หักเป็นชั้นดินถมเพื่อทำสนาม หญ้า ไม่พบโบราณวัตถุ
---------------------------------------	---	----------	----	---

4.2.5.5 หลุม TP.13 ทำการขุดค้นตั้งแต่ระดับ +30 - 170 Cm.Dt. แบ่งดินธรรมชาติได้ 5 ชั้นดิน และชั้นวัฒนธรรมได้ 5 ชั้นดิน คือ (ดูภาพที่ 87-90 แผนผังที่ 16)

ชั้นวัฒนธรรมที่	ชั้นดิน ธรรมชาติที่	ระดับ (Cm.Dt.)	ความหนา เฉลี่ย ชั้นดิน (ซม.)	หลักฐานที่ใช้กำหนดอายุในชั้นดิน
1. สมัยอยุธยา ตอนต้นถึง ตอนกลาง	9	130 – 170	40	- พบเศษภาชนะดินเผาเนื้อดิน ธรรมดามากกว่าหลักฐานอื่น - เศษเครื่องถ้วยจีนสมัยราชวงศ์ หมิง-ชิง กำหนดอายุร่วมกันได้ ในพุทธศตวรรษที่ 22-23 - พบเศษภาชนะดินเผาจากแหล่ง เตาแม่น้ำน้อย พุทธศตวรรษที่ 21-23
2. สมัยอยุธยา ตอนปลาย พ.ศ. 2233 – 2310	8 7	100 – 130 60 - 100	30 40	- พบแนวกำแพง กว้าง 45 เซนติเมตร วางตัวในแนวทิศ ตะวันออก – ตะวันตก อาจเป็น ร่องรอยสิ่งก่อสร้างของวังหลังใน สมัยอยุธยาตอนปลาย - พบเศษภาชนะดินเผาจากแหล่ง เตาแม่น้ำน้อย พุทธศตวรรษที่ 21-23 - พบเศษเครื่องถ้วยจีนสมัย ราชวงศ์ชิง พุทธศตวรรษที่ 23- 24
3. เป็นชั้นดินที่มี	6	50-60	10	- พบเศษอิฐหักขนาดเล็กกว่าครึ่ง

การทิ้งร้าง โบราณสถาน พ.ศ. 2310 - 2449 5. สมัยสร้าง โรงงานสุรา พ.ศ. 2500 - 2532	4	30 - 50	20	ก่อนกระจายตัวอยู่ทั่วไป พบ โบราณวัตถุพวกเศษภาชนะดิน เผาแบบต่างๆ และเศษ กระเบื้องมุงหลังคาดินเผา ปริมาณเล็กน้อย ยังเป็นชั้นดิน มีการรบกวนจากกิจกรรมใน สมัยปัจจุบัน - ชั้นดินถูกไถปรับ พบเศษภา ดินเผาเนื้อดินธรรมดา ปะปน สิ่งของในสมัยปัจจุบัน เช่น เศ พลาสติก คอนกรีต - พบเศษอิฐหักขนาดเล็กกว่าค้ ก่อนกระจายตัวอยู่ทั่วไป
7. สมัยปัจจุบัน พ.ศ.2532 - 2546	1	+30 - 30	60	- เป็นชั้นดินถมเพื่อทำสนามห ไม่พบโบราณวัตถุ

4.2.5.6 หลุม TP.13/1 ทำการขุดค้นตั้งแต่ระดับ +30 - 130 Cm.Dt. แบ่งดินธรรมชาติได้ 4 ชั้นดิน และชั้นวัฒนธรรมได้ 4 ชั้นดิน คือ (ดูภาพที่ 91-92 แผนผังที่ 16)

ชั้นวัฒนธรรมที่	ชั้นดิน ธรรมชาติที่	ระดับ (Cm.Dt.)	ความหนา เฉลี่ย ชั้นดิน (ซม.)	หลักฐานที่ใช้กำหนดอายุในชั้นนี้
2. สมัยอยุธยา ตอนปลาย พ.ศ. 2233 - 2310	7	60 - 130	70	- พบแนวกำแพง กว้าง 45 เซนติเมตร วางตัวในแนวทิศ ตะวันออก - ตะวันตก อาจเ ร่องรอยสิ่งก่อสร้างของวังหล้ สมัยอยุธยาตอนปลาย ต่อ เนื่องมาจากหลุมขุดค้นที่ 13

<p>3. เป็นชั้นดินที่มีการทิ้งร้าง โบราณสถาน พ.ศ. 2310 – 2449</p>	6	50 - 60	10	<ul style="list-style-type: none"> - พบเศษเครื่องถ้วยจีนสมัยราชวงศ์ชิง พุทธศตวรรษที่ 23-24 - พบเศษภาชนะดินเผาจากเตาแม่น้ำน้อยพุทธศตวรรษที่ 21-23 - พบเศษอิฐหักขนาดเล็กกว่าครึ่งก้อนกระจายตัวอยู่ทั่วไป พบโบราณวัตถุพวกเศษภาชนะดินเผาแบบต่างๆ และเศษกระเบื้องมุงหลังคาดินเผาปริมาณเล็กน้อย ยังเป็นชั้นดินที่มีการรบกวนจากกิจกรรมในสมัยปัจจุบัน
<p>5. สมัยสร้าง โรงงานสุรา พ.ศ. 2500 – 2532</p>	4	40 - 50	10	<ul style="list-style-type: none"> - ชั้นดินถูกไถปรับ พบเศษภาชนะดินเผาเนื้อดินธรรมดา ปะปนกับสิ่งของในสมัยปัจจุบัน เช่น เศษพลาสติก คอนกรีต - พบเศษอิฐหักขนาดเล็กกว่าครึ่งก้อนกระจายตัวอยู่ทั่วไป
<p>7. สมัยปัจจุบัน พ.ศ. 2532 – 2546</p>	1	+30 - 40	70	<ul style="list-style-type: none"> - เป็นชั้นดินถมเพื่อทำสนามหญ้า พบโบราณวัตถุพวกเศษกระเบื้องมุงหลังคา เศษอิฐ ปนกับเศษพลาสติกปัจจุบัน

4.2.5.7 หลุม TP.14 ทำการขุดค้นตั้งแต่ระดับ +30 - 170 Cm.Dt. แบ่งดินธรรมชาติได้ 4 ชั้นดิน

และชั้นวัฒนธรรมได้ 4 ชั้นดิน คือ (ดูภาพที่ 93-94 แผนผังที่ 17)

ชั้นวัฒนธรรมที่	ชั้นดิน ธรรมชาติที่	ระดับ (Cm.Dt.)	ความหนา เฉลี่ย ชั้นดิน (ซม.)	หลักฐานที่ใช้กำหนดอายุในชั้น
2. สมัยอยุธยา ตอนปลาย พ.ศ. 2233 - 2310	7	60 - 130	70	- พบเศษเครื่องถ้วยจีนสมัย ราชวงศ์ซิง พุทธศตวรรษที่ 2 24 - พบเศษภาชนะดินเผาเนื้อดิน ธรรมดา และ เศษภาชนะดิน จากแหล่งเตาแม่น้ำน้อย พุท ศตวรรษที่ 21-23
4. สมัยต้นกรุง รัตนโกสินทร์ราว พ.ศ. 2449 - 2500	5	50 - 65	15	- พบเศษอิฐหักขนาดเล็กกว่า ก้อนกระจายตัวอยู่ทั่วไป พบ โบราณวัตถุพวกเศษภาชนะ เผาแบบต่างๆ และเศษ กระเบื้องมุงหลังคาดินเผา ปริมาณเล็กน้อย ยังเป็นชั้น มีการรบกวนจากกิจกรรมใน สมัยปัจจุบัน
5. สมัยสร้าง โรงงานสุรา พ.ศ. 2500 - 2532	4	40 - 50	10	- ชั้นดินถูกไถปรับ พบเศษภา ชนะดินเผาเนื้อดินธรรมดา ประ โยชน์ของในสมัยปัจจุบัน เช่น พลาสติก คอนกรีต - พบเศษอิฐหักขนาดเล็กกว่า ก้อนกระจายตัวอยู่ทั่วไป
7. สมัยปัจจุบัน พ.ศ.2532 - 2546	1	+30 - 40	70	- เป็นชั้นดินถมเพื่อทำสนาม พบโบราณวัตถุพวกเศษ กระเบื้องมุงหลังคา เศษอิฐ กับเศษพลาสติกปัจจุบัน

4.2.5.8 หลุม TP.16 ทำการขุดค้นตั้งแต่ระดับ +30 - 100 Cm.Dt. แบ่งดินธรรมชาติได้ 4 ชั้นดิน และชั้นวัฒนธรรมได้ 4 ชั้นดิน คือ (ดูภาพที่ 95-96 แผนผังที่ 18)

ชั้นวัฒนธรรมที่	ชั้นดิน ธรรมชาติ ที่	ระดับ (Cm.Dt.)	ความหนา เฉลี่ย ชั้น ดิน (ซม.)	หลักฐานที่ใช้กำหนดอายุในชั้นดิน
4. สมัยต้นกรุง รัตนโกสินทร์ราว พ.ศ. 2449 - 2499	5	50 - 100	50	- พบเศษเครื่องถ้วยจีนลายคราม ผลิตในสมัยราชวงศ์ชิง พุทธ ศตวรรษที่ 24-25
	5A	30 - 70	40	- พบเศษอิฐหักหนาแน่น เกิดจาก การไถปรับพื้นที่ ที่เคยมีซาก สิ่งก่อสร้างปรักหักพังมาก่อน - พบเศษอิฐหัก เป็นชั้นดินที่มีเศษ ปูนขาวแทรกอยู่
6. สมัยปรับปรุงภูมิทัศน์ สำนักงานศิลปากร ที่ 3 พ.ศ. 2532	4	0 - 30	30	- พบเศษพลาสติก เศษเหล็ก - พบเศษอิฐหักขนาดเล็กกระจายอยู่ ทั่วไป และมีซากสิ่งก่อสร้าง ปรักหักพังพวกท่อน้ำคอนกรีต ปะปนอยู่ในชั้นดิน
7. สมัยปัจจุบัน พ.ศ. 2532 - 2546	1	+30 - 0	30	- เป็นชั้นดินถมปรับพื้นที่เพื่อทำ สนามหญ้า พบโบราณวัตถุที่ ปะปนกับชั้นดินมาจากที่อื่น ร่วมกับเศษพลาสติกในสมัย ปัจจุบัน

บทที่ 5

การศึกษาทางโบราณคดีด้านเอกสารและหลักฐานสถาปัตยกรรม

5.1 การศึกษาด้านเอกสารเกี่ยวกับวังหลัง

เรื่องราวเกี่ยวกับวังหลังในสมัยกรุงศรีอยุธยา มีบันทึกทางประวัติศาสตร์ชิ้นหนึ่ง¹ กล่าวถึงข้อมูลของวังหลังในด้านต่างๆ ไว้ดังนี้

"พระราชวังหลังตั้งอยู่ในกำแพงพระนครด้านตะวันตก ตรงหน้าวัดกษัตรา วังนี้เพิ่งมีชื่อปรากฏขึ้นในแผ่นดินสมเด็จพระมหาจักรพรรดิ เมื่อคราวมอบราชสมบัติให้พระมหินทราราชเป็นพระเจ้าแผ่นดินแล้วเสียบไปไม่ได้ออกชื่อเสียงอีก จนถึงแผ่นดินสมเด็จพระนารายณ์จึงมากล่าวความว่า พระไตรภูวนาทิตยวงศ์ประทับอยู่ ครั้นเมื่อพระไตรภูวนาทิตยวงศ์ต้องถูกสำเร็จโทษด้วยถูกกล่าวหาว่าเป็นกบฏ จึงโปรดให้เจ้าฟ้าอภัยทศ (พงศาวดารว่าเป็นพระราชโอรสสมเด็จพระนารายณ์ แต่หนังสือของคนต่างประเทศซึ่งแต่ในรัชกาลนั้นว่าเป็นพระอนุชา) เสด็จไปประทับ อยู่มาในแผ่นดินพระเพทราชา โปรดให้นายจวบคชสิทธิ์ทรงบาททวาโนกรมช้าง ซึ่งเป็นคู่คิดเอาราชสมบัติด้วยนั้นเป็นกรมพระราชวังบวรสถานพิมุขฝ่ายหลังรับพระราชบัญชา ภายหลังมาทรงแคลงพระทัยว่าจะเป็นศัตรูราชสมบัติจึงทำอุบายจับกรมพระราชวังหลังสำเร็จโทษเสีย ตำแหน่งวังหลังตั้งแต่นั้นมาก็เสียบ ในแผ่นดินหลังจะได้ทรงตั้งหรือด้อยอย่างไรก็ไม่ได้ความ มาในแผ่นดินพระพุทธเจ้าเสือปรากฏว่าโปรดให้สมเด็จพระเจ้าลูกยาเธอ พระองค์ใหญ่ (คือเจ้าฟ้าเพชร ภายหลังได้เป็นพระเจ้าแผ่นดินซึ่งมีพระนามพิเศษเรียกว่าพระเจ้าอยู่หัวท้ายสระ) เป็นกรมพระราชวังบวรสถานมงคล และสมเด็จพระเจ้าลูกยาเธอพระองค์น้อย (คือเจ้าฟ้าพร ภายหลังได้เป็นพระเจ้าแผ่นดินเมื่อสวรรคตแล้วเรียกพระเจ้าอยู่หัวบรมโกศ) นั้นโปรดให้เรียกว่า พระบัณฑูรน้อย พระบัณฑูรน้อยจะได้เสด็จไปประทับอยู่ที่วังหลังหรืออย่างไรก็ได้กล่าว"

"พระราชวังหลังนี้แต่เดิมมาจะเป็นอย่างไรพงศาวดารไม่ว่าไปถึง เป็นแต่ได้ความว่าอยู่ที่สวนหลวงจึงเห็นว่าสวนหลวงนี้ ที่จะเป็นพระราชอุทยานนอกพระราชวัง ดังหนังสือโบราณแทบจะทุกเรื่อง ซึ่งกล่าวด้วยกษัตริย์หรือพระอัคมเหสีและพระราชธิดาเสด็จออกชมสวนแล้วก็ต้องทรงรถม้าพระที่นั่ง และขบวนอย่างแบกหามสำหรับไปทางไกล หรือว่าสวนหลวงนี้ก็คงจะเป็นสวนอย่างนั้น เพราะถนนไปแต่พระราชวังหลวงก็มี และทางไกลถึง 30 เส้นเศษ พอที่จะแน่นอนเป็นกระบวนไปเหมือนแบบอย่างโบราณได้ อนึ่งเมื่อมีพระราชอุทยานไกลจากพระราชวังเช่นนี้ ก็ย่อมจะต้องมีพระราชวังเป็นที่ประทับใน

¹ "ตำนานกรุงเก่า," ประชุมพงศาวดารฉบับกาญจนาภิเษก เล่ม 5 (กรุงเทพฯ: โรงพิมพ์คุรุสภาลาดพร้าว, 2542), หน้า 43-48.

พระราชอุทยาน แต่ภายหลังมาการเสด็จประพาสพระราชอุทยานภายนอกคงจะดเล็กไป จะเป็นดี เหตุเกิดกัฏภยขันตรายหรือไม้ทรงสนุกเข้าอย่างไร สนวนและวังนั้นก็ทิ้งเวตราอยู่ แต่ด้วยวังในส หลวงเคยเป็นพระราชวังที่ประทับ จะทอดทิ้งเสียทีเดียวก็เห็นจะออกเสียตาย มาภายหลังเมื่อพ ราชวงศ์พระองค์ใดมีความชอบยิ่งใหญ่ว่าให้เป็นที่ตำแหน่งธรรมดาเห็นว่าไม่สมควรแก่ความชอบ ค จะให้เป็นถึงพระมหาอุปราชก็ไม่ได้ด้วยที่ไม่ว่างหรือบารมีไม่ถึง จึงยกขึ้นเป็นกรมพระราชวังบวรสถ ภิมุขฝ่ายหลังและคำที่เรียกว่าวังหลังนั้น ก็ด้วยเหตุที่วังนี้อยูริมพระนครด้านตะวันตกเป็นด้านหลังพ ราชวังหลวง จึงได้เรียกว่าวังหลัง"

"วังหลังนี้เมื่อกรุงทำลายแล้ว วังก็คงร้างตามกันมา หรือบางที่จะร้างเสียก่อนกรุงแตกก็ว่า ได้ มาภายหลังราษฎรเคลื่อนเกลี้ยที่ลง ทำเป็นสวนปลูกต้นไม้มีผล เรียกว่าสวนมะม่วง ครั้งเมื่อรัช โกสินทร์ศก 124 โปรดเกล้าฯ ให้จัดการทวารมณฑลกรุงเก่า กรมยุทธนาธิการได้เลือกเอาที่วังห ตลอดถึงวัดสวนหลวงสพสวรรค์เป็นโรงทหาร"

"วังเจ้านายก็คงจะเป็นตำแหน่งเครื่องไม้ กำแพงอิฐก็น่าจะไม่ใคร่มี คงเป็นรั้วเสาไม้แ เพราะตั้งแต่ได้ตรวจค้นมา ก็พบวังเดียวที่กำแพงอิฐและมีรากตำแหน่งเป็นตึก วังนี้อยูริมคลองบ้ บาตร ตรงหลังวัดพิชัยออกไปและอยู่ใกล้กับวัดโพธาราม ได้พบแผ่นศิลาจารึกที่วัดโพธารามแต่แ กระจายตัวอักษรกระเทาะอ่านไม่ได้ความเสียมาก ที่อ่านได้ในตอนต้นมีความว่าวัดนี้เดิมชื่อวัดเพ แต่ชำรุด เจ้าฟ้ารัศมีศรีสุริยวงศ์พงศกษัตริย์ทรงปฏิสังขรณ์ แล้วเปลี่ยนชื่อใหม่เรียกว่าวัดโพธาราม เห็นว่าวังนี้อยู่ใกล้กับวัด คงเป็นเจ้าของวังเป็นผู้ปฏิสังขรณ์วัดโพธารามจึงได้ลงไว้ในแผนที่ว่าเป็น เจ้าฟ้ารัศมี แต่ชาวบ้านเรียกกันว่าวังเจ้าฟ้าดอกมะเดื่อ..."

จากข้อความข้างต้นสามารถสรุปเรื่องราวของวังหลังจากเอกสาร ได้ว่า

1. ตำแหน่งที่ตั้งของวังหลัง - อยู่ทางทิศตะวันตกของเกาะเมืองพระนครหรือยุชยา บริเวณตรงข้ามวัดกษัตริย์ธรา ใกล้กับวัดสวนหลวงสพสวรรค์
2. ผู้ครอบครองวังหลัง - ได้รับแต่งตั้งจากพระมหากษัตริย์ ให้มีอำนาจบริหารบ้าน เมือง โดยมีบทบาทสำคัญรองจากพระมหากษัตริย์ และพระมหาอุปราชเพียง 2 ตำแหน่งเท่านั้น โดยทั้งสองเป็นผู้ครอบครอง วังหลวง และวังหน้า
3. สภาพแวดล้อมของวังหลัง - อาจเคยเป็นอุทยานนอกวังหลวง มีเส้นทางประพ ที่เชื่อมต่อมาจากพระราชวังหลวงเพราะต้องมีขบวนข้าราชการแห่แหนตาม เสด็จบุคคลสำคัญในราชวงศ์ เพื่อรักษาความปลอดภัยเมื่อออกจากวัง
4. สภาพโบราณสถานวังหลัง - แต่เดิมคงเป็นวังขนาดเล็ก สร้างไว้พักเมื่อมีการเส ประพาสอุทยานนอกวัง สันนิษฐานว่าสิ่งก่อสร้างภายในวังหลังแต่เดิมคงทำ

ไม้ และคงหาไม่พบในปัจจุบัน เพราะเสื่อมสภาพไปหมด ส่วนกำแพงวังก็คงปักด้วยเสาไม้เช่นกัน

5. หลักฐานทางโบราณคดีของวังหลัง - ข้อสันนิษฐานในการปฏิบัติงานก่อนที่จะพบสภาพโบราณสถานวังหลังจะต้องพบชั้นดินที่มีการทำกิจกรรมของโรงทหาร อยู่ด้านบนของชั้นดินที่มีการไถเปลี่ยนเพื่อทำสวนผลไม้หลังกรุงฯ ร้างไปแล้ว จากนั้นจึงจะได้พบร่องรอยที่เหลืออยู่ของวังหลังที่ถูกสร้างซ้อนทับอยู่ด้านล่าง ซึ่งอาจมีสภาพเหมือนกับวังอีกแห่งหนึ่งในสมัยกรุงศรีอยุธยาตั้ง "มีหลักฐานวังขนาดเล็ก อีกวังหนึ่ง ที่ก่อกำแพงอิฐและมีรากต่าหนักเป็นตึก วังนั้นอยุธยากรมคลองบ้านบาตร ชาวบ้านเรียกกันว่าวังเจ้าฟ้าดอกมะเดื่อ..."²

เรื่องราวอื่นๆ นอกจากนี้ ที่เกี่ยวกับวังในสมัยกรุงศรีอยุธยา ยังมีข้อมูลจากการขุดค้นทางโบราณคดี ณ พระราชวังจันทร์เกษม จังหวัดพิษณุโลก ทำให้เราได้ทราบว่ามียังมีวังในสมัยกรุงศรีอยุธยาอีกแห่งหนึ่งซึ่งเป็นวังเจ้านายที่ไม่ใช่วังหลวงเหลือหลักฐานรากฐานสิ่งก่อสร้างอิฐที่มีแบบแผนว่าเป็นสถานที่สำคัญอย่างค่อนข้างชัดเจน รวมทั้ง จากการศึกษาแบบแผนของวังหลายแห่งในสมัยต้นกรุงรัตนโกสินทร์ซึ่งได้รับอิทธิพลในด้านต่างๆ สืบเนื่องมาจากสมัยกรุงศรีอยุธยายังพบข้อมูลว่า การสร้างวังจะสร้างตรงที่ตั้งทางยุทธศาสตร์ หรือจุดที่ใช้ในการรักษาพระนครเป็นสำคัญ คือจะเป็นวังที่ตั้งอยู่ริมป้อมริมกำแพงเมืองที่ใกล้ป้อมหรือใกล้คูเมือง และโดยทั่วไปจะมีสิ่งก่อสร้างในวังเป็นเรือนเครื่องไม้แบบไทย เพื่อเป็นตำหนักที่พัก มีอาคารห้องพระโรงซึ่งเป็นที่ออกว่าราชการของผู้เป็นเจ้าของวัง ซึ่งห้องพระโรงจะดูตัวอย่างได้ที่วังท่าพระและวังบ้านหม้อที่สร้างเป็นอาคารแบบครึ่งตึกครึ่งไม้³ ทำให้เกิดสมมติฐานว่า อาจจะมีพบหลักฐานสิ่งก่อสร้างที่สัมพันธ์กับข้อมูลดังกล่าวที่วังหลัง เช่นเดียวกับที่พบจากวังสมัยกรุงศรีอยุธยาและในสมัยต้นกรุงรัตนโกสินทร์ อันเป็นหลักฐานสถาปัตยกรรมที่สำคัญในการปฏิบัติงานทางโบราณคดีเพื่อหาขอบเขตวัง รวมทั้งร่องรอยกิจกรรมภายในวังหลังครั้งนี้

5.2 การศึกษาด้านสถาปัตยกรรมจากหลักฐานทางโบราณคดี

5.2.1 หลักฐานด้านสถาปัตยกรรม

หลักฐานด้านสถาปัตยกรรม หรือสิ่งก่อสร้าง ที่พบจากการปฏิบัติงานขุดค้นเพื่อหาขอบเขตวังหลังทั้งสิ้นจำนวน 28 หลุม ส่วนใหญ่เป็นสิ่งก่อสร้างอิฐ เพราะอิฐเป็นวัสดุซึ่งคงทนต่อการเปลี่ยนแปลง

² ตำนานกรุงเก่า, หน้า 48. , เจ้าฟ้าดอกมะเดื่อ คือ ขุนหลวงหาวิด ครองราชย์ในช่วงปลายกรุงศรีอยุธยา

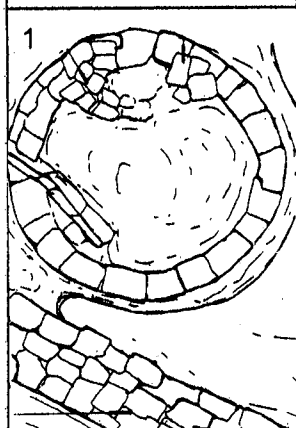
³ กิตติ รัตนมะณฑม, วังเจ้าวังเดิม (พระนคร : โรงพิมพ์ธรรมสาร, 2537) หน้า 16-17.

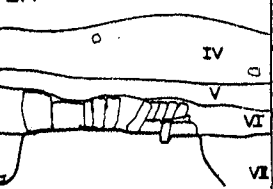
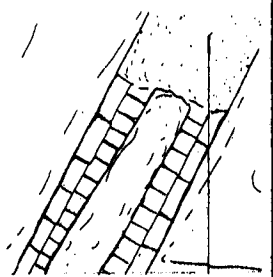
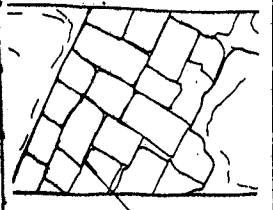
แปลงสภาพจากผลกระทบทางธรรมชาติและสิ่งแวดล้อมได้ดี นอกจากนี้ยังพบหลักฐานอื่นร่วมกับสิ่งก่อสร้างอิฐเป็นเสาไม้ และแผ่นกระดานไม้เนื้อแข็ง (จากหลุมขุดค้นที่ 7) และปรากฏหลักฐานร่องรอยหลุมเสาซึ่งอาจเป็นเสาไม้สร้างร่วมกับฐานสิ่งก่อสร้างอิฐด้วย (จากหลุมขุดค้นที่ 13 9 19) แสดงให้เห็นถึงการที่เคยมีสถาปัตยกรรมแบบครึ่งตึกครึ่งไม้ที่ถูกสร้างมาก่อนหน้าสิ่งปลูกสร้างปัจจุบันในบริเวณนี้



จากการแปลความหมายหลักฐานสิ่งก่อสร้างที่พบจากการขุดค้นแต่ละหลุม พบว่ามีความสัมพันธ์กับสถาปัตยกรรมที่เป็นอาคาร แนวกำแพง และระบบการจัดการน้ำใต้ดิน ซึ่งอาจเป็นทั้งระบายน้ำทิ้ง และบ่อพักน้ำ เป็นต้น แต่จากการวิเคราะห์หลักฐานสิ่งก่อสร้างที่ได้จากการปฏิบัติงาน ยังไม่สามารถระบุได้ว่ามีแบบแผนที่แสดงถึงความเกี่ยวข้องกับวังหลังอย่างชัดเจน เนื่องจากหลักฐานของสิ่งก่อสร้างที่พบไม่ต่อเนื่องกัน ทั้งนี้ ในด้านเทคนิคการสร้าง เช่น รูปแบบการก่ออิฐ วัสดุ ขนาด และระดับชั้นดินการก่อสร้างก็มีความแตกต่างกัน นอกจากนี้เมื่อวิเคราะห์หลักฐานสิ่งก่อสร้างในลักษณะเส้นสมมติที่พยายามลากให้เชื่อมโยงกันเพื่อให้เห็นรูปแบบแผนผังสถาปัตยกรรมทั้งหมดก็ยังไม่สามารถสรุปได้ถึงความสัมพันธ์กันของหลักฐานอีกด้วย

อย่างไรก็ตาม เมื่อวิเคราะห์หลักฐานในด้านของระดับชั้นดิน (Elevated section) หลักฐานของสิ่งก่อสร้างในแต่ละหลุมขุดค้นมีความสัมพันธ์กันเมื่อแปลความหมายไปถึงการก่อสร้างซ้อนทับกันที่มีความแตกต่างกันในด้านยุคสมัย โดยอธิบายเชื่อมโยงได้ถึงเรื่องราวการเกิดขึ้นของกิจกรรมต่างๆ มีต่างวาระกันในพื้นที่บริเวณนี้

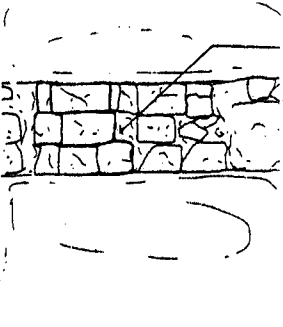
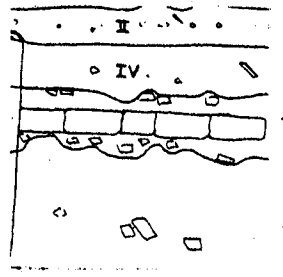

หลักฐานทางสถาปัตยกรรมของแต่ละหลุมขุดค้น แสดงการวิเคราะห์ได้เป็นภาพลายเส้นขอเทคนิคการก่อสร้างให้เห็นถึงรูปแบบการเรียงอิฐ ขนาดอิฐ การสอ และระดับของสิ่งก่อสร้างที่พบเพื่อจัดหลักฐานเป็นกลุ่มที่ความสัมพันธ์กันต่อไปได้ ดังนี้

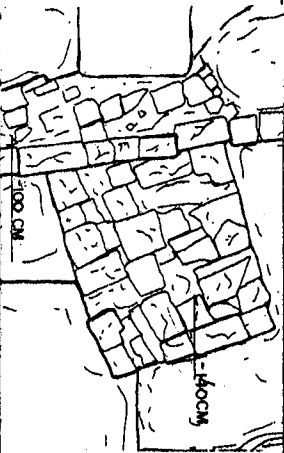


ภาพลายเส้นแนวอิฐจากหลุมขุดค้น (TP.)	ขนาดอิฐ	รูปแบบการเรียงอิฐ	การสอ	ระดับที่พบ (Cm.Dt.)	แปลความ (function)
	หนา 5 ซม.	อิฐห้กวางต่อกันเป็นรูปปวงกลม ϕ 1.8 ซม.	ยางไม้หรือดิน	-75	บ่อพักน้ำ
	หนา 4 ซม.	อิฐห้กก่อเรียงแบบสันสลับยาวเป็นแนวยาวจากผนังหลุมฝั่งตะวันตก-ใต้ กว้าง 50 ซม.	ยางไม้หรือดิน	-135	ฐานรากแนวกำแพงโบราณสถาน

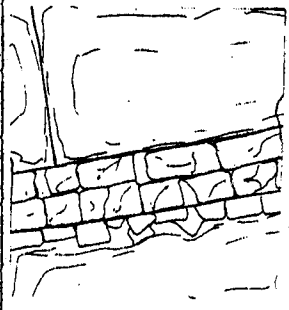

ภาพลายเส้นแนวอิฐจากหลุมขุดค้น (TP.)	ขนาดอิฐ ชม.	รูปแบบการเรียงอิฐ	การสอ	ระดับที่พบ (Cm.Dt.)	แปลความ (function)
	15 x 30 x 4 ชม.	ใช้อิฐหักและอิฐสมบูรณ์ก่อทางสั้น เป็นร่องขนาดกว้าง 20 ซม. วางตัวจากผนังหลุมทิศเหนือ-ใต้	มีร่อง รอยปูน ขาว	-75	ท่อระบายน้ำ ทิ้ง สมัยต้น กรุงรัตน โกสินทร์
	2 x 4 x 2 ซม.	ใช้อิฐขนาดเดียวกัน ก่อเป็นขอบท่อ โดยวางอิฐด้านยาวซ้อนกัน เพื่อกันไม่ให้น้ำซึ่งเป็นของเหลว ไหลออกนอกพื้นที่ทั้งสองข้างวางตัวจากผนังหลุมทิศตะวันออก-ทิศตะวันตก	สอปูน	-33	ท่อระบายน้ำ ทิ้ง สมัย ปัจจุบัน ใช้ อิฐมอญ ขนาดเล็ก
	16 x 31 x 5 ชม.	ใช้ทั้งอิฐหักและอิฐสมบูรณ์ก่อแบบสั้น สลับยาว วางตัวเป็นแนวยาว จากผนังหลุมทิศตะวันออก-ทิศตะวันตก ขนาดกว้าง 1.2 เมตร ได้แนวอิฐมีร่องรอยถมอัดดินปนกับอิฐหัก เป็นการเตรียมดิน (compact soil) เพื่อทำฐานรากสิ่งก่อสร้าง	ร่องรอย วัสดุสอ หายไป หมด อาจใช้ ยางไม้ หรือดิน	-125	เป็นฐานราก แนวกำแพง โบราณสถาน ใช้อิฐที่พบใน การก่อสร้าง โบราณสถาน สมัยอยุธยา

ภาพถ่ายเส้นแนวอิฐจากหลุมขุดค้น (TP.)	ขนาดอิฐ	รูปแบบการเรียงอิฐ	การสอบ	ระดับที่พบ (Cm.Dt.)	แปลความ (function)
<p>6</p> 	<p>15 x 30 x 4 ซม.</p>	<p>ใช้อิฐสมบูรณีก่อปนอิฐหักเรียงแบบสลับยาวสภาพสิ่งก่อสร้างค่อนข้างสมบูรณ์ แนวอิฐวางตัวจากผนังหลุมทิศตะวันตกออกไปทิศตะวันตกเฉียงใต้</p>	<p>มีร่องรอยปูนขาว</p>	<p>-68 ถึง -100</p>	<p>ฐานแนวกำแพง ใช้อิฐที่พบในโบราณสถานสมัยอยุธยาจนถึงสมัยต้นกรุงรัตนโกสินทร์</p>
<p>7</p> 	<p>15 x 30 x 4 ซม.</p>	<p>วางทางสันเป็นขอบรางสองข้าง ตรงกลางอัดดิน กว้างราว 1.4 เมตร ด้านบนพื้นดินอัด ปูด้วยอิฐวางราบ พบร่วมกับซากเสา และแผ่นกระดานไม้เช่นกัน แนวอิฐวางตัวจากผนังหลุมทิศตะวันตกไปทางมุมหลุมฝั่งทิศตะวันออกเฉียงใต้ และมีร่องรอยหักมุม 90° ไปทางทิศเหนือ</p>	<p>ใช้ดินอัด</p>	<p>-160</p>	<p>เป็นชั้นดินในงานในสมัยอยุธยา ที่อาจเป็นบริเวณประตูรั้ว และทางเดิน พบใช้เหล็ก ซึ่งอาจเป็นเครื่องมือในการล่ามสัตว์พาหนะไว้บริเวณนี้</p>

ภาพถ่ายเส้นแนวอิฐ จากหลุมขุดค้น (TP.)	ขนาดอิฐ	รูปแบบการเรียงอิฐ	การสอด	ระดับที่พบ (Cm.Dt.)	แปลความ (function)
<p>9</p> 	<p>15 x 30 x 4 ซม. ปนอิฐ หักหนา 5 ซม.</p>	<p>ใช้อิฐสมบูรณ์ปนอิฐ หักก่อแบบสันสลับ ยาวมีแนวขอบ อาคารวางตัวจาก ผนังหลุมทิศตะวันตก ไปมุมหลุมทางทิศ ตะวันออกเฉียงใต้</p>	<p>พบร่อง รอยปูน ขาว</p>	<p>-60 ถึง -150</p>	<p>ฐานอาคาร อิฐที่พบใน โบราณสถาน สมัยอยุธยา ถึงต้นกรุงศรี ตนโกสินทร์ อาจเป็นสิ่ง ก่อสร้างสอง สมัยสร้าง ซ้อนทับกัน อยู่</p>
<p>10</p> 	<p>15 x 30 x 4 ซม.</p>	<p>ใช้อิฐสมบูรณ์ปนอิฐ หักก่อแบบสันสลับ ยาว วางตัวจากผนัง หลุมทิศตะวันตกไป ทางทิศตะวันออก เฉียงใต้ แล้วหักมุม 90 ขึ้นไปทางทิศตะวัน ออก</p>	<p>พบร่อง รอยปูน ขาว</p>	<p>-90 ถึง - 114</p>	<p>มุมขอบฐาน อาคาร ใช้ อิฐที่พบใน โบราณสถาน สมัยอยุธยา- ต้นกรุงรัตน โกสินทร์</p>
<p>12</p> 	<p>15 x 30 x 4 ซม.</p>	<p>ก่อเป็นขอบราง (พบ ข้างเดียว) โดยวางอิฐ ทางสัน ด้านบนขอบ ก่ออิฐปิดแบบราบ วางตัวจากผนังหลุม ทิศตะวันตก-ทิศใต้</p>	<p>ตัวขอบ ใช้ดิน อัด การก่อ อาจใช้ ยางไม้ หรือดิน</p>	<p>-120</p>	<p>อาจเป็นท่อ ระบายน้ำทิ้ง ในสมัย อยุธยาตอน ปลาย ถึง สมัยต้นกรุงศรี ตนโกสินทร์</p>

ภาพลายเส้นแนวอิฐจากหลุมขุดค้น (TP.)	ขนาดอิฐ	รูปแบบการเรียงอิฐ	การสอ	ระดับที่พบ (Cm.Dt.)	แปลความ (function)
13 / 13.1 	15 x 30 x 4 ซม.	ใช้ทั้งอิฐหักและอิฐสมบูรณ์ก่อแบบสั้น สลับยาววางตัวจากผนังหลุมทิศตะวันตก-ทิศใต้	มีร่องรอยปูนขาว	-50 ถึง -120	ฐานแนวกำแพงโบราณสถานสมัยอยุธยาตอนปลาย-ต้นกรุงรัตนโกสินทร์
15 	15 x 30 x 4 ซม.	ใช้ทั้งอิฐหักและอิฐสมบูรณ์ก่อวางทางสั้น พบเพียงขอบด้านนอกด้านเดียววางตัวยาวทางทิศเหนือ-ทิศใต้	ใช้ดินอัด	-80	ลักษณะคล้ายขอบทางเดินที่พบในโบราณสถานสมัยอยุธยาตอนปลาย-ต้นกรุงรัตนโกสินทร์
16 	อิฐหัก หน้า 4 ซม.	เรียงอิฐทางสั้นพบหลักฐานเพียงด้านเดียว ก่อยาวไปในแนวทิศเหนือ-ใต้	พบร่องรอยปูนขาว	-50	คล้ายขอบทางเดินและขอบรางระบายน้ำที่พบในโบราณสถานสมัยอยุธยาตอนปลาย-ต้นกรุงรัตนโกสินทร์

ภาพลายเส้นแนวอิฐจากหลุมขุดค้น	ขนาดอิฐ (ซ.ม.)	รูปแบบการเรียงอิฐ	การสอบ	ระดับที่พบ (Cm.Dt.)	แปลความ (function)
	15 x 30 x 4 ซม.	ใช้ทั้งอิฐหักและอิฐสมบูรณ์ก่อแบบสันสลับยาว เป็นขอบแนว ตรงกลางก่อเรียงอิฐหักสลับการอัดดินผสมอิฐ แนวอิฐกว้าง 1.2 เมตร วางตัวจากผนังหลุมทิศตะวันออก-ทิศตะวันตก พบแนวอิฐสันๆ อีกแนวหนึ่งก่อชนแนวยาว อาจเพื่อเสริมความมั่นคงของสิ่งก่อสร้าง	ยางไม้หรือดิน	-100 ถึง -140	เป็นฐานแนวกำแพงโบราณสถานลักษณะแนวกำแพงบริเวณนี้คล้ายหลักฐานที่ขุดพบที่ป้อมเพชร (ด้านใน)
	15 x 30 x 4 ซม.	ใช้ทั้งอิฐหักและอิฐสมบูรณ์ก่อ แต่มีสภาพเป็นเพียงกองอิฐ เพราะหลักฐานพังทลายถูกรบกวนจากการไถปรับชั้นดิน	ยางไม้หรือดิน	-130	ฐานรากแนวกำแพงโบราณสถาน
	15 x 30 x 4 ซม.	ใช้อิฐสมบูรณ์ป็นอิฐหักก่อแบบสันสลับยาว แนวอิฐกว้าง 50 เซนติเมตรวางตัวทางทิศตะวันออก-ตะวันตก	ยางไม้หรือดิน	-120	แนวกำแพงโบราณสถาน

ภาพถ่ายเส้นแนวอิฐ จากหลุมขุดค้น	ขนาดอิฐ (ซ.ม.)	รูปแบบการเรียงอิฐ	การสอบ	ระดับที่พบ (Cm.Dt.)	แปลความ (function)
25 	15 x 30 x 4 ซม.	ใช้อิฐสมบุรณ์ป็นอิฐ หักก่อแบบสั้นสลับ ยาว มีร่องรอยการถู กรบกววนทำให้แนว อิฐขาดหายไปบาง ส่วน ไม่ทราบความ กว้างที่ชัดเจน วางตัว จากผนังหลุมทิศ ตะวันออก-ตะวันตก	ยางไม้ หรือดิน	-120	แนวกำแพง โบราณสถา
27 	15 x 30 x 4 ซม.	อิฐหัก ลักษณะเป็น กองอิฐที่ถูกกรบกววน จากการไถปรับพื้นที่	-	-150	ฐานรากแนว กำแพง โบราณสถา

5.2.2 การวิเคราะห์ความสัมพันธ์ของสิ่งก่อสร้างร่วมกับหลักฐานชั้นดินวัฒนธรรม

จากการวิเคราะห์เทคนิคการก่อสร้างข้างต้น สามารถจัดรูปแบบของสิ่งก่อสร้างเป็น 3 กลุ่ม โดยสัมพันธ์กับหลักฐานทางโบราณคดีในชั้นดินวัฒนธรรมซึ่งแบ่งตามยุคสมัยได้ ดังนี้

กลุ่มที่ 1 พบร่วมกับหลักฐานทางโบราณคดีในสมัยอยุธยาตอนกลาง (ความลึกชั้นดินธรรมชาติโดยเฉลี่ย 150 - 200 Cm.Dt.) ได้แก่หลุมขุดค้น TP. 7 เป็นชั้นดินใช้งานที่พบร่องรอยสิ่งก่อสร้างที่อาจประกอบด้วยทางเดินต่อมาจากประตูรั้ว หลักฐานโบราณวัตถุที่สำคัญที่พบร่วมกันในชั้นดินเป็นเศษภาชนะดินเผา เช่น เศษไหจากแหล่งเตาบ้านบางปูน เครื่องถ้วยจีนเคลือบเขียว และลายครามผลิตในสมัยราชวงศ์หมิงกำหนดอายุได้ในราวพุทธศตวรรษที่ 21- 22 เครื่องถ้วยจากแหล่งเตาแม่น้ำน้อยที่กำหนดอายุได้ในพุทธศตวรรษที่ 21-23 นอกจากนี้ยังพบไซเหล็กที่อาจใช้สำหรับผูกมัดสัตว์พาหนะในบริเวณนี้ด้วย กำหนดอายุชั้นดินใช้งานจากหลักฐานโบราณวัตถุที่พบร่วมกันได้ไม่เก่าไปกว่าพุทธศตวรรษที่ 21 ช่วงสมัยมาจนถึงพุทธศตวรรษที่ 23

กลุ่มที่ 2 พบร่วมกับหลักฐานทางโบราณคดีในสมัยอยุธยาตอนปลาย (ความลึกชั้นดินธรรมชาติโดยเฉลี่ย 100 - 150 Cm.Dt.) ได้แก่หลุมขุดค้น TP. 3/2 19 20 22 25 27 เป็นแนวอิฐก่อ

ขนาดกว้างราว 60 เซนติเมตร ลักษณะเป็นฐานแนวกำแพงและฐานรากที่ต่อเนื่องกันในแนวทิศตะวันออก-ตะวันตก (สันนิษฐานว่าเป็นแนวกำแพงทิศใต้ของวังหลัง) วางตัวอยู่ในชั้นดินที่มีลักษณะเป็นชั้นดินการก่อสร้าง ได้พบหลักฐานชั้นดินลักษณะนี้ร่วมกันทั้งหมด TP.9 ส่วนที่เป็นฐานรากสิ่งก่อสร้างซึ่งถูกสร้างซ้อนทับอยู่ด้านล่าง หลุม TP. 1 เป็นฐานรากแนวอิฐก่อยาวแบบแนวกำแพง หลุม TP. 12 เป็นท่อระบายน้ำใต้ดิน หลักฐานโบราณวัตถุที่สำคัญที่พบร่วมกันในชั้นดินเป็นเศษภาชนะดินเผา เช่น เศษโห่จากแหล่งเตาแม่น้ำน้อยที่ผลิตในพุทธศตวรรษที่ 21-23 เครื่องถ้วยจีนลายครามสมัยราชวงศ์ซิง ที่ผลิตในราวพุทธศตวรรษที่ 23 - 24 เศษตะเกียงแก้วแบบเดียวกับที่พบจากแหล่งเตาเผาในสมัยกรุงศรีอยุธยาตอนปลายที่ริมแม่น้ำแม่กลอง จ.ราชบุรี เป็นต้น กำหนดอายุสิ่งก่อสร้างในชั้นดินนี้ได้ไม่ต่ำกว่าพุทธศตวรรษที่ 23 รวมสมัยมาจนถึงพุทธศตวรรษที่ 24

กลุ่มที่ 3 พบร่วมกับหลักฐานทางโบราณคดีในสมัยต้นกรุงรัตนโกสินทร์ตอนต้น (ระดับเฉลี่ยชั้นดินธรรมชาติ 50-100 Cm.Dt.) กำหนดอายุในราวรัชกาลที่ 5 - รัชกาลที่ 6 ระหว่างปี พ.ศ. 2449 - 2499 ได้แก่หลุม TP.1 เป็นบ่อกลมสันนิษฐานว่าเป็นบ่อพักน้ำ TP.2.1 เป็นร่องระบายน้ำทิ้ง TP.6 เป็นฐานรากแนวกำแพง TP.9 ที่ส่วนบนซึ่งเป็นฐานรากอาคาร TP.10 เป็นฐานรากอาคาร TP.13/13.1 เป็นฐานรากแนวกำแพง ร่องรอยของสิ่งก่อสร้างเหล่านี้เป็นส่วนที่ถูกสร้างทับอยู่ใต้ดิน หลักฐานโบราณวัตถุสำคัญที่พบในชั้นดินเป็นเศษภาชนะดินเผาลายคราม และลายเขียนสีผลิตในสมัยราชวงศ์ซิง กำหนดอายุในราวพุทธศตวรรษที่ 24-25

กลุ่มที่ 4 พบร่วมกับหลักฐานทางโบราณคดีในสมัยปัจจุบัน (ระดับเฉลี่ยชั้นดินธรรมชาติ 0-50 Cm.Dt.) กำหนดอายุในราว พ.ศ. 2500 จนถึงปัจจุบัน ได้แก่หลุม TP.3 เป็นท่อระบายในสมัยปัจจุบัน เศษปูน เศษคอนกรีต หินแกรนิต พบสิ่งของในสมัยปัจจุบัน เช่น เศษชยะ เศษพลาสติกร่วมกับโบราณวัตถุในสมัยอยุธยา และต้นรัตนโกสินทร์จำนวนเล็กน้อย โดย ร่องรอยของกิจกรรมในชั้นดินนี้เกิดจากการไถปรับพื้นที่ของโรงงานสุราเดิมเมื่อเริ่มสร้างในปี 2500 และย้ายออกไปในปี พ.ศ.2538 ร่วมกับการถมปรับพื้นที่เพื่อจัดภูมิทัศน์ของสำนักงานศิลปากรที่ 3 ในปี พ.ศ.2532

การศึกษาหลักฐานทางโบราณคดีจากการปฏิบัติงานในพื้นที่ภายในสำนักงานศิลปากรที่ 3 และโรงงานสุราเดิมเพื่อหาขอบเขตของวังหลัง นอกจากจะได้พบว่าเคยมีชุมชนอยู่อาศัยมาก่อนตั้งแต่สมัยยุคสุทนต์คนตั้งแต่ยังมีการค้าค้าศัที่เภาบาง และมีการค้าศัศึสินค้าเข้ามาในสมัยอยุธยาตอนกลางและตอนปลายซึ่งมีปริมาณการอยู่อาศัยของชุมชนมากขึ้นแล้ว ยังได้พบหลักฐานของสิ่งก่อสร้างในกลุ่มที่ 1 ที่อาจเชื่อมโยงกับวังหลังที่ปรากฏขึ้นสัมพันธ์กับหลักฐานทางโบราณคดีในสมัยอยุธยาตอนกลาง โดยเป็นสิ่งก่อสร้างกลุ่มที่มีอายุมากที่สุดในพื้นที่ปฏิบัติงาน และสัมพันธ์กับข้อมูลทางเอกสารของวังหลังที่กล่าวว่าเริ่มปรากฏหลักฐานตามเอกสารทางประวัติศาสตร์ที่กล่าวถึงพระราชวังแห่งนี้ในสมัยอยุธยาตอนกลาง ต่อมาจึงพบหลักฐานสถาปัตยกรรมในกลุ่มที่ 2 ที่อาจมีความสัมพันธ์กับการก่อ

สร้างหรือปรับเปลี่ยนสภาพสถาปัตยกรรมบางอย่างของพระราชวังหลังในสมัยอยุธยาตอนปลาย ต่อมาภายหลังเมื่อเสียกรุงฯ หลักฐานส่วนใหญ่ในกลุ่มนี้ได้ถูกรบกวนไปหมดจากการไถปรับพื้นที่ของชาวบ้านที่อพยพเข้ามาอยู่อาศัยในพื้นที่นี้อีกครั้ง ต่อมาจึงมีการก่อสร้างสถาปัตยกรรมในกลุ่มที่ 3 ที่กำหนดอายุในสมัยต้นกรุงรัตนโกสินทร์ในราวรัชกาลที่ 5 - รัชกาลที่ 6 ก่อนหน้าที่จะมีการปรับถมพื้นที่ครั้งสำคัญอีกครั้งเพื่อสร้างสิ่งก่อสร้างที่เห็นอยู่ในปัจจุบันร่วมกับหลักฐานกลุ่มที่ 4

จากการวิเคราะห์เชื่อมโยงหลักฐานสถาปัตยกรรมที่สำคัญพบว่าร่องรอยสิ่งก่อสร้างที่มีความสัมพันธ์เกี่ยวข้องกับวังหลังชัดเจนมากที่สุด ได้แก่ แนวอิฐที่พบในหลุมขุดค้นที่ 3/2 ในเขตสำนักงานศิลปากรที่ 3 และหลุมที่ 19 20 22 ในเขตโรงงานสุราเดิม ที่เป็นแนวอิฐซึ่งวางตัวเชื่อมโยงกันไปในแนวทิศตะวันตก - ตะวันออก และยังมีเทคนิคการก่อสร้าง ขนาดอิฐ รวมทั้งวางตัวอยู่ในระดับชั้นดินแบบเดียวกัน จึงสันนิษฐานว่าเป็นแนวกำแพงวังหลังทางทิศใต้ นอกจากนี้ยังพบร่องรอยว่ามีแนวหักมุมของกำแพงไปทิศตะวันออก ซึ่งได้พบหลักฐานเพียงเล็กน้อย ในหลุม 25 และ 27 ส่วนขอบเขตทางทิศตะวันตกและทิศเหนือยังไม่พบหลักฐานจากการปฏิบัติงานขุดค้นเพื่อหาขอบเขตวังหลังในครั้งนี้

แนวอิฐที่พบในหลุมอื่นๆ เช่นหลุม TP.7 อาจเกี่ยวข้องกับวังหลังในสมัยที่เป็นสวนหลวง หรือเป็นอุทยานนอกพระราชวังในสมัยอยุธยาตอนต้นถึงตอนกลาง ก่อนที่จะมีการยกพื้นที่แห่งนี้ให้เป็นพระราชวังหลังในแผ่นดินสมัยกรุงศรีอยุธยาซึ่งเริ่มตั้งแต่สมัยกรุงศรีอยุธยาตอนกลางถึงตอนปลาย เพื่อเป็นสถานที่ว่าราชการของบุคคลสำคัญที่มีบทบาทในบ้านเมืองและตำแหน่งรองจากพระมหากษัตริย์และพระมหาอุปราชเพียง 2 คนเท่านั้น

สิ่งก่อสร้างที่พบหลักฐานในหลุมอื่นๆนอกจากนี้ ไม่ปรากฏความสัมพันธ์กับแนวอิฐที่อาจเป็นขอบเขตทางทิศใต้ของวังหลัง สันนิษฐานว่าชั้นอิฐปรักหักพังในกลุ่มหลุมทางทิศตะวันตก ได้แก่ หลุม TP.1 TP. 2 TP.2/2 TP.4 อาจเกี่ยวข้องกับแนวกำแพงเมืองทางทิศตะวันตกที่เคยมีแนววางตัวอยู่ในบริเวณนี้แล้วถูกไถปรับลงไปเป็นสมัยหลัง

ส่วนหลักฐานสิ่งก่อสร้างที่กระจายอยู่ภายในบริเวณสำนักงานศิลปากรที่ 3 เป็นสิ่งก่อสร้างสมัยต้นกรุงรัตนโกสินทร์ในสมัยรัชกาลที่ 5 ถึงรัชกาลที่ 6 ราว พ.ศ.2449-2499 ที่มีการสร้างโรงพยาบาล รวมทั้งอาคารสำนักงานศิลปากรที่ 3 ที่เห็นในปัจจุบันซึ่งสร้างขึ้นใน พ.ศ.2466 ก่อนที่จะมีการปรับปรุงพื้นที่ในบริเวณนี้ครั้งใหญ่ในราว 50 ปีที่ผ่านมาโดยมีการก่อสร้างโรงงานสุราเดิมและการรื้อถอนสิ่งก่อสร้างของโรงงานออกไป รวมทั้งการปรับภูมิทัศน์ของสำนักงานศิลปากรที่ 3 ตามที่ได้พบหลักฐานในหลุม TP. 1 TP.6 TP.9 TP.10 TP.13/13.1 (ดูแผนผังแผ่นที่ 3)

บทที่ 6

บทสรุป

พื้นที่ทำการขุดตรวจหาแนวกำแพงวังหลังตั้งอยู่ในบริเวณสำนักงานโบราณคดีที่ 3 พระนครศรีอยุธยา และบริเวณใกล้เคียงโดยรอบทางทิศใต้และทิศตะวันออก ซึ่งเคยเป็นโรงงานสุราเดิม มีอาณาเขตกว้างราว 210 x 230 เมตร หรือ 48,300 ตารางเมตร มีที่ตั้งทางการปกครองขึ้นอยู่ในตำบล ประตู่ชัย อำเภอพระนครศรีอยุธยา จังหวัดพระนครศรีอยุธยา สภาพโบราณสถานพระราชวังหลังในปัจจุบันไม่ปรากฏหลักฐานที่บ่งบอกได้ถึงการเมืองของสิ่งก่อสร้างดังกล่าว มีเพียงหลักฐานด้านเอกสาร และแผนที่โบราณที่ทำให้เราได้ทราบตำแหน่งของโบราณสถานแห่งนี้ซึ่งตั้งอยู่ในพื้นที่ทางทิศตะวันตกของเกาะเมืองพระนครศรีอยุธยาเท่านั้น โดยเมื่อนำแผนที่เหล่านี้มาเทียบเคียงกับแผนที่เกาะเมืองพระนครศรีอยุธยาในปัจจุบัน จึงพบว่า เป็นอาณาบริเวณซึ่งครอบคลุมพื้นที่ภายในสำนักงานโบราณคดีที่ 3 พระนครศรีอยุธยา และพื้นที่ใกล้เคียงโดยรอบ

เรื่องราวเกี่ยวกับวังหลัง มีบันทึกทางประวัติศาสตร์สมัยกรุงศรีอยุธยากล่าวถึงไว้ว่า "พระราชวังหลังตั้งอยู่ในกำแพงพระนครด้านตะวันตกตรงหน้าวัดกษัตรา วังนี้ซึ่งมีชื่อปรากฏขึ้นในแผ่นดินสมเด็จพระมหาจักรพรรดิ เมื่อคราวมอบราชสมบัติให้พระมหินทราราชเป็นพระเจ้าแผ่นดินแล้วเสียบไปไม่ได้ ออกชื่อเสียบอีก จนถึงแผ่นดินสมเด็จพระนารายณ์จึงมากล่าวความว่า พระไตรภูวนาภิตยวงศ์ประทับอยู่ ครั้นเมื่อพระไตรภูวนาภิตยวงศ์ต้องถูกสำเร็จโทษด้วยถูกกล่าวหาว่าเป็นกบฏ จึงโปรดให้เจ้าฟ้าอภัยทศ (พงศาวดารว่าเป็นพระราชโอรสสมเด็จพระนารายณ์ แต่หนังสือของคนต่างประเทศซึ่งแต่ในรัชกาลนั้นว่าเป็นพระอนุชา) เสด็จไปประทับอยู่มาในแผ่นดินพระเพทราชา โปรดให้นายจบกษัตริย์ทรงบาทขวาในกรมช้าง ซึ่งเป็นคู่คิดเอาราชสมบัติด้วยนั้นเป็นกรมพระราชวังบวรสถานพิมุขฝ่ายหลังรับพระราชบัญชา ภายหลังมาทรงแคลงพระทัยว่าจะเป็นศัตรูราชสมบัติจึงทำอุบายจับกรมพระราชวังหลังสำเร็จโทษเสียดำแหน่งวังหลังตั้งแต่นั้นมาก็เสียบ ในแผ่นดินหลังจะได้ทรงตั้งหรือดออย่างไรก็ได้ไม่ได้ความ มาในแผ่นดินพระพุทธเจ้าเสียบปรากฏว่าโปรดให้สมเด็จพระเจ้าลูกยาเธอพระองค์ใหญ่ (คือเจ้าฟ้าเพชร ภายหลังได้เป็นพระเจ้าแผ่นดินซึ่งมีพระนามพิเศษเรียกว่าพระเจ้าอยู่หัวท้ายสระ) เป็นกรมพระราชวังบวรสถานมงคล และสมเด็จพระเจ้าลูกยาเธอพระองค์น้อย (คือเจ้าฟ้าพร ภายหลังได้เป็นพระเจ้าแผ่นดินเมื่อสวรรคตแล้วเรียกพระเจ้าอยู่หัวบรมโกศ)... "

การขุดค้นเพื่อหาขอบเขตของวังหลัง ได้พบหลักฐานทางโบราณคดีที่แสดงถึงร่องรอยสิ่งก่อสร้างซึ่งอาจเป็นขอบเขตพระราชวังทางด้านทิศใต้ คือแนวอิฐซึ่งมีลักษณะเป็นฐานรากของแนวกำแพงที่พบบริเวณกำแพงในปัจจุบันของสำนักงานศิลปากรที่ 3 ทางด้านทิศใต้ ในหลุมขุดค้น TP.3/2 วางตัวจากแนวทิศตะวันออก - ตะวันตกมีขนาดกว้างโดยเฉลี่ย 1 เมตร อยู่ระดับต่ำจาก FIX POINT (ระดับพื้นถนนคู่ทองหน้าสำนักงานฯ) ราว -130 CM.DT.แนวอิฐนี้เป็นแนวอิฐก่อที่พบอยู่ในระดับต่ำสุดของทุก

หลุมขุดค้น จึงตั้งสมมุติฐานว่าเป็นแนวอิฐในสมัยอยุธยา นอกจากนี้ยังพบอิฐก่อที่มีลักษณะแบบเดียวกันมีแนวต่อเนื่องไปทางทิศตะวันออกที่หลุม TP.19 TP.20 และ TP.22 ด้วย

เมื่อทำการลากเส้นสันนิษฐานเชื่อมโยงแนวอิฐที่พบให้ต่อเนื่องกัน พบว่าแนวอิฐที่พบดังกล่าวอาจมีความสัมพันธ์กับแนวอิฐที่พบด้านทิศตะวันออกของพื้นที่ซึ่งได้พบร่องรอยจากการปฏิบัติงาน มีลักษณะเป็นแนวอิฐวางตัวตามยาวในทางทิศเหนือ-ทิศใต้ ในหลุม TP.26 และ TP.27 โดยที่มุมสุดฝั่งทิศใต้ของแนวนี้ มีแนวอิฐอีกเส้นหนึ่งหักจากมาบรรจบกัน วางตัวหักกลับไปแนวทิศตะวันออก-ตะวันตกที่หลุม TP.25 ขนาดความกว้างของแนวอิฐทั้งสองเฉลี่ยราว 1 เมตร ความยาวของแนวอิฐที่วางตัวทางทิศเหนือ-ใต้ยาวราว 55 เมตร ส่วนความยาวจากแนวที่วางตัวทางทิศตะวันออก-ตะวันตกนับจากจุดที่หักจากทางทิศตะวันออกที่หลุม TP.25 ถึงจุดที่พบหลักฐานซึ่งอาจเป็นทางเดินสู่แนวกำแพงในหลุม TP.7 มีความยาวราว 145 เมตร

ภายในบริเวณสำนักงานศิลปากรที่ 3 ได้พบแนวอิฐอีกเส้นหนึ่งที่มีขนาดกว้างราว 4 เซนติเมตร ยาวราว 50 เมตร ที่ระดับ 50 -120 Cm.Dt. ในหลุม TP.13 TP.13/1 TP.13/2 วางตัวทางทิศตะวันออก-ตะวันตก แต่ไม่ขนานกับแนวที่พบทางทิศใต้ดังกล่าวข้างต้น สันนิษฐานว่าแนวอิฐเส้นนี้สร้างขึ้นภายหลัง โดยอาจเป็นกำแพงแบ่งพื้นที่ภายในพระราชวังหลังแห่งนี้แบบเดียวกับเขื่อนเพชร ที่พบหลักฐานที่พระราชวังจันทร์เกษม จังหวัดพิษณุโลก ซึ่งแบ่งพื้นที่โบราณสถานเป็น 2 ชั้น คือชั้นนอกและชั้นใน หรืออาจเป็นแนวกำแพงที่ก่อสร้างขึ้นในสมัยต้นกรุงรัตนโกสินทร์ราวรัชกาลที่ 5 ถึงรัชกาลที่ 6 ซึ่งสัมพันธ์กันกับหลักฐานสิ่งก่อสร้างอื่นๆ ที่กำหนดอายุในสมัยนี้ตามที่ได้ขุดค้นพบจากการปฏิบัติงาน แม้อย่างไรก็ตามยังคงมีการขุดค้นเพื่อหาหลักฐานทางโบราณคดีเพิ่มเติมต่อไป เช่นเดียวกับหลักฐานแนวอิฐก่อลักษณะคล้ายกันอีกเส้นหนึ่งที่พบในหลุม TP.6 ซึ่งมีลักษณะเป็นแนวกำแพงมีความกว้างราว 5 เซนติเมตร วางตัวในแนวทิศตะวันออก - ตะวันตก จากระดับ 60 - 110 Cm.Dt. ซึ่งยังไม่สามารถตรวจสอบหลักฐานได้อย่างชัดเจน

ภายหลังการเสียดวงศรีอยุธยา หลักฐานการใช้พื้นที่บริเวณสำนักงานศิลปากรที่ 3 ปรากฏในชั้นดินสืบเนื่องมาถึงในสมัยต้นกรุงรัตนโกสินทร์ เป็นร่องรอยของสิ่งก่อสร้างได้ดินที่ก่อด้วยอิฐหักมีสภาพปรักหักพัง ได้แก่ บ่อพักน้ำรูปกลมที่พบในหลุม TP.1 ทางระบายน้ำในหลุม TP.2/1 ฐานรากอาคารในหลุม TP.9 และ TP.10 เป็นต้น หลักฐานสิ่งก่อสร้างเหล่านี้กระจายอยู่ทั่วไปในพื้นที่ ไม่สามารถเชื่อมโยงกันได้ กำหนดอายุในราว พ.ศ.2449 ในสมัยรัชกาลที่ 5 จนถึง พ.ศ. 2499 ก่อนสร้างโรงสุรา ซึ่งมีเอกสารบันทึกไว้ว่าในช่วงเวลานี้มีการก่อสร้างโรงทหารของมณฑลทหารกรุงเทพฯ คือ กองพลทหารบกที่ 3 ในสมัยรัชกาลที่ 5 และต่อมาได้มีการก่อสร้างอาคารที่ประทับสมเด็จพระศรีพัชรินทราบรมราชินีนาถพระบรมราชชนนีในพระสมเด็จฯ พระมงกุฎเกล้าเจ้าอยู่หัวซึ่งโปรดสร้างพระราชทานในวาระสมัยที่ทรงบำเพ็ญพระราชกุศลเฉลิมพระชนมพรรษา ณ พระราชวังบางปะอิน พ.ศ.2460 ซึ่งปรากฏเป็นอาคารที่ทำการสำนักงานศิลปากรที่ 3 และอาคารจัดแสดงนิทรรศการสมเด็จพระสุริโยทัยในปัจจุบัน

นอกจากหลักฐานสิ่งก่อสร้างซึ่งมีลักษณะเป็นแนวกำแพงซึ่งสันนิษฐานว่าเป็นขอบเขตของพระราชวังหลังในสมัยอยุธยาแล้ว ผลจากการปฏิบัติงานขุดค้นทางโบราณคดียังพบโบราณวัตถุในสมัยอยุธยาที่กำหนดอายุได้ในสมัยอยุธยาตอนต้นจนถึงสมัยอยุธยาตอนปลายประเภทเครื่องถ้วยจีนในสมัยราชวงศ์หมิง และราชวงศ์ชิงอายุราวพุทธศตวรรษที่ 21-23 เครื่องถ้วยจากแหล่งเตาในประเทศ เช่น แหล่งเตาบ้านบางปูน แหล่งเตาแม่น้ำน้อย แหล่งเตาสุโขทัย แหล่งเตาศรีสังขนาลัย กำหนดอายุร่วมกันได้ในพุทธศตวรรษที่ 19 – 23 และโบราณวัตถุสำคัญในสมัยอยุธยาอื่นๆ เช่น ชิ้นส่วนเตาเชิงกราน ชิ้นส่วนประติมากรรมดินเผาจำพวกตุ๊กตาเสียบบาล ก้อนวัตถุดิบตะกั่ว ชิ้นส่วนภาชนะดินเผาประเภทหม้อทะนง ชิ้นส่วนตะเกียงแก้ว ซึ่งเป็นหลักฐานทางโบราณคดีสำคัญที่พบในแหล่งโบราณคดีสมัยอยุธยา

การสร้างภาพสันนิษฐานขอบเขตพระราชวังหลังจากหลักฐานแนวอิฐที่พบจากการปฏิบัติงานทางทิศใต้ของสำนักงานศิลปากรที่ 3 ในหลุม TP.3 TP.19 TP.20 TP.22 และทิศตะวันออกของพื้นที่ปฏิบัติงานในหลุม TP.25 TP.26 TP.27 ได้ลากเส้นสมมติขอบเขตของวังหลังทางทิศตะวันตก โดยวัดระยะให้วางตัวห่างจากแนวที่พบทางทิศตะวันออก 140 เมตร เท่ากับระยะของแนวกำแพงทางทิศใต้ที่จรดกับแนวอิฐซึ่งอาจเป็นทางเดินที่หลุม TP.7

จึงเกิดภาพสันนิษฐานเป็นขอบเขตของสิ่งก่อสร้างที่มีแผนผังเป็นรูปสี่เหลี่ยมผืนผ้า ที่ยังมีพื้นที่ส่วนยาวต่อไปทางทิศเหนืออีกราวครึ่งหนึ่งของพื้นที่ด้านทิศใต้ ซึ่งยังไม่พบหลักฐานจากการปฏิบัติงาน หลักฐานดังกล่าวนี้ถือเป็นร่องรอยที่อาจบ่งบอกถึงการมีอยู่จริงของสิ่งก่อสร้างที่มีขอบเขตอยู่ในแนวกำแพงแผนผังรูปสี่เหลี่ยมผืนผ้า ที่ปรากฏในแผนที่โบราณว่าตั้งอยู่ทางทิศตะวันตกของเกาะเมืองพระนครศรีอยุธยา โดยกล่าวว่าเป็นที่ตั้งของพระราชวังหลังก็เป็นได้ ข้อเสนอแนะในการดำเนินงานเกี่ยวกับวังหลังในครั้งต่อไปจึงควรมีการขุดเปิดตามร่องรอยแนวอิฐทั้งหมดเพื่อให้เห็นถึงหลักฐานสิ่งก่อสร้างที่ยังปรากฏร่องรอยแห่งนี้อย่างชัดเจนต่อไป

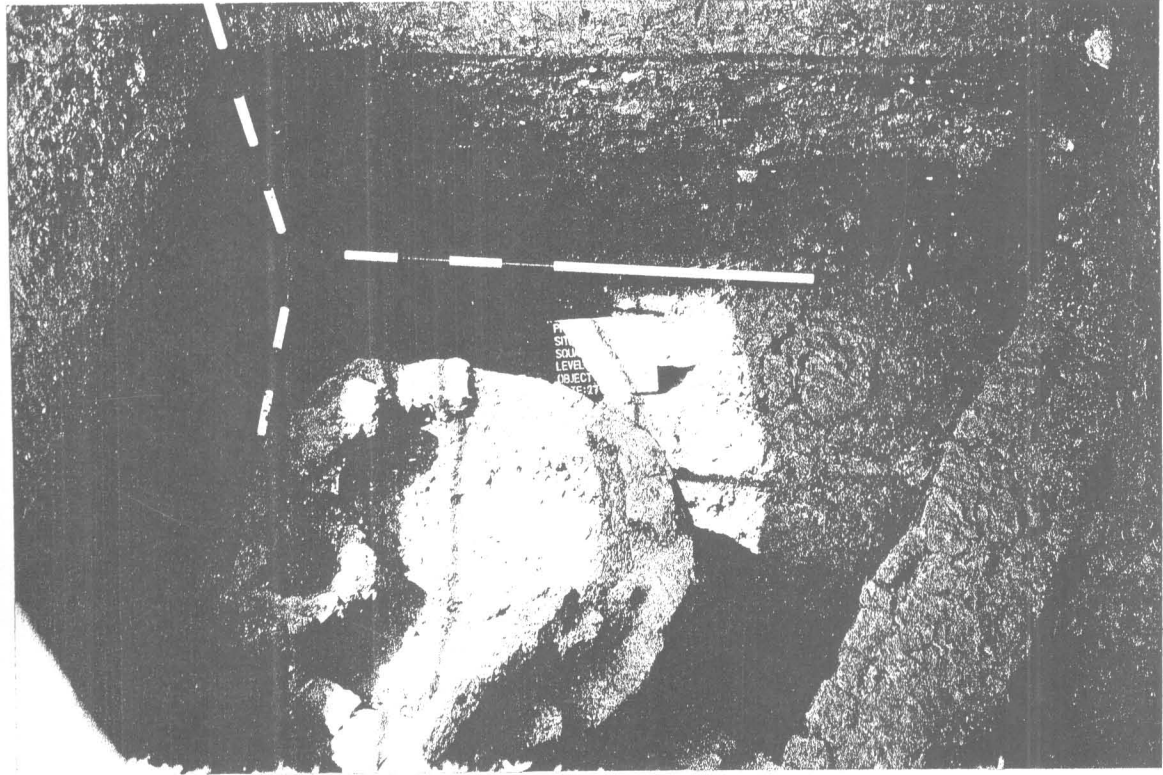

ภาคผนวก ก

**ภาพถ่าย
การปฏิบัติงานชุดค้นหาขอบเขตวังหลัง**

ภาพที่ 1 (บน) สภาพขณะปฏิบัติ
งานขุดค้นหาแนวกำแพงวังหลัง
ทางทิศตะวันตกที่หลุม TP. 1 ใน
พื้นที่สนามหญ้าหน้าสำนัก
ศิลปากรที่ 3 (ฟิล์ม 7/33) : ▲
E




ภาพที่ 2 (ล่าง) การขุดค้นหลุม
TP.1 ในระดับ 190 Cm.Dt. ได้พบ
ร่องรอยของสิ่งก่อสร้างเป็นอิฐก่อ
วงกลม ขนาด ϕ 1.45 เมตร และ
อิฐก่อทางขวางหรือที่เรียกว่าวาง
ตะแคง เรียงเป็นขอบรางซึ่งอาจ
เป็นร่องระบายน้ำทั้ง วางตัวอยู่ใน
ระดับ 75-130 Cm.Dt. สร้างซ้อน
ทับอยู่บนแนวอิฐลักษณะคล้าย
แนวกำแพงขนาดกว้าง 45 ซม.
วางตัวอยู่ในระดับ 135-160
Cm.Dt. (ฟิล์ม 1/6) : ▲
N






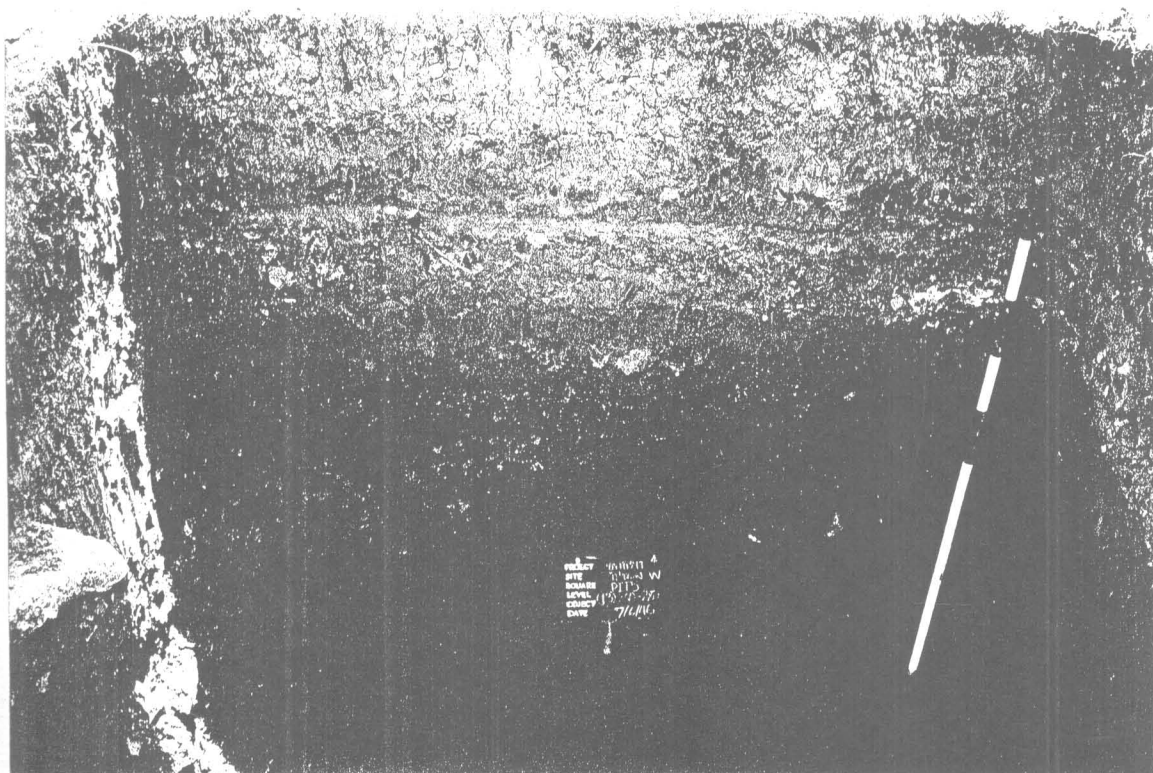
ภาพที่ 3 การทำผังชั้นดินหลุม TP. 1 ภายหลังจากตรวจหาแนวกำแพงวังหลังทางทิศตะวันตก
แบ่งชั้นดินธรรมชาติได้ 8 ชั้นดิน (ฟิล์ม 6/1) : ▲
S



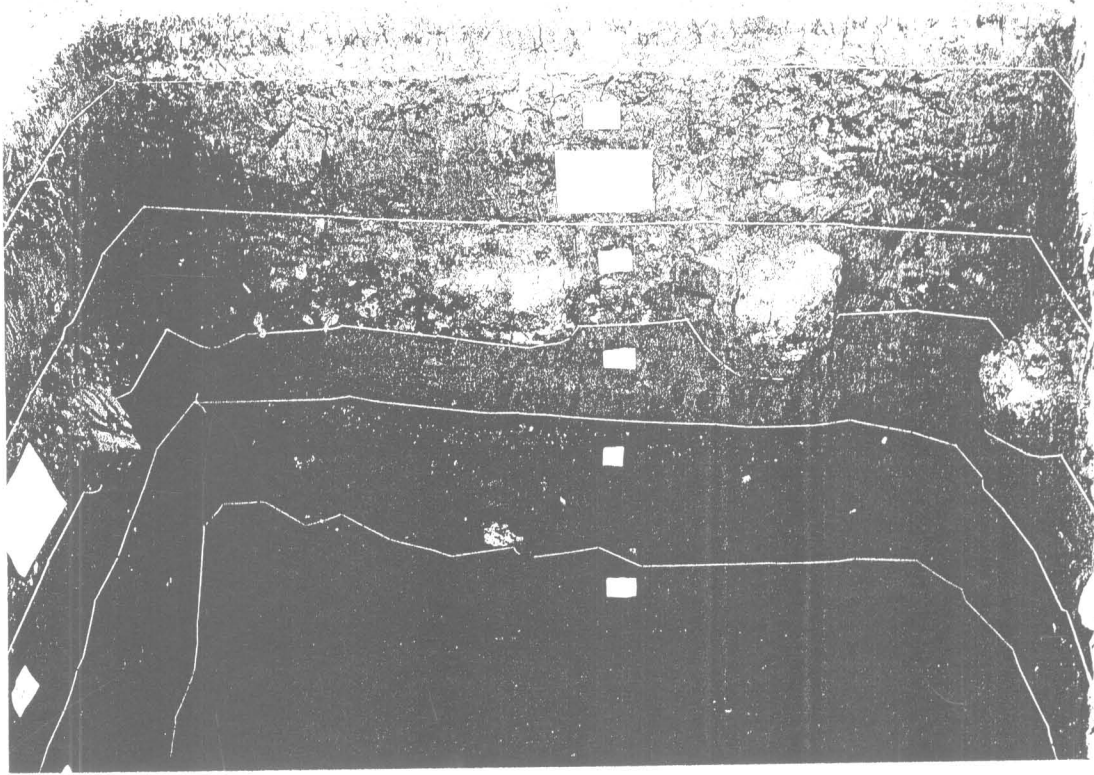
ภาพที่ 4 การทำผังชั้นดินหลุม TP. 1 แบ่งชั้นดินธรรมชาติได้ 8 ชั้นดิน (ฟิล์ม 6/35) : ▲
W




ภาพที่ 5 สภาพพื้นที่ก่อนการขุดตรวจหาแนวกำแพงวังหลังทางทิศตะวันตก ที่หลุม TP. 5 (ฟิล์ม 10/36) : ▲
w



ภาพที่ 6 การขุดค้นหลุม TP. 5 เริ่มพบน้ำใต้ดินซึมขึ้นมาตั้งแต่ระดับ 260 Cm.Dt. และเริ่มเข้าสู่ชั้นดิน
ธรรมชาติ (Sterile) ที่ระดับ 280 Cm.Dt. (ฟิล์ม 10/15) : ▲
w




ภาพที่ 7 การทำผังชั้นดินหลุม TP. 5 ซึ่งภายหลังขุดค้น ไม่พบหลักฐานแนวกำแพงวงหลังทางทิศตะวันตก (ฟิล์ม 10/8) : ▲ E





ภาพที่ 8 การทำผังชั้นดินหลุม TP. 5 แบ่งชั้นดินธรรมชาติได้ 7 ชั้นดิน (ฟิล์ม 10/9) : ▲ N

ภาพที่ 9 สภาพพื้นที่หลุม TP.7
ซึ่งตั้งอยู่ในบริเวณสนามหญ้า
หน้าสำนักงานศิลปากรที่ 3 ทำ
การขุดค้นหาแนวกำแพงวังหลัง
ทางทิศตะวันตก ได้พบหลัก
ฐานสิ่งก่อสร้างซึ่งอาจสัมพันธ์
กับวังหลัง (ฟิล์ม 15/13) ▲
N




ภาพที่ 10 สภาพพหลัฐานสิ่งก่อสร้าง
ในหลุม TP.7 ที่วางตัวอยู่ใน
ในระดับ 150-170 Cm.Dt.
ลักษณะคล้ายทางเดินจากทาง
ทิศตะวันตกมาสู่ประตูทางเข้า
ซึ่งอยู่ทางฝั่งทิศตะวันออกของ
หลุม (ฟิล์ม 13/25) ▲
S







ภาพที่ 11 การทำผังชั้นดินหลุม TP. 7 ภายหลังจากขุดค้นถึงระดับ 270 Cm.Dt.
เริ่มเข้าสู่ชั้นดินธรรมชาติที่ไม่มีมนุษย์อาศัยอยู่ (Nature Level) (ฟิล์ม 13/4) : ▲
S




ภาพที่ 12 การทำผังชั้นดินหลุม TP. 7 แบ่งชั้นดินธรรมชาติได้ 9 ชั้นดิน (ฟิล์ม 13/3) : ▲
W




ภาพที่ 13 สภาพพื้นที่หลุม TP. 8 ก่อนการขุดค้น ตั้งอยู่ที่สนามหญ้าหน้าอาคารสำนักงานศิลปากรที่ 3
(ฟิล์ม 10/4) : ▲
E




ภาพที่ 14 การทำผังชั้นดินหลุม TP. 8 ภายหลังจากขุดค้นถึงระดับ 220 Cm.Dt. ไม่พบหลักฐานสิ่งก่อสร้างใดที่สัมพันธ์กับวังหลัง แบ่งชั้นดินธรรมชาติได้ 7 ชั้นดิน (ฟิล์ม 13/30) : ▲
N




ภาพที่ 15 สภาพพื้นที่หลุม TP. 15 ก่อนการขุดค้น ตั้งอยู่ที่สนามหญ้าหน้าอาคารสำนักงานศิลปากรที่ 3
มีแนวตรงกับเจดีย์ศรีสุริโยทัยทางทิศใต้ (ฟิล์ม 13/21) : ▲
N




ภาพที่ 16 สภาพหลุม TP. 15 ระดับ 200-220 Cm.Dt. ยังไม่พบหลักฐานสิ่งก่อสร้างใดที่สัมพันธ์กับ
วังหลังในสมัยอยุธยา (ฟิล์ม 13/30) : ▲
N




ภาพที่ 17 หลักฐานอิฐเรียงตะแคงที่หน้าหลุม TP. 15 ทิศตะวันตก มีลักษณะเป็นขอบราง ซึ่งอาจเป็นร่องระบายน้ำทิ้ง หรืออาจเป็นขอบทางเดิน พบในระดับเฉลี่ย 70-90 Cm.Di. ชั้นดินธรรมชาติที่ 5 กำหนดอายุสิ่งก่อสร้างในสมัยต้นกรุงรัตนโกสินทร์ (ฟิล์ม 16/7) : ▲ W/S



ภาพที่ 18 การทำผังชั้นดินหลุม TP. 15 ภายหลังจากขุดค้นถึงระดับ 220 Cm.Di. แบ่งชั้นดินธรรมชาติได้ 5 ชั้นดิน (ฟิล์ม 14/20) : ▲ W/N




ภาพที่ 19 สภาพพื้นที่ขุดค้นหาขอบเขตวังหลังทางทิศเหนือขณะปฏิบัติงาน อยู่ในบริเวณสนามหญ้า
ทางทิศใต้ของเจดีย์ศรีสุริโยทัย (ฟิล์ม 9/23) : ▲
W/N




ภาพที่ 20 สภาพหลุม TP. 2 ระดับ 80-90 Cm.Dt. ยังเป็นชั้นดินรบกวนที่พบหลักฐานการทำกิจกรรม
ของคนในสมัยปัจจุบัน (ฟิล์ม 2/25) : ▲
E


ภาพที่ 21 สภาพหลุม TP. 2 ภาย
หลังขุดค้นถึงระดับ 360 Cm.Dt.
และทำผังชั้นดิน (Profile) ที่ผนัง
หลุมทั้ง 4 ด้าน (ฟิล์ม 8/28) : ▲
E




ภาพที่ 22 การแบ่งชั้นดินหลุม
TP. 2 พบชั้นดินธรรมชาติรวม
11 ชั้นดิน (ฟิล์ม 8/31) : ▲
S




ภาพที่ 23 สภาพหลุม TP. 2 ขณะ
ปฏิบัติงานบันทึกผังชั้นดิน โดย
จึงเส้นมาตราส่วน (Scale) ที่ผนัง
หลุมขุดค้น (ฟิล์ม 8/36) : ▲
E




ภาพที่ 24 สภาพหลุม TP. 2 ภาย
หลังการขุดค้น มีน้ำท่วมขังลึก
ราว 1.5 เมตร (ฟิล์ม 6/18) : ▲
E





ภาพที่ 25 การทำผังชั้นดินหลุม TP.2/1 ภายหลังจากขุดค้นถึงระดับ 230 Cm.Dt. (ฟิล์ม 6/25) : ▲

N




ภาพที่ 26 ผังชั้นดินหลุม TP. 2/1
ซึ่งใช้เป็นหลักในการศึกษาชั้นดิน
หลุมขุดค้นทุกหลุม แบ่งชั้นดิน
ธรรมชาติได้ 9 ชั้นดิน
(ฟิล์ม 9/37) : ▲


W




ภาพที่ 27 สภาพขณะปฏิบัติงานทำผังชั้นดิน ภายหลังจากขุดค้นหาขอบเขตวังหลังทางทิศเหนือ ที่หลุม TP.2/1 บริเวณสนามหญ้าทางทิศใต้ของเจดีย์ศรีสุริโยทัย (ฟิล์ม 9/34) : ▲ S




ภาพที่ 28 ซากแนวอิฐก่อช่องสี่เหลี่ยมวางตัวขวางกับหลุม TP. 2/1 ในแนวทิศเหนือ-ใต้ ขนาดกว้างราว 20 เซนติเมตร มีร่องรอยการฉาบและสอปูนซีเมนต์รุ่นเก่า พบในชั้นดินธรรมชาติที่ 5 ระดับ 70-100 Cm.Dt. กำหนดอายุในราวสมัยรัชกาลที่ 5-6 (ฟิล์ม 6/31) : ▲ E




ภาพที่ 29 การขุดตรวจแนวกำแพงวังหลังทิศตะวันตกที่หลุม TP.2/2 พบเศษอิฐหักหนาแน่นในชั้นดิน
 ธรรมชาติที่ 7 ระดับเฉลี่ย 110-220 Cm.Dt. เป็นร่องรอยสิ่งก่อสร้างในสมัยอยุธยา (ฟิล์ม 6/4) : ▲
 W



ภาพที่ 30 การทำผังชั้นดินภายหลังการขุดตรวจแนวกำแพงวังหลังทิศตะวันตกที่หลุม TP.2/2 จนถึง
 ระดับ 220 Cm.Dt. (ฟิล์ม 6/6) : ▲
 N




ภาพที่ 31 การขุดตรวจแนวกำแพงวังหลังทิศตะวันตกที่หลุม TP.4 (ฟิล์ม 6/13) : ▲
W





ภาพที่ 32 สภาพการทับถมของชั้นดินตามธรรมชาติ ที่พบจากการขุดตรวจแนวกำแพงวังหลังทิศตะวันตกที่หลุม TP.4 ได้พบชั้นอิฐหักหนาแน่นตั้งแต่ระดับ 110 Cm.Dt. ลงไป (ฟิล์ม 6/14) : ▲
W

ภาพที่ 33 สภาพชั้นอิฐหักของสิ่ง
ก่อสร้างในสมัยอยุธยาที่พังทับถม
กันในหลุม TP.4 พบลึกจนถึง
ระดับ 200 Cm.Di. ซึ่งเป็นระดับสุด
ท้ายที่ทำการขุดค้นในหลุมนี้
(ฟิล์ม 8/21) : ▲
E




ภาพที่ 34 สภาพพื้นที่ก่อนการขุดตรวจแนวกำแพงวังหลังทิศตะวันตกที่หลุม TP.17 (ฟิล์ม 13/12) : ▲
N







ภาพที่ 35 สภาพหลุม TP.17 ซึ่งได้หยุดทำการขุดค้นในระดับพื้นผิวดิน 110 Cm.Dc. เนื่องจากพบว่ามี
หลุมรบกวน โดยถูกขุดฝังบ่อพักในสมัยปัจจุบัน (ฟิล์ม 14/29) : ▲
S




ภาพที่ 36 การทำผังชั้นดินหลุม TP.17 แบ่งชั้นดินธรรมชาติได้ 4 ชั้นดิน (ฟิล์ม 14/30) : ▲
W




ภาพที่ 37 สภาพพื้นที่ก่อนการขุดค้นหลุม TP.3 บริเวณริมกำแพงสำนักงานศิลปากรที่ 3 ด้านใน
ทำการขุดตรวจแนวกำแพงวังหลังทางทิศใต้ (ฟิล์ม 1/11): ▲
S



ภาพที่ 38 สภาพขุดค้นหลุม TP.3 เมื่อทำการขุดถึงระดับ 60 Cm.Du. ได้พบแนวอิฐก่อในสมัยปัจจุบัน
เป็นร่องระบายน้ำเดิมของสำนักงานศิลปากรที่ 3 (ฟิล์ม 1/25): ▲
W




ภาพที่ 39 การขุดค้นในหลุม TP.3 ได้พบท่อระบายน้ำปัจจุบันวางตัวจากระดับ 30-75 Cm.Dt. ในแนวทิศตะวันออก-ตะวันตก ไม่พบขอบเขตวังหลังตามสมมติฐานตามตำแหน่งในแผนที่เก่า (ฟิล์ม 2/3)




ภาพที่ 40 สภาพพื้นที่ก่อนการขุดค้นหลุม TP.3/2 ซึ่งทำการขยายต่อจากหลุม TP.3 มาทางทิศเหนือ ขนาด 1x6 เมตร (ฟิล์ม 3/12) : \blacktriangle S

ภาพที่ 41 หลักฐานที่พบใน
หลุม TP.3/2 เป็นฐานรากแนว
กำแพงเก่า มีขนาดกว้างราว 100
เซนติเมตร พาดผ่านจากผนัง
หลุมด้านทิศตะวันออก-ทิศ
ตะวันตก วางตัวจากระดับ
135 - 140 Cm.Dt. ในชั้นดิน
ธรรมชาติที่ 7 กำหนดอายุได้
ในสมัยอยุธยาอาจสัมพันธ์กับ
ของขตวังหลังทางทิศใต้ ซึ่งมี
แนวใกล้เคียงกับตำแหน่งตาม
แผนที่โบราณของพระยา
โบราณราชธานินทร์
(ฟิล์ม 20/0) : ▲
N



ภาพที่ 42 สภาพฐานรากแนวกำแพงที่พบในหลุม TP.3/2 (ฟิล์ม 20/11) : ▲
N





ภาพที่ 43 สภาพพื้นที่ก่อนการขุดค้นหลุม TP.3/1 (ฟิล์ม 2/20) : ▲ W/N




ภาพที่ 44 สภาพขณะทำการขุดค้นหลุม TP.3/1 ระดับ 180 Cm.Dt. (ฟิล์ม 3/10) : ▲ S




ภาพที่ 45 การทำผังชั้นดินหลุม TP.3/1 ภายหลังจากขุดถึงระดับ 220 Cm.Dt. (ฟิล์ม 20/16) :

▲
S




ภาพที่ 46 สภาพขณะทำการ
ขุดค้นหาขอบเขตวังหลังทาง
ทิศใต้ หลุม TP.18 (Trench E)
ระดับ 50-70 Cm.Dt. (ฟิล์ม
16/36) :


▲
S



ภาพที่ 47 สภาพก่อนการขุดค้นหลุม TP.20 ที่ด้านนอกแนวกำแพงสำนักงานศิลปากรที่ 3 หาดออบเข
วังหลังทางทิศใต้ที่อาจมีแนวต่อมาจากที่พบในหลุม TP.3/2 (ฟิล์ม 18/2): ▲
w




ภาพที่ 48 สภาพแนวอิฐที่พบในหลุม TP.20 ในระดับ 130-150 Cm.Dt. ซึ่งอาจเป็นแนวต่อจากที่พบ
หลุม TP.3/2 ด้านในสำนักงานศิลปากรที่ 3 (ฟิล์ม 16/28): ▲
w




ภาพที่ 49 การทำผังชั้นดินหลุม TP.20 ภายหลังจากขุดจนถึงระดับ 180 Cm.Dt. (ฟิล์ม 19/5) :

▲
W




ภาพที่ 50 สภาพแนวอิฐก่อที่อาจเป็นขอบเขตวังหลังทางทิศใต้ที่พบในหลุม TP.19 ต่อจากหลุม TP.20 มีขนาดกว้าง 75 เซนติเมตร สูง 40 เซนติเมตร วางตัวในระดับ 110-150 Cm.Dt. (ฟิล์ม 17/15) :


▲
S




ภาพที่ 51 สภาพพื้นที่ก่อนการขุดตรวจแนวกำแพงวังหลังทิศใต้ที่หลุม TP.22 (ฟิล์ม 18/7) : ▲
N



ภาพที่ 52 พบแนวกำแพงในหลุม TP.22 ขนาดกว้าง 50 เซนติเมตร เป็นแนวที่ต่อมาจากหลุม TP.19 วางตัวในแนวทิศตะวันตก-ตะวันออก จากระดับ 120-140 Cm.Dt. (ฟิล์ม 18/20) : ▲
N



ภาพที่ 53 แนวกำแพงที่พบในหลุม TP.22 วางตัวอยู่ในชั้นดินธรรมชาติที่ 7 (ฟิล์ม 19/7) : ▲
E




ภาพที่ 54 การทำผังชั้นดินหลุม TP.22 หลังขุดลึกถึงระดับ 160 Cm.Dt. พบชั้นดินธรรมชาติ 4 ชั้นดิน
(ฟิล์ม 19/6) : ▲

S




ภาพที่ 55 (บน) ขณะทำการ
ขุดค้นหลุม TP.21 ซึ่งตั้งอยู่ใน
ลานโล่งที่เคยเป็นโรงงานสุรา
เดิม ทำการขุดค้นเพื่อหา
ขอบเขตวังหลังด้านทิศตะวันตก
ออกที่อาจพบต่อมาจากหลุม
TP.13 (ฟิล์ม 16/26) : ▲
W




ภาพที่ 56 (ล่าง) สภาพหลุมขุด
ค้น TP.21 ระดับ 60 Cm.Dt.
ซึ่งพบพื้นขางมะตอยแข็งมาก
เป็นอุปสรรคในการปฏิบัติ
งาน จึงหยุดทำการขุดค้นใน
ระดับนี้ (ฟิล์ม 18/12) : ▲
N


ภาพที่ 57 การขุดค้นหลุม TP.23 เพื่อหาขอบเขตวังหลัง ที่สไลด์ไปตะวันออก "ไม่พบร่องรอยสิ่งก่อสร้างในหลุมขุดค้น (ฟิล์ม 18/23) : ▲
N




ภาพที่ 58 การทำผังชั้นดินหลุม TP.23 ภายหลังจากขุดจนถึงระดับ 130 Cm.Di. (ฟิล์ม 19/15) : ▲
S




ภาพที่ 59 การขุดค้นหลุม
TP.24 เพื่อหาขอบเขตวังหลัง
ทิศตะวันออก ไม่พบร่องรอย
สิ่งก่อสร้างดังกล่าวจึงหยุดทำ
การขุดค้นในระดับ 150
Cm.Dt. (ฟิล์ม 18/25) : ▲
s




ภาพที่ 60 การทำผังชั้นดินหลุม TP.24 แบ่งชั้นดินธรรมชาติได้ 3 ชั้นดิน (ฟิล์ม 19/20) : ▲
s




ภาพที่ 61 สภาพก่อนการขุด
ดินหลุม TP.25 เพื่อหา
ขอบเขตวังหลังทิศใต้ฝั่งตะวันออก
ต่อจากหลุม TP.22 (ฟิล์ม
18/18) : ▲
N




ภาพที่ 62 สภาพหลุม TP.25
ระดับ 120 Cm.Dt. ภายหลังทำ
การขยายหลุมฝั่งทางใต้มาอีก
1 x 2 เมตร ได้พบแนวอิฐก่อ
กว้าง 50 เซนติเมตรวางตัวตาม
ขวาในแนวทิศเหนือ-ใต้
สันนิษฐานว่าเป็นขอบเขตของ
วังหลังทางทิศตะวันออก
(ฟิล์ม 18/26) : ▲
S







ภาพที่ 63 การทำผังชั้นดินหลุม TP.25 ภายหลังจากขุดถึงระดับพื้นผิวดิน 160 Cm.Dt. (ฟิล์ม 19/28) : ▲ S




ภาพที่ 64 การทำผังชั้นดินหลุม TP.25 แบ่งชั้นดินธรรมชาติได้ 4 ชั้นดิน (ฟิล์ม 19/24) : ▲ N




ภาพที่ 65 สภาพหลุม TP.26 ระดับพื้นผิวดิน 160 Cm.Dt. พบร่องรอยกองอิฐซึ่งอาจเป็นกำแพงวังหลังทางทิศตะวันออก ที่มุมหลุมทางทิศตะวันตก (ฟิล์ม 14/33) : ▲
W




ภาพที่ 66 การทำผังชั้นดินหลุม TP.26 แบ่งชั้นดินธรรมชาติได้ 4 ชั้นดิน (ฟิล์ม 14/32) : ▲
N




ภาพที่ 67 สภาพหลุม TP.27 ระดับพื้นผิวดิน 160 Cm.Dt. พบร่องรอยกองอิฐซึ่งอาจเป็นกำแพงวังหลัง
ทางทิศตะวันออก ที่มุมหลุมทางทิศตะวันตก (ฟิล์ม 15/2) : ▲
w




ภาพที่ 68 สภาพแนวอิฐที่พบในหลุม TP.27 มีร่องรอยการถูไถปรับรบกวนหลักฐาน (ฟิล์ม 15/1) :




ภาพที่ 69 สภาพพื้นที่ก่อนการขุดค้นหลุม TP.6 ตั้งอยู่ในบริเวณสำนักงานศิลปากรที่ 3 (ฟิล์ม 11/3) : ▲
E




ภาพที่ 70 หลักฐานแนวอิฐที่พบในหลุม TP.6 จากระดับ 70 - 120 Cm.Dt. มีลักษณะเป็นแนวกำแพง กว้าง 45 เซนติเมตร วางตัวในแนวทิศตะวันออก - ตะวันตก (ฟิล์ม 11/10) : ▲
E




ภาพที่ 71 สภาพหลุม TP.6 ในระดับ 290 Cm.Dt. ซึ่งเริ่มมีน้ำใต้ดินซึมขึ้นมาบนหลุม จึงหยุดทำการ
ขุดค้นที่ระดับนี้ (ฟิล์ม 11/20) : ▲
w




ภาพที่ 72 การทำผังชั้นดินหลุม TP.6 ภายหลังจากขุดค้น แบ่งชั้นดินธรรมชาติได้ 7 ชั้นดิน
(ฟิล์ม 11/25) : ▲
E




ภาพที่ 73 สภาพแนวกำแพงในหลุม TP.6 ซึ่งวางตัวอยู่ในชั้นดินธรรมชาติที่ 8 (ฟิล์ม 11/28) : ▲
s



ภาพที่ 74 การทำผังชั้นดินหลุม TP.6 ภายหลังจากขุดค้น แบ่งชั้นดินธรรมชาติได้ 7 ชั้นดิน
(ฟิล์ม 12/1) : ▲
w




ภาพที่ 75 สภาพพื้นที่ก่อนการขุดค้นหลุม TP.9 บริเวณหลังอาคารสำนักงานศิลปากรที่ 3 (ฟิล์ม 11/34)




ภาพที่ 76 แนวอาคารก่ออิฐฉาบปูนในหลุม TP.9 ที่เริ่มพบตั้งแต่ระดับ 90 Cm.Dt.

(ฟิล์ม 12/23) : ▲
N




ภาพที่ 77 สภาพภายหลังจากการขุดกลับหลุม TP.9 จนถึงระดับ 160 Cm.Dl. พบว่ามีฐานรากสิ่งก่อสร้างอีก
สมัยหนึ่งถูกสร้างซ้อนทับอยู่ (ฟิล์ม 19/32) : ▲

S




ภาพที่ 78 การทำผังชั้นดินหลุม TP.9 แบ่งชั้นดินธรรมชาติได้ 8 ชั้นดิน (ฟิล์ม 19/34) : ▲


W



ภาพที่ 79 สภาพหลุม TP.10 ทางทิศตะวันตกของหลุม TP.9 ระดับ 10 Cm.Dt. (ฟิล์ม 12/33) :




ภาพที่ 80 แนวอิฐที่พบในหลุม TP.10 ระดับ 100 – 160 Cm.Dt. ต่อมาจากหลุม TP.9 (ฟิล์ม 19/36) :




ภาพที่ 81 สภาพหลุม TP.11 ทางทิศเหนือของหลุม TP.10 ระดับ 25 Cm.Dt. ซึ่งพบพื้นถนนคอนกรีต
เป็นอุปสรรคในการปฏิบัติงาน จึงหยุดทำการขุดค้น (ฟิล์ม 5/10) : ▲

S




ภาพที่ 82 สภาพพื้นที่ที่จะขุดค้นหลุม TP.12 บริเวณด้านหลังสำนักงานกิลปากรที่ 3 (ฟิล์ม 5/12) : ▲


N




ภาพที่ 83 การขุดค้นในหลุม TP.12 ระดับ 80 Cm.Dt. (ฟิล์ม 5/16) : ▲



ภาพที่ 84 ร่องรอยสิ่งก่อสร้าง
ซึ่งอาจเป็นแนวอาคารที่พบ
หลุม TP.12 ระดับ 120-140
Cm.Dt. (ฟิล์ม 5/19) : ▲




ภาพที่ 85 การทำผังชั้นดินหลุม TP.12 ภายหลังจากขุดค้นถึงระดับ 230 Cms. (ฟิล์ม 14/2) : ▲
E




ภาพที่ 86 การทำผังชั้นดินหลุม TP.12 แบ่งชั้นดินธรรมชาติได้ 5 ชั้นดิน (ฟิล์ม 14/3) : ▲
S


ภาพที่ 87 (บน) สภาพหลักฐานที่พบจากการขุดตรวจแนวกำแพงทิศเหนือ ภายในพื้นที่สำนักงานศิลปากรที่ 3 ในหลุม TP.13 ระดับ 100 Cm.Dt. (ฟิล์ม 5/26) : ▲ S




ภาพที่ 88 เมื่อทำการขยายพื้นที่หลุม TP.13 ไปทางทิศตะวันตก ให้มีขนาด 3x3 เมตร ได้พบอิฐก่อเป็นลักษณะแนวกำแพง กว้าง 45 เซนติเมตร วางตัวจากระดับ 100-130 Cm.Dt. ในแนวทิศตะวันออก-ตะวันตก (ฟิล์ม 5/35) : ▲ N




ภาพที่ 89 ภายหลังจากการ
ขุดหลุม TP.13 ไปทางทิศ
ตะวันออกอีก 1x2 เมตร ได้
พบแนวกำแพงวงตัวต่อเนื่อง
ออกมา (ฟิล์ม 15/6) : ▲
W




ภาพที่ 90 การทำผังชั้นดิน
หลุม TP.13 ภายหลังจากขุด
จนถึงระดับ 170 Cm.Dt. แบ่ง
ชั้นดินธรรมชาติได้ 6 ชั้นดิน
(ฟิล์ม 15/15) : ▲
S






ภาพที่ 91 หลุม TP.13.1 ระดับ 100 Cm.Dt. ซึ่งพบแนวกำแพงต่อจากหลุม TP.13 มีแนวมุ่งไปทางทิศ
ตะวันออก (ฟิล์ม 14/12) : ▲
N




ภาพที่ 92 การทำผังชั้นดินหลุม TP.13.1 แบ่งชั้นดินธรรมชาติได้ 5 ชั้นดิน (ฟิล์ม 14/13) : ▲
E



ภาพที่ 93 การขุดตรวจแนวกำแพงวังหลังหลุม TP.14 ทางทิศใต้ของอาคารพิพิธภัณฑ์พระศรีสุริโยทัย


(ฟิล์ม 14/18) : ▲
N





ภาพที่ 94 การทำผังชั้นดินหลุม TP.14 ภายหลังจากขุดค้นถึงระดับ 170 Cm.Dt. แบ่งชั้นดินธรรมชาติได้

4 ชั้นดิน (ฟิล์ม 14/16) : ▲
W


ภาพที่ 95 การขุดค้นแนว
กำแพงวังหลังทิศเหนือที่หลุม
TP.16 ซึ่งตั้งอยู่ในพื้นที่ทาง
ทิศใต้ของพิพิธภัณฑสถานเด็ก
พระศรีสุริโยทัย
(ฟิล์ม 15/20) :




ภาพที่ 96 ภายหลังจากการขุด
ตรวจแนวกำแพงวังหลังหลุม
TP.16 จนถึงระดับ 130 Cms.
พบว่ามีการไถปรับพื้นที่สร้าง
สิ่งก่อสร้างในสมัยหลังซึ่งเป็น
คอนกรีตเสริมเหล็ก จึงหยุดทำ
การขุดค้นในระดับนี้ แบ่งชั้น
ดินธรรมชาติได้ 4 ชั้นดิน
(ฟิล์ม 16/21) :




**ภาพถ่ายโบราณวัตถุ
การปฏิบัติงานขุดค้นหาขอบเขตวังหลัง**




ภาพโบราณวัตถุที่ 1 กระเบื้องดินขอตัวผู้พบจากหลุม TP.2/1 ระดับ 100-120 Cm.Dt. (ฟิล์ม 21/31)



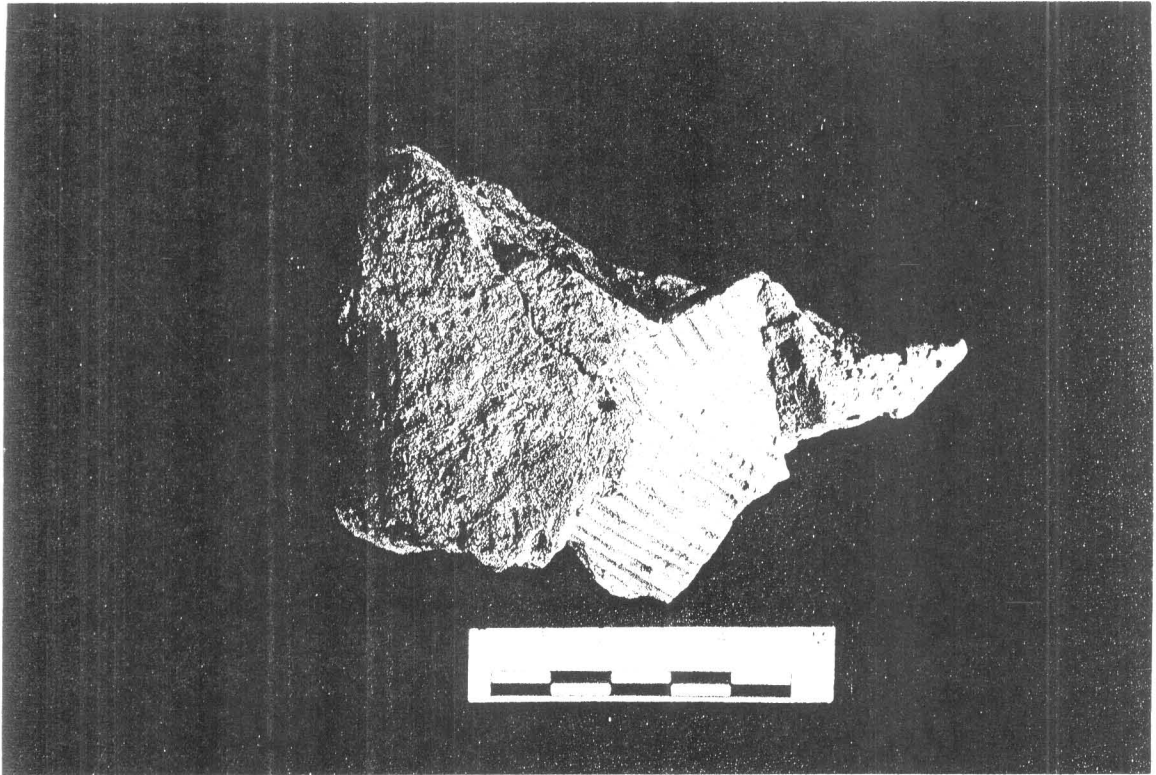
ภาพโบราณวัตถุที่ 2 ตัวอย่างหัวกระเบื้องดินขอตัวเมีย ที่มุมทั้งสองข้างตัดเป็นช่องสำหรับใส่ขอ
กระเบื้องตัวผู้ พบจากหลุม TP.2/1 ระดับ 100-120 Cm.Dt. (ฟิล์ม 21/30)



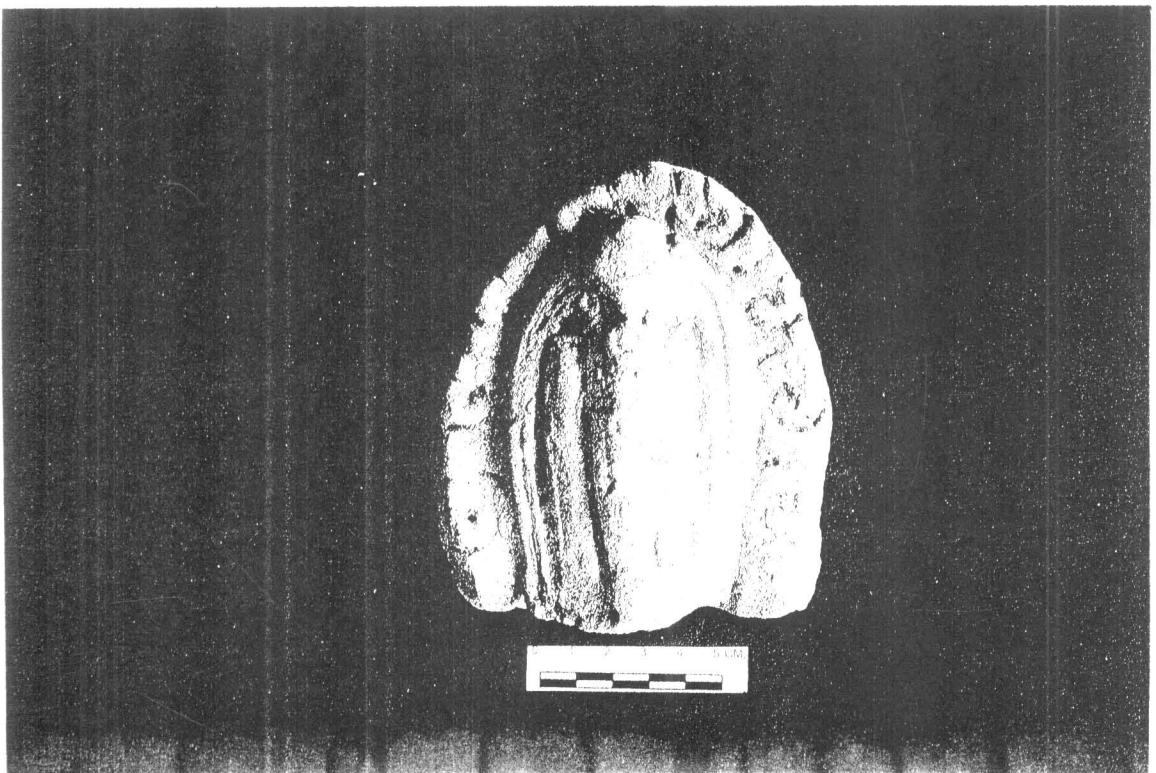
ภาพโบราณวัตถุที่ 3 ชิ้นส่วนกระเบื้องมุงหลังคา ถูกโบกปูนทับ อาจถูกนำไปเป็นส่วนประกอบสถาปัตยกรรมอื่น เช่น ผนังอาคาร หรือลวดบัว พบจากหลุม TP.6 ระดับ 80-100 Cm.Dt. (ฟิล์ม 22/3)




ภาพโบราณวัตถุที่ 4 แผ่นอิฐขนาดพิเศษหนา 7 เซนติเมตร กว้าง 23 เซนติเมตร ส่วนยาวชำรุด ตัดมุมฉากออก อาจเป็นส่วนฐานเจดีย์แปดเหลี่ยม พบจากหลุม TP.6 ระดับ 120-140 Cm.Dt. (ฟิล์ม 22/3)



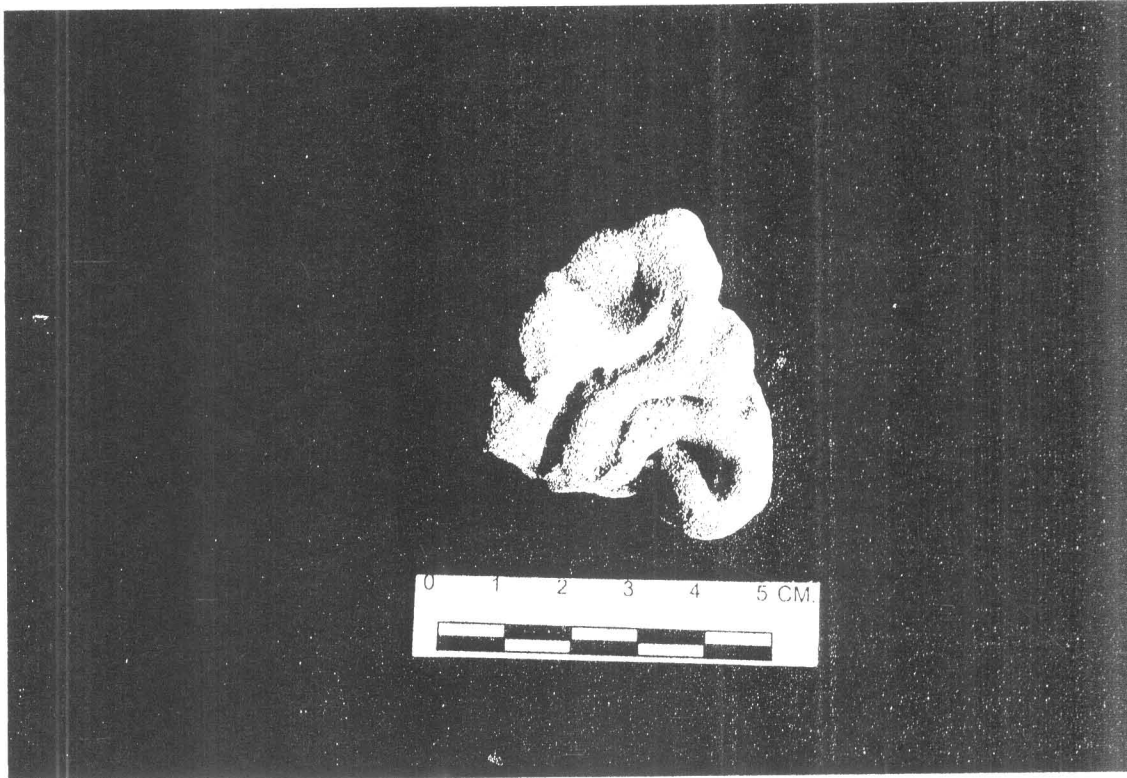
ภาพโบราณวัตถุที่ 5 เศษอิฐพบเศษภาชนะดินเผาติดอยู่ในเนื้อดิน เป็นหลักฐานว่ามีการนำเศษวัสดุเผา
ผสมกับเนื้อดินในกรรมวิธีการผลิตอิฐ พบจากหลุม TP.4 ในระดับ 180-200 Cm.Dt. (ฟิล์ม 20/29)



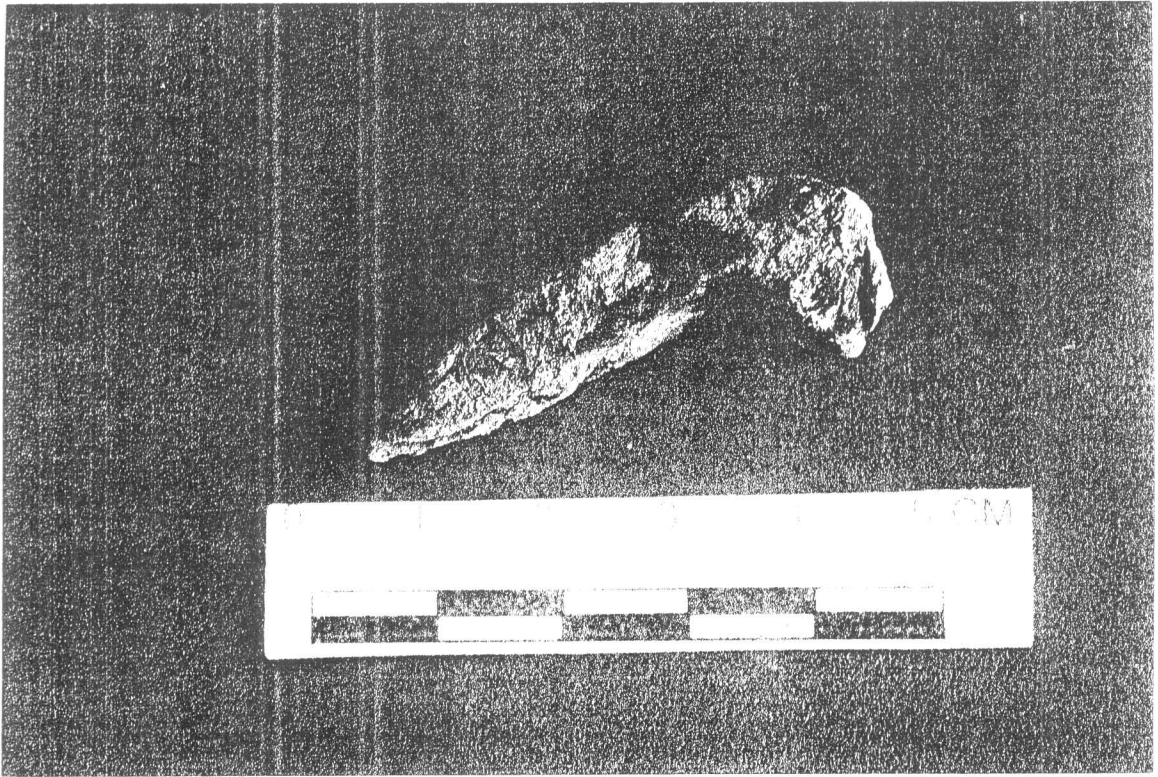
ภาพโบราณวัตถุที่ 6 บูรณ์รูปกليبัวพื้นยักซ์มีกพบระดับบนพุทธสถานีย์ยกรรม ๕๖ ๒๕๖๖
สมัยอยุธยาตอนกลาง พบจากหลุม TP.2/2 ระดับ 190-210 Cm.Dt. (ฟิล์ม 21/32)



ภาพโบราณวัตถุที่ 7 ลวดลายปูนปั้นประดับพุทธสถาปัตยกรรมเป็นลายกนก(ซ้าย) ลายดอกกลม (ขวา)
พบจากระดับ 190-210 Cm.Dt. หลุม TP.2/2 (ฟิล์ม 21/24)

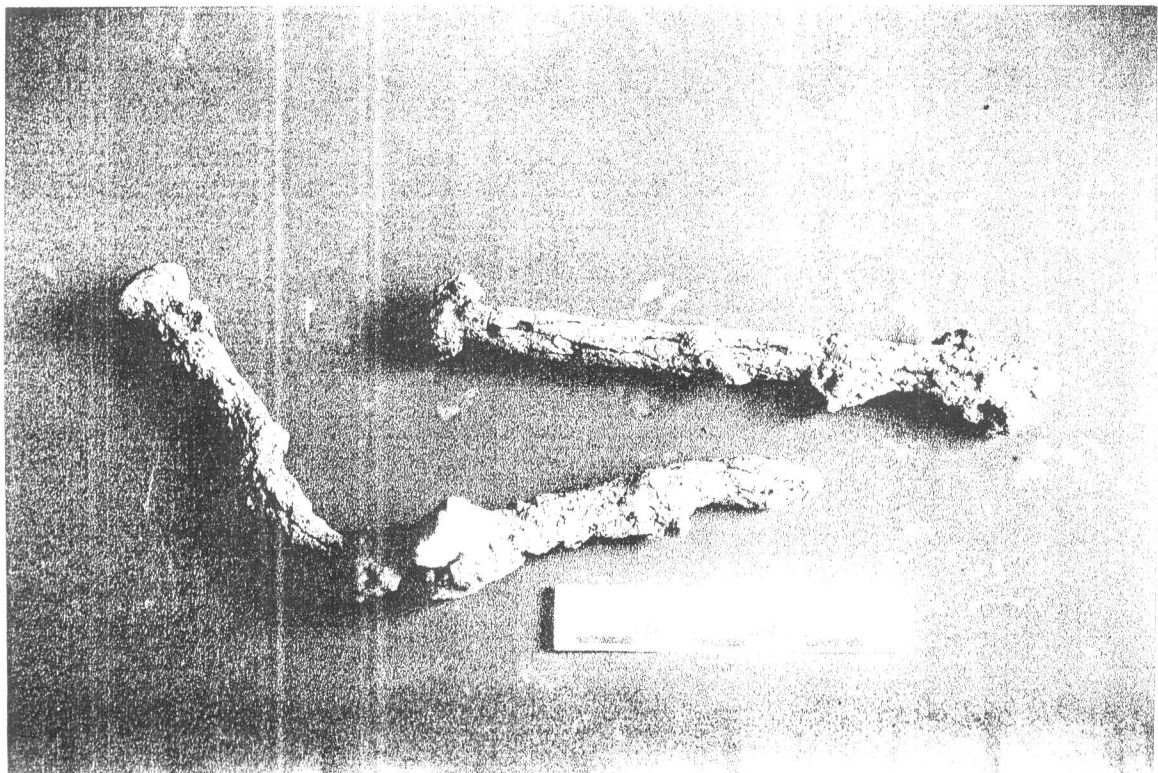


ภาพโบราณวัตถุที่ 8 ชิ้นส่วนลวดลายปูนปั้นลายก้านดอกไข่มุขประดับพุทธสถาปัตยกรรม พบจาก
TP.2 ระดับ 80-100 Cm.Dt. (ฟิล์ม 20/36)



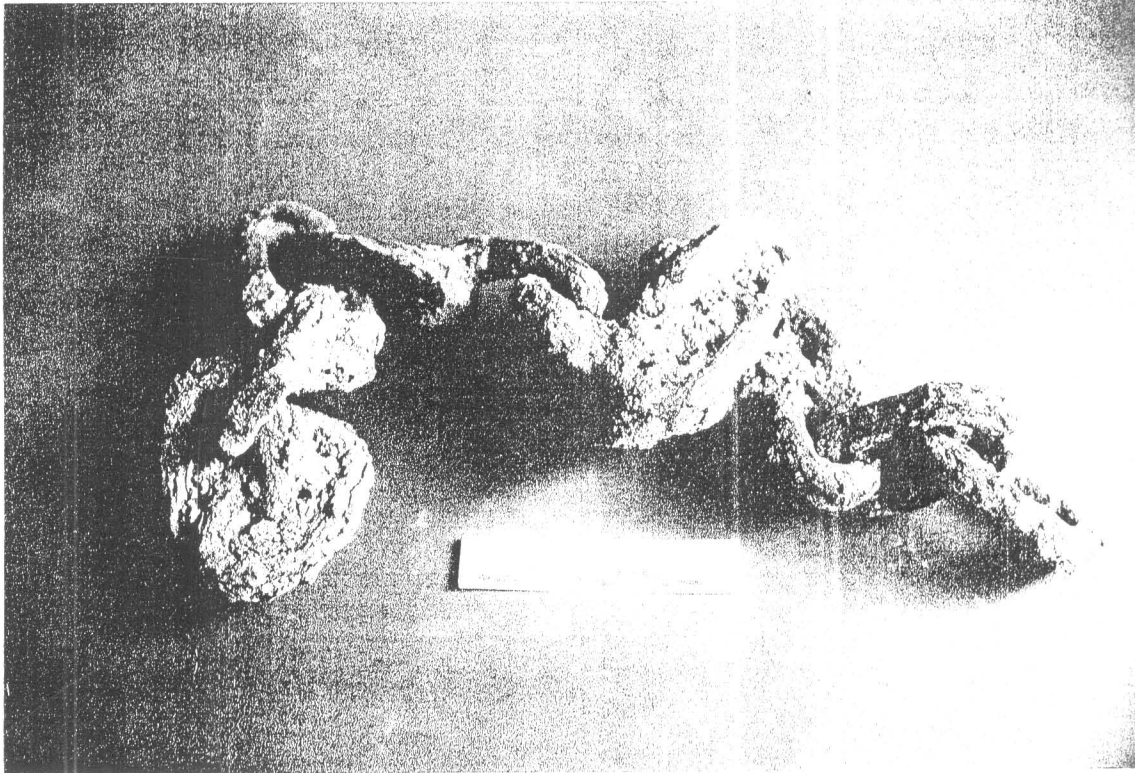
ภาพโบราณวัตถุที่ 9 ตะปูลง ทำจากเหล็กกล้าตัวเหลี่ยม พบจากหลุม TP.2/2 ระดับ 90-110 Cm.Dt.

(ฟิล์ม 21/22)

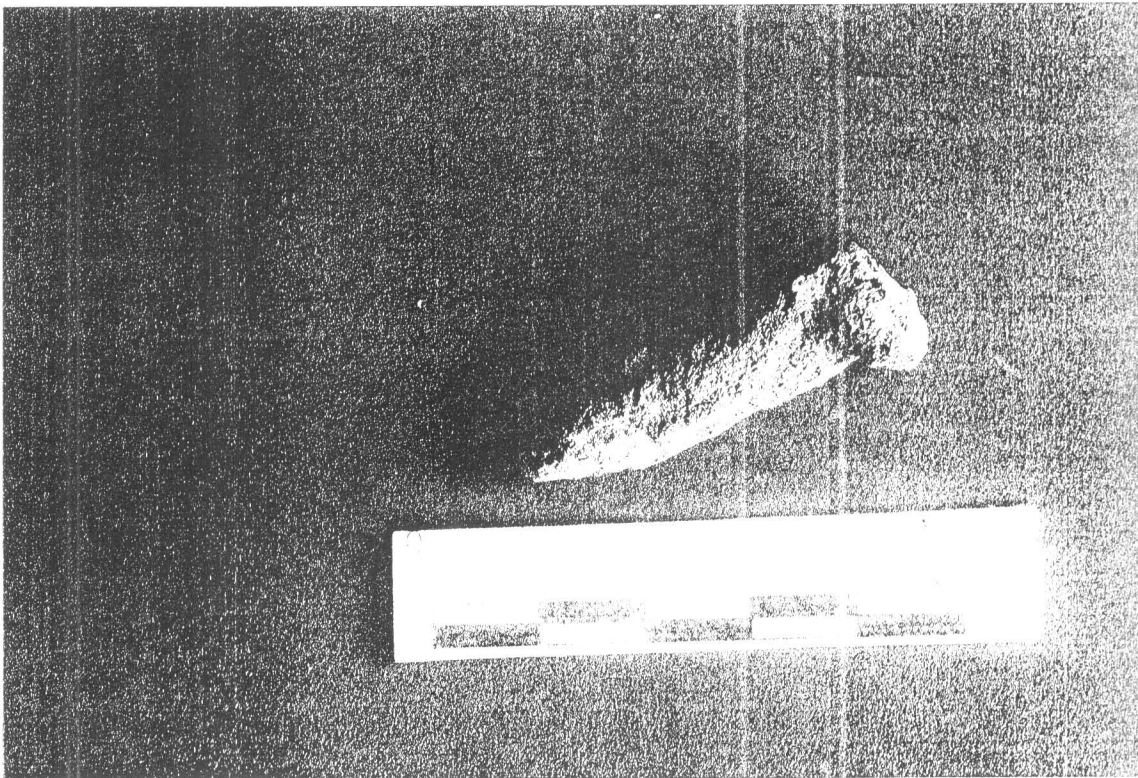


ภาพโบราณวัตถุที่ 10 ตะปูลง ชนิดตัวกลม พบจากหลุม TP.1/1 ระดับ 160-180 Cm.Dt.

(ฟิล์ม 22/34)



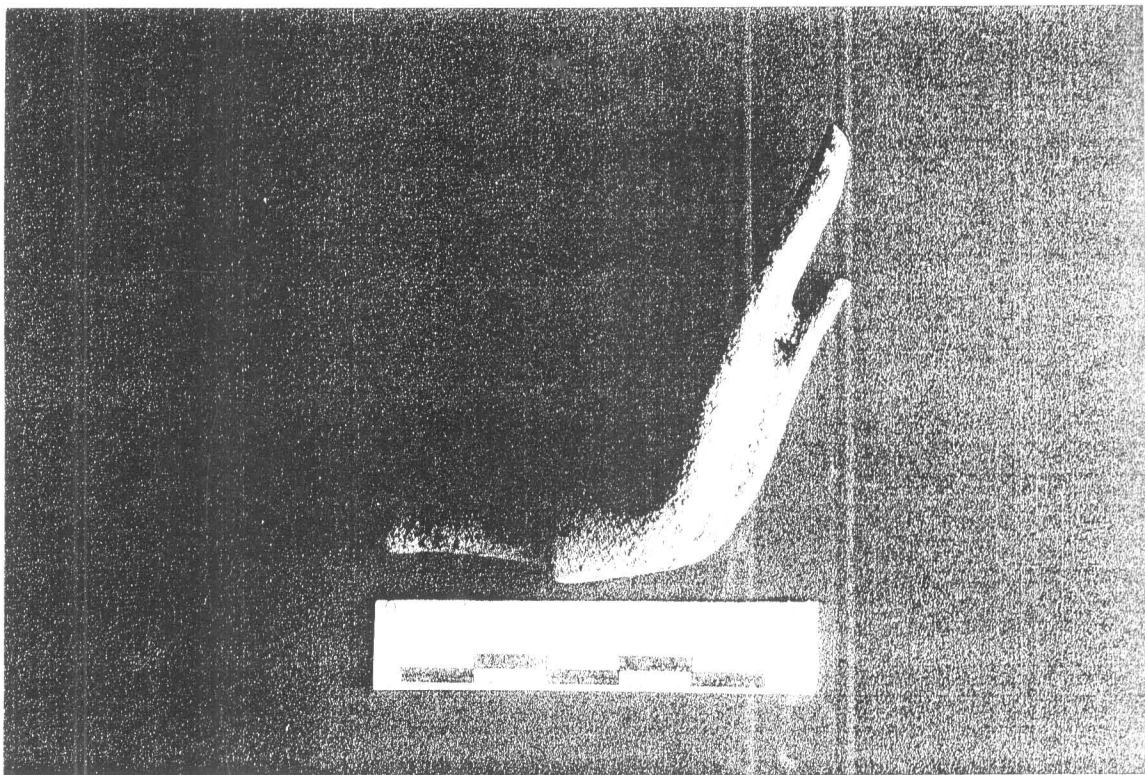
ภาพโบราณวัตถุที่ 11 ไช้เหล็ก พบจากหลุม TP.7 ระดับ 200-220 Cm.Dt. (ฟิล์ม 22/33)



ภาพโบราณวัตถุที่ 12 ตะปูสังฆวานร ทำจากตะกั่ว พบจากหลุม TP.2 ระดับ 160-180 Cm.Dt.
(ฟิล์ม 20/37)




ภาพโบราณวัตถุที่ 13 ชิ้นส่วนประติมากรรมล่ำริด อาจเป็นส่วนขาของพระพุทธรูปทรงเครื่อง พบจาก
หลุม TP.2/2 ระดับ 110-130 Cm.Dt. (ฟิล์ม 21/29)



ภาพโบราณวัตถุที่ 14 พระหัตถ์พระพุทธรูปสำริด ที่ข้อมือมีแกนต่อกับส่วนแขน มีอายุไม่เก่ามากนัก พบจากหลุม TP.14 ระดับ 50 Cm.Dt. (ฟิล์ม 20/33)




ภาพโบราณวัตถุที่ 15 ชิ้นส่วนฐานพระพุทธรูปสำริด เป็นส่วนฐานบัวคว่ำ พบจากหลุม TP.4 ในระดับ 190-200 Cm.Dt. (ฟิล์ม 20/28)



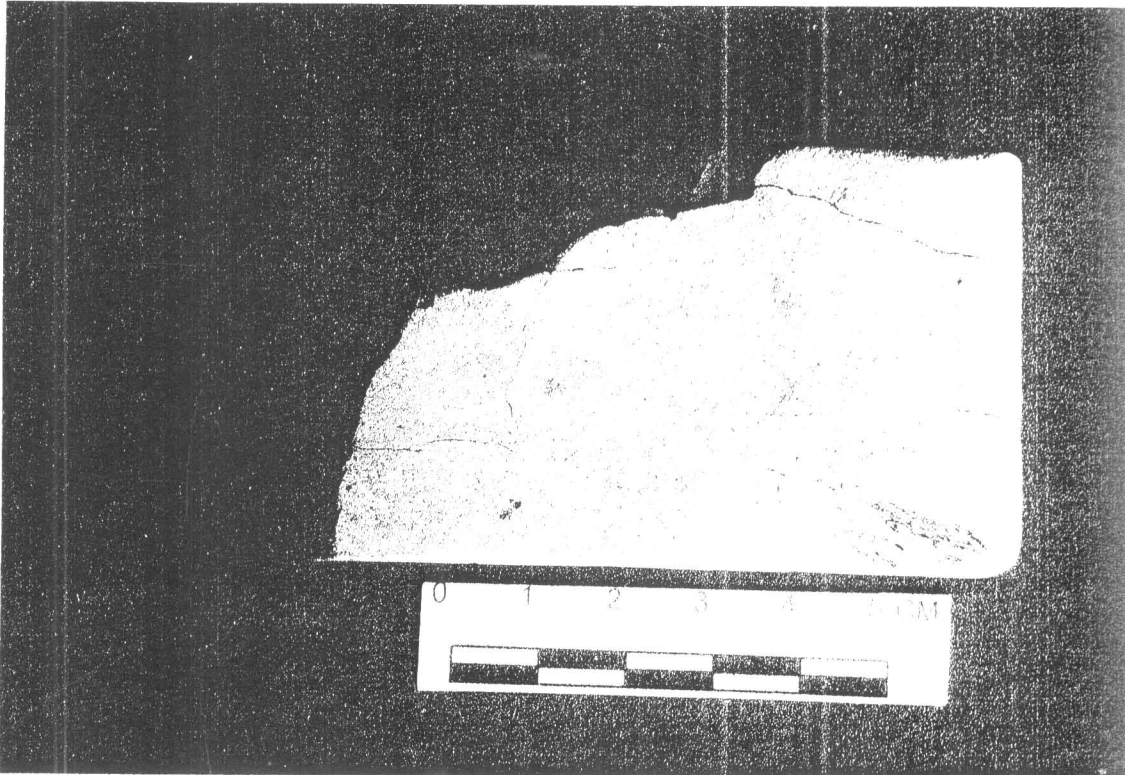
ภาพโบราณวัตถุที่ 16 แผ่นตะกั่วมีจารึกอักษรโบราณ พบจากหลุม TP.9 ในระดับ 60-80 Cm.Dt.

(ฟิล์ม 20/24)

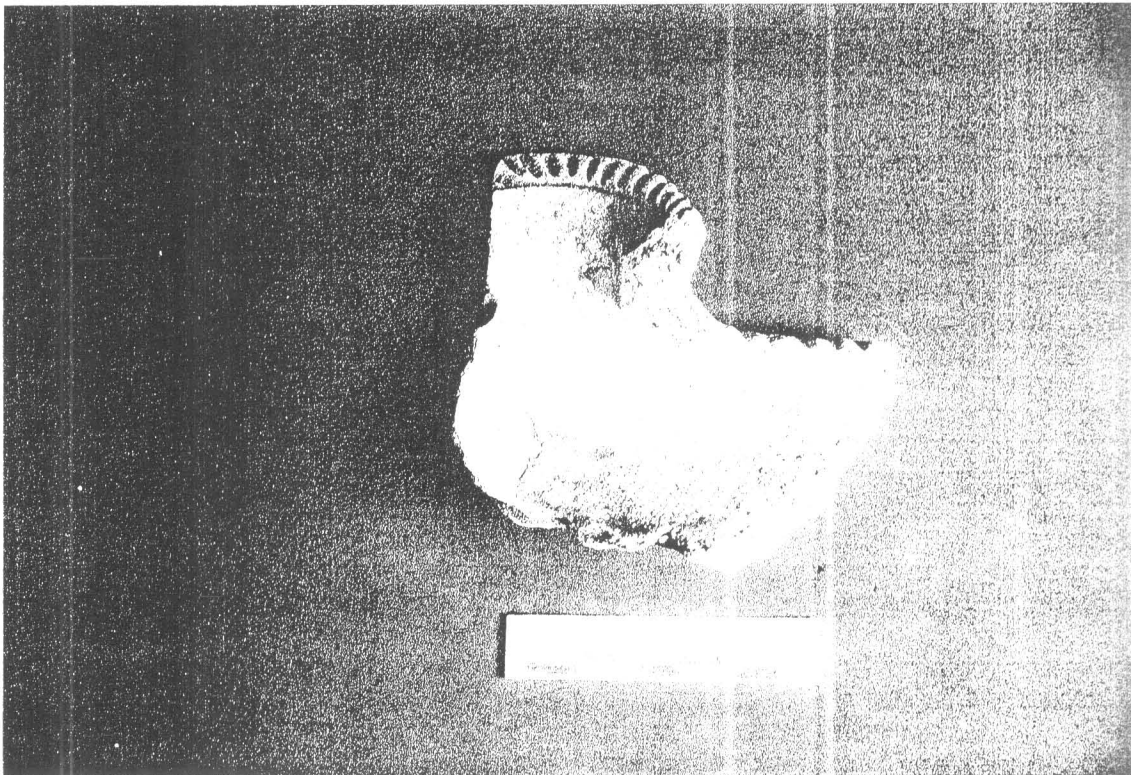


ภาพโบราณวัตถุที่ 17 แท่งหินบด ทำจากหินทราย พบจากหลุม TP.1 ในระดับ 120-130 Cm.Dt.


(ฟิล์ม 20/23)



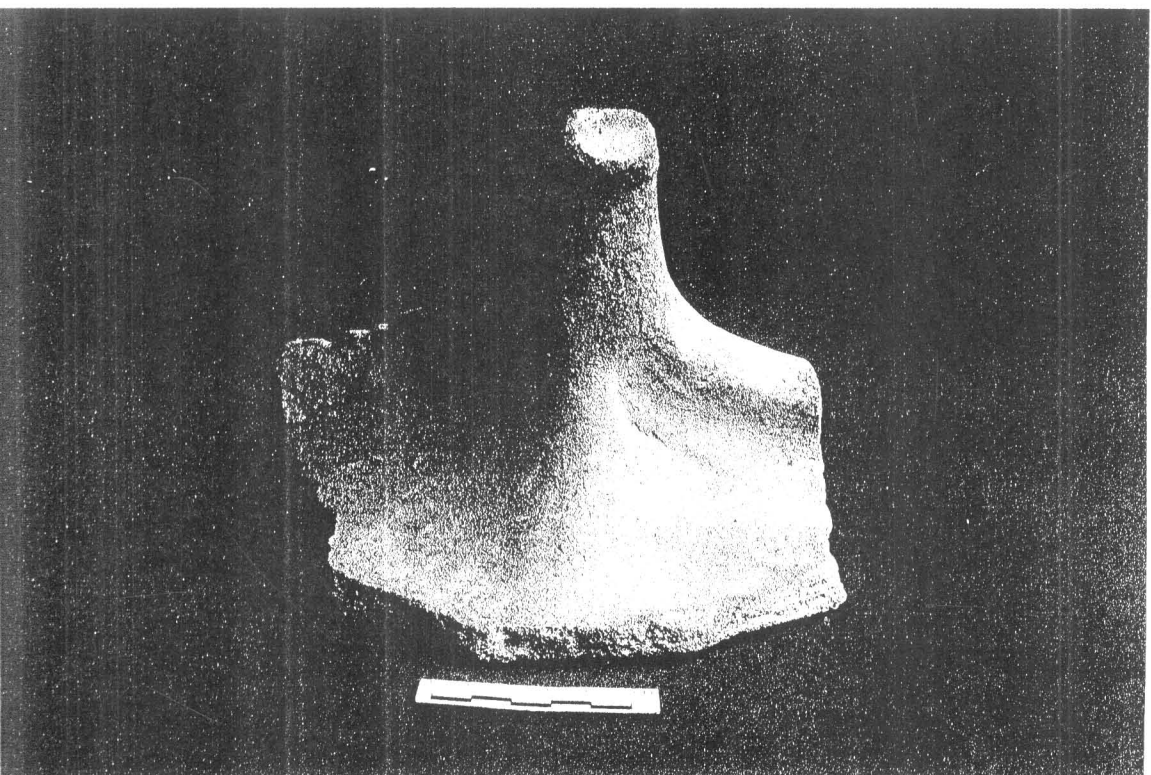
ภาพโบราณวัตถุที่ 18 แผ่นหินลับ ทำจากหินชนวน อาจใช้สำหรับฝนลับของมีดคม พบจากหลุม TP.7
ระดับ 180-200 Cm.Dt. (ฟิล์ม 20/17)



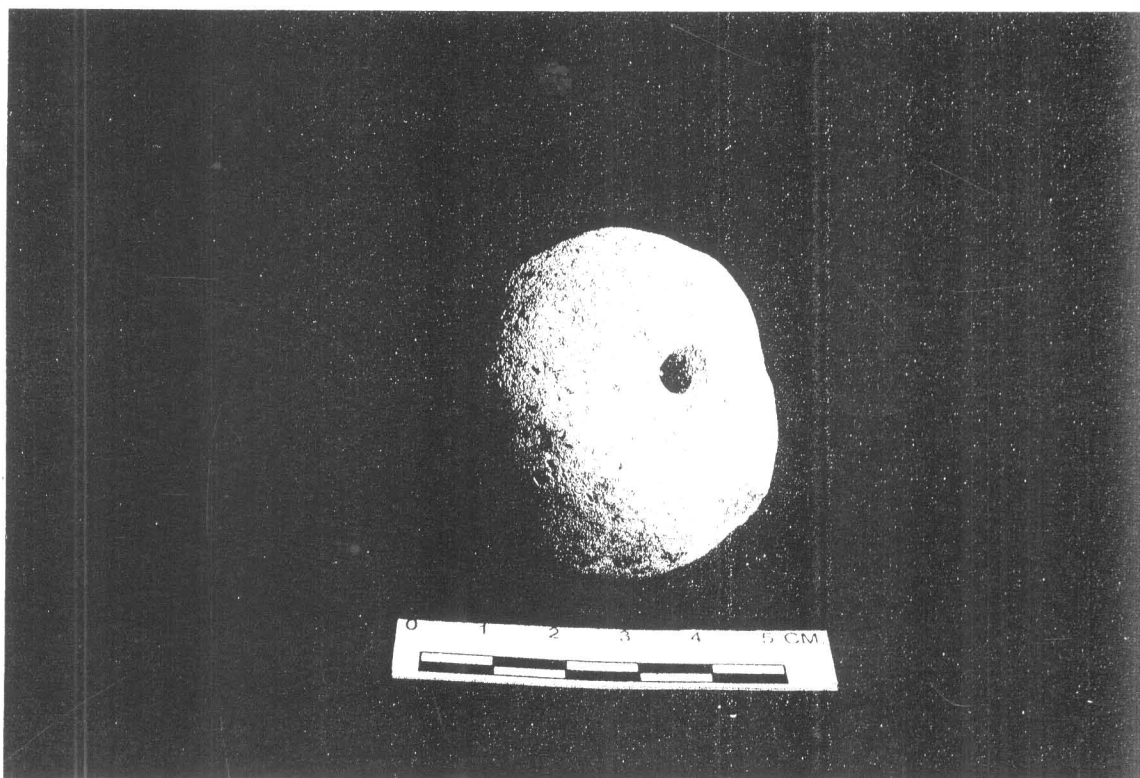
ภาพโบราณวัตถุที่ 19 ชิ้นส่วนเตาเชิงกรานขนาดเล็ก ส่วนขอบเตาด้านหน้า ตกแต่งด้วยการกดประทับ
ลายเส้นขนาน พบจากหลุม TP.2 ระดับ 220-240 Cm.Dt. (ฟิล์ม 21/0)



ภาพโบราณวัตถุที่ 20 ชิ้นส่วนเตาเชิงกราน ส่วนฐานเตา เนื้อดินธรรมดา เนื้อดินค่อนข้างหยาบ พบจาก
หลุม TP.3/1 ระดับ 140-160 Cm.Dt. (ฟิล์ม 22/9)



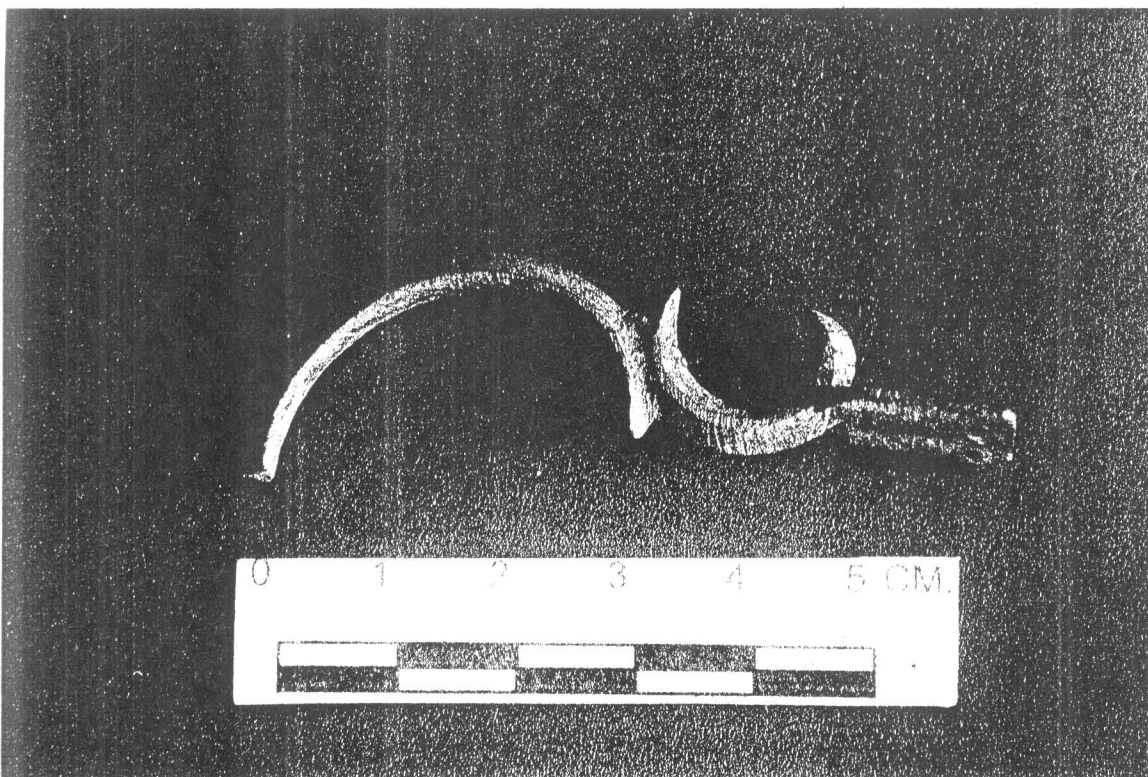
ภาพโบราณวัตถุที่ 21 ชิ้นส่วนเตาเชิงกราน ส่วนเขี้ยวเตา เนื้อดินธรรมดา ดินปั้นเนื้อค่อนข้างหยาบผลิต
จากแหล่งเตาพื้นเมือง พบจากหลุม TP.6 ระดับ 200-220 Cm.Dt. (ฟิล์ม 22/20)




ภาพโบราณวัตถุที่ 22 ดินเผาลูกกลม เนื้อดินธรรมดา อาจเป็นลูกดิ่ง หรือตุ้มถ่วงน้ำหนัก พบจากหลุม
TP.3 ระดับ 0-30 Cm.Dt. (ฟิล์ม 21/36)




ภาพโบราณวัตถุที่ 23 ด้ามมีดงาช้าง ชำรุด จากหลุม TP.1 ระดับ 190-200 Cm.Dt.
(ฟิล์ม 20/14)




ภาพโบราณวัตถุที่ 24 ชิ้นส่วนลวดลายกำนวด ทำจากทองเหลือง อาจเป็นหูกาน้ำ กำหนดอายุในสมัย
กรุงรัตนโกสินทร์ราวรัชกาลที่ 4-5 พบจากหลุม TP. 7 ระดับ 160-180 Cm.Dt. (ฟิล์ม 20/22)




ภาพโบราณวัตถุที่ 25 ลูกกระพรวนดำริด พบจากหลุม TP.2 ระดับ 80-100 Cm.Dt. (ฟิล์ม 21/26)



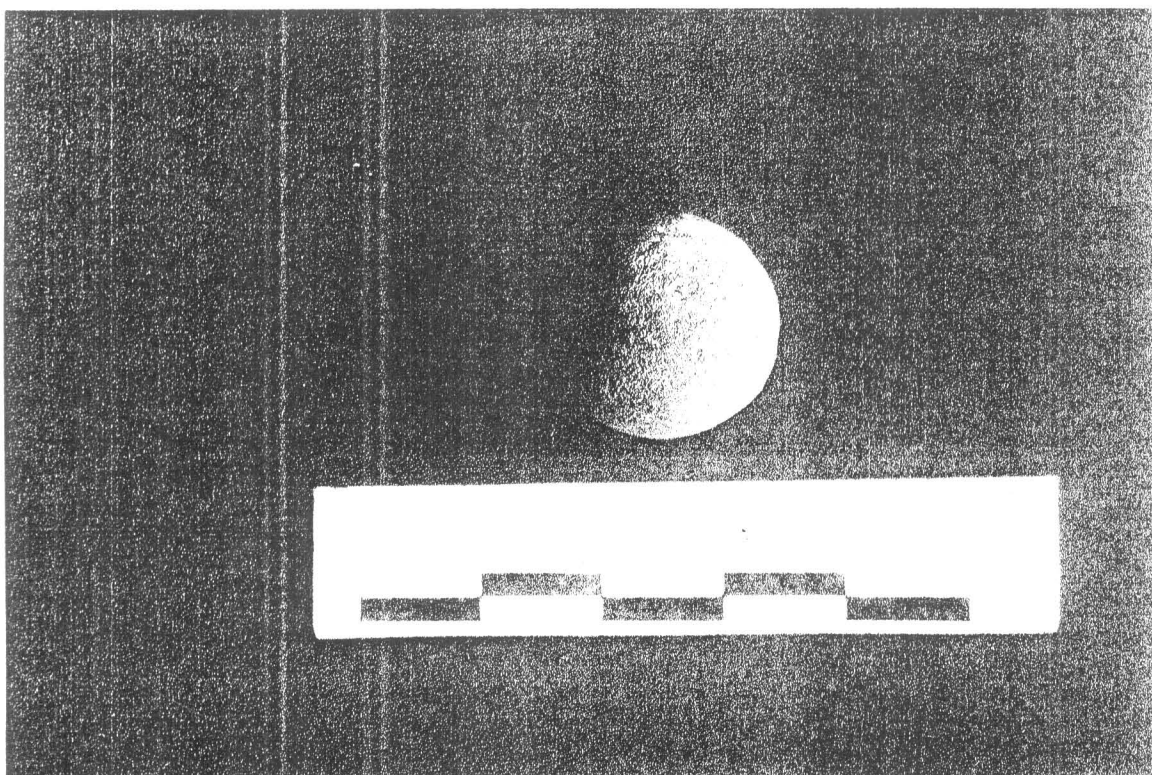
ภาพโบราณวัตถุที่ 26 ก้นขวดแก้วใสสีเขียว อาจนำเข้ามาจากแหล่งเตาต่างประเทศ ในช่วงสมัยอยุธยา
พบจากหลุม TP.17 ระดับ 180-200 Cm.Dt. (ฟิล์ม 21/9)




ภาพโบราณวัตถุที่ 27 ขวด
แก้ว พบจากหลุม TP./ ใน
ระดับ 160-170 Cm.Dt.
(ฟิล์ม 20/19)



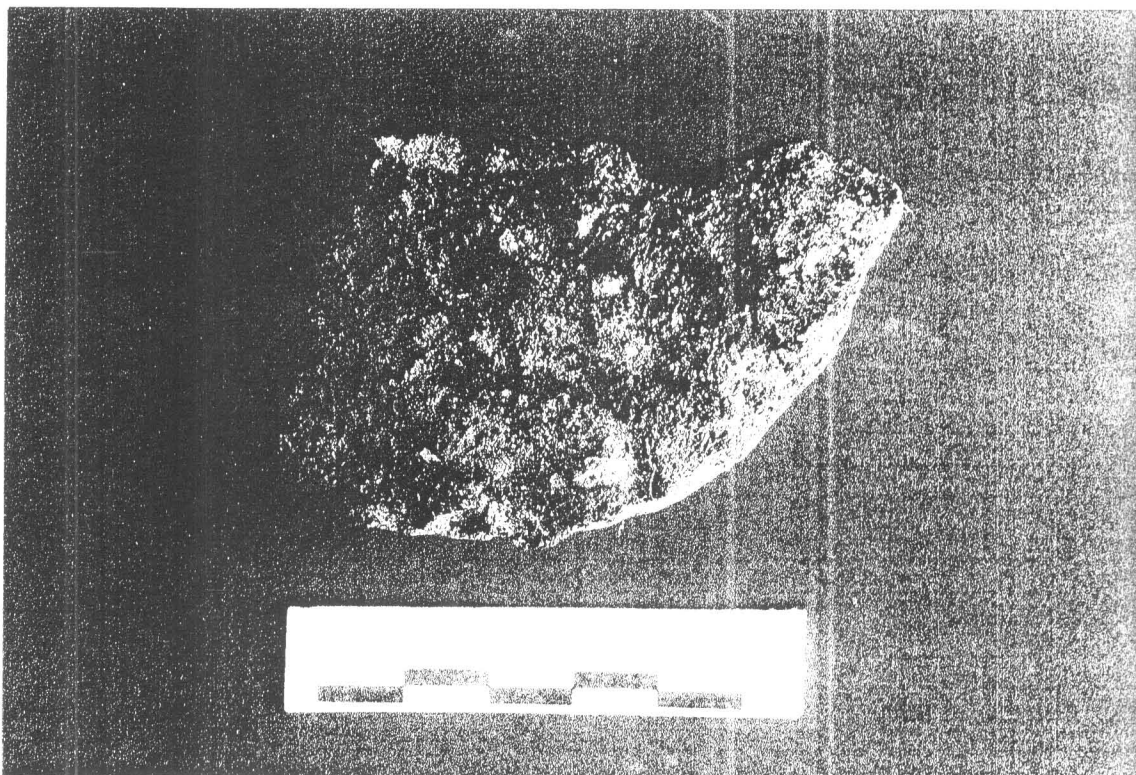
ภาพโบราณวัตถุที่ 28 ก้อนดินเผาเนื้อดินธรรมดา ชื่นซ้ายเป็นแท่งทรงกระบอกเจาะรูตรงกลางไม่ทราบประโยชน์ใช้สอย และขวาเป็นลูกกระสุนดินเผา พบจากหลุม TP.2 ระดับ 160-180 Cm.Dt. (ฟิล์ม 21/1)



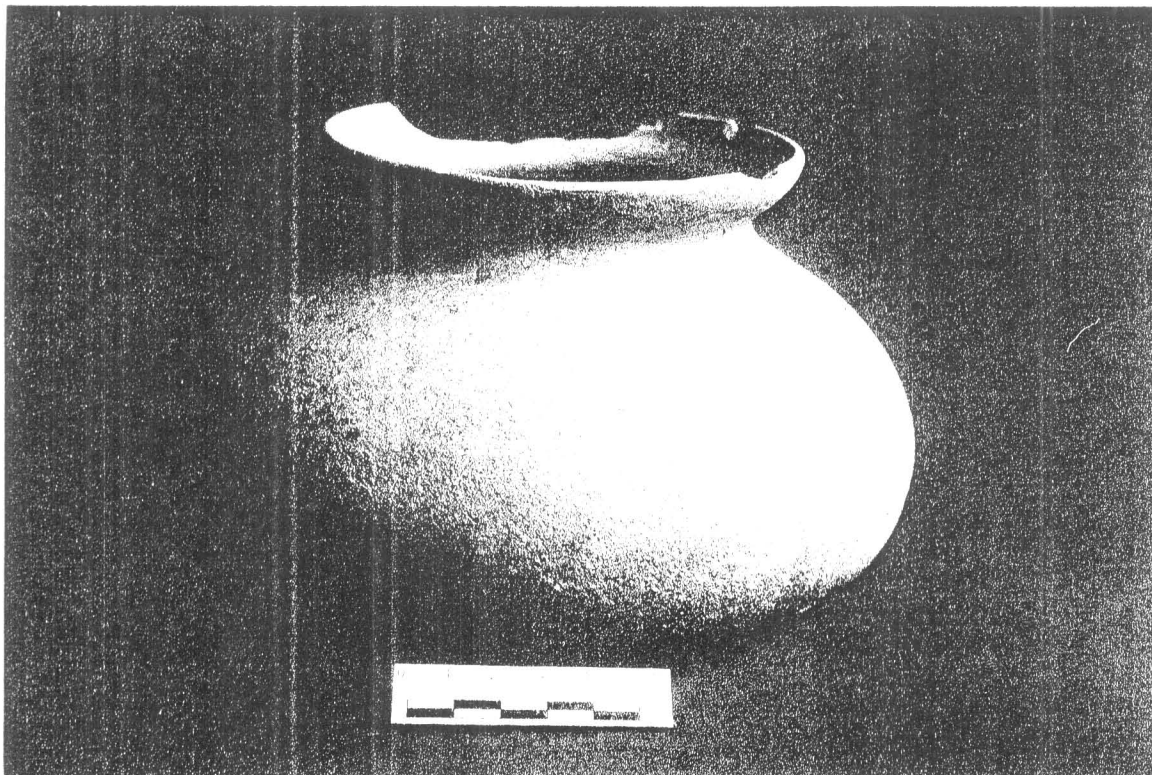
ภาพโบราณวัตถุที่ 29 ลูกกระสุนดินเผา เนื้อดินธรรมดา พบจากหลุม TP.16 ระดับ 70-100 Cm.Dt. (ฟิล์ม 21/27)



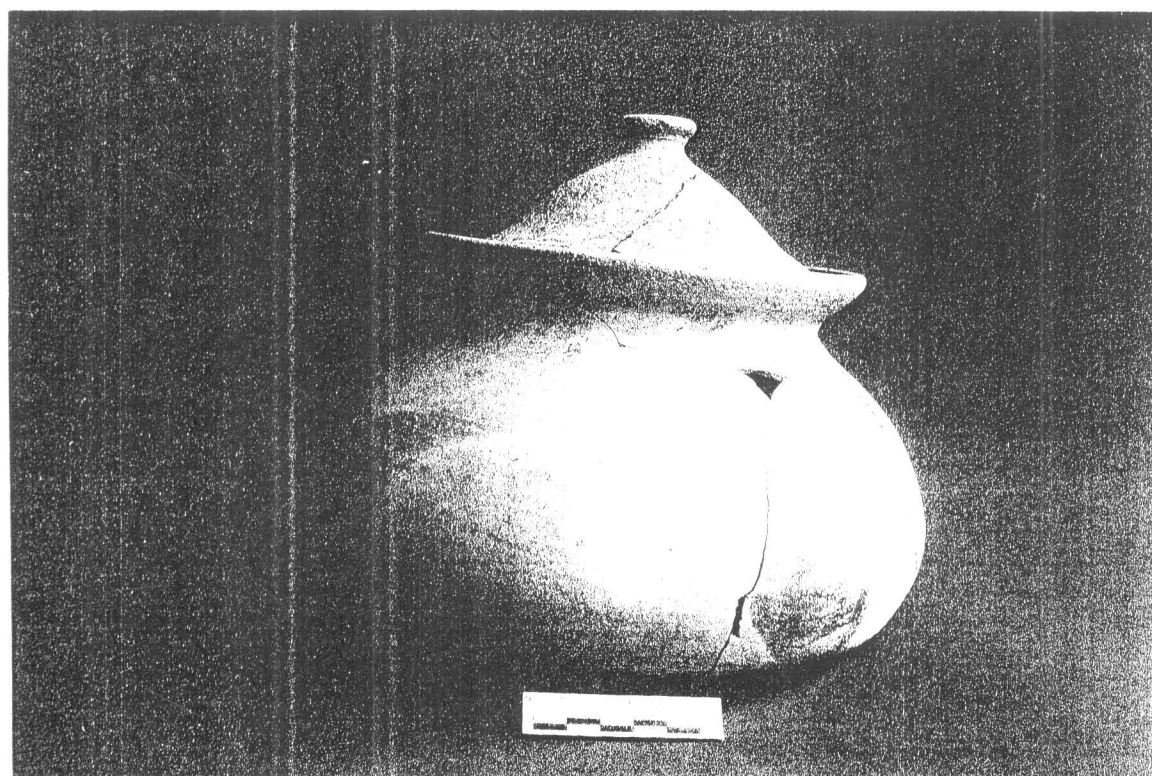
ภาพโบราณวัตถุที่ 30 ก้อนวัตถุตีตะกั่ว (ingot) พบจากหลุม TP.9/1 ระดับ 70-90 Cm.Dt.
(ฟิล์ม 21/17)



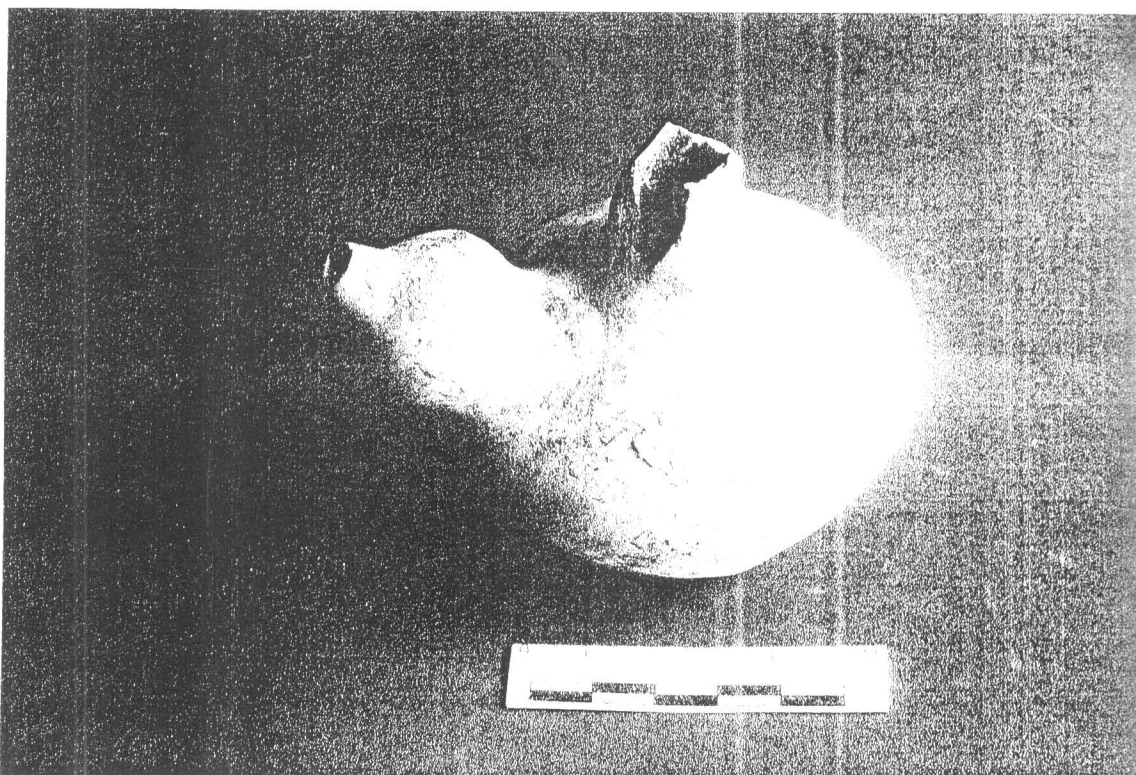
ภาพโบราณวัตถุที่ 31 ชิ้นส่วนแม่หล่อโลหะ พบจากหลุม TP.14 ระดับ 100-120 Cm.Dt.
(ฟิล์ม 20/32)



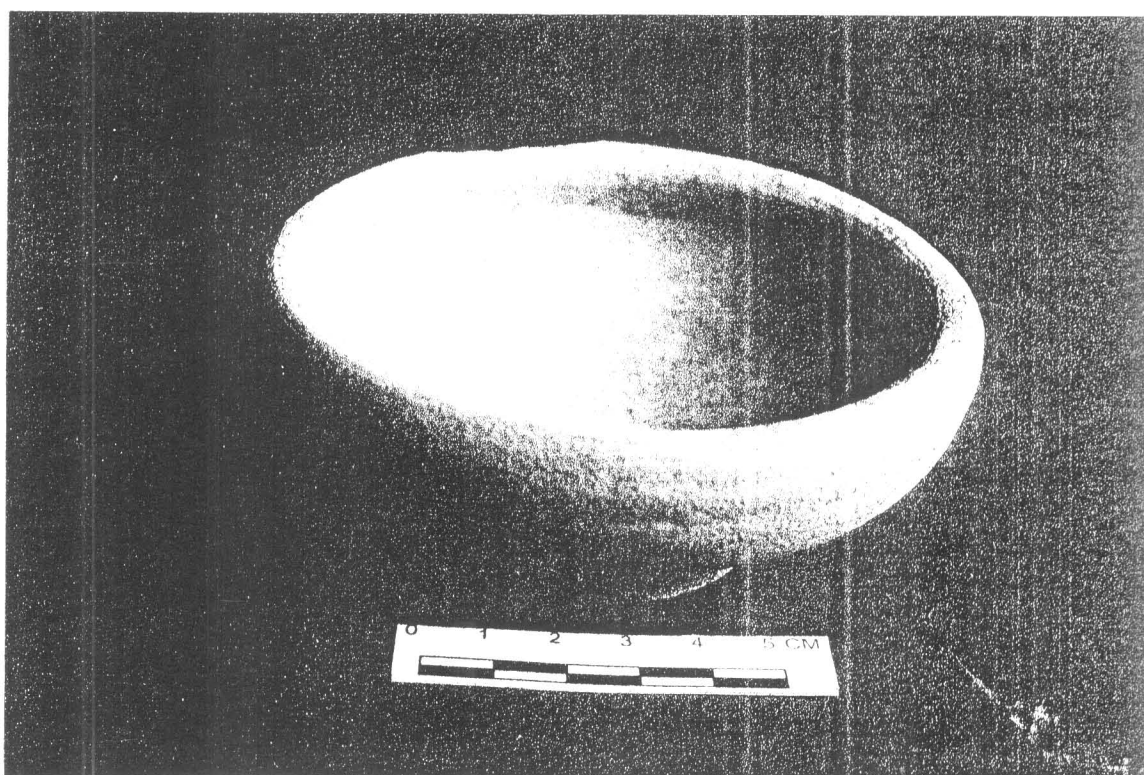
ภาพโบราณวัตถุที่ 32 หม้อดินเผา เนื้อดินธรรมดา ผลิตจากแหล่งเตาพื้นเมือง พบจากหลุม TP.14
ระดับ 120-140 Cm.Dt. (ฟิล์ม 22/7)



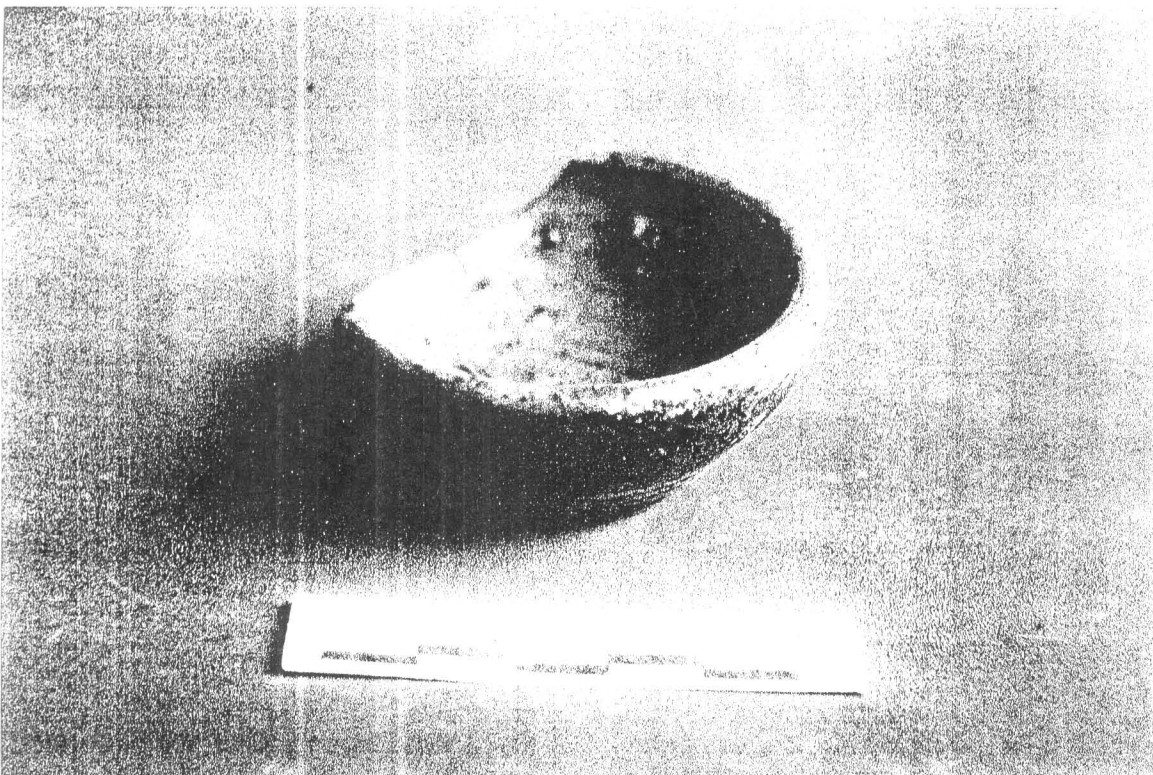
ภาพโบราณวัตถุที่ 33 หม้อดินเผาพร้อมฝาแบบคว่ำ เนื้อดินธรรมดา ผลิตจากแหล่งเตาพื้นเมือง
พบจากหลุม TP.14 ระดับ 60-80 Cm.Dt.(ฟิล์ม 22/8)



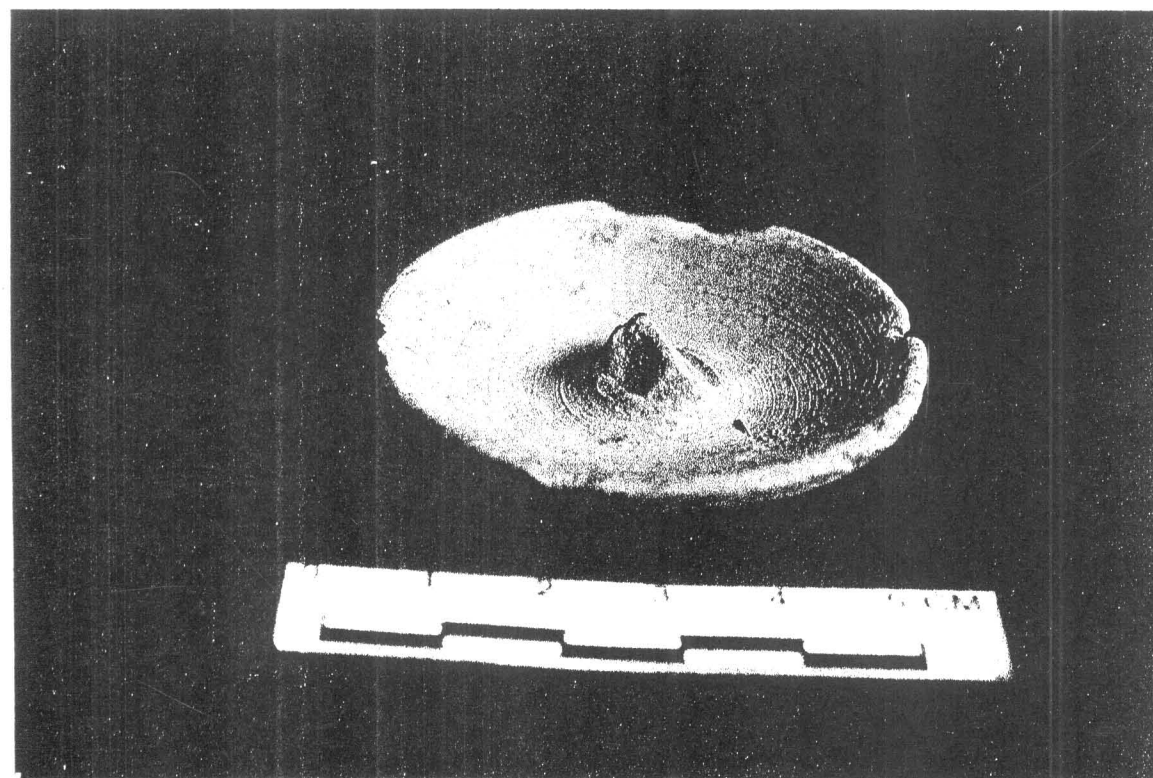
ภาพโบราณวัตถุที่ 34 กุณฑี หรือคนที เนื้อดินธรรมดา เคลือบน้ำดินสีแดง ปากชำรุด ผลิตจากแหล่งเตา
พื้นเมือง พบจากหลุม TP.2/1 ระดับ 220-230 Cm.Dt. (ฟิล์ม 21/6)




ภาพโบราณวัตถุที่ 35 ตะคัน ภาชนะดินเผาเนื้อดินธรรมดาทรงถ้วย ปากผาย ก้นตื้น พบจากหลุม TP.3
ระดับ 140-160 Cm.Dt.(ฟิล์ม 21/35) '




ภาพโบราณวัตถุที่ 36 ตะคัน หรือภาชนะดินเผาทรงถ้วย ปากผาย ก้นตัน เนื้อดินธรรมดา พบจากหลุม
TP.3/1 ระดับ 140-160 Cm.Dt. (ฟิล์ม 22/0)




ภาพโบราณวัตถุที่ 37 ภาชนะดินเผาเนื้อดินธรรมดา อาจเป็นตะคันหรือฝากระปุก พบจากหลุม TP.20
ระดับ 50-80 Cm.Dt. (ฟิล์ม 22/5)



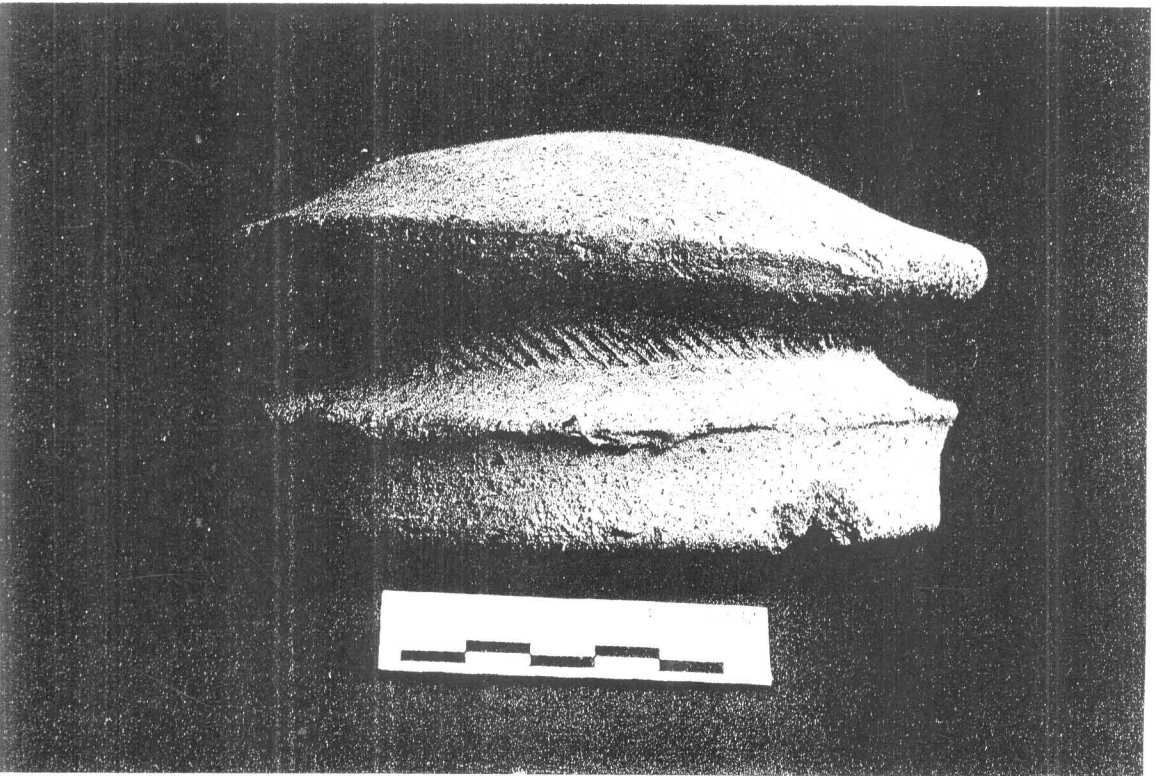
ภาพโบราณวัตถุที่ 38 ชิ้นส่วนหม้อตะนน ลำตัวกุดประทับลายพื้นปลา ผลิตจากแหล่งเตาพื้นเมือง
พบจากหลุม TP.3 ระดับ 120-140 Cm.Dt.(ฟิล์ม 22/6)




ภาพโบราณวัตถุที่ 39 ชิ้นส่วนหม้อตะนน ปากโค้งออก คอสูง ไหล่กุดประทับลายพื้นปลา ตัวกุดประทับ
ลายเส้นขนานแนวนอน พบจากหลุม TP.5 ระดับ 200-220 Cm.Dt. (ฟิล์ม 22/19)



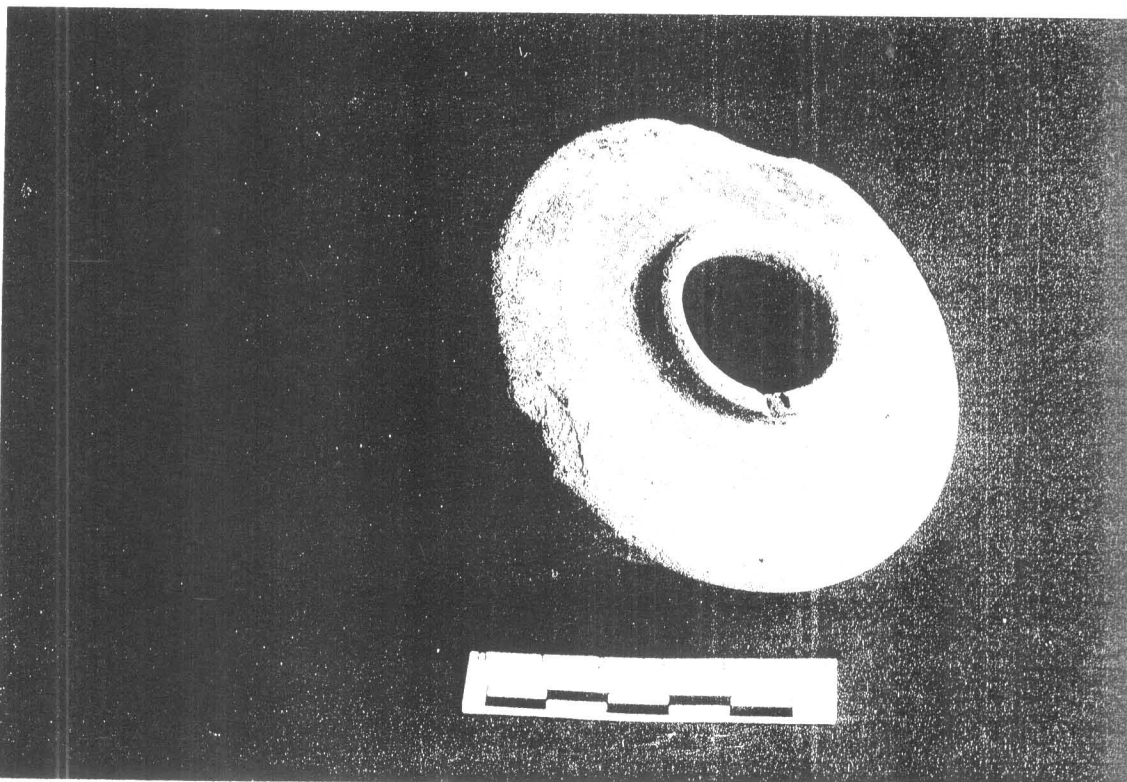
ภาพโบราณวัตถุที่ 40 หม้อตาล เนื้อดินธรรมดาเนื้อดินปั้นค่อนข้างหยาบ ชูดลายเส้นขนานแนวเฉียงที่
ใหญ่ ผลิตจากแหล่งเตาพื้นเมือง พบจากหลุม TP.8 ระดับ 180-200 Cm.Dt. (ฟิล์ม 22/14)



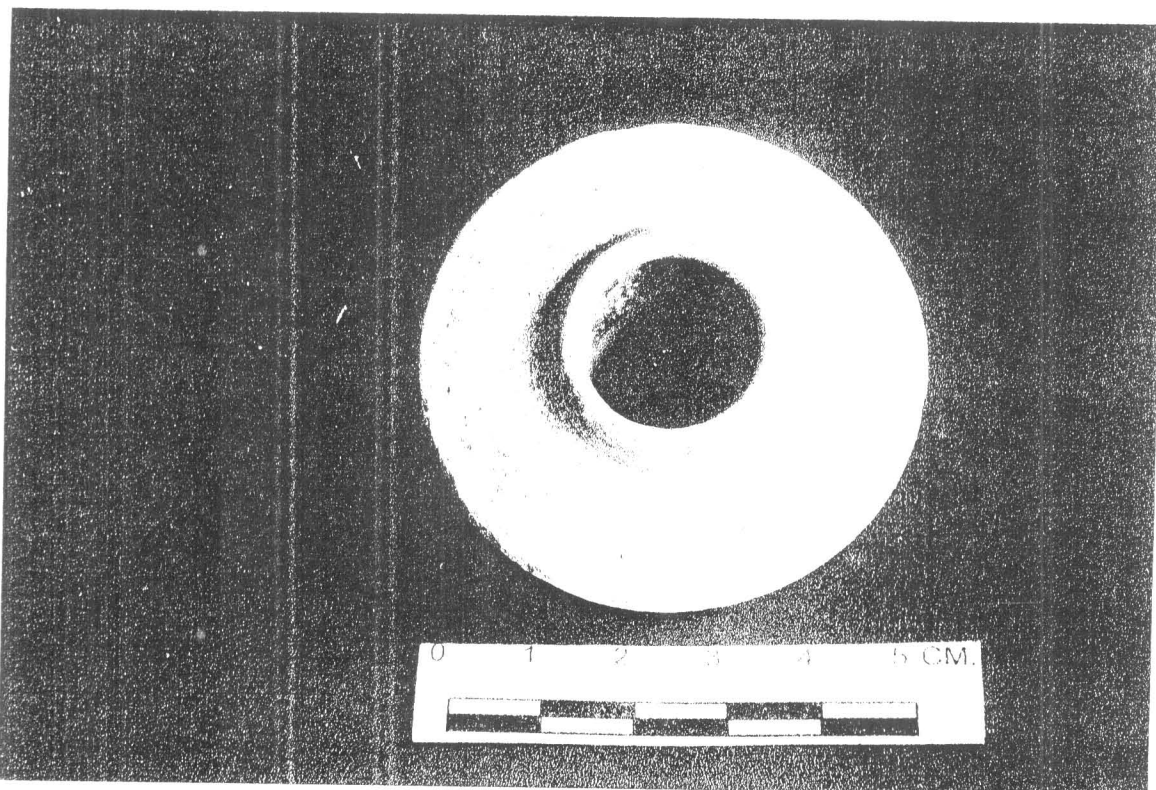
ภาพโบราณวัตถุที่ 41 หม้อตาลใบเดียวกัน (ฟิล์ม 22/15)




ภาพโบราณวัตถุที่ 42 ปากหม้อตะนน ขอบปากเรียบ ผายออก ไหล่กดประทับลายเส้นรูปสี่เหลี่ยมขนมเปียกปูน ผลิตจากแหล่งเตาพื้นเมือง พบจากหลุม TP.5 ระดับ 240-250 Cm.Dt. (ฟิล์ม 22/17)



ภาพโบราณวัตถุที่ 43 ปากภาชนะทรงคนโท หรือ คนที เนื้อดินธรรมดา เคลือบน้ำดินสีแดง ผลิตจากแหล่งเตาพื้นเมือง พบจากหลุม TP.6 ระดับ 160-180 Cm.Dt.(ฟิล์ม 21/7)




ภาพโบราณวัตถุที่ 44 ปากภาชนะทรงคนโท หรือ คนที เนื้อดินธรรมดา เคลือบน้ำดินสีแดง ผลิตจาก
แหล่งเตาพื้นเมือง พบจากหลุม TP.2/1 ระดับ 10-40 Cm.Dt. (ฟิล์ม 21/5)




ภาพโบราณวัตถุที่ 45 ไส้กระปุกเนื้อดินธรรมดา กดประทับลายน้ำไหล ผลิตจากแหล่งเตาพื้นเมือง
พบจากหลุม TP.2/2 ระดับ 170-190 Cm.Dt. (ฟิล์ม 21/23)



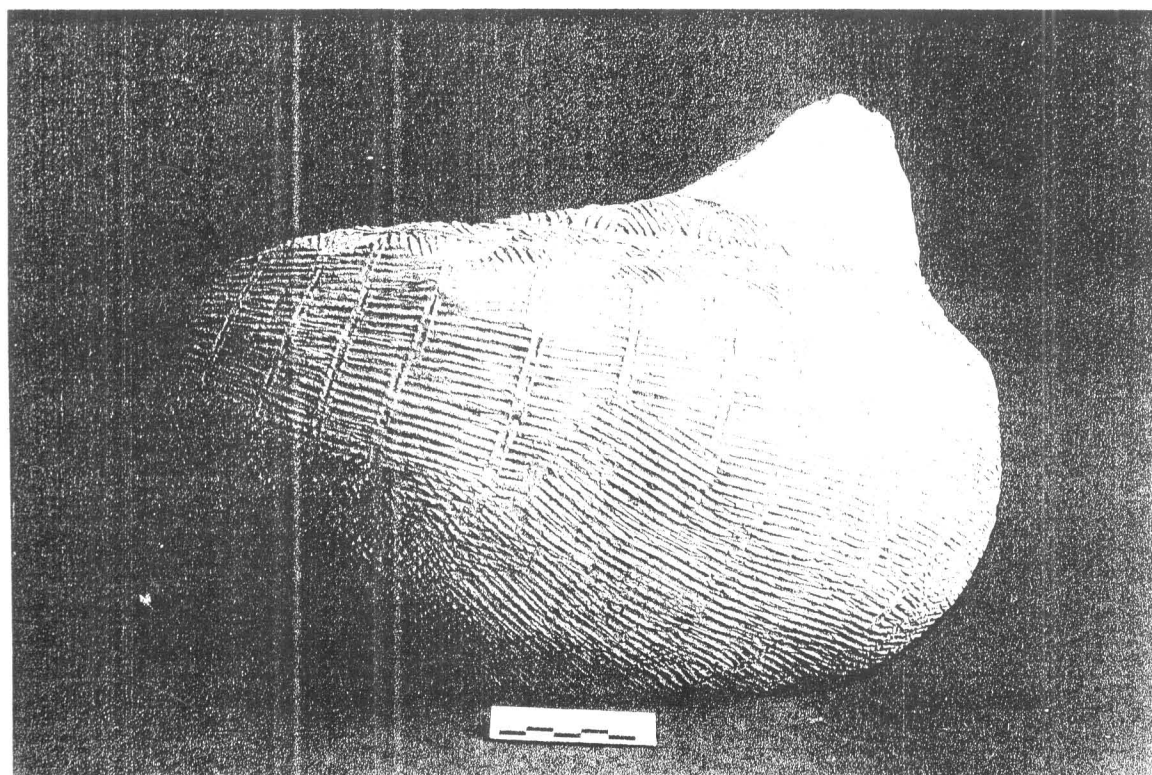
ภาพโบราณวัตถุที่ 46 ไหล่ภาชนะอาจเป็นทรงคนโท หรือหม้อทะนุ เนื้อดินธรรมดา กัดประทับลาย
บัว พบจากหลุม TP.3/2 ระดับ 60-80 Cm.Dt. (ฟิล์ม 22/29)




ภาพโบราณวัตถุที่ 47 ลำตัวหม้อทะนุ กัดประทับลายเส้นขนาน พบจากหลุม TP.1
ในระดับ 190-200 Cm.Dt. (ฟิล์ม 20/11)




ภาพโบราณวัตถุที่ 48 ลำตัวหม้อตะนนกดประทับลายเส้นฟันปลา (ขวา)
และลายสี่เหลี่ยมขนมเปียกปูน (ซ้าย) พบจากหลุม TP.1 ในระดับ 40-50 Cm.Dt.
และ 190-200 Cm.Dt. (ฟิล์ม 20/12)



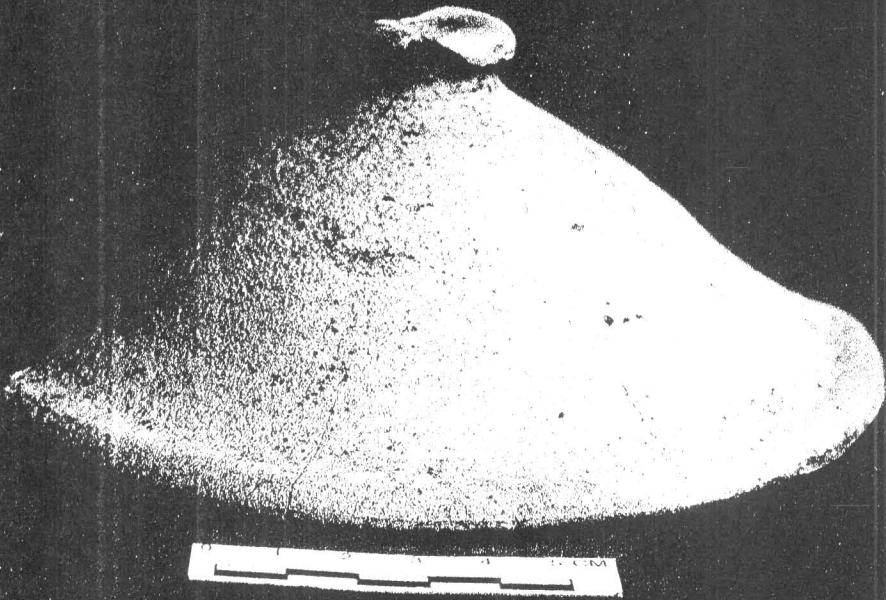
ภาพโบราณวัตถุที่ 49 ชิ้นส่วนโอง หรือนางเล็ง เนื้อดินธรรมดา ลำตัวกดประทับลายเส้นขนาน
พบจากหลุม TP.1 ระดับ 120-260 Cm.Dt. (ฟิล์ม 22/35)



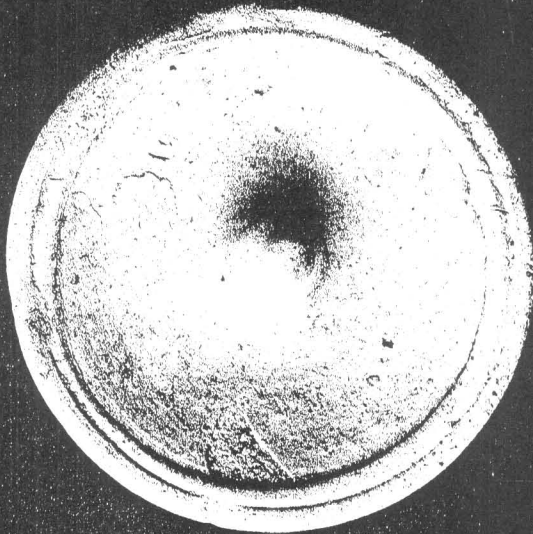
ภาพโบราณวัตถุที่ 50 ชิ้นส่วนภาชนะทรงกระปุก ลำตัวแบน ก้นตัด พบจากหลุม TP.1
ระดับ 260 Cm.Dt. (ฟิล์ม 22/10)




ภาพโบราณวัตถุที่ 51 ฝาภาชนะดินเผาแบบคว่ำจากฝาทรงปากขวิด เนื้อดินธรรมดา พบจาก
หลุม TP.7 ระดับ 120-140 Cm.Dt.(ฟิล์ม 21/37)




ภาพโบราณวัตถุที่ 52 ฝาภาชนะแบบคว่ำเนื้อดินธรรมดา ปั้นแปะจุททรงปากขวด ผลิตจาก
แหล่งเตาพื้นเมือง พบจากหลุม TP.5 ระดับ 180-200 Cm.Dt. (ฟิล์ม 22/18)



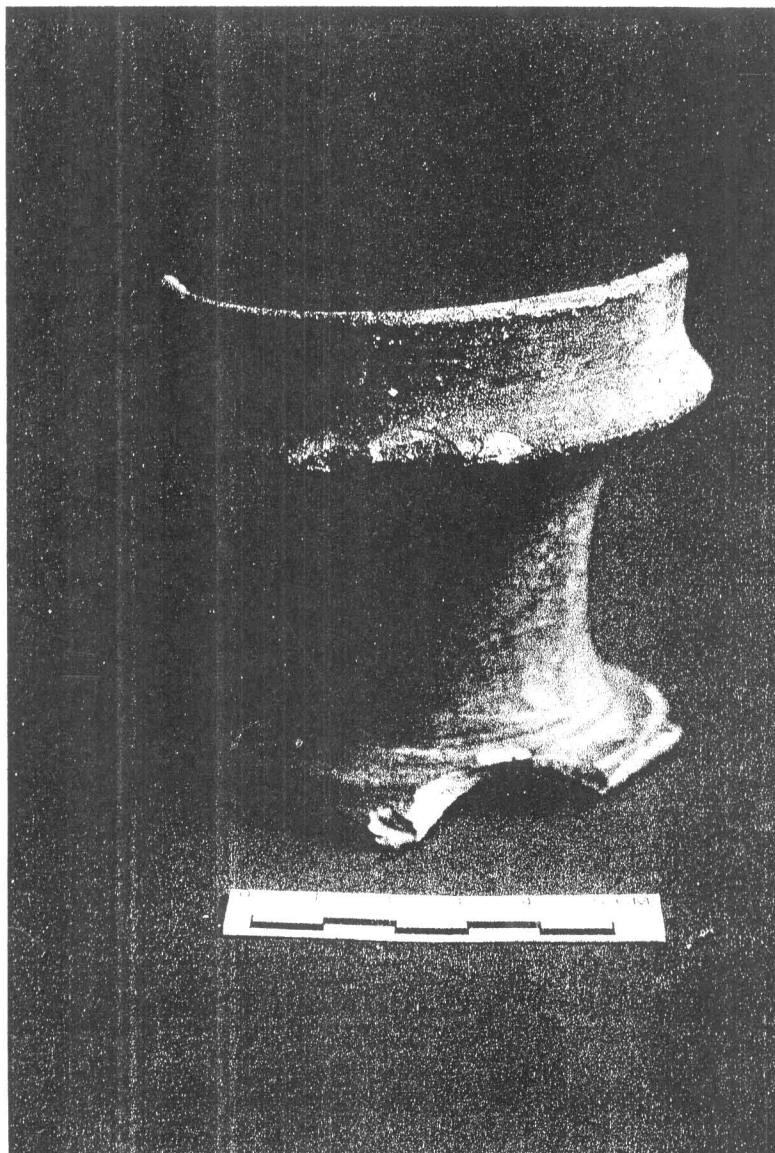
ภาพโบราณวัตถุที่ 53 ฝาภาชนะดินเผาแบบหงาย เนื้อดินธรรมดา จุกฝาทรงด้ามบัวตูม ผลิตจาก
แหล่งเตาพื้นเมือง พบจากหลุม TP.20 ระดับ 80-100 Cm.Dt. (ฟิล์ม 21/11)




ภาพโบราณวัตถุที่ 54 เศษภาชนะดินเผาเนื้อดินธรรมดา ผิวนวดมันดำ เป็นปากคนโท หรือ
คนที (ซ้าย) และลำตัวคนทีทรงกลีบบะเพอง (ขวา) พบจากหลุม TP.6 ระดับ100-120 Cm.Dt.
(ฟิล์ม 21/21)



ภาพโบราณวัตถุที่ 55 พวยคนที หรือกาน้ำ เนื้อดินธรรมดา รมควันดำ พบจากหลุม TP.6 ระดับ
160-180 Cm.Dt. (ฟิล์ม 22/24)



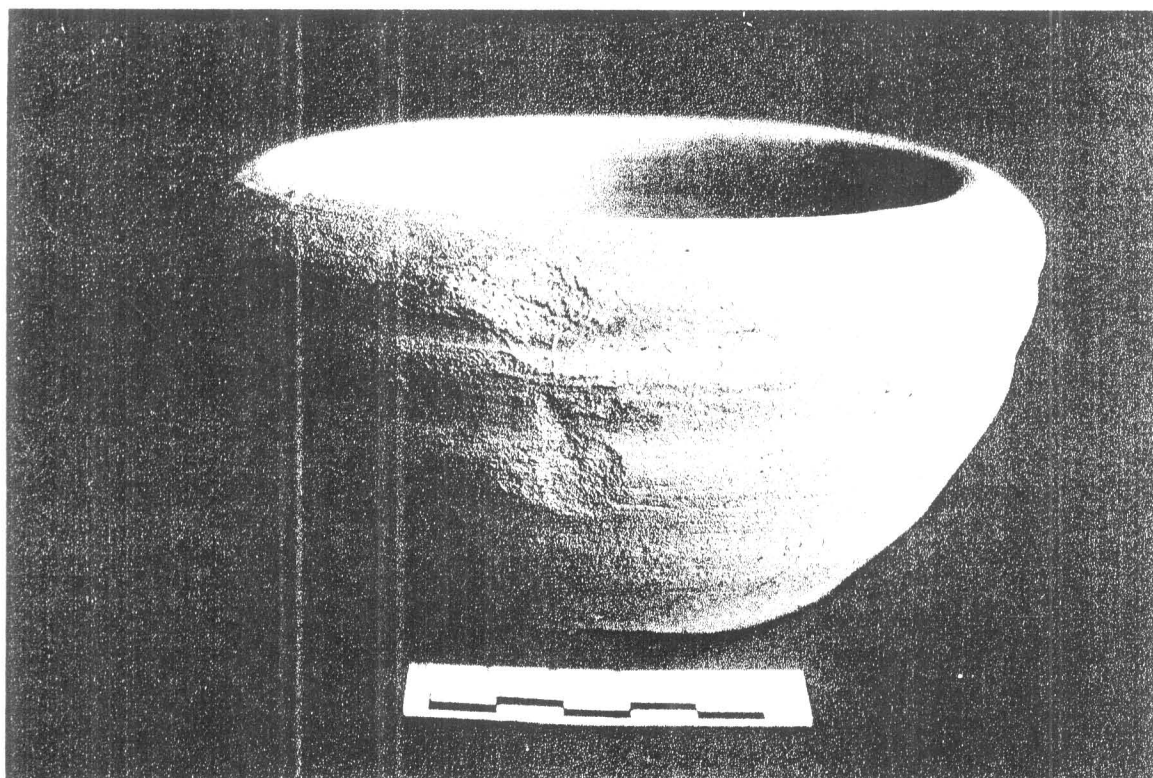
ภาพโบราณวัตถุที่ 56 ปากคนโท หรือคนที เนื้อดินธรรมดา รมควันดำ ไม่ทราบแหล่งผลิต มักพบ
หลักฐานในแหล่งเวืองสมัยอยุธยา พบจากหลุม TP.7 ระดับ 140-160 Cm.Dt. (ฟิล์ม 22/3)



ภาพโบราณวัตถุที่ 57 ปากอ่าง เนื้อดินแกร่ง ขอบปากโค้งออก คอสั้น ไหล่ขูดร่องรอบตัวและกดประทับลายเส้นคลื่น ผลิตจากแหล่งเตาแม่น้ำน้อย พบจากหลุม TP.6 ระดับ 160-180 Cm.Dt. (ฟิล์ม 22/27)




ภาพโบราณวัตถุที่ 58 ปากอ่าง เนื้อดินแกร่ง ไม่เคลือบ ผลิตจากแหล่งเตาแม่น้ำน้อย พบจากหลุม TP.7 ระดับ 160-180 Cm.Dt. (ฟิล์ม 21/15)



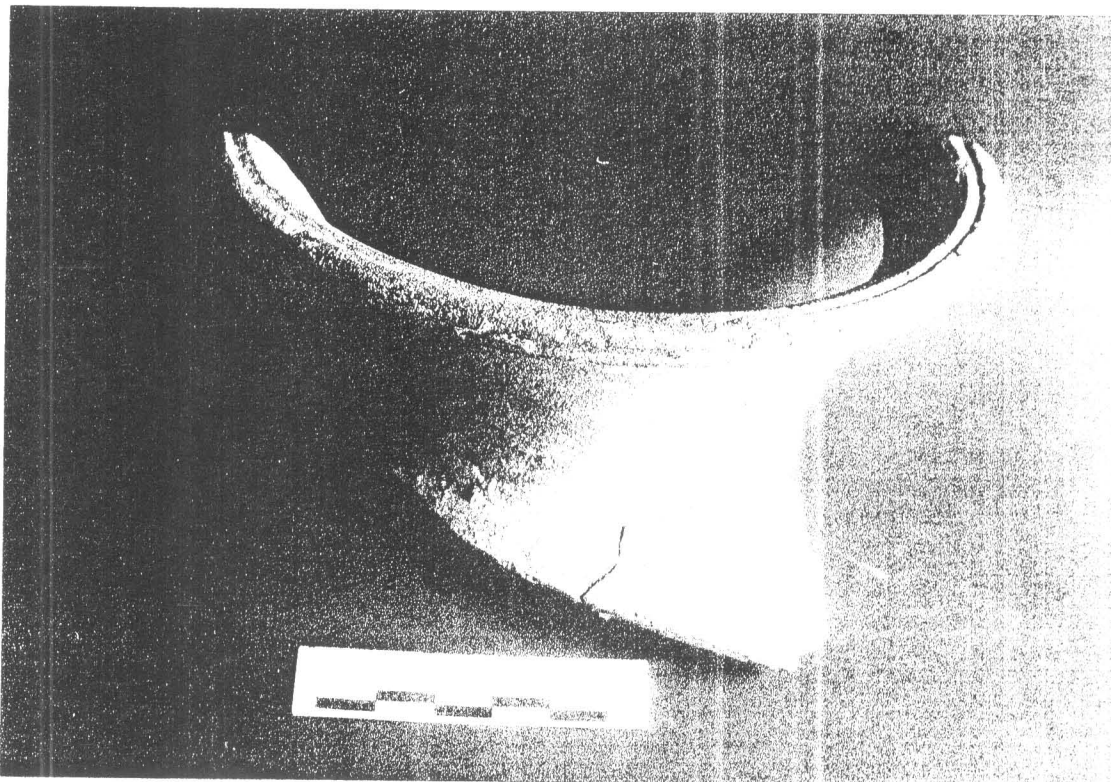
ภาพโบราณวัตถุที่ 59 ชิ้นส่วนครก แบบเนื้อดินธรรมดา ปากโค้งเข้า ขุดร่องรอบไหล่ ส่วนฐานหักหาย
ผลิตจากแหล่งเตาแม่น้ำน้อย พบจากหลุม TP.20 ระดับ 80-100 Cm.Dt. (ฟิล์ม 22/4)



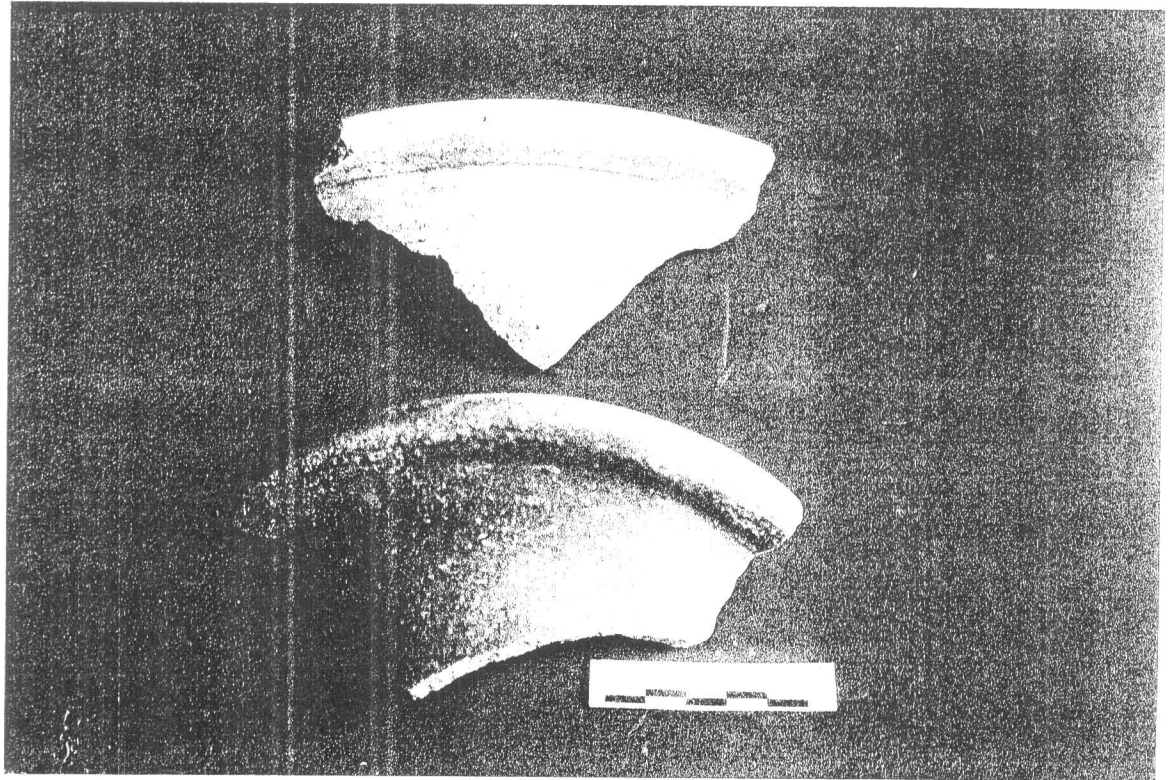
ภาพโบราณวัตถุที่ 60 ปากครก แบบเนื้อดินแกร่ง ส่วนฐานหักหาย ผลิตจากแหล่งเตาแม่น้ำน้อย
พบจากหลุม TP.1 ระดับ 260 Cm.Dt. (ฟิล์ม 22/11)




ภาพโบราณวัตถุที่ 61 ปากภาชนะทรงขวด เนื้อดินแกร่ง เคลือบสีน้ำตาล ผลิตจากแหล่งเตาแม่น้ำน้อย พบจากหลุม TP.6 ระดับ 120-140 Cm.Dt. (ฟิล์ม 21/34)




ภาพโบราณวัตถุที่ 62 ปากคนโท หรือไหก้นกลม ปากผายออก คอสูง ไม่ทราบแหล่งผลิต อาจผลิตจากแหล่งเตาแม่น้ำน้อย พบจากหลุม TP.4 ในระดับ 200-220 Cm.Dt. (ฟิล์ม 20/9)



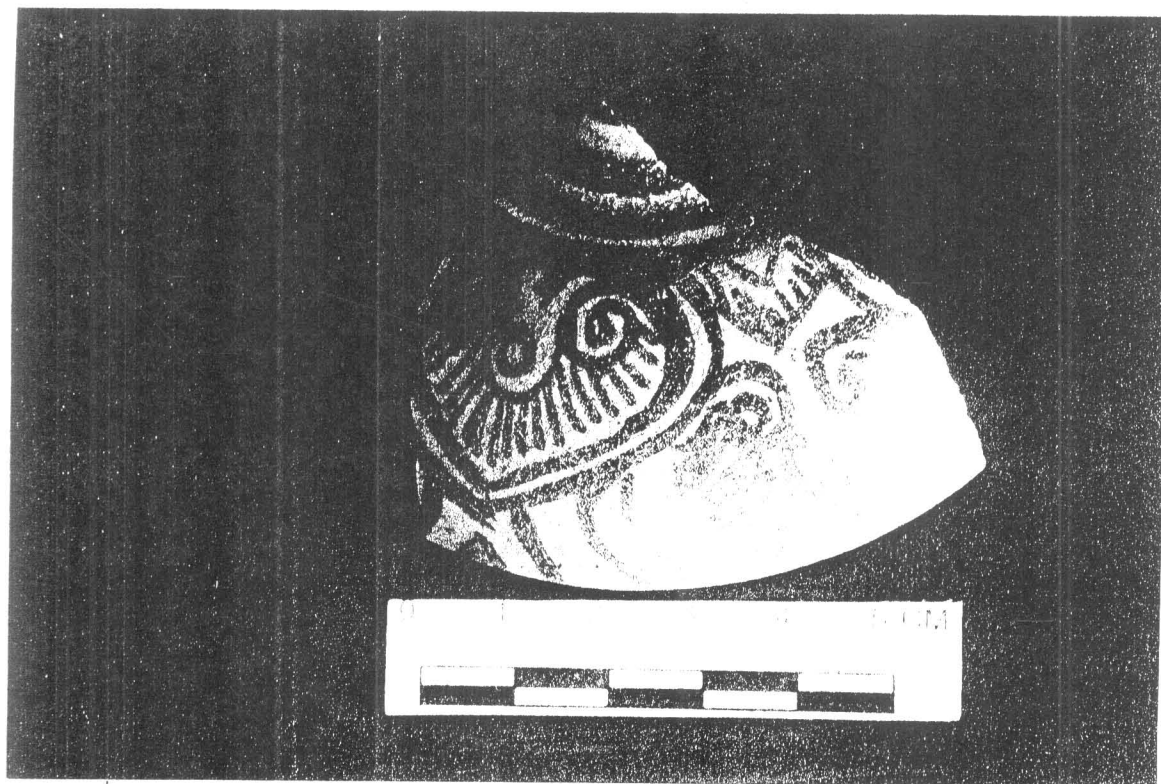
ภาพโบราณวัตถุที่ 63 ปากภาชนะดินเผาทรงไห เนื้อดินแกร่ง ผลิตจากแหล่งเตาแม่น้ำน้อย (ล่าง)
และแหล่งเตาบ้านบางปูน (บน) พบจากหลุม TP.6 ระดับ 160-180 Cm.Dt. (ฟิล์ม 22/25)



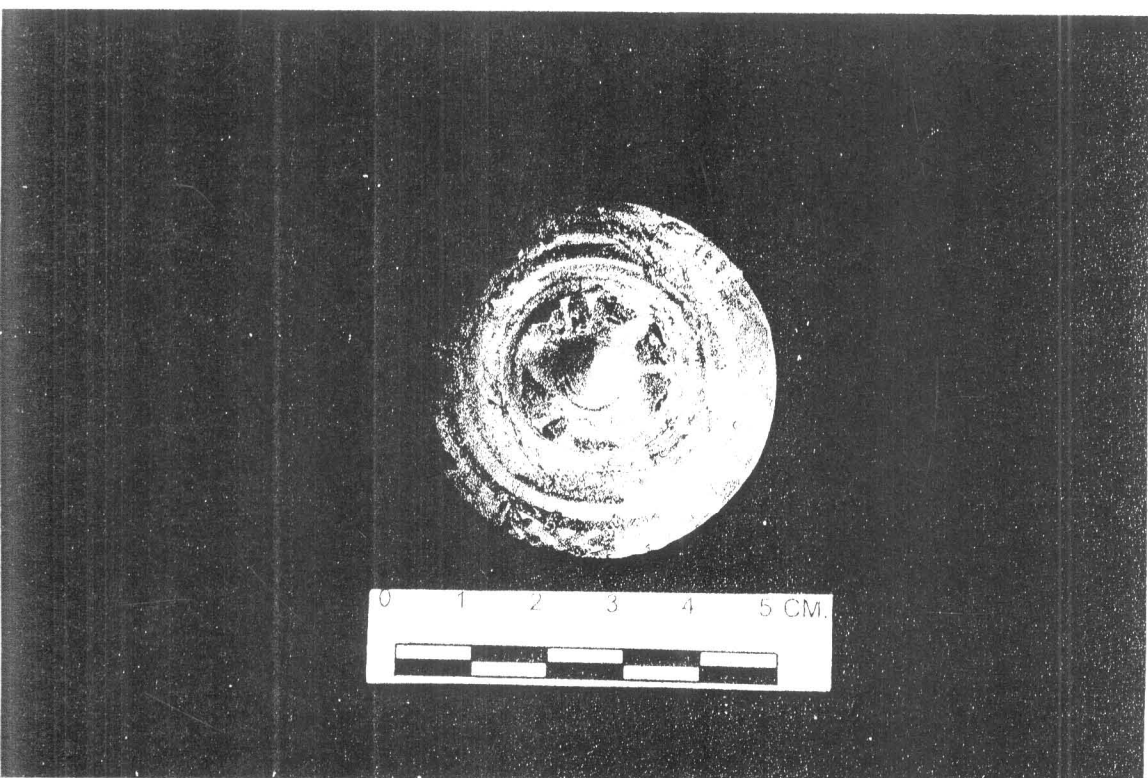
ภาพโบราณวัตถุที่ 64 'ไห'ไหเนื้อดินแกร่งกดประทับลายยุทธหัตถี ผลิตจากแหล่งเตาบ้านบางปูน
กำหนดอายุพุทธศตวรรษที่ 19-20 พบจากหลุม TP.2 ระดับ 300-320 Cm.Dt. (ฟิล์ม 20/34)



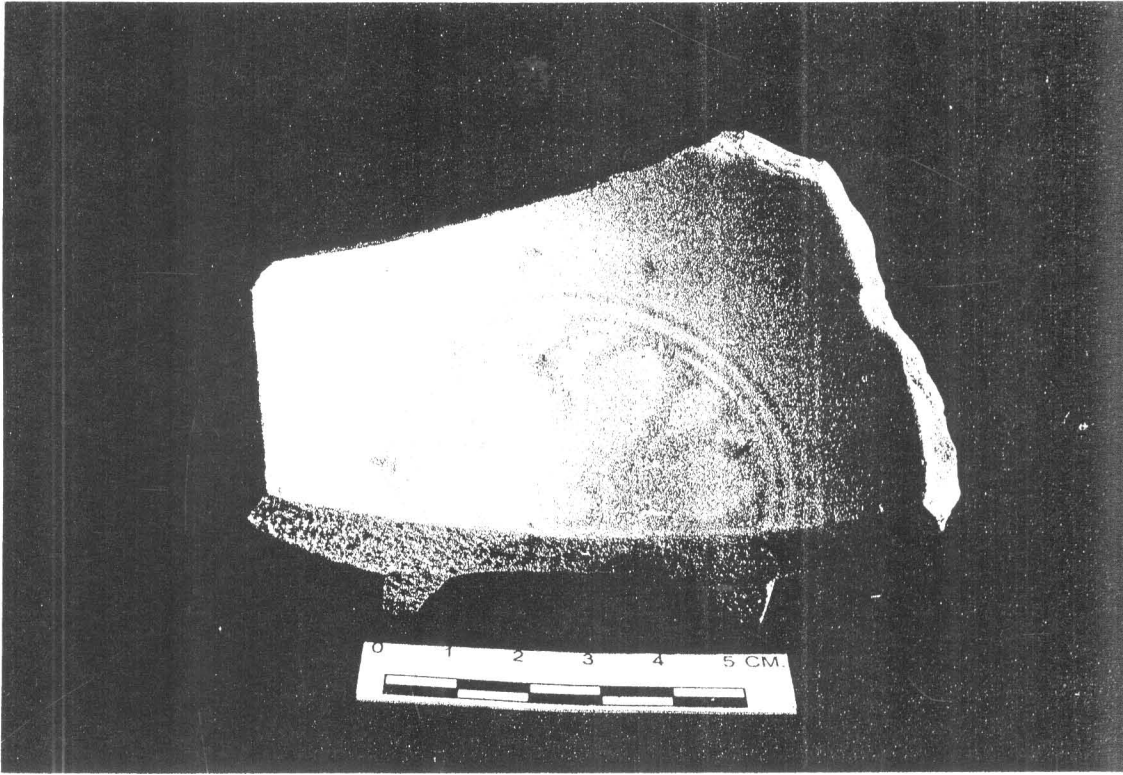
ภาพโบราณวัตถุที่ 65 ฝาแบบคว่ำ เนื้อดินแกร่ง ไม่เคลือบ กดประทับลายดอกจាំปี อาจผลิตจาก
แหล่งเตาบ้านบางปูน พบจากหลุม TP.9/1 ระดับ 90-110 Cm.Dt. (ฟิล์ม 21/16)




ภาพโบราณวัตถุที่ 66 ชิ้นส่วนฝาตลับเขียนลายดำได้เคลือบเขียนแบบลายหัวยู่ชื่อของจีน ผลิตจาก
แหล่งเตาสุโขทัย พบจากหลุม TP.2 ระดับ 140-150 Cm.Dt. (ฟิล์ม 21/3)




ภาพโบราณวัตถุที่ 67 ฝาตลับเนื้อแกร่ง เขียนลายดำได้เคลือบเป็นลายเส้นตัดในช่องกระจก บันแปะจุ
ทรงดอกบัวตูม ผลิตจากแหล่งเตาสุโขทัย พบจากหลุม TP.3/1 ระดับ 140-160 Cm.Dt. (ฟิล์ม 21/25)



ภาพโบราณวัตถุที่ 68 ชิ้นส่วนก้นชามเคลือบเขียวด้านในชุดร่องลายดอกบัว
ผลิตจากแหล่งเตาศรีสังขนาลัย พุทธศตวรรษที่ 20 พบจากหลุม TP.19 ระดับ 0-50 Cm.Dt. (ฟิล์ม 22/2)



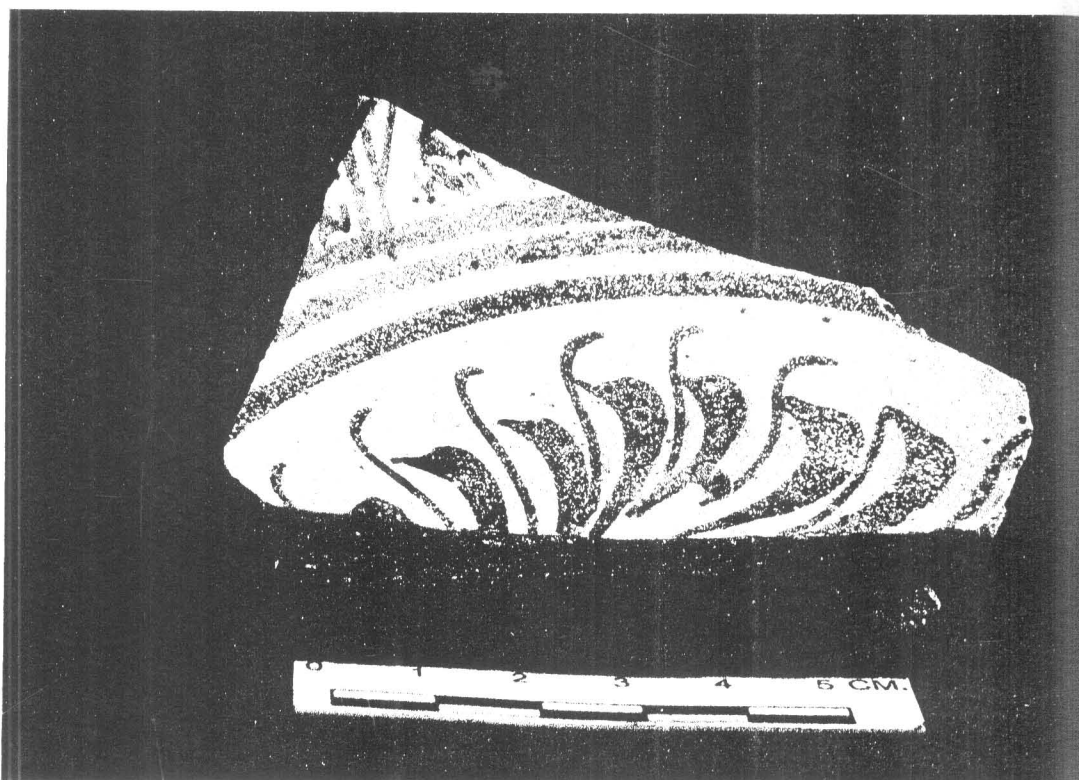
ภาพโบราณวัตถุที่ 69 ชิ้นส่วนก้นชาม เคลือบเขียวใบเดียวกัน ด้านนอกเซาะร่องรอบตัว เคลือบไม่ถึงก้น
ผลิตจากแหล่งเตาศรีสังขนาลัย พบจากหลุม TP.19 (ฟิล์ม 22/1)



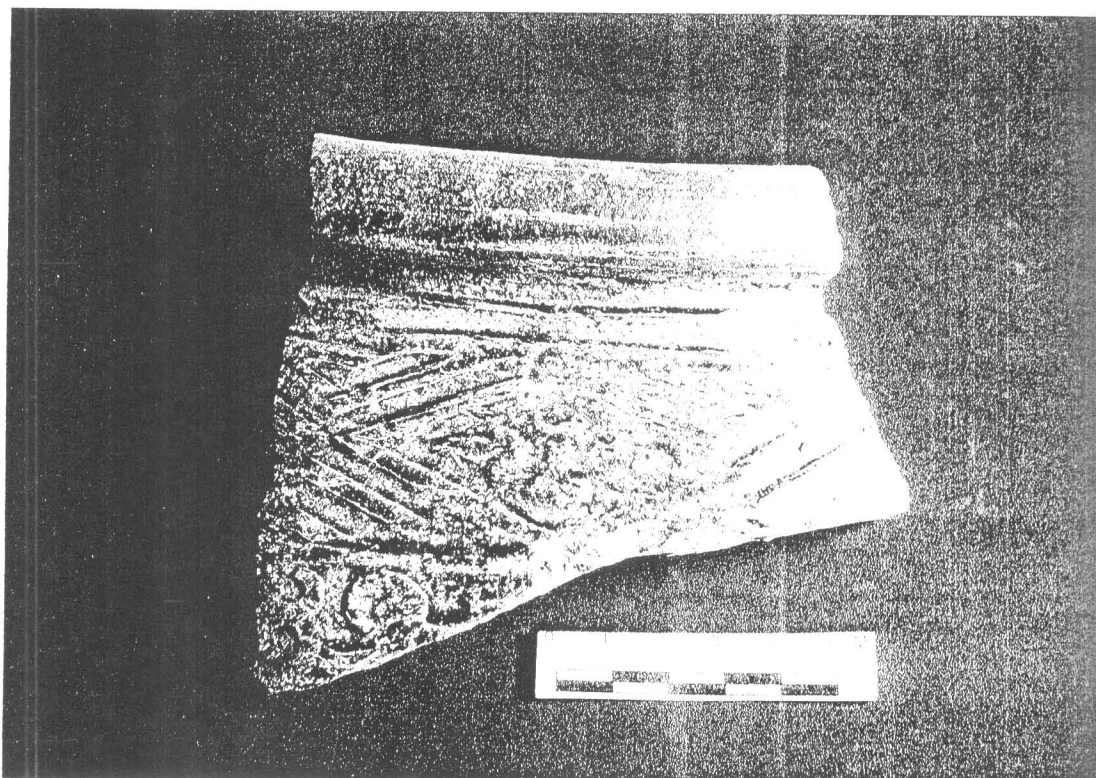
ภาพโบราณวัตถุที่ 70 ฝาตลับเนื้อแกร่ง เคลือบสีน้ำตาลขูดร่องรอบตัว ปั้นแปะจุกทรงดอกบัวตูม ผลิตจากแหล่งเตาศรีวิชัยนาลัย พบจากหลุม TP.2/2 ระดับ 170-190 Cm.Dt.




ภาพโบราณวัตถุที่ 71 ชิ้นส่วนฝาตลับเคลือบสองสี คือสีน้ำตาลและสีดำ ผลิตจากแหล่งเตาสุโขทัย พบที่หลุม TP.5 ในระดับ 200-240 Cm.Dt. (ฟิล์ม 20/7)



ภาพโบราณวัตถุที่ 72 ชิ้นส่วนก้นชามเนื้อแกร่งเขียนลายดำได้เคลือบเป็นลายดอกไม้ ผลิตจากแหล่งเตาสุโขทัย พุทธศตวรรษที่ 20-22 พบจากหลุม TP.6 ระดับ 120-140 Cm.Dt. (ฟิล์ม 22/16)



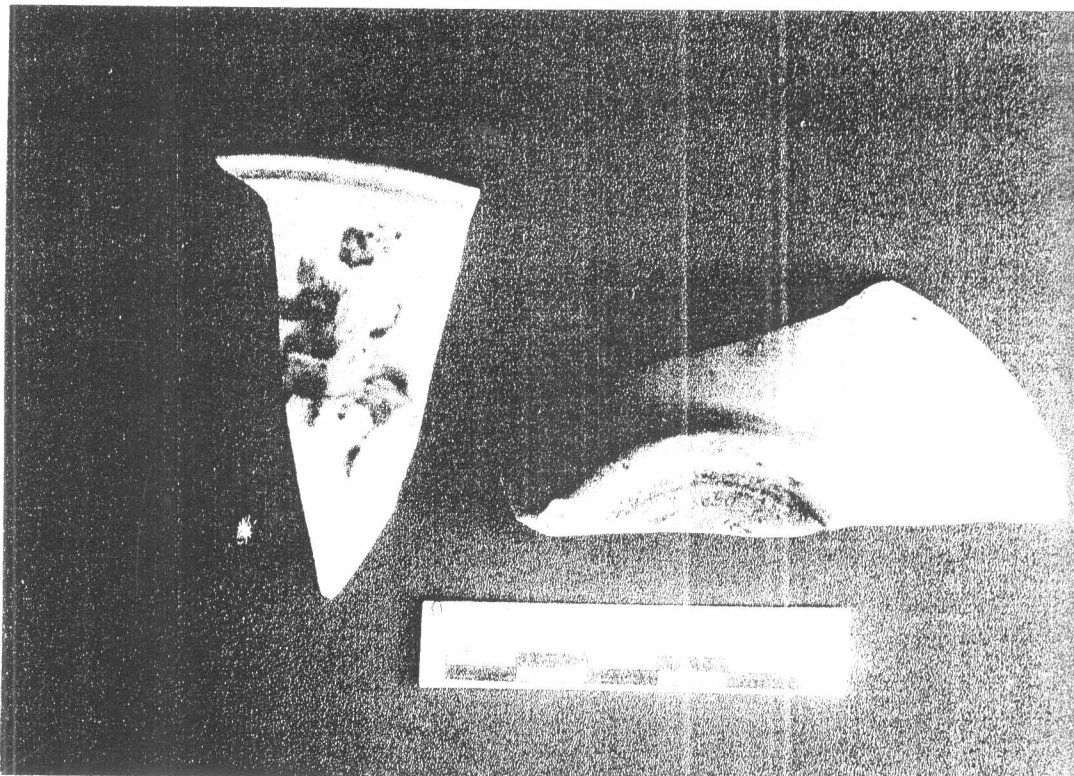
ภาพโบราณวัตถุที่ 73 ปากโถ่งเนื้อแกร่งเคลือบสีน้ำตาลผลิตจากแหล่งเตาในประเทศสมัยปัจจุบัน พบจากหลุม TP.7 ระดับ 100-120 Cm.Dt. (ฟิล์ม 22/32)




ภาพโบราณวัตถุที่ 74 ฝาภาชนะประเภทขวดโหล เนื้อดินดิบ (Biscuit) เคลือบน้ำตาลสีน้ำตาล ใช้ในสมัย
รัตนโกสินทร์ ไม่ทราบแหล่งผลิต พบที่หลุม TP.5 ในระดับ 160-180 Cm.Dt.(ฟิล์ม 20/8)



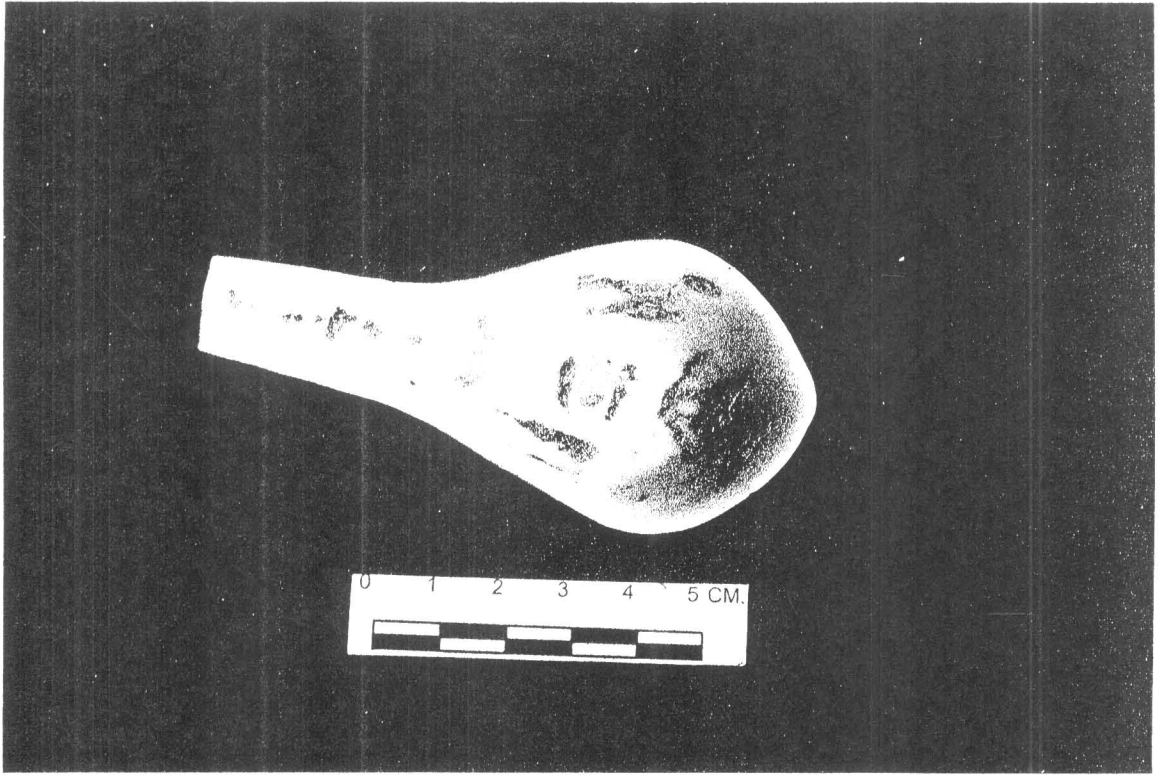
ภาพโบราณวัตถุที่ 75 โถลายคราม พร้อมฝาเขียนลายพันธุ์พฤกษา ผลิตในสมัยปลายราชวงศ์ชิง
พุทธศตวรรษที่ 24-25 พบจากหลุม TP.13 และ 13/1 ระดับ 70-90 Cm.Dt.(ฟิล์ม 22/13)



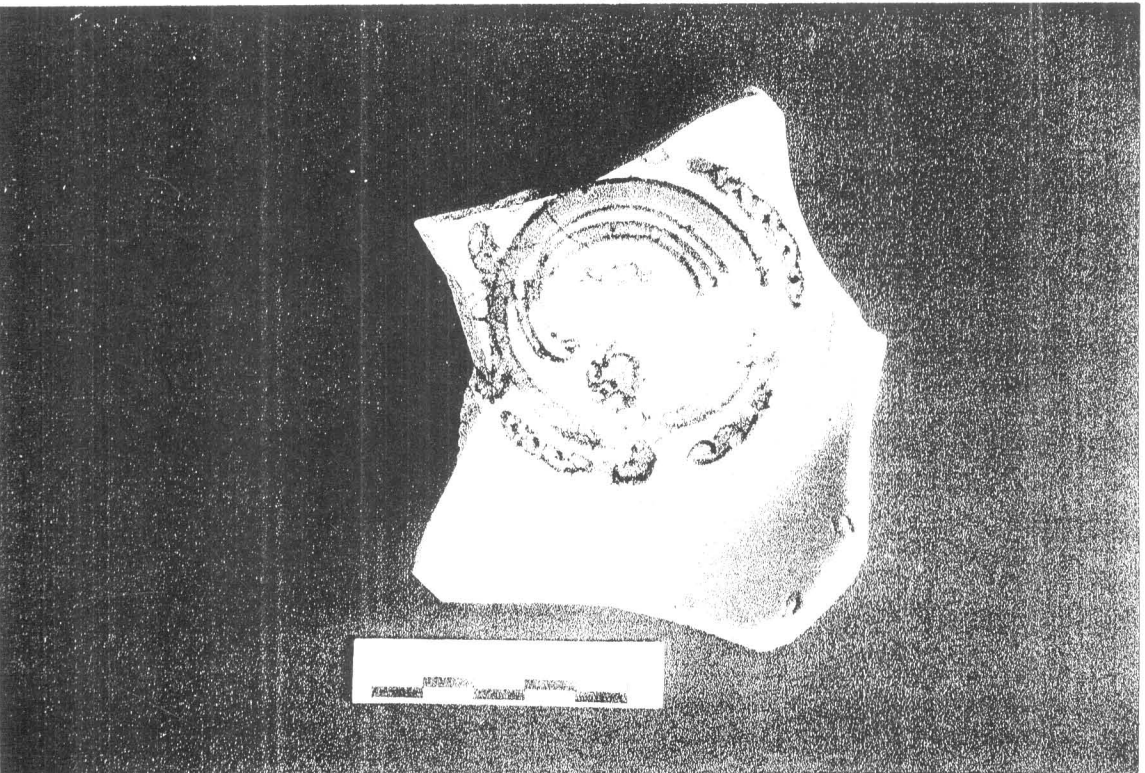
ภาพโบราณวัตถุที่ 76 เศษเครื่องถ้วยจีนเป็นปากชามเขียนลายครามรูปเขียนขี้ม้า (ข้าย) และก้นถ้วยเคลือบสีเขียว (ขวา) ผลิตจากแหล่งเตาจีน ในพุทธศตวรรษที่ 22-23 พบที่ระดับ 140-160 Cm.Dt. และระดับ 180-200 Cm.Dt. จากหลุม TP.7 (ฟิล์ม 20/ 20)



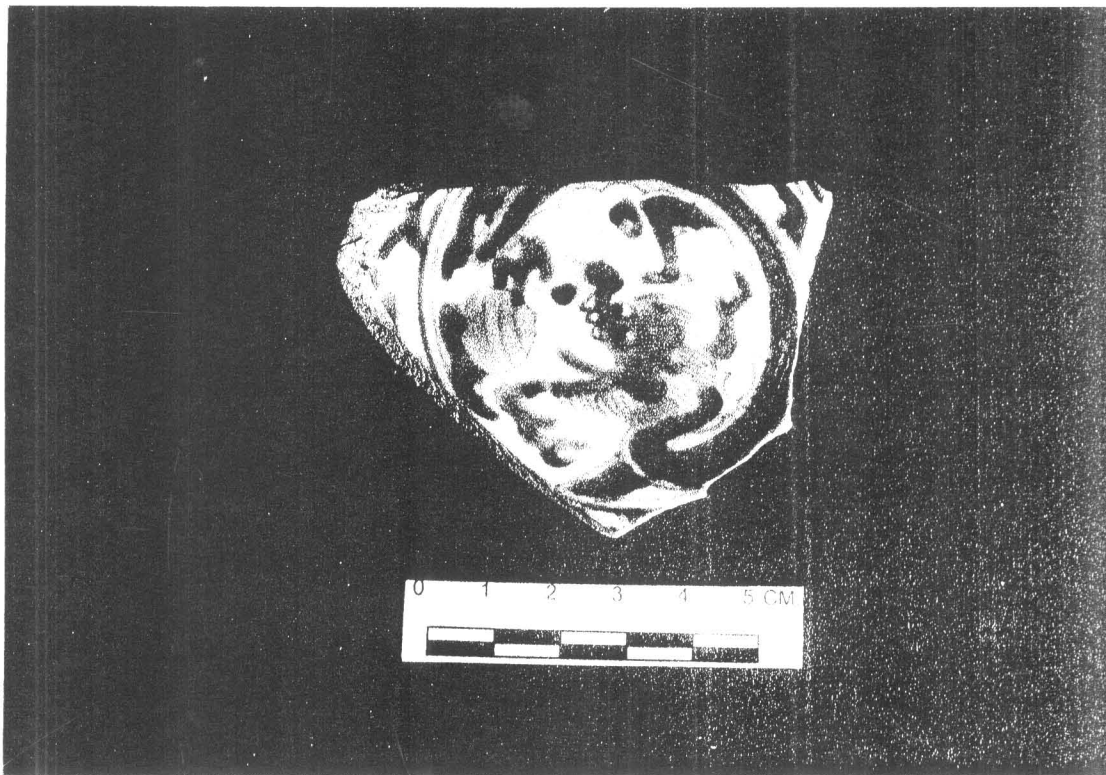
ภาพโบราณวัตถุที่ 77 ฝาตลับลายครามขนาดเล็กเขียนลายพันธุ์พฤกษาก้านขด ผลิตในราชวงศ์ซ่ง พุทธศตวรรษที่ 23 พบจากหลุม TP.3 ระดับ 140-160 Cm.Dt. (ฟิล์ม 21/28)



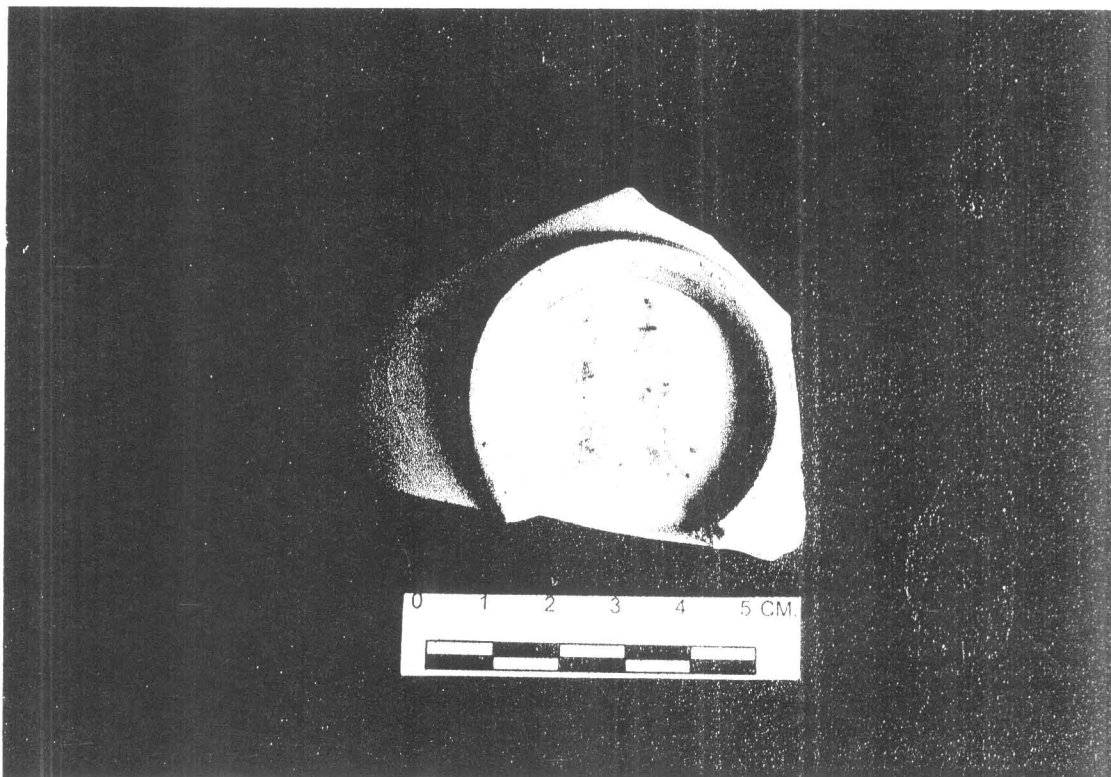
ภาพโบราณวัตถุที่ 78 ซ้อนสั้น เขียนสีแดงและสีเหลือง รูปดอกไม้ ผลิตในสมัยราชวงศ์ซิงพุทธศตวรรษที่ 23-24 พบจากหลุม TP.5 ระดับ 180-200 Cm.Dt. (ฟิล์ม 20/6)



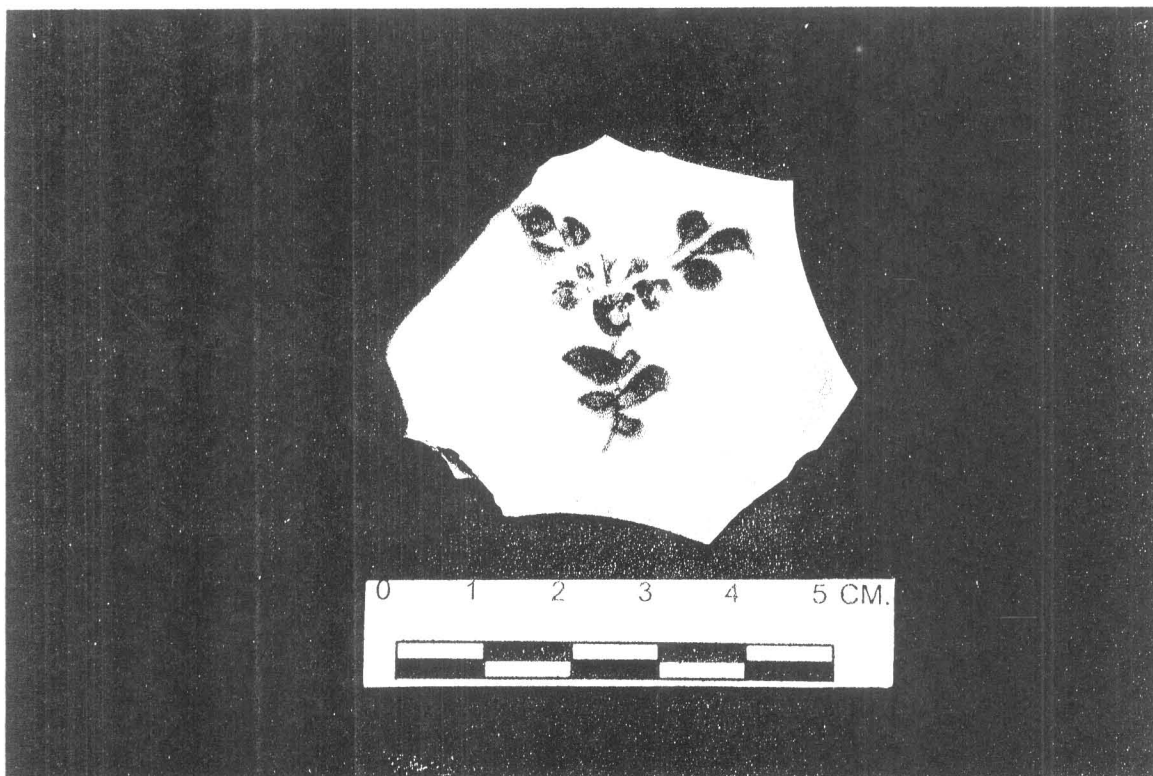
ภาพโบราณวัตถุที่ 79 ก้นถ้วยลายครามเขียนลายมังกร ผลิตจากแหล่งเตาจิ้งเต๋อเจิ้น ในสมัยราชวงศ์หมิง พุทธศตวรรษที่ 21-22 พบจากหลุม TP.2/1 ระดับ 70-80 Cm.Dt. (ฟิล์ม 21/2)



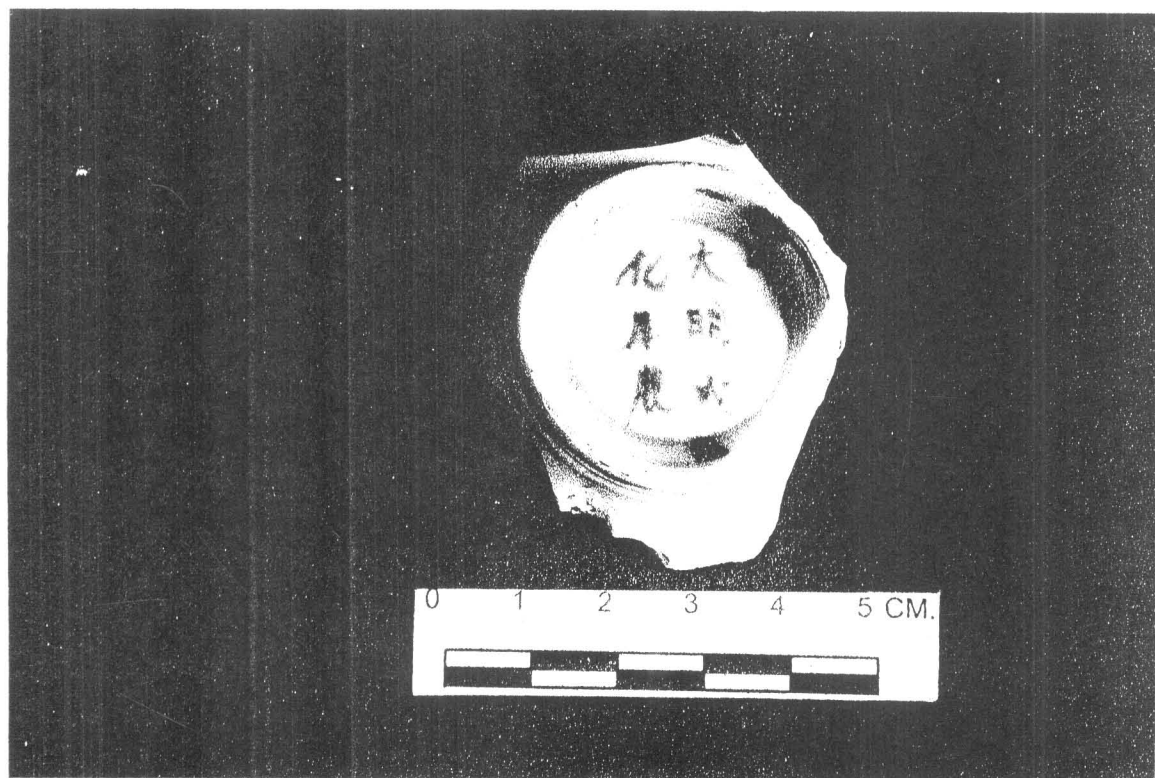
ภาพใบราชนวตฤ์ที่ 80 ก้นขามลายคราม เขียนลายมังกรด้านใน ผลิตจากแหล่งเตาจึงเตอเงิน ในสมัย
ราชวงศ์หมิง พบที่หลุม TP.5 ในระดับ 200-240 Cm.Dt. (ฟิล์ม 20/2)



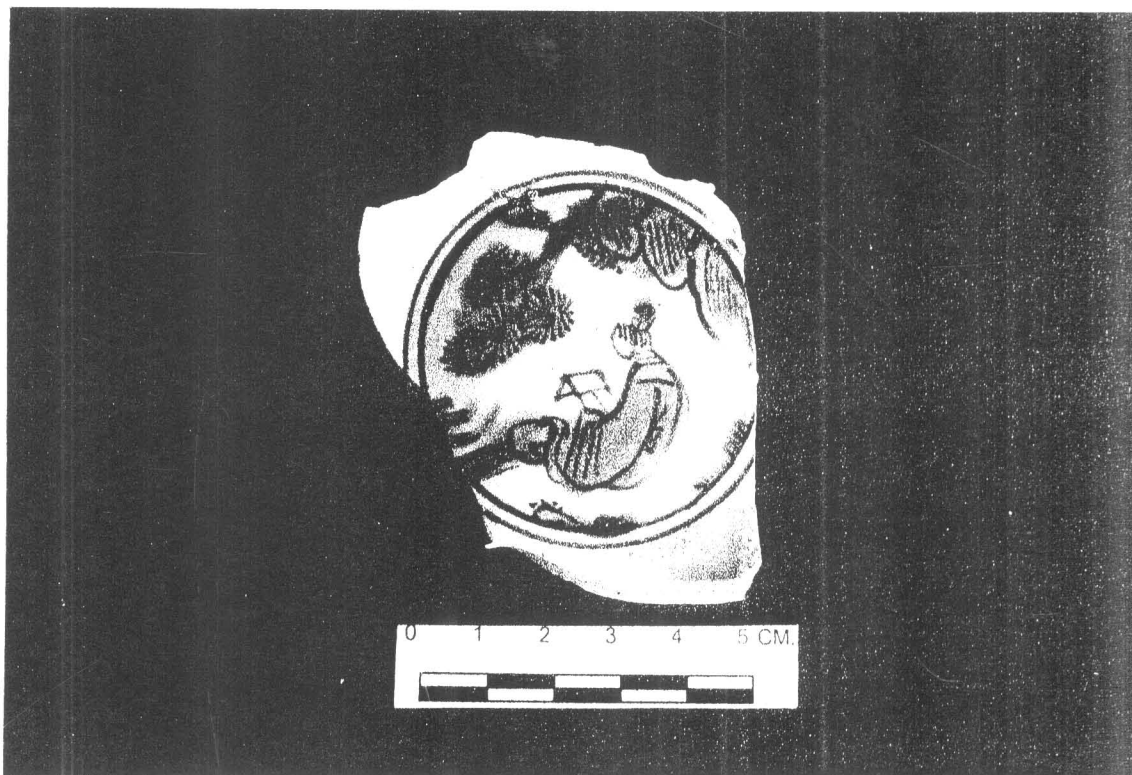
ภาพใบราชนวตฤ์ที่ 81 ก้นขามใบเดียวกัน ด้านนอกเขียนเครื่องหมายรัชกาล แปลได้ว่า "ทำในปีจักรพรร
ดิ้งฮั่วแห่งราชวงศ์หมิงที่ยิ่งใหญ่" พบที่หลุม TP.5 ในระดับ 200-240 Cm.Dt. (ฟิล์ม 20/3)



ภาพโบราณวัตถุที่ 82 ก้นถ้วยลายครามด้านในเขียนสีแดงและสีครามเป็นลายดอกไม้ ผลิตจากแหล่งเตา
จิ่งเต๋อเจิ้น ในราชวงศ์หมิง พบจากหลุม TP.1 ระดับ 190-200 Cm.Dt. (ฟิล์ม 20/15)



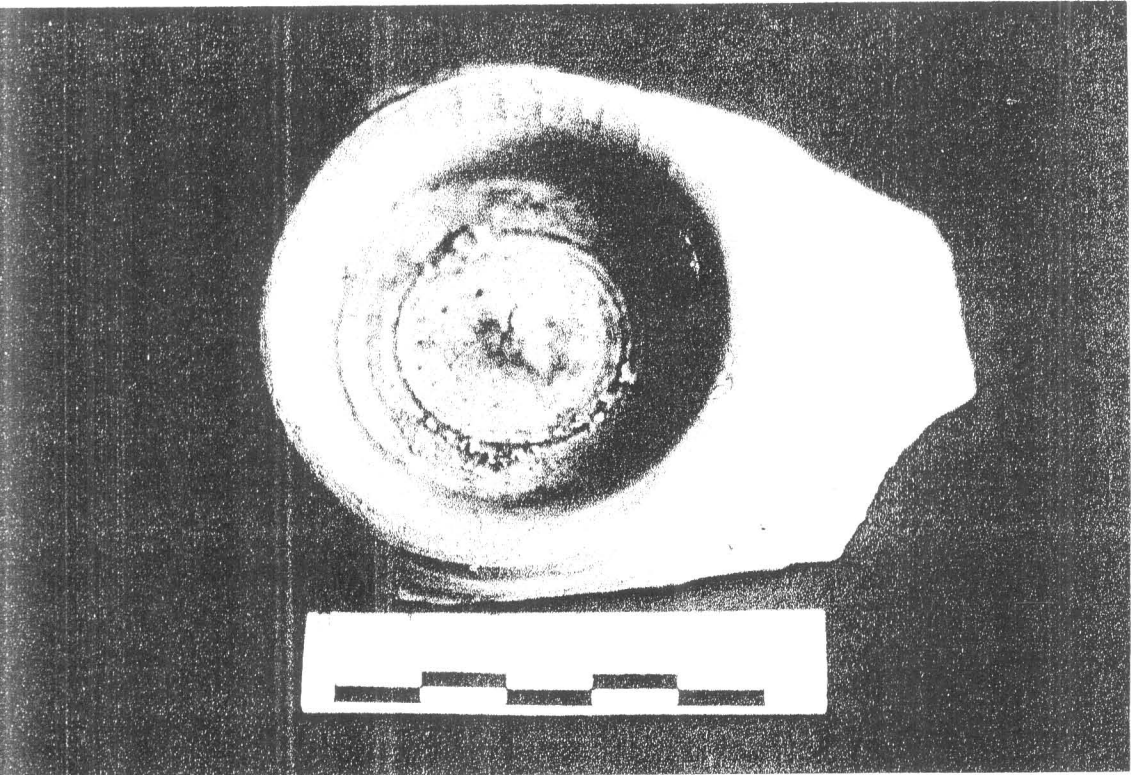
ภาพโบราณวัตถุที่ 83 ก้นถ้วยในเดียวกันด้านนอกเขียนเครื่องหมายรัชกาลหรือ "เหนียนเส้า" แปลได้ว่า
"ทำในปีจักรพรรดิเฉิงฮั่วแห่งราชวงศ์หมิงที่ยิ่งใหญ่" (ฟิล์ม 20/16)



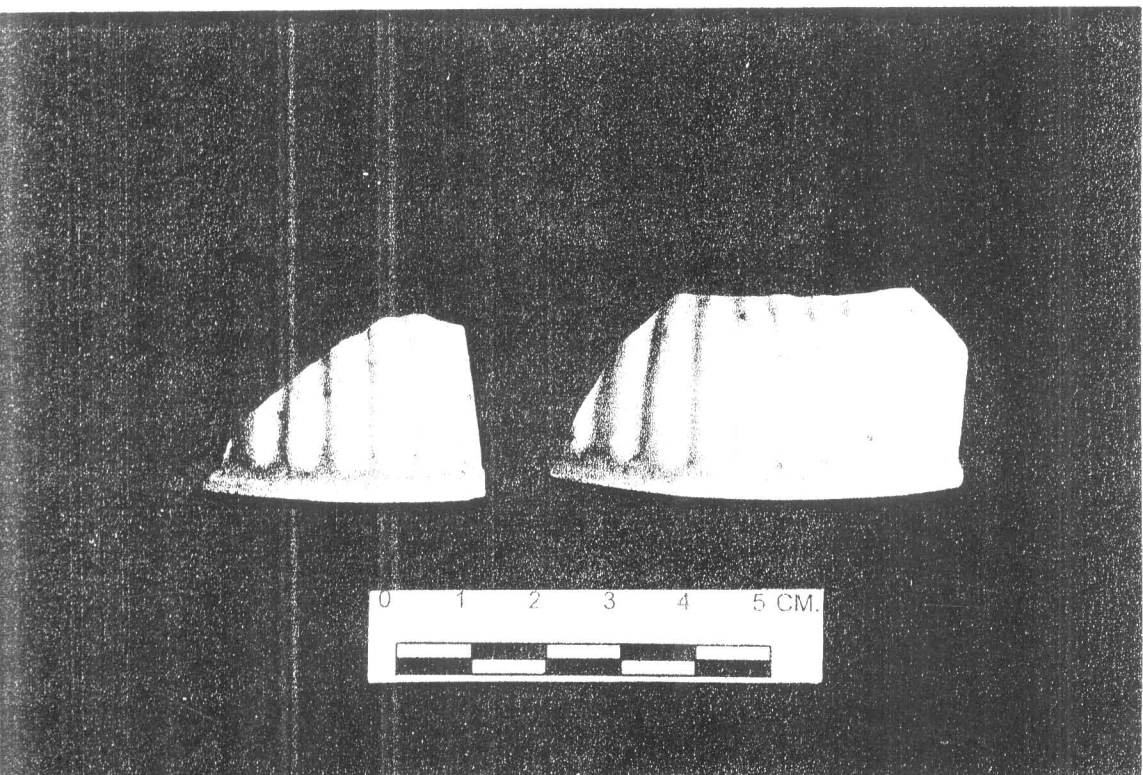
ภาพโบราณวัตถุที่ 84 ชิ้นส่วนก้นชามลายครามด้านในเขียนลายเขียน ผลิตในสมัยราชวงศ์หมิง
พุทธศตวรรษที่ 21-22 พบที่หลุม TP.20 ในระดับ 100 -150 Cm.Dt.(ฟิล์ม 20/4)




ภาพโบราณวัตถุที่ 85 ก้นชามใบเดี่ยวก้นด้านนอกเขียนคำอวยพรเป็นอักษรจีน 4 ตัว
ตัวซ้ายสุดอ่านว่า "เจิง" แปลว่า "เกียรติยศ" (ฟิล์ม 20/5)



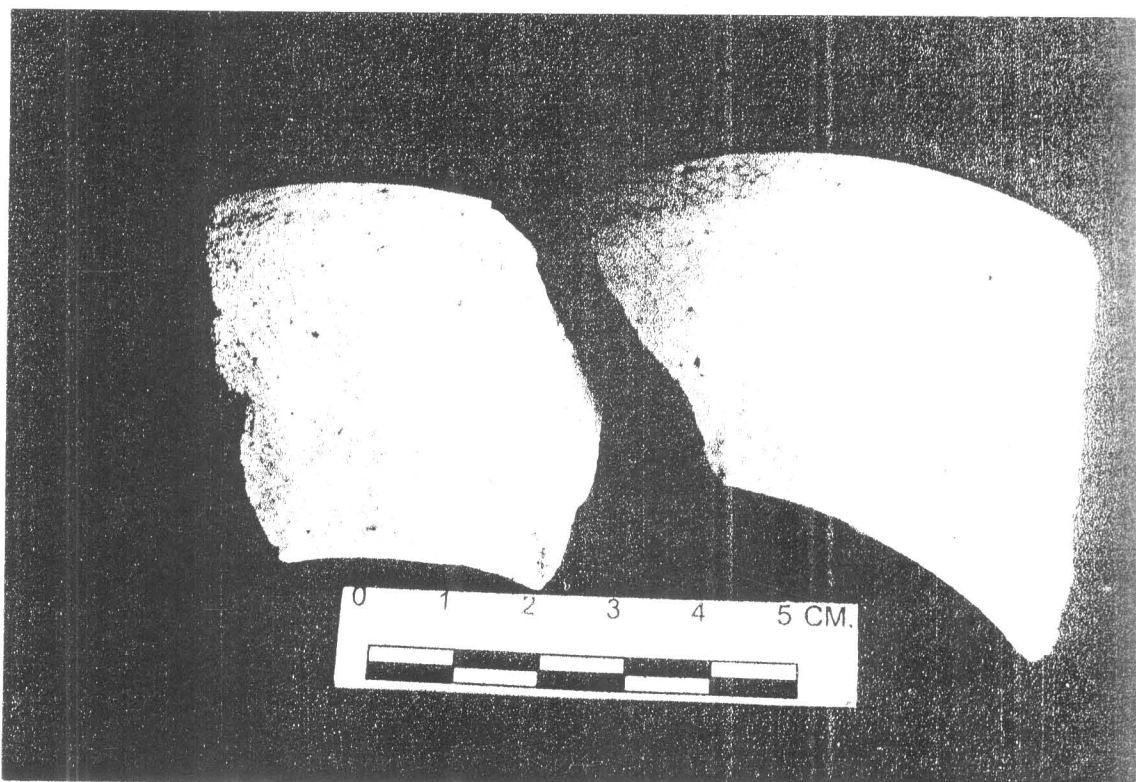
ภาพโบราณวัตถุที่ 86 ก้นชามเนื้อแกร่งเคลือบสีเขียวตลอดจนถึงก้น ผลิตจากแหล่งเตาหลงฉวนในสมัยราชวงศ์หมิงพุทธศตวรรษที่ 20-21 พบจากหลุม TP.7 ระดับ 200-220 Cm.Dt. (ฟิล์ม 22/31)



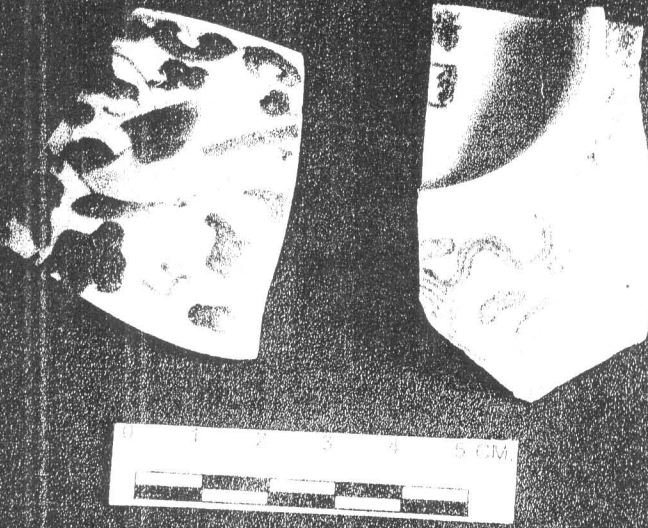
ภาพโบราณวัตถุที่ 87 ฝาตลับเคลือบสีขาวพิมพ์ร่องนูน ผลิตจากแหล่งเตาผิงเจี้ยน ในสมัยราชวงศ์ชิง พุทธศตวรรษที่ 23 พบจากหลุม TP.1 ระดับ 190-200 Cm.Dt. (ฟิล์ม 20/13)



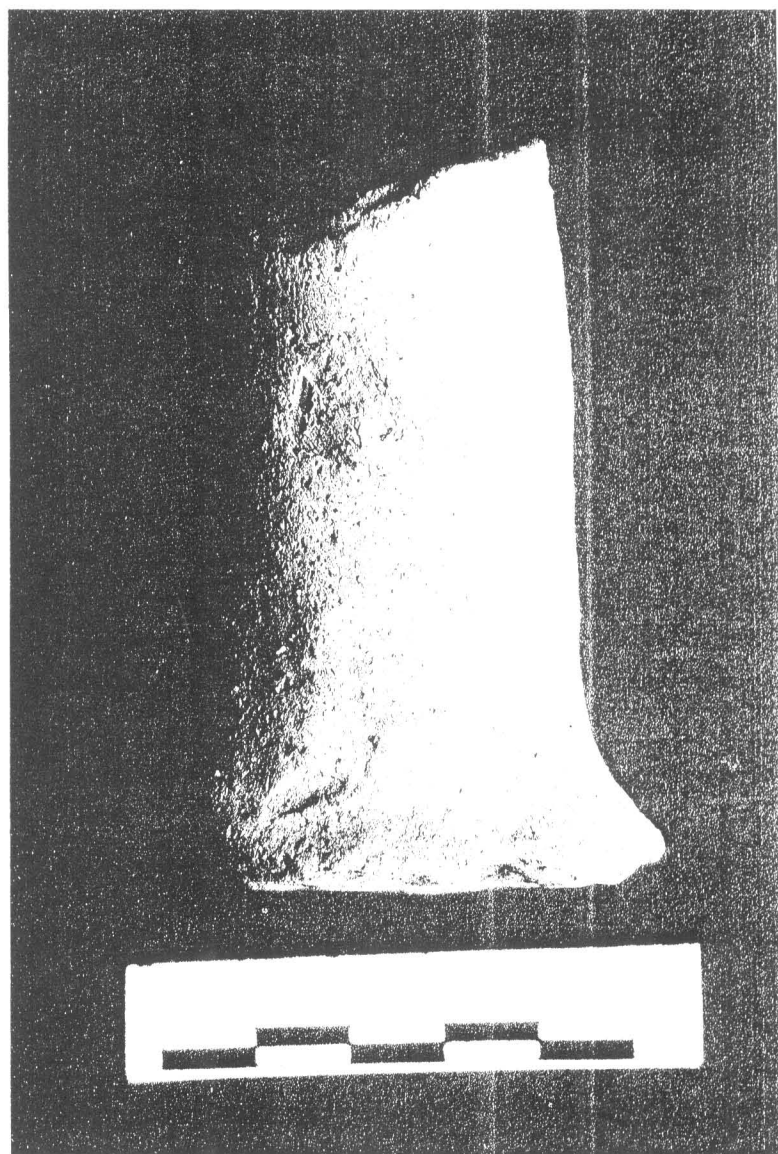
ภาพโบราณวัตถุที่ 88 ปากไหเนื้อแกร่ง เคลือบสีน้ำตาล ไหล่ปั้นแปะหู ผลิตจากแหล่งเตาผิงผู้เจียน
สมัยราชวงศ์ซิง พุทธศตวรรษที่ 23 พบจากหลุม TP.5 ระดับ 220-240 Cm.Dt. (ฟิล์ม 22/21)



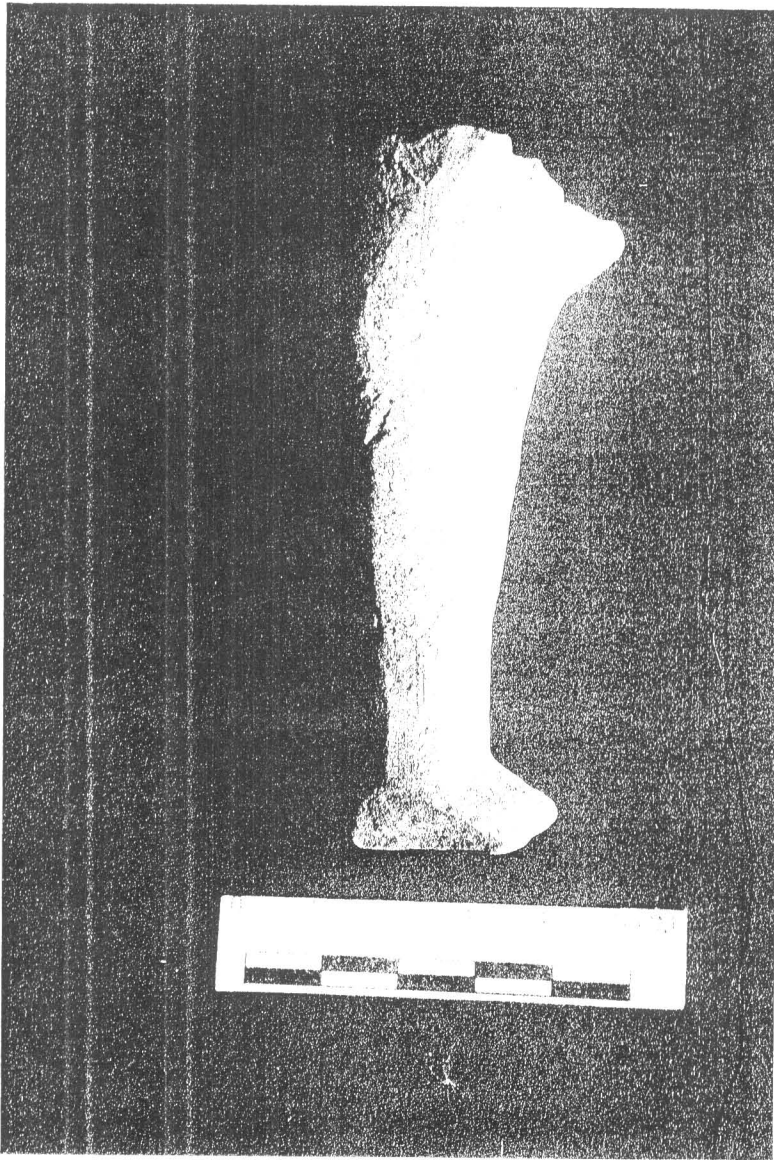
ภาพโบราณวัตถุที่ 89 เศษเครื่องถ้วยลายคราม เป็นถ้วยก้นตื้นเขียนลายใบกล้วย อาจเป็นเครื่องถ้วย
เวียดนามทำเลียนแบบถ้วยฐานหลุมที่ผลิตจากแหล่งเตาผู้เจียนในสมัยราชวงศ์หมิง พุทธศตวรรษที่ 21
พบจากหลุม TP.6 ระดับ 160-180 Cm.Dt. (ฟิล์ม 22/26)



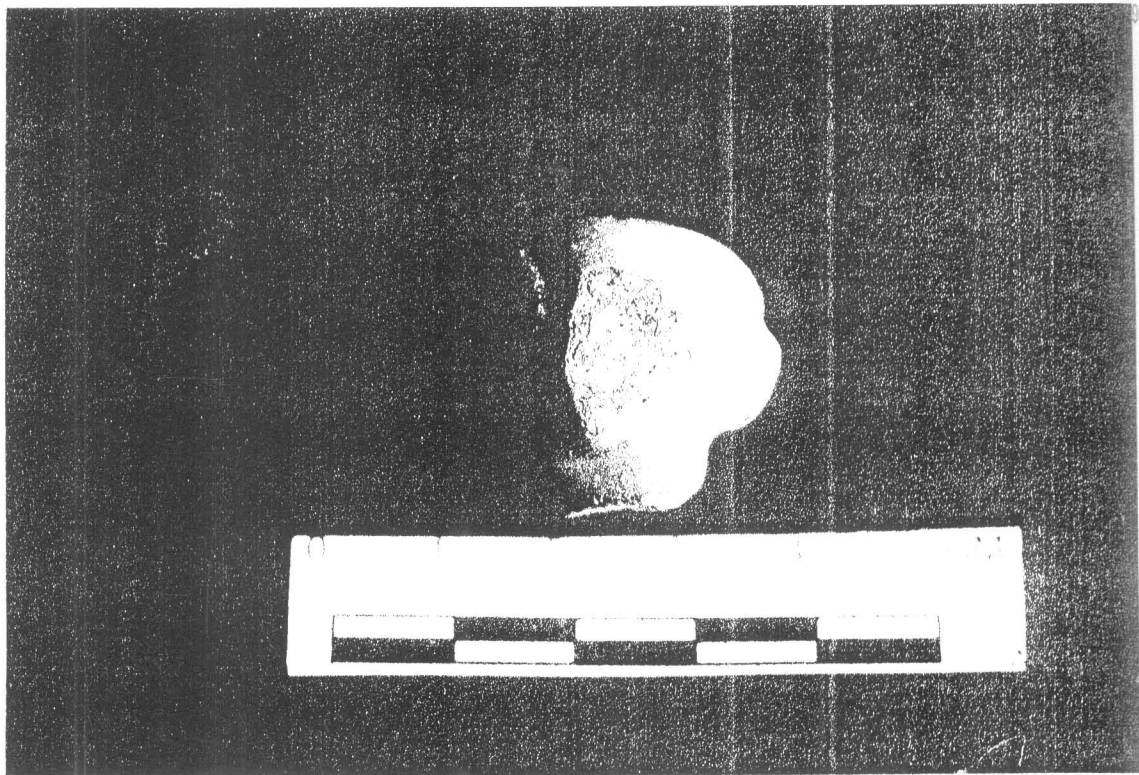
ภาพโบราณวัตถุที่ 90 เศษเครื่องถ้วยลายครามชิ้นขวาเป็นก้นชามพิมพ์ลายมังกรผลิตจากแหล่งเตา
 ญี่ปุ่น พุทธศตวรรษที่ 23-24 พบจากระดับ 100-120 Cm.Dt. หลุม TP.2 ชิ้นซ้ายเป็นปากชามเขียนลาย
 นกท่ามกลางพันธุ์พฤกษาผลิตจากแหล่งเตาจิ้งเต๋อเจินในสมัยราชวงศ์ซิง พุทธศตวรรษที่ 23-24 เช่นกัน
 พบจากระดับ 40-60 Cm.Dt. หลุม TP.2 (ฟิล์ม 20/35)




ภาพโบราณวัตถุที่ 91 ขาตุ๊กตาดินเผารูปช้าง เนื้อดินธรรมดา เป็นตุ๊กตาเจ้าพราหมณ์ ผลิตจากแหล่ง
พื้นเมือง พบจากหลุม TP.14 ระดับ 100-120 Cm.Dt. (ฟิล์ม 20/30)



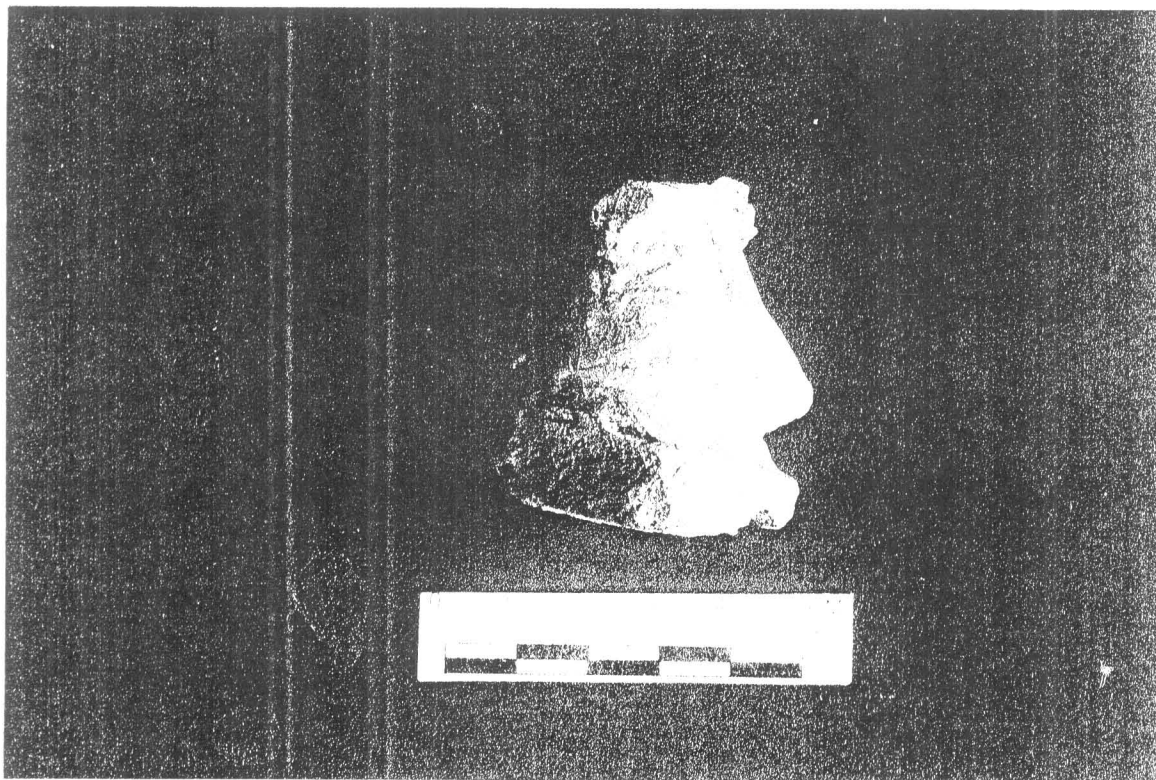
ภาพโบราณวัตถุที่ 92 ขาคู๊กตาดินเผารูปช้าง เนื้อดินธรรมดา พกคู๊กตาเจ้าพราหมณ์ ผลิตจากแหล่งเตา
พื้นเมือง พบจากหลุม TP.7 ระดับ 160-180 Cm.Dt. (ฟิล์ม 21/10)



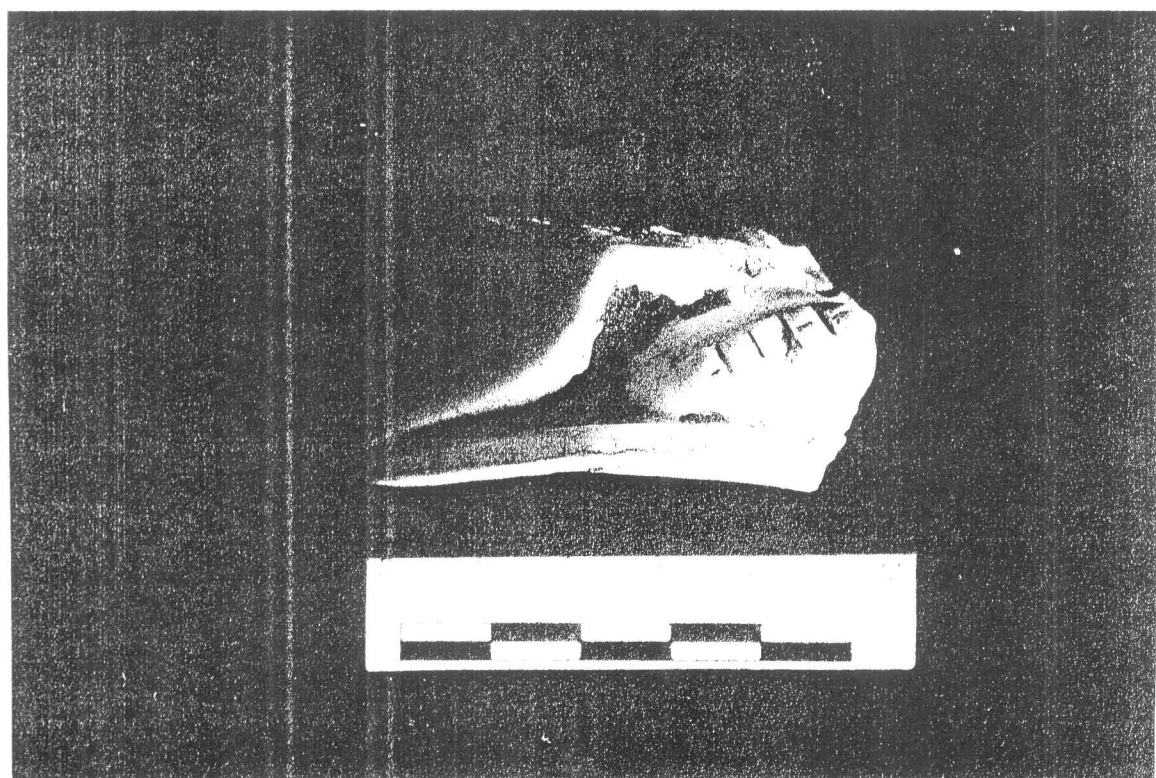
ภาพโบราณวัตถุที่ 93 ศีรษะตุ๊กตาดินเผารูปบุคคล เนื้อแกร่งเคลือบสีเขียว ผลิตจากแหล่งเตาสุโขทัย พบ
จากหลุม TP.5 ระดับ 0-50 Cm.Dt. (ฟิล์ม 22/30)



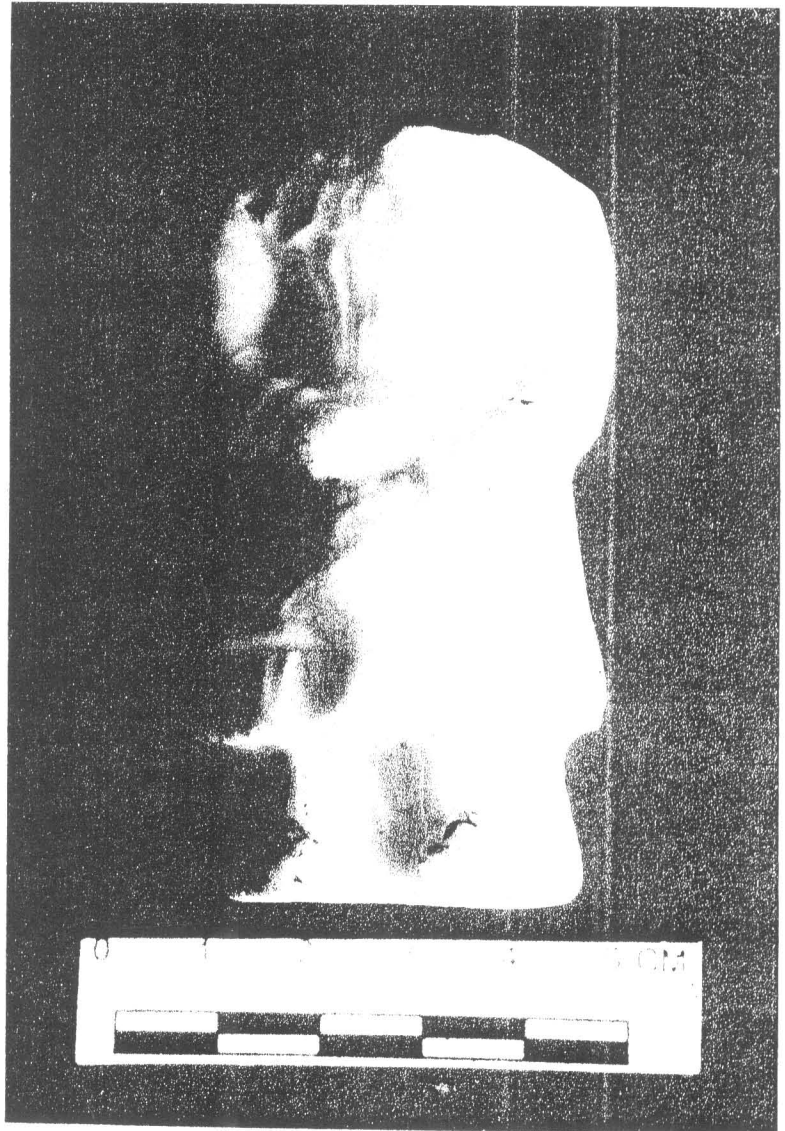
ภาพโบราณวัตถุที่ 94 ชิ้นส่วน
ตุ๊กตาดินเผาเคลือบสีเขียวส่วน
ตัวบุคคล พบตุ๊กตาเสียดกลาง
ผลิตจากแหล่งเตาสุโขทัย พบจาก
หลุม TP.14 ระดับ 50 Cm.Dt.
(ฟิล์ม 20/31)



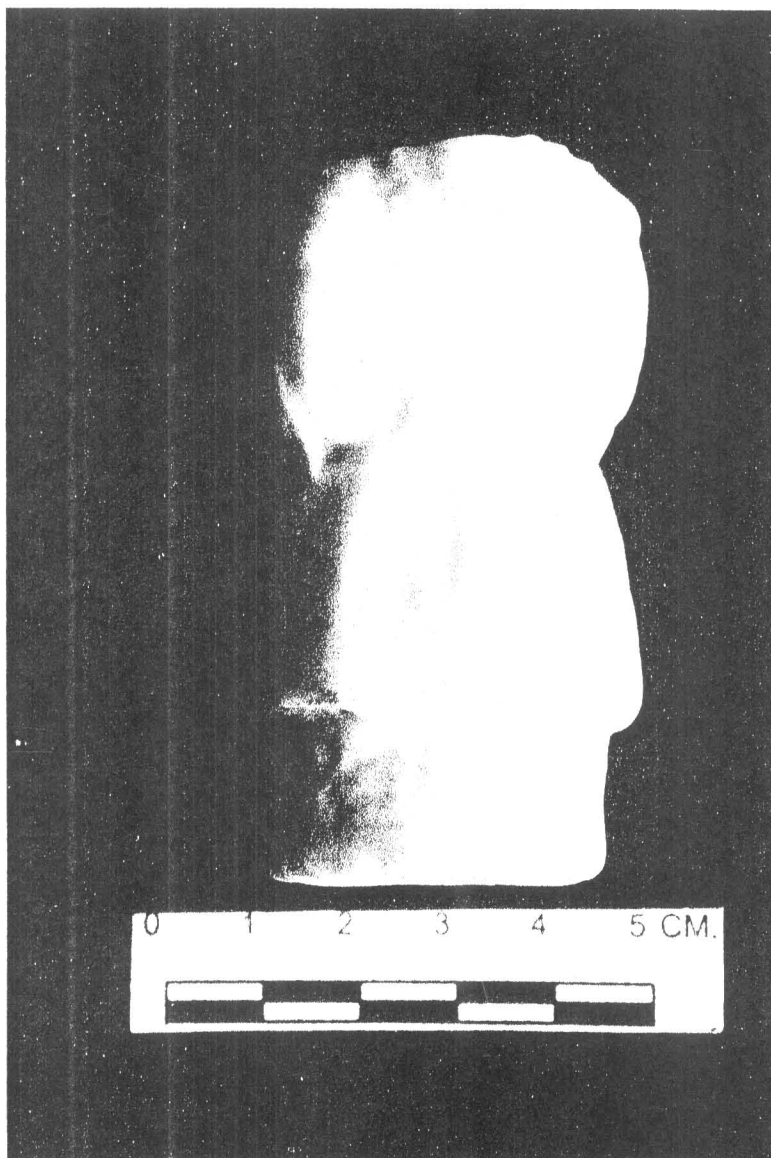
ภาพโบราณวัตถุที่ 95 ชิ้นส่วนตุ๊กตาดินเผาเคลือบสีเขียวส่วนลำตัวเด็ก อาจหักออกมาจากตุ๊กตารูปแม่
อุ้มเด็ก ผลิตจากแหล่งเตาศรีสังขนาลัย พบจากหลุม TP.7 ระดับ 140-160 Cm.Dt. (ฟิล์ม 20/21)




ภาพโบราณวัตถุที่ 96 ชิ้นส่วนตุ๊กตาดินเผาเคลือบสีขาวส่วนเท้าของบุคคลสวมกระโปรงยาว อาจเป็น
สตรีจีน พบจากหลุม TP.7 ในระดับ 160-170 Cm.Dt. (ฟิล์ม 20/18)




ภาพโบราณวัตถุที่ 97 ตุ๊กตาดินเผาเคลือบสีขาวส่วนลำตัวบุคคลสวมชุดคลุมยาว ยืนถือกระเช้าดอกไม้
เท้ามี่ลักษณะพิเศษคือผูกถุงทำให้มีขนาดเล็ก อาจเป็นสตรีชาวจีน พบที่หลุม TP.4
ในระดับ 60-80 Cm.Dt. (ฟิล์ม 20/26)




ภาพโบราณวัตถุที่ 98 ตุ๊กตาดินเผาเคลือบสีขาวส่วนลำตัวบุคคลสวมชุดยาว อาจเป็นสตรีชาวจีน
พบที่หลุม TP.4 ในระดับ 60-80 Cm.Dt. (ภาพด้านหลัง) (ฟิล์ม 20/27)



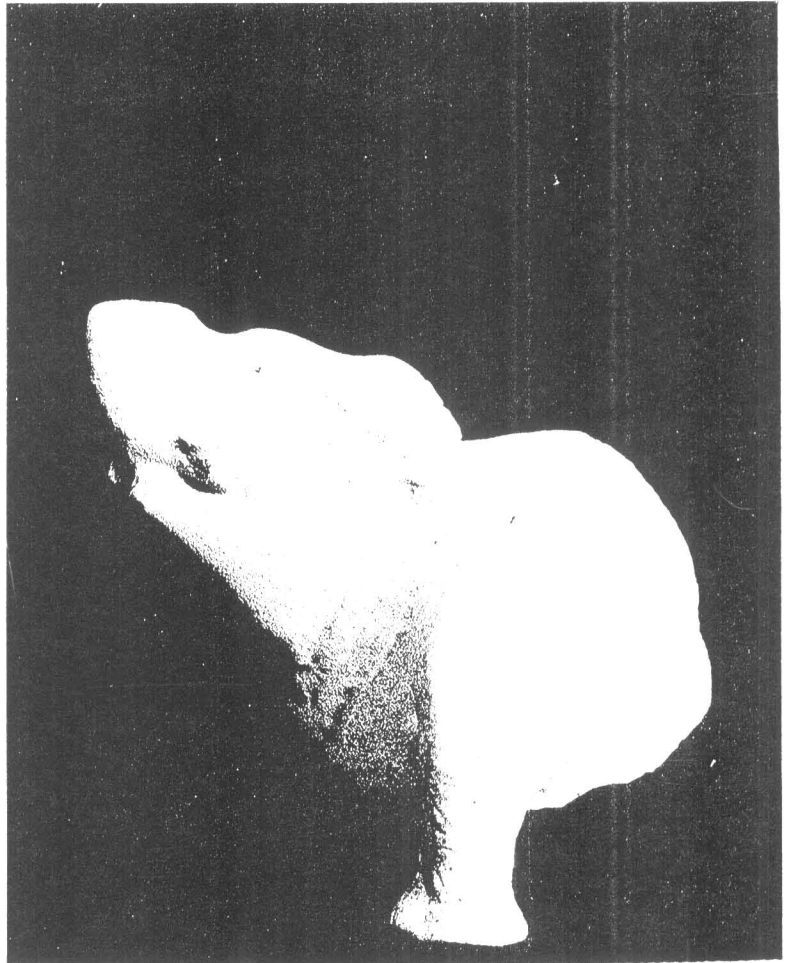
ภาพโบราณวัตถุที่ 99 เบี้ยดินเผา ทำจากกระเบื้องมุงหลังคา พบจากหลุม TP.6 ระดับ 60-80 Cm.D
(ฟิล์ม 21/20)




ภาพโบราณวัตถุที่ 100 เบี้ยดินเผา ทำจากกระเบื้องมุงหลังคาแผ่นเรียบ พบจากหลุม TP.9/1
ระดับ 90-110 Cm.Dt. (ฟิล์ม 21/13)



ภาพโบราณวัตถุที่ 101 หอยโข่ง เป็นหอยน้ำจืดแบบฝาเดียว อาจแสดงถึงการเคยมีน้ำท่วมในพื้นที่
พบจากหลุม TP.19 ระดับ 150-170 Cm.Dt. (ฟิล์ม 22/ 22)

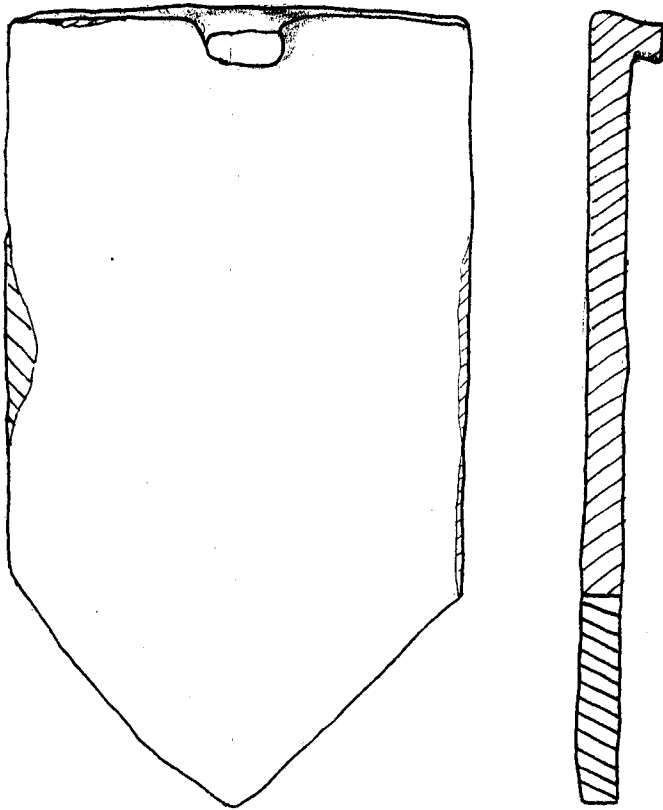


ภาพโบราณวัตถุที่ 102 ตุ๊กตาดินเผาเคลือบสีเขียวรูปช้าง ส่วนหัวและลำตัวหักหาย
ผลิตจากแหล่งเตาศรีสังขนาลัย พบที่หลุม TP.26 ในระดับ 0-60 Cm.Dt. (CD file/ Pict1)

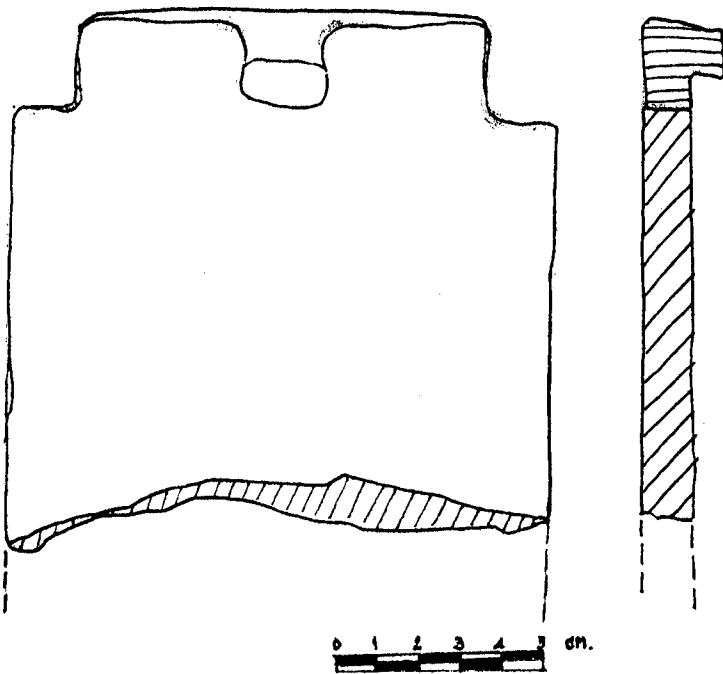


ภาพโบราณวัตถุที่ 103 กระปุกทรง 8 เหลี่ยมพร้อมฝา เขียนลายดอกไม้ในช่องกระຈก
สภาพสีหลุดหายเกือบหมด ตัวกระปุกและฝาเป็นคนละชุดกัน ภายในบรรจุอัฐิ
พบที่หลุม TP.2 ระดับ 220-230 Cm.Dt. (CD file/ Pict 2)

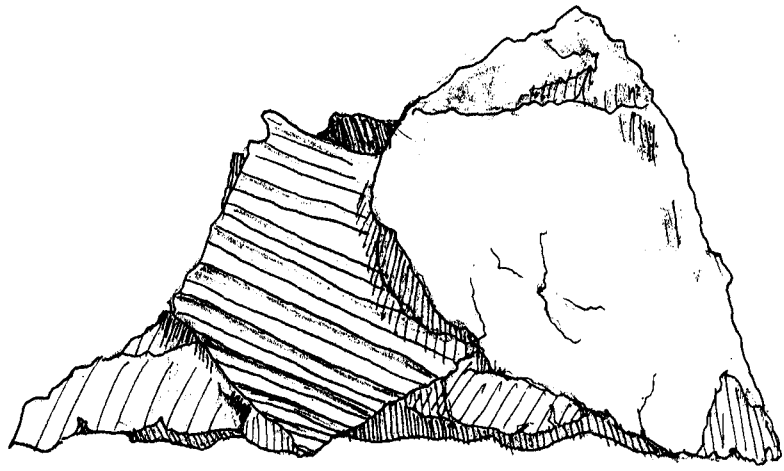
**ภาพลายเส้นโบราณวัตถุ
การปฏิบัติงานขุดค้นหาขอบเขตวังหลัง**



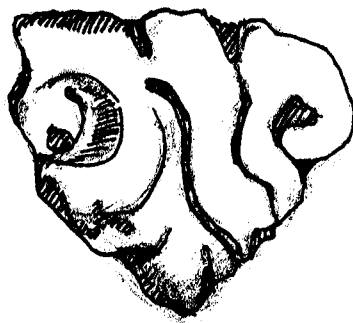
ภาพลายเส้นที่ 1 กระบือืองดินขอตัวผู้พบจากหลุม TP.2/1 ระดับ 100-120 Cm.Dt.



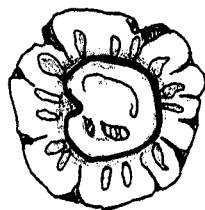
ภาพลายเส้นที่ 2 หัวกระบือืองดินขอตัวเมีย ที่มุมทั้งสองข้างตัดเป็นช่องสำหรับใส่ขอกระบือืองตัวผู้
พบจากหลุม TP.2/1 ระดับ 100-120 Cm.Dt.




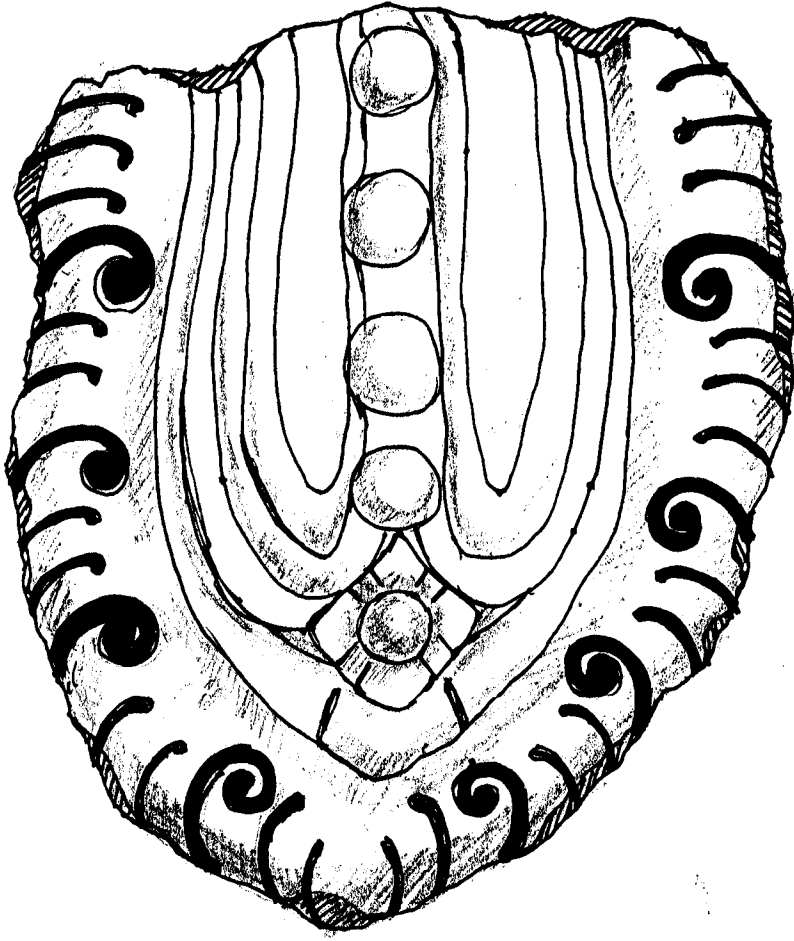
ภาพลายเส้นที่ 3 เศษอิฐพบเศษภาชนะดินเผาติดอยู่ในเนื้อดิน เป็นหลักฐานว่ามีกรรมนำเศษวัสดุ
เผาผสมกับเนื้อดินในกรรมวิธีการผลิตอิฐ พบจากหลุม TP.4 ในระดับ 180-200 Cm.Dt.



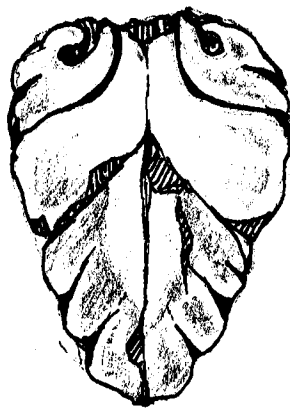
ภาพลายเส้นที่ 4 ชิ้นส่วนลวดลายปูนปั้นลายก้านขดอาจใช้ประดับพุทธสถาปัตยกรรม พบจาก
หลุม TP.2 ระดับ 80-100 Cm.Dt.



ภาพลายเส้นที่ 5 ลายปูนปั้นรูปดอกกลม พบจากระดับ 190-210 Cm.Dt. หลุม TP.2/2



ภาพลายเส้นที่ 6 pupa ปั้นประดับบนพุทธสถาปัตยกรรม รูปกลีบบัวพันยักษ์ มีอายุไม่เก่าไปกว่าสมัย
อยุธยาตอนกลาง พบจากหลุม TP.2/2 ระดับ 190-210 Cm.Dt.




ภาพลายเส้นที่ 7 ลวดลายกนก pupa ปั้นพบจากระดับ 190-210 Cm.Dt. หลุม TP.2/2



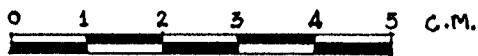

ภาพลายเส้นที่ 8 ตะปูจีน ทำจากเหล็กกล้าตัวเหลี่ยม พบจากหลุม TP.2/2 ระดับ 90-110 Cm.Dt.




ภาพลายเส้นที่ 9 ตะปูสังฆวานร ทำจากตะกั่ว พบจากหลุม TP.2 ระดับ 160-180 Cm.Dt.




ภาพลายเส้นที่ 10 ชิ้นส่วนฐานพระพุทธรูปสำริด เป็นส่วนฐานบัว พบจากหลุม TP.4 ในระดับ
190-200 Cm.Dt.



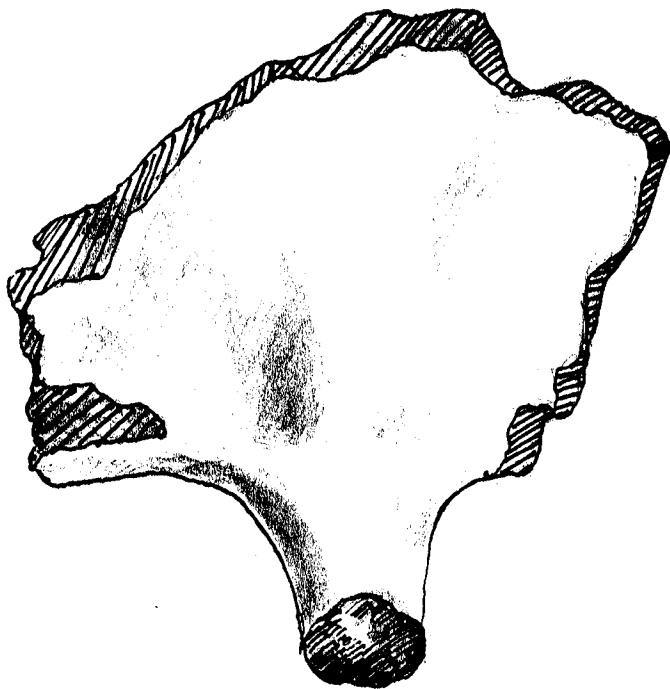
ภาพลายเส้นที่ 11 แผ่นตะกั่วมีจารึกอักษรโบราณ พบจากหลุม TP.9 ในระดับ 60-80 Cm.Dt.



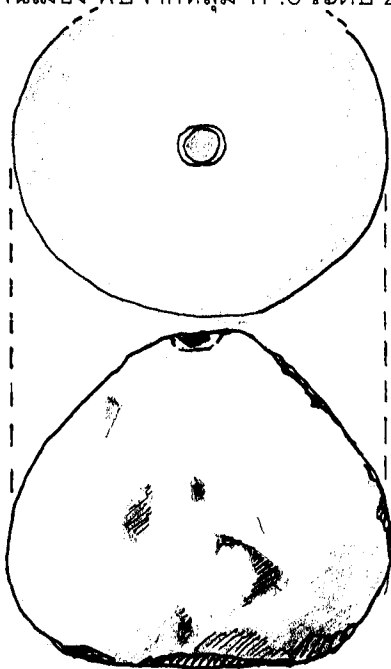
ภาพลายเส้นที่ 12 พระหัตถ์พระพุทธรูปสำริด ที่ข้อมือมีแกนต่อกับส่วนแขน มีอายุไม่เก่ามากนัก
พบจากหลุม TP.14 ระดับ 50 Cm.Dt.



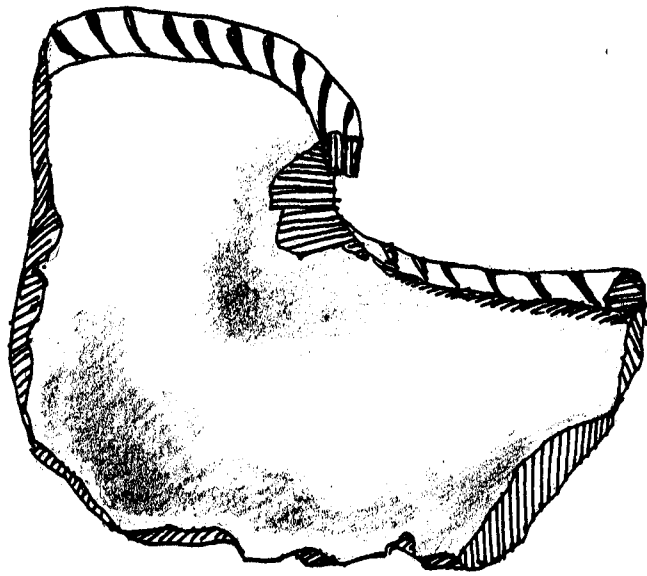
ภาพลายเส้นที่ 13 ชิ้นส่วนประติมากรรมสำริด อาจเป็นส่วนขาของพระพุทธรูปทรงเครื่อง พบจาก
หลุม TP.2/2 ระดับ 110-130 Cm.Dt.



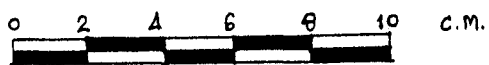
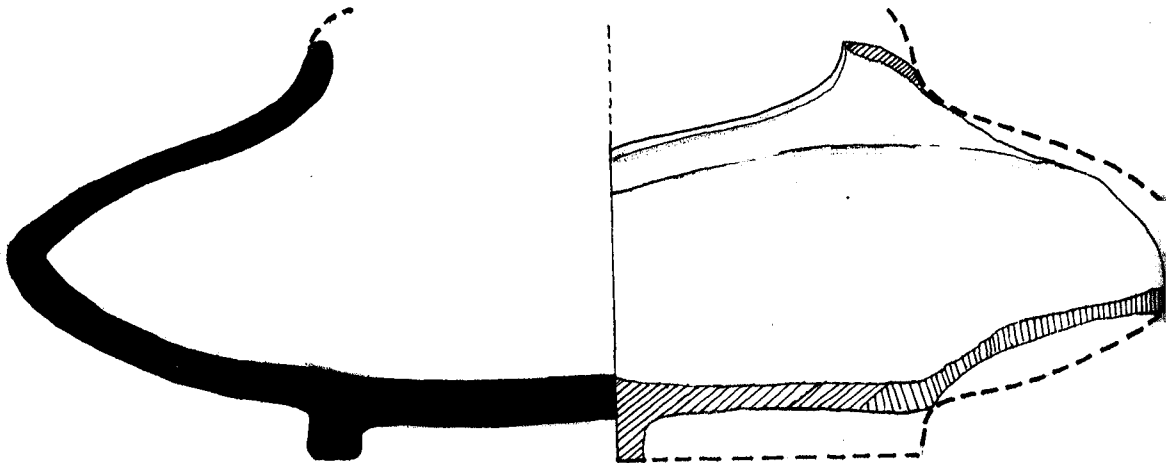
ภาพลายเส้นที่ 14 ชิ้นส่วนเตาเชิงกราน ส่วนเขี้ยวเตา เนื้อดินธรรมดา ดินปั้นเนื้อค่อนข้างหยาบ
ผลิตจากแหล่งเตาพื้นเมือง พบจากหลุม TP.6 ระดับ 200-220 Cm.Dt.



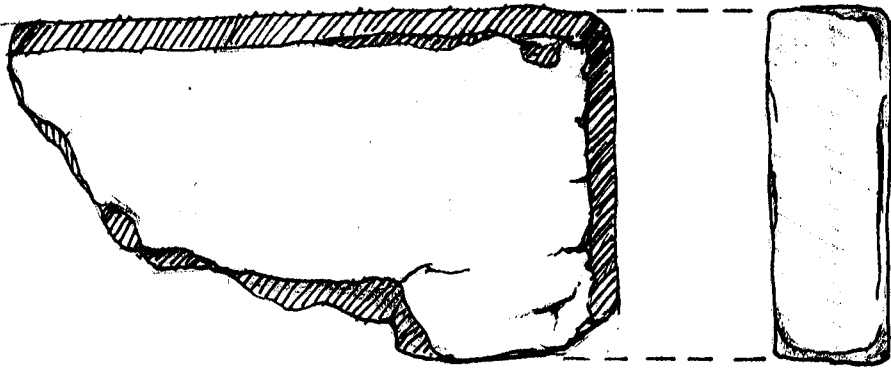
ภาพลายเส้นที่ 15 ดินเผาลูกกลม เนื้อดินธรรมดา อาจเป็นลูกดิ่ง หรือตุ้มถ่วงน้ำหนัก พบจากหลุม
TP.3 ระดับ 0-30 Cm.Dt.



ภาพลายเส้นที่ 16 ชิ้นส่วนเตาเชิงกรานขนาดเล็ก ส่วนขอบเตาด้านหน้า ตกแต่งด้วยการกรวดประทับ
ลายเส้นขนาน พบจากหลุม TP.2 ระดับ 220-240 Cm.Dt.

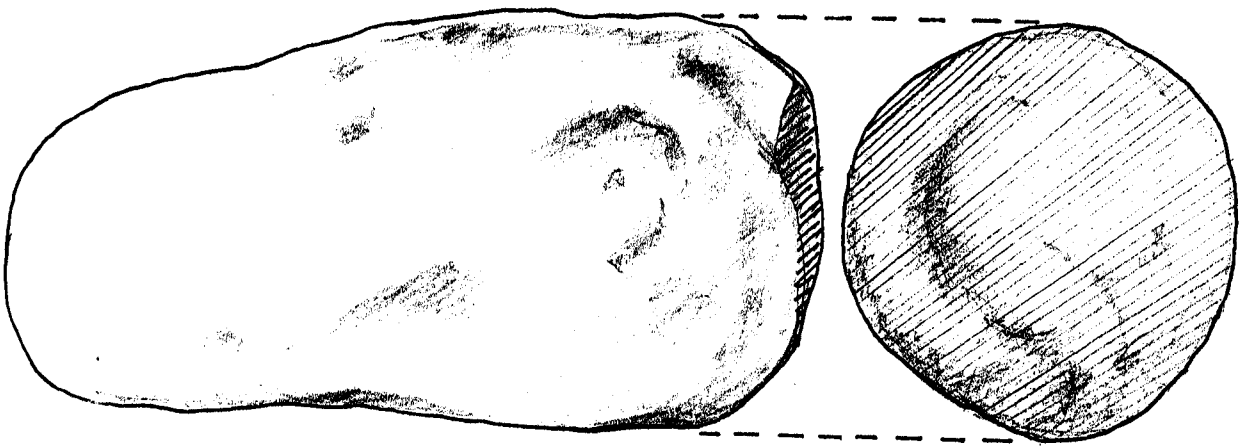


ภาพลายเส้นที่ 17 ชิ้นส่วนเตาเชิงกราน ส่วนฐานเตา เนื้อดินธรรมดา เนื้อดินค่อนข้างหยาบ พบ
จากหลุม TP.3/1 ระดับ 140-160 Cm.Dt.




0 1 2 3 4 5 C.M.

ภาพลายเส้นที่ 18 แผ่นหินลับ ทำจากหินชนวน อาจใช้สำหรับฝนลับของมีคม พบจากหลุม TP.7
ระดับ 180-200 Cm.Dt. (ฟิล์ม 20/17)



0 1 2 3 4 5 C.M.


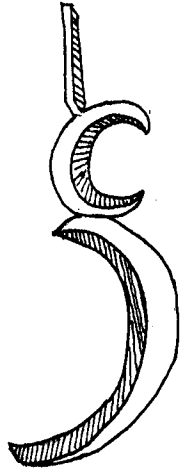
ภาพลายเส้นที่ 19 แท่งหินบด ทำจากหินทราย พบจากหลุม TP.1 ในระดับ 120-130 Cm.Dt.



ภาพลายเส้นที่ ๕๐ แท่งทรงกระบอกเจาะรูตรงกลางไม้ทราบประโยชน์ใช้สอย
พบจากหลุม TP.2 ระดับ 160-180 Cm.Dt



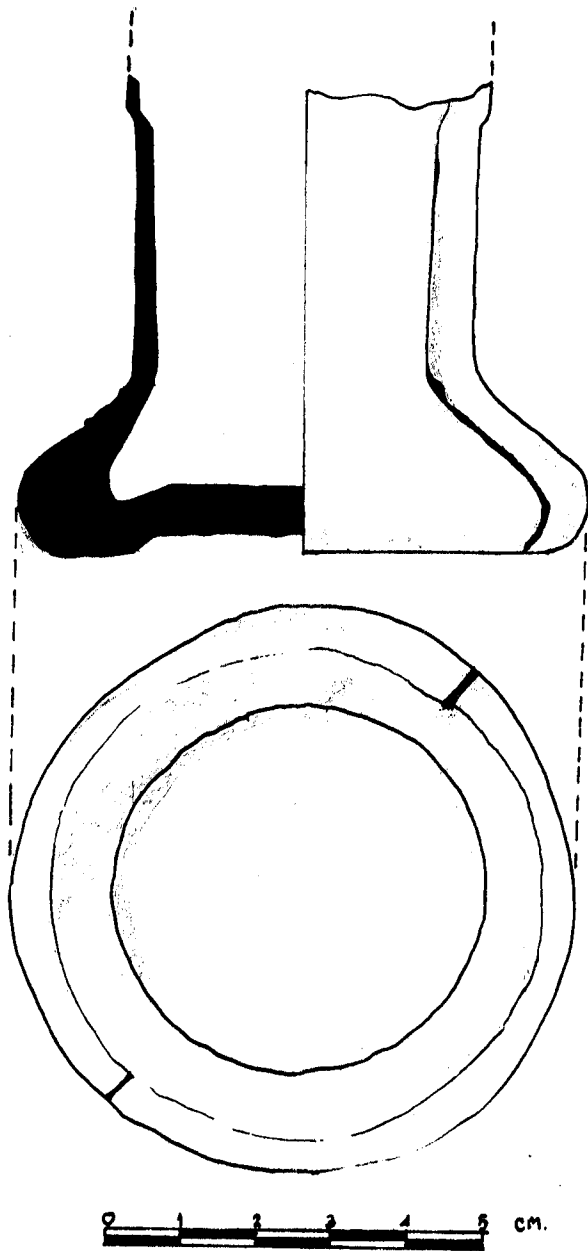
ภาพลายเส้นที่ ๕๑ ด้ามมีดงาช้าง พบจากหลุม TP.1 ระดับ 190-200 Cm.Dt.



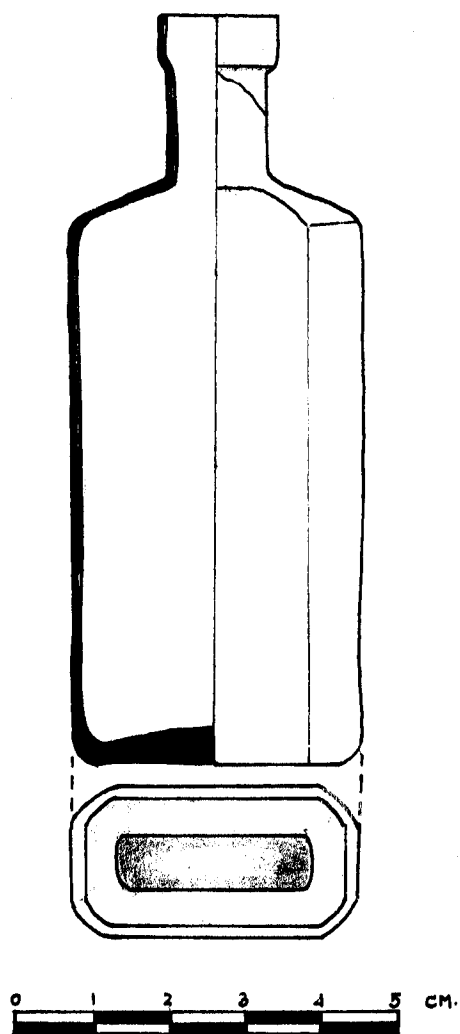
ภาพลายเส้นที่ 22 ชิ้นส่วนลวดลายกำนดทำจากทองเหลือง อาจเป็นหูกาน้ำ กำหนดอายุในสมัย
กรุงรัตนโกสินทร์ราวรัชกาลที่ 4-5 พบจากหลุม TP. 7 ระดับ 160-180 Cm.Dt.



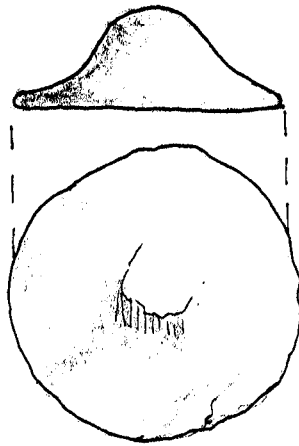
ภาพลายเส้นที่ 23 ลูกกระพรวนสำริด พบจากหลุม TP.2 ระดับ 80-100 Cm.Dt.



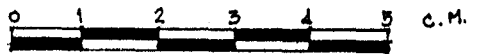

ภาพลายเส้นที่ 24 ก้นขวดแก้วใสสีเขียว พบจากหลุม TP.17 ระดับ 180-200 Cm.Dt.



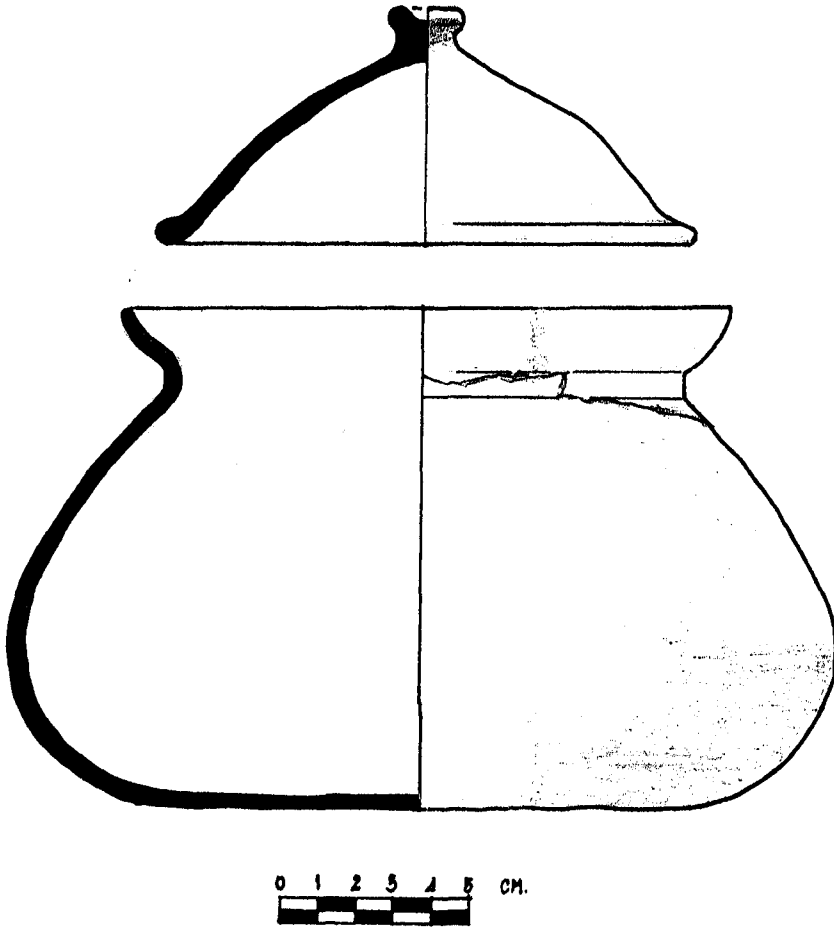
ภาพลายเส้นที่ 25 ขวดแก้ว พบจากหลุม TP.7 ในระดับ 160-170 Cm.Dt.



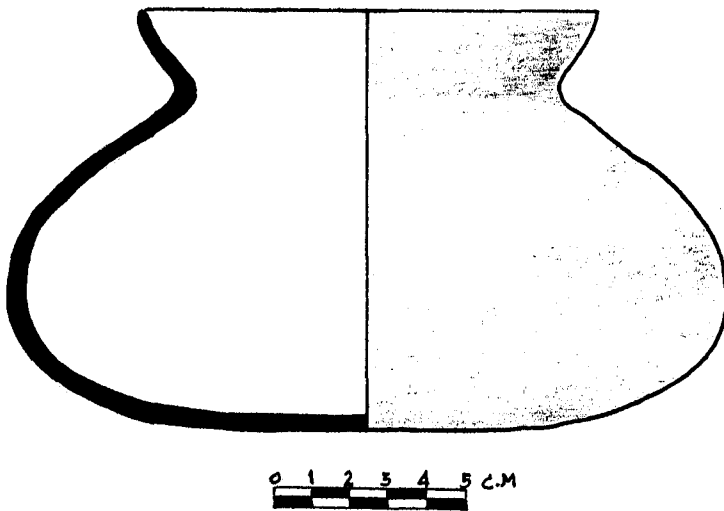
ภาพลายเส้นที่ 26 ก้อนวัตถุตีบตะกั่ว (ingot) พบจากหลุม TP.9/1 ระดับ 70-90 Cm.Dt.



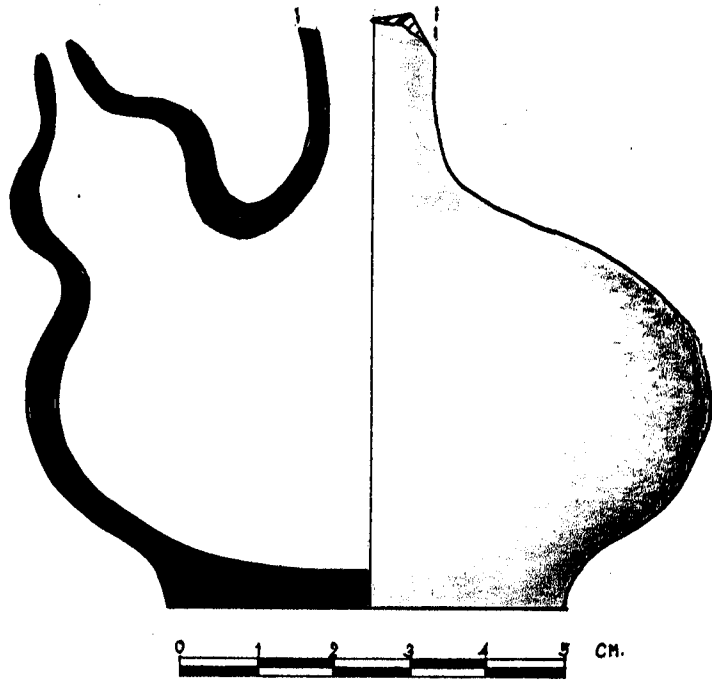
ภาพลายเส้นที่ 27 ชิ้นส่วนเบ้าหุ้มโลหะ พบจากหลุม TP.14 ระดับ 100-120 Cm.Dt.



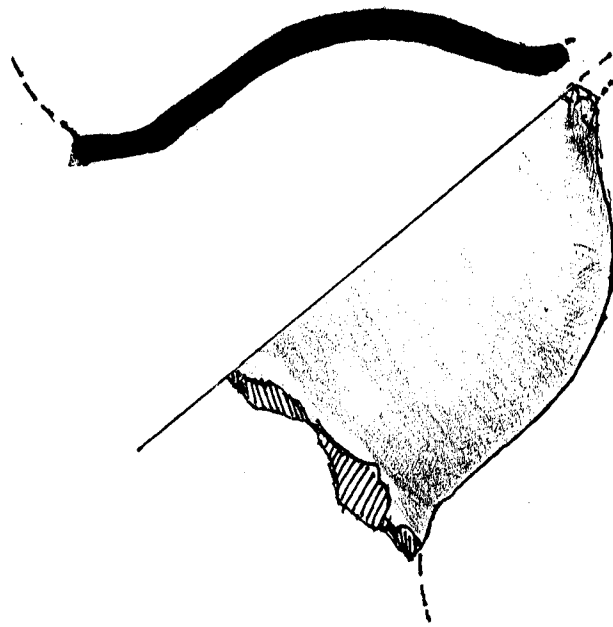
ภาพลายเส้นที่ 28 หม้อดินเผา เนื้อดินธรรมดา ผลิตจากแหล่งเตาพื้นเมือง
พบจากหลุม TP.14 ระดับ 120-140 Cm.Dt.



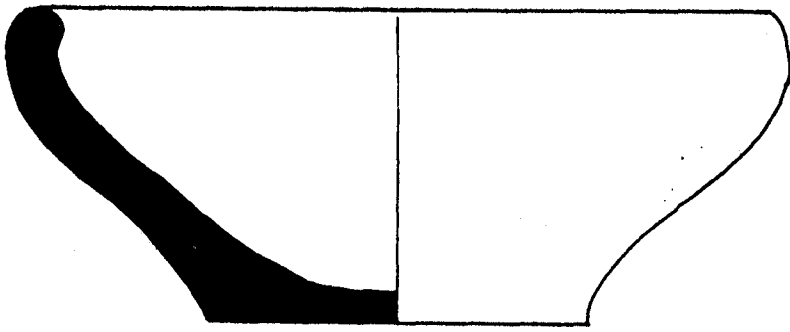
ภาพลายเส้นที่ 29 หม้อดินเผาพร้อมฝาแบบคว่ำ เนื้อดินธรรมดา ผลิตจากแหล่งเตาพื้นเมือง
พบจากหลุม TP.14 ระดับ 60-80 Cm.Dt.



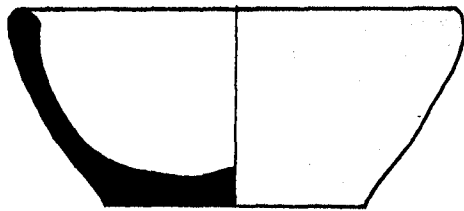
ภาพลายเส้นที่ 30 กุณฑี หรือคนที เน้อดินธรรมดา เคลือบน้ำดินสีแดง ปากชำรุด ผลิตจากแหล่ง
เตาพื้นเมือง พบจากหลุม TP.2/1 ระดับ 220-230 Cm.Dt.




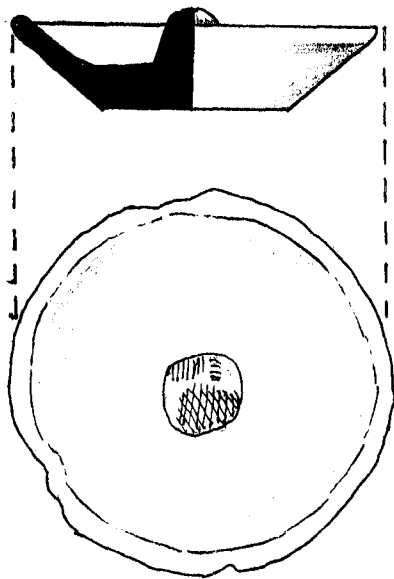
ภาพลายเส้นที่ 31 พวยคนที หรือกานา เน้อดินธรรมดา รมควันดำ ไม่ทราบแหล่งผลิต อาจผลิต
จากแหล่งเตาพื้นเมือง พบจากหลุม TP.6 ระดับ 160-180 Cm.Dt.



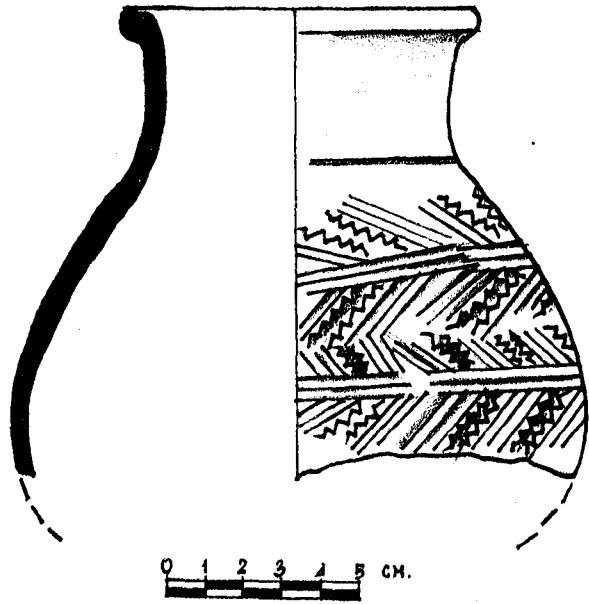
ภาพลายเส้นที่ 32 ตะคัน ภาชนะดินเผาเนื้อดินธรรมดาทรงถ้วย ปากผาย ก้นตื้น พบจากหลุม
TP.3/1 ระดับ 140-160 Cm.Dt. (เส้นผ่าศูนย์กลางปาก 10 ซม. ก้น 5 ซม.)



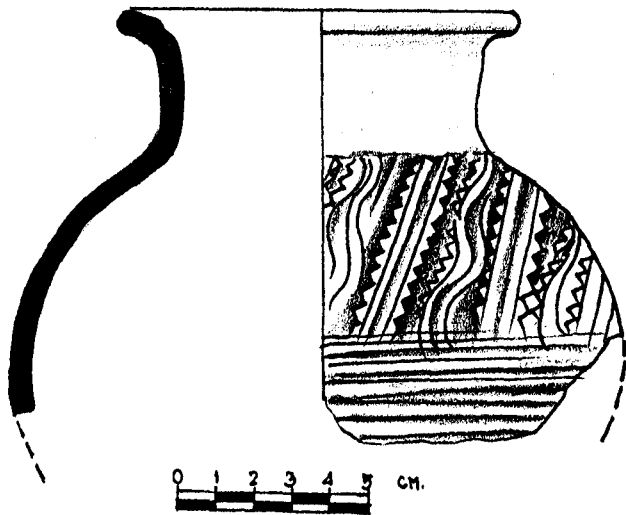
ภาพลายเส้นที่ 33 ตะคัน พบจากหลุม TP.3/1 ระดับ 140-160 Cm.Dt.
(เส้นผ่าศูนย์กลางปาก 6 ซม. ก้น 3.5 ซม.)



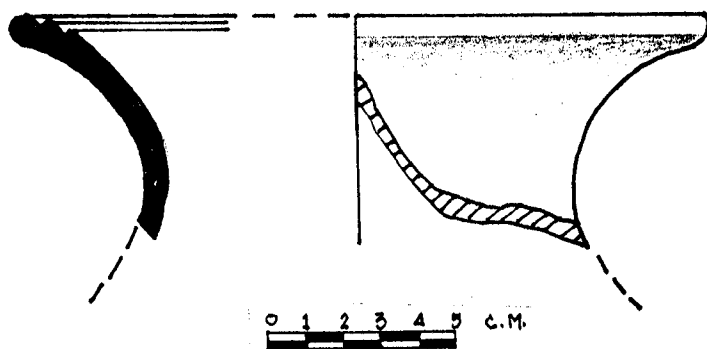
ภาพลายเส้นที่ 34 ภาชนะดินเผาเนื้อดินธรรมดา อาจเป็นตะคันหรือฝากระปุก พบจากหลุม
TP.20 ระดับ 50-80 Cm.Dt.



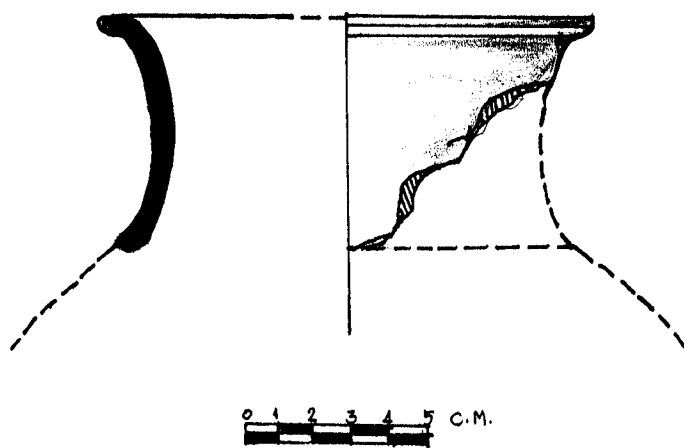
ภาพลายเส้นที่ 35 ชิ้นส่วนหม้อทะนน ลำตัวกดประทับลายฟันปลา ผลิตจากแหล่งเตาพื้นเมือง พบจากหลุม TP.3 ระดับ 120-140 Cm.Dt.



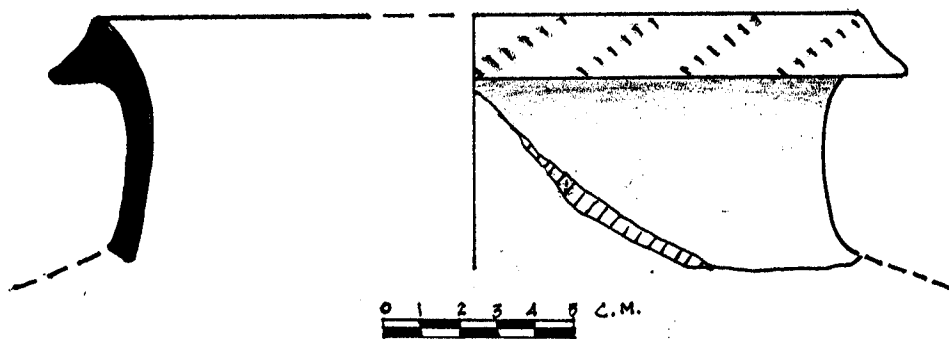
ภาพลายเส้นที่ 36 ชิ้นส่วนหม้อทะนน ปากโค้งออก คอสูง ไหล่กดประทับลายฟันปลาและเส้นโค้ง ลำตัวกดประทับลายเส้นขนานแนวนอน พบจากหลุม TP.5 ระดับ 200-220 Cm.Dt.



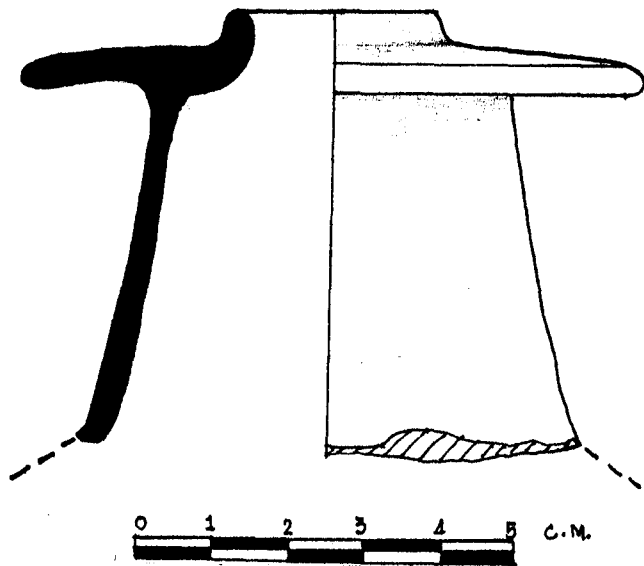
ภาพลายเส้นที่ 37 ปากภาชนะดินเผาทรงหม้อตะแนน เป็นปากโค้งออกขุดเส้นขนานที่ขอบ พบจาก
หลุม TP.3 ระดับ 100-120 Cm.Dt.



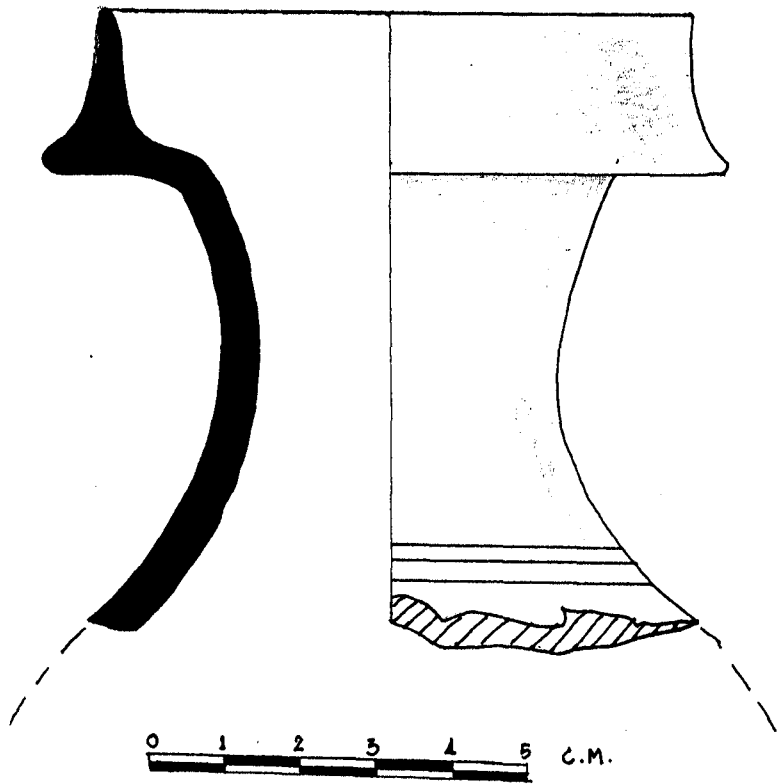
ภาพลายเส้นที่ 38 ปากภาชนะดินเผาทรงหม้อก้นกลม คอสูง ขอบปากด้านนอกขุดเส้นขนาน พบจากหลุม TP.4
ระดับ 200-220 Cm.Dt.



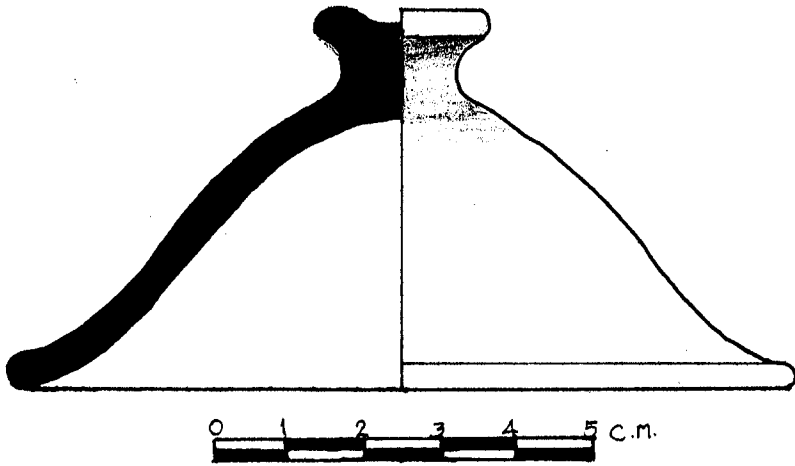
ภาพลายเส้นที่ 39 ปากภาชนะดินเผา อาจเป็นทรงคนโท คอสูง ขอบปากกดจุดแนวเฉียง พบจากหลุม TP.15
ระดับ 150-180 Cm.Dt.



ภาพลายเส้นที่ 40 ปากภาชนะดินเผาอาจเป็นทรงคนที หรือ คนโท ขอบปากตรง มีแผ่นปารองรับ คอสูง พบจากหลุม TP.6 ระดับ 160-180 Cm.Dt.




ภาพลายเส้นที่ 41 ปากภาชนะอาจเป็นทรงคนที หรือ คนโท ขอบปากตรง มีปาก คอสูง พบจากหลุม TP.7 ระดับ 140-160 Cm.Dt.



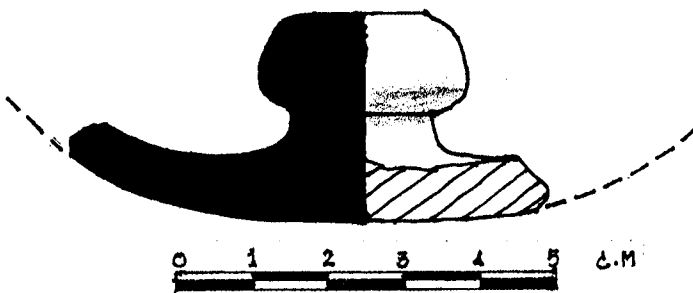
ภาพลายเส้นที่ 42 ฝาภาชนะดินเผาแบบคว่ำจุกฝาทรงปากขวด เนื้อดินธรรมดา พบจากหลุม

TP.7 ระดับ 120-140 Cm.Dt.



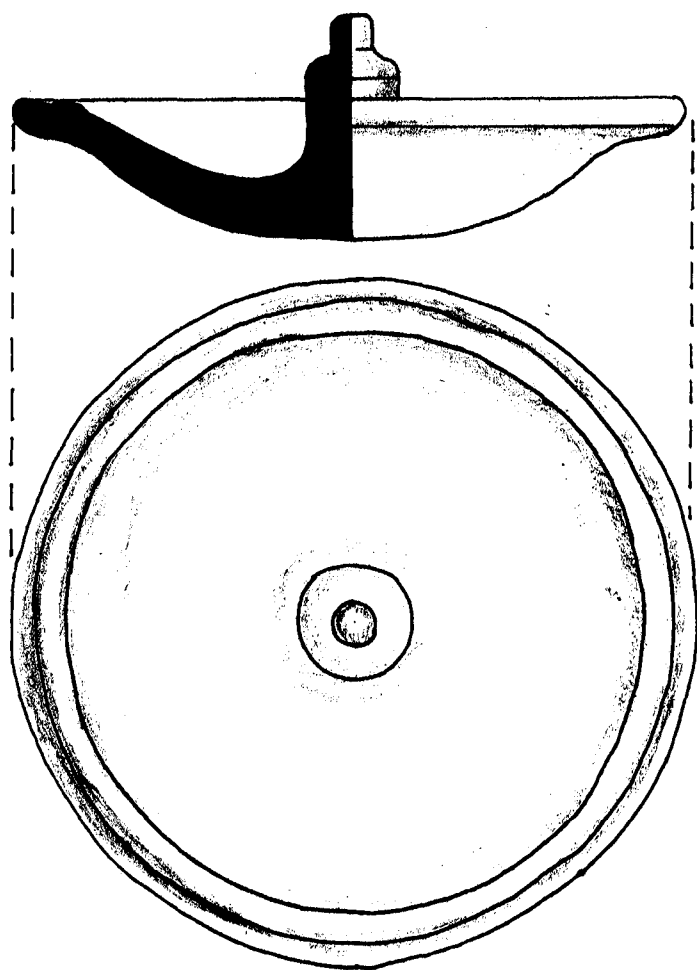
ภาพลายเส้นที่ 43 ฝาภาชนะแบบคว่ำเนื้อดินธรรมดา มีนเปะจุกทรงปากขวด ผลิตจากแหล่งเตา

พื้นเมือง พบจากหลุม TP.5 ระดับ 180-200 Cm.Dt.

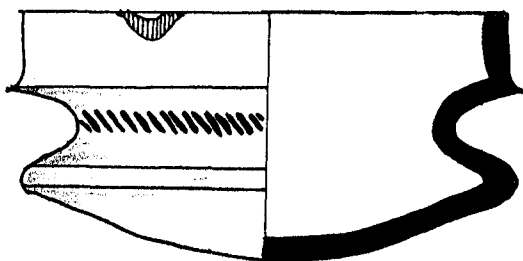


ภาพลายเส้นที่ 44 จุกฝาภาชนะทรงกลม เนื้อดินธรรมดา พบอยู่กับชิ้นส่วนฝาภาชนะแบบหงาย

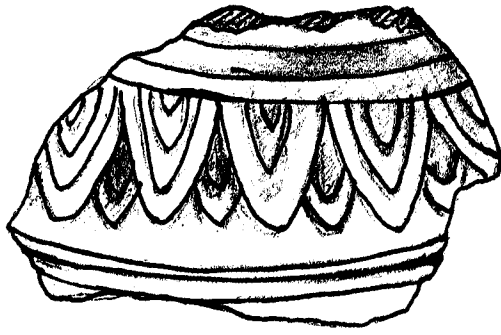
จากหลุม TP.5 ระดับ 50-80 Cm.Dt.



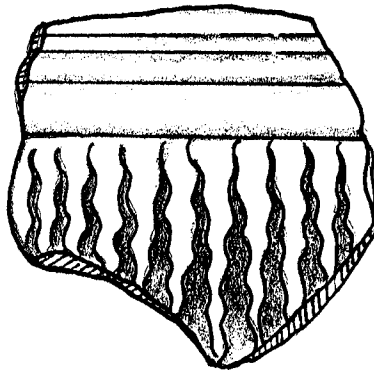
ภาพลายเส้นที่ 45 ฝาภาชนะดินเผาแบบหงาย เนื้อดินธรรมดา จุกฝาทรงดอกบัวตูม ผลิตจากแหล่ง
เตาพื้นเมือง พบจากหลุม TP.20 ระดับ 80-100 Cm.Dt.



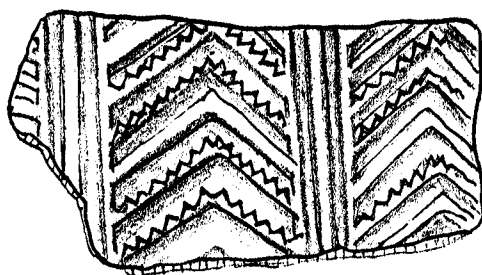
ภาพลายเส้นที่ 46 ฝาภาชนะแบบหงาย เนื้อดินธรรมดา ชูดลายเส้นขนานแนวเฉียงที่ใกล้ ผลิตจาก
แหล่งเตาพื้นเมือง พบจากหลุม TP.8 ระดับ 180-200 Cm.Dt.




ภาพลายเส้นที่ 47 ไหล่ภาชนะอาจเป็นทรงคนโท หรือทรงหม้อตะนน เนื้อดินธรรมดา กดประทับลาย
กลีบบัว พบจากหลุม TP.3/2 ระดับ 60-80 Cm.Dt.




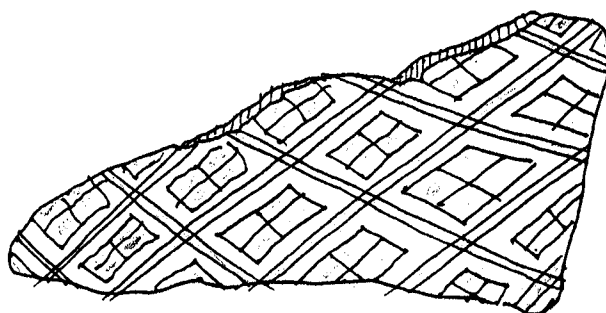
ภาพลายเส้นที่ 48 ไหล่ภาชนะเนื้อดินธรรมดา อาจเป็นทรงกระปุก กดประทับลายน้ำไหล ผลิต
จากแหล่งเตาพื้นเมือง พบจากหลุม TP.2/2 ระดับ 170-190 Cm.Dt.



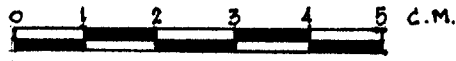
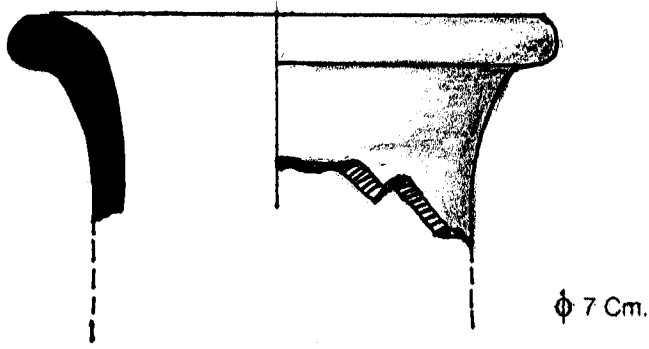
ภาพลายเส้นที่ 49 ล้ำตัวหม้อตะนน กดประทับลายเส้นขนาน พบจากหลุม TP.1 ระดับ 40-50 Cm.Dt.



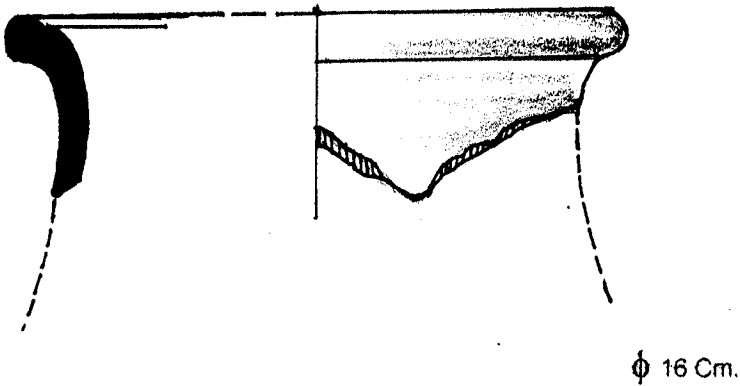
ภาพลายเส้นที่ 50 ล้ำตัวหม้อตะนน กดประทับลายเส้นขนาน พบจากหลุม TP.1 ระดับ 190-200 Cm.Dt.



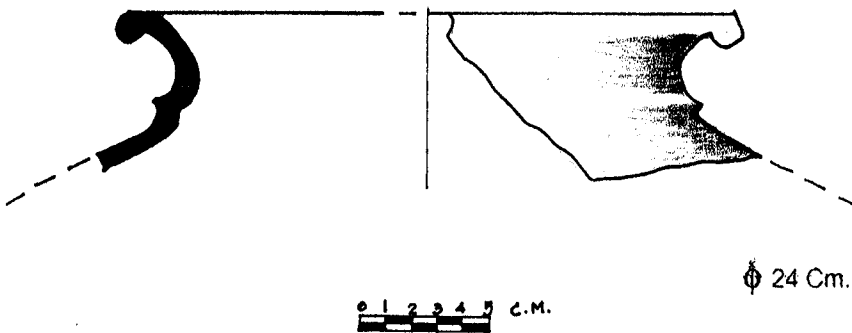
ภาพลายเส้นที่ 51 ล้ำตัวหม้อตะนน กดประทับลายสี่เหลี่ยมขนมเปียกปูน
พบจากหลุม TP.1 ระดับ 190-200 Cm.Dt.



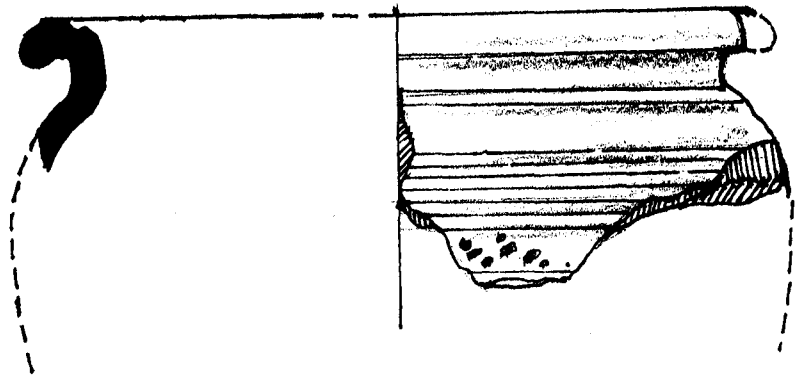
ภาพลายเส้นที่ 52 ปากภาชนะทรงขวด เนื้อดินแกร่ง เคลือบสีน้ำตาล ผลิตจากแหล่งเตาแม่น้ำน้อย
พบจากหลุม TP.6 ระดับ 120-140 Cm.Dt.




ภาพลายเส้นที่ 53 ปากภาชนะดินเผาทรงไห เนื้อดินแกร่ง พบจากหลุม TP.6
ระดับ 160-180 Cm.Dt.



ภาพลายเส้นที่ 54 ปากภาชนะทรงอ่าง หรือไห เนื้อดินแกร่ง พบจากหลุม TP.2 ในระดับ 40-60 Cm.Dt.

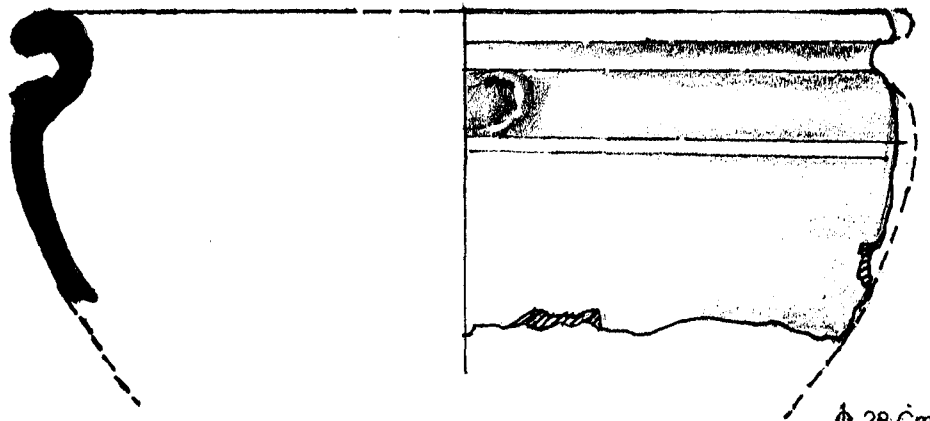


φ 40Cm.



ภาพลายเส้นที่ 55 ปากอ่าง เนื้อดินแกร่งแบบไม่เคลือบ ขอบปากโค้งออก คอสั้น ไหล่ชูตรง
รอบตัวและกดประทับลายเส้นคลื่น ผลิตจากแหล่งเตาแม่น้ำน้อย

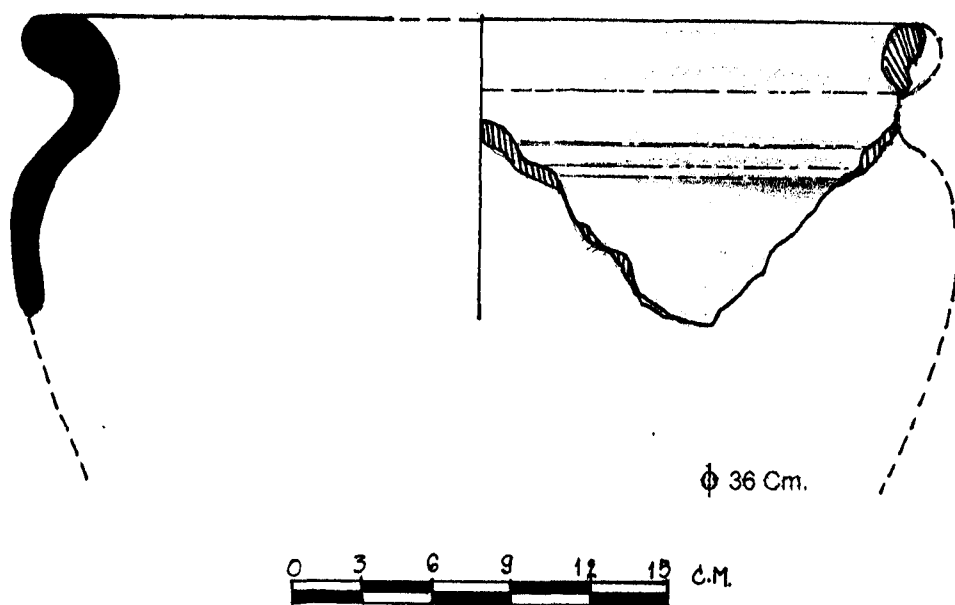
พบจากหลุม TP.6 ระดับ 160-180 Cm.Dt.



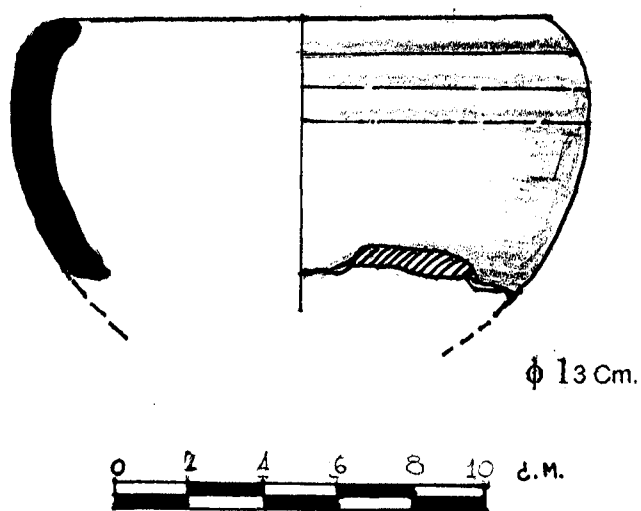
φ 28 Cm.



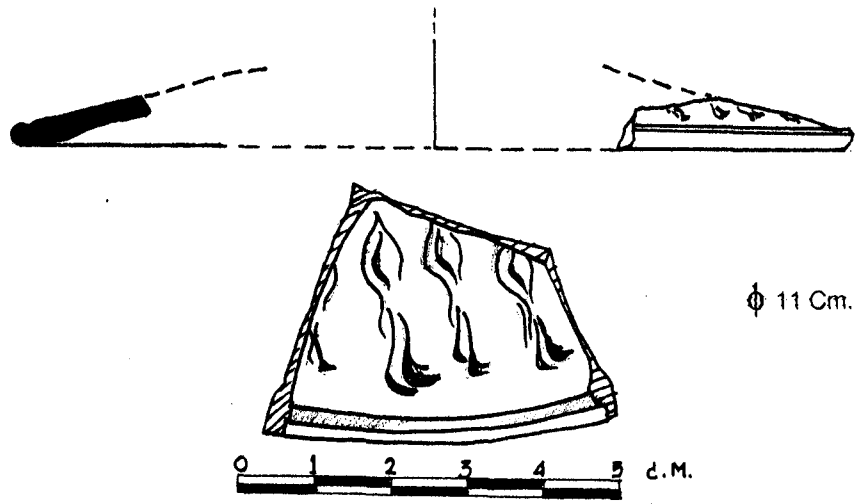
ภาพลายเส้นที่ 56 ปากอ่าง เนื้อดินแกร่ง ไม่เคลือบ ผลิตจากแหล่งเตาแม่น้ำน้อย ขอบปาก
โค้งออก คอสั้น ไหล่มีร่องรอยการปั้นแปะหู พบจากหลุม TP.7 ระดับ 160-180 Cm.Dt.



ภาพลายเส้นที่ 57 ปากอ่าง เนื้อดินแกร่ง เคลือบสีน้ำตาล ผลิตจากแหล่งเตาแม่น้ำน้อย
ขอบปากโค้งออก คอสั้น พบจากหลุม TP.6 ระดับ 160-180 Cm.Dt.



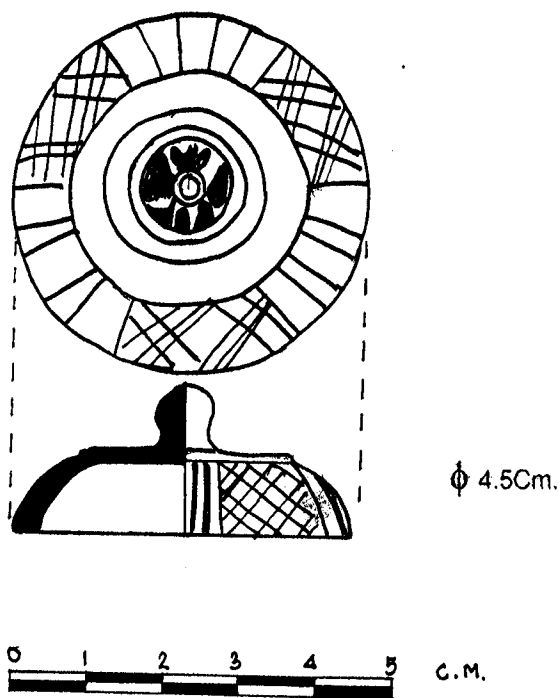
ภาพลายเส้นที่ 58 ปากครก แบบเนื้อดินธรรมดา ปากโค้งเข้า ขูดร่องรอบไหล่ ส่วนฐานหักหาย
ผลิตจากแหล่งเตาแม่น้ำน้อย พบจากหลุม TP.20 ระดับ 80-100 Cm.Dt.



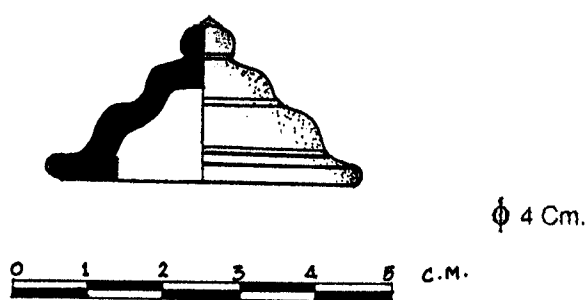
ภาพลายเส้นที่ 59 ฝาแบบคว่ำ เนื้อดินแกร่ง ไม่เคลือบ กดประทับลายดอกจាំปี ผลิตจากแหล่ง
เตาบ้านบางปูน พบจากหลุม TP.9/1 ระดับ 90-110 Cm.Dt.



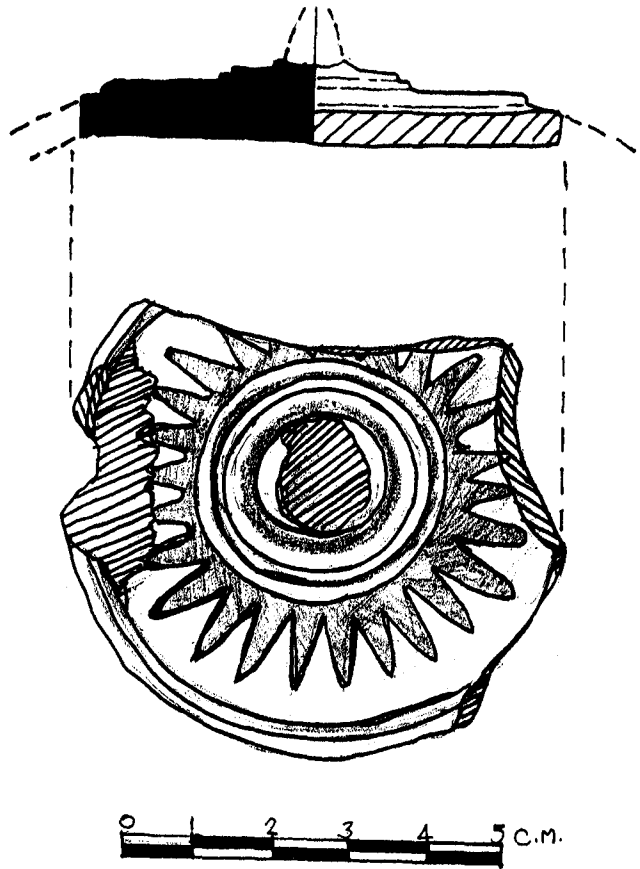
ภาพลายเส้นที่ 60 ไหลไหเนื้อดินแกร่งกดประทับลายยุทธหัตถี ผลิตจากแหล่งเตาบ้านบางปูน
พุทธศตวรรษที่ 19-20 พบจากหลุม TP.2 ระดับ 300-320 Cm.Dt.




ภาพลายเส้นที่ 61 ฝาตลับเนื้อแกร่ง เขียนลายดำได้เคลือบเป็นลายเส้นตัดในช่องกระจก บัน
แปะจุกฝาทรงดอกบัวตูม ผลิตจากแหล่งเตาสุโขทัย
พบจากหลุม TP.3/1 ระดับ 140-160 Cm.Dt.




ภาพลายเส้นที่ 62 ตลับเนื้อแกร่ง เคลือบสีน้ำตาลขูดร่องรอบตัว บันแปะจุกทรงดอกบัวตูม
ผลิตจากแหล่งเตาศรีสังขนาลัย พบจากหลุม TP.2/2 ระดับ 170-190 Cm.Dt.



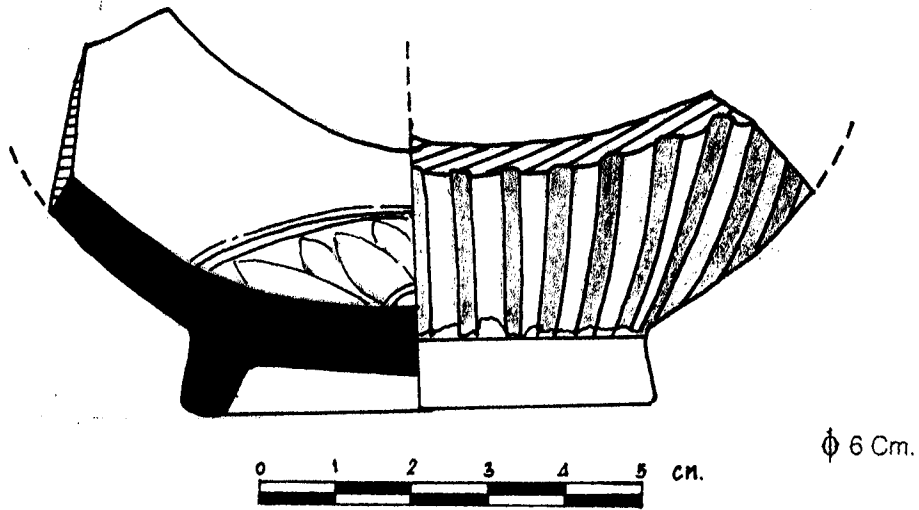
ภาพลายเส้นที่ 63 ชิ้นส่วนฝาตลับแบบคว่ำ เคลือบสองสี คือสีน้ำตาลและสีดำ จุกฝาหักหาย
ผลิตจากแหล่งเตาสุโขทัย พบที่หลุม TP.5 ในระดับ 200-240 Cm.Dt.



φ 9 Cm.

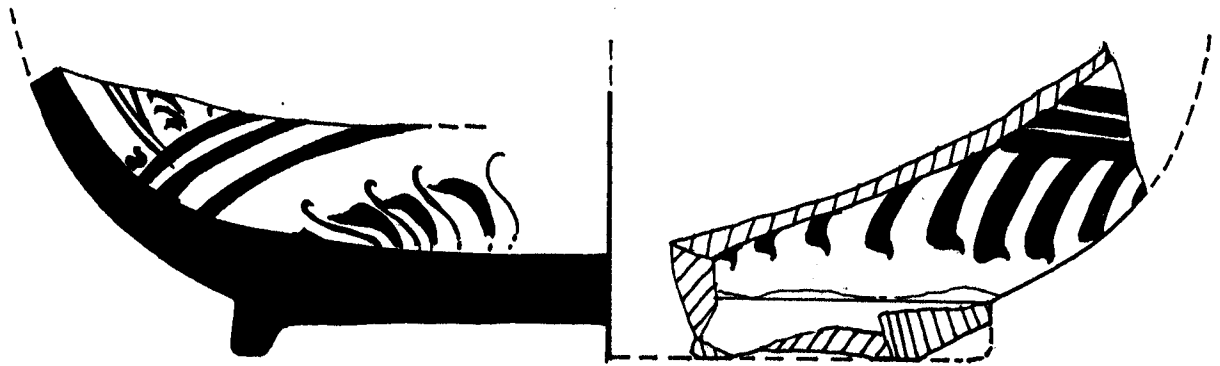


ภาพลายเส้นที่ 64 ชิ้นส่วนฝาตลับเขียนลายดำได้เคลือบเขียนแบบลายหัวยู่อี๋ของจีน ผลิตจาก
แหล่งเตาสุโขทัย พบจากหลุม TP.2 ระดับ 140-150 Cm.Dt.




ภาพลายเส้นที่ 65 ชิ้นส่วนก้นชามเคลือบเขียวด้านในชุดร่องลายดอกบัว ด้านนอกเขาะร่อง
รอบตัว เคลือบไม่ถึงก้น ผลิตจากแหล่งเตาศรีสังขนาลัย พุทธศตวรรษที่ 20

พบจากหลุม TP.19 ระดับ 0-50 Cm.Dt.

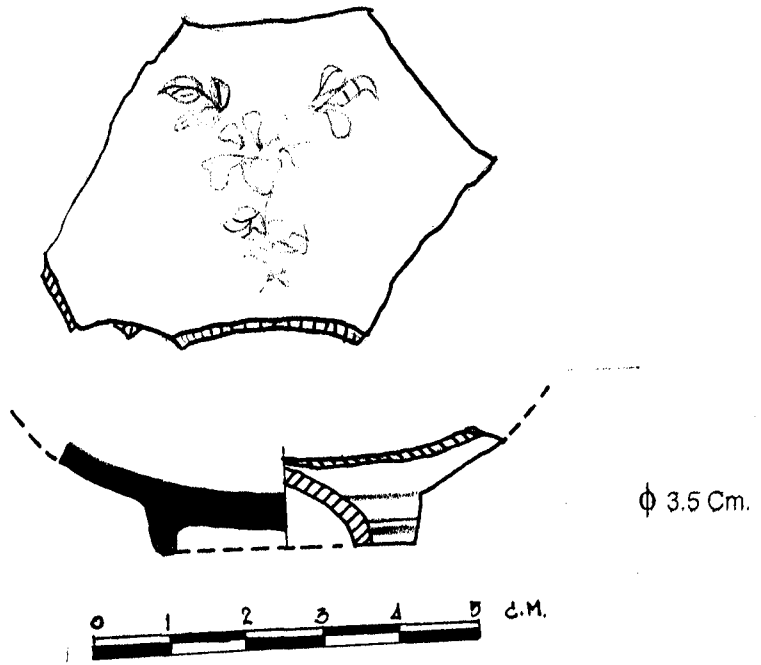


φ 10 Cm.

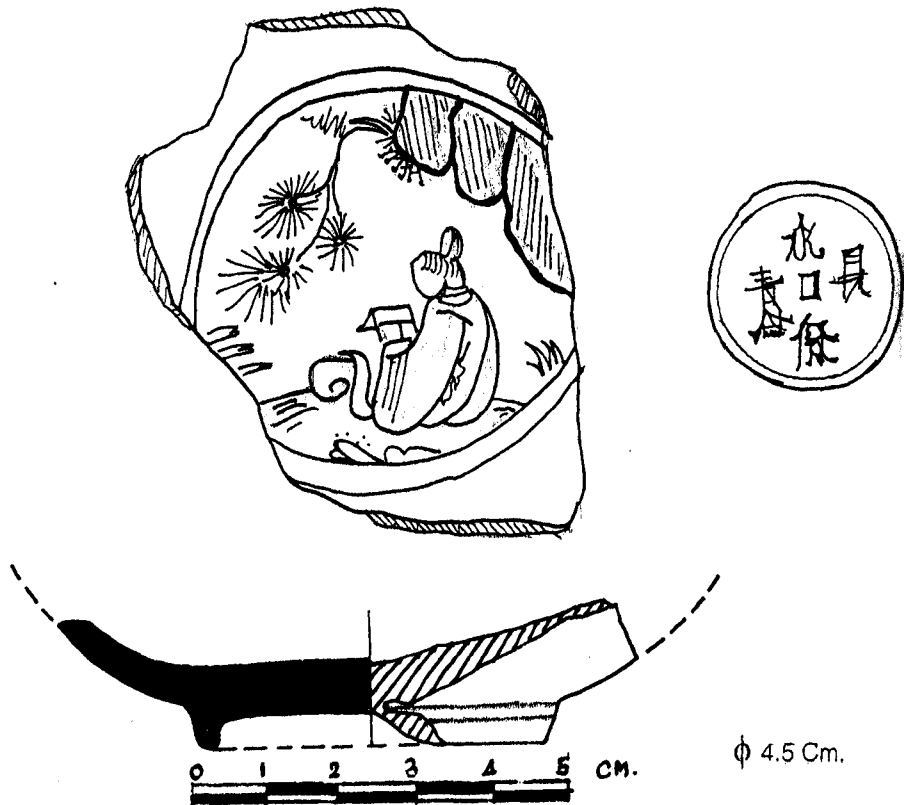


0 1 2 3 4 5 cm.

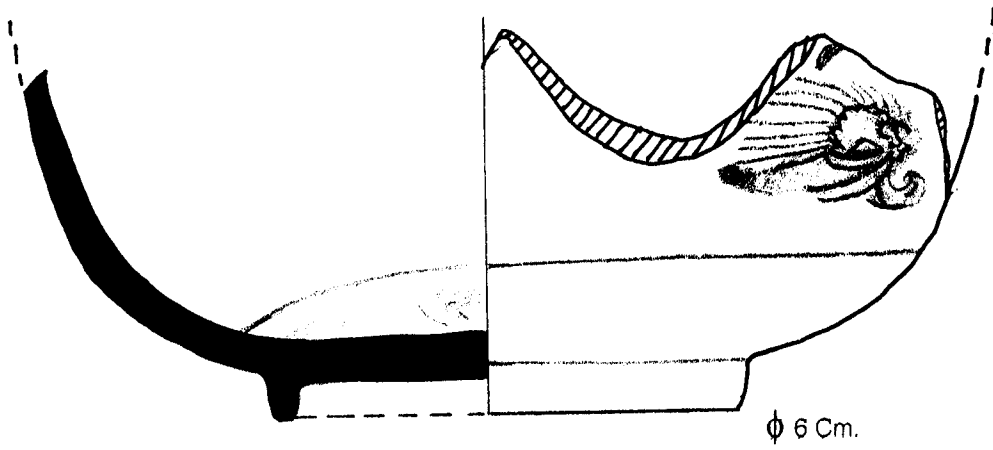
ภาพลายเส้นที่ 66 ชิ้นส่วนก้นชามเนื้อแกร่งเขียนลายดำใต้เคลือบเป็นลายดอกไม้ ผลิตจาก
แหล่งเตาสุโขทัย พุทธศตวรรษที่ 20-22 พบจากหลุม TP.6 ระดับ 120-140 Cm.Dt.



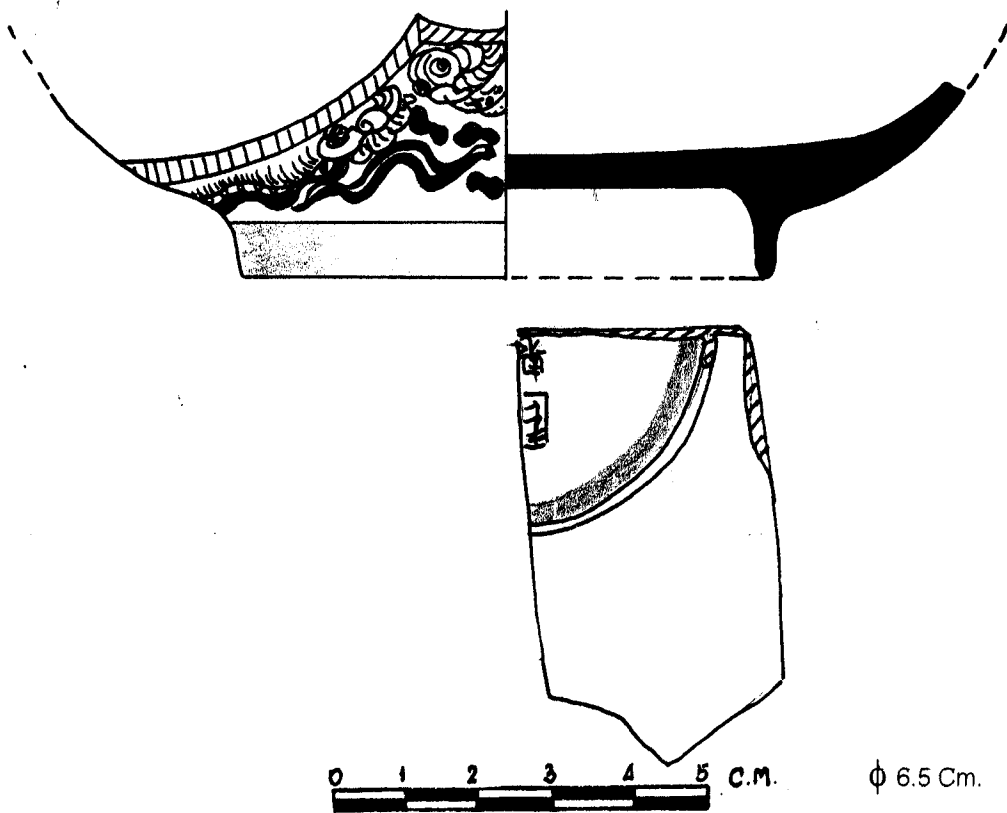
ภาพลายเส้นที่ 67 ก้นถ้วย ด้านในเขียนลายครามและสีแดงเป็นลายดอกไม้ ผลิตจากแหล่ง
เตาจิ้งเต๋อเจิ้น ในราชวงศ์หมิง พบจากหลุม TP.1 ระดับ 190-200 Cm.Dt.




ภาพลายเส้นที่ 68 ก้นชามลายครามด้านในเขียนลายเขียน ผลิตในสมัยราชวงศ์หมิง
พุทธศตวรรษที่ 21-22 ด้านนอกเขียนคำอวยพร พบที่หลุม TP.20 ในระดับ 100 -150 Cm.Dt.




ภาพลายเส้นที่ 69 ก้นถ้วยลายครามเขียนลายมังกร ผลิตจากแหล่งเตาจิ่งเต๋อเจิน
ในสมัยราชวงศ์หมิง พุทธศตวรรษที่ 21-22 พบจากหลุม TP.2/1 ระดับ 70-80 Cm.Dt.





ภาพลายเส้นที่ 70 เศษเครื่องถ้วยลายครามเป็นก้นชามพิมพ์ลายมังกร อาจผลิตจากแหล่งเตา
ญี่ปูน พุทธศตวรรษที่ 23-24 พบจากระดับ 100-120 Cm.Dt. หลุม TP.2



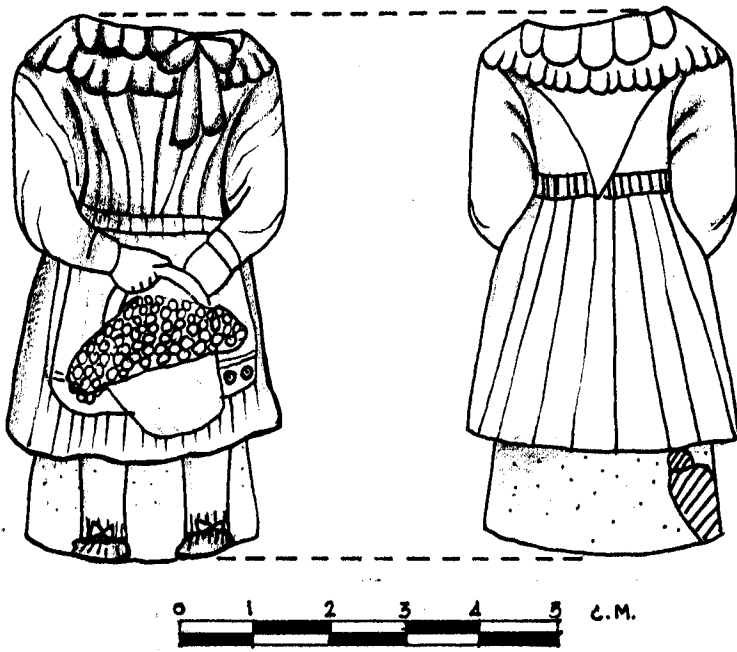
φ 4 Cm.



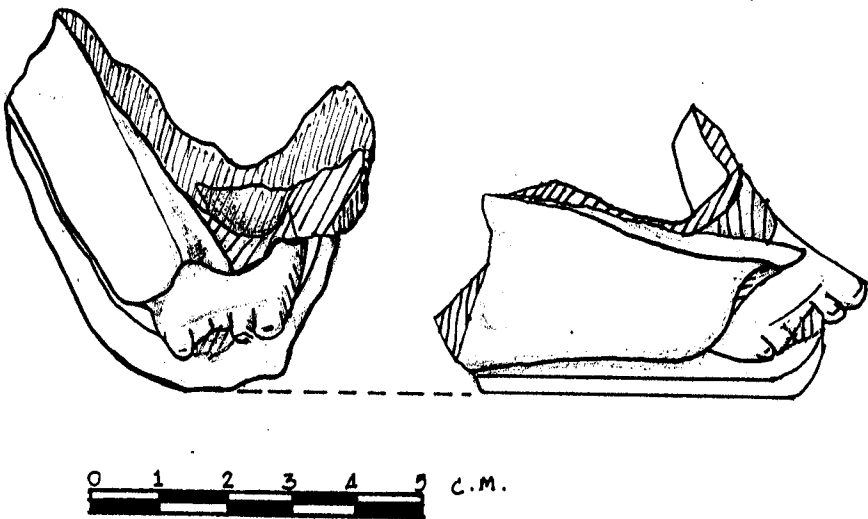
ภาพลายเส้นที่ 71 กระปุกทรง 8 เหลี่ยมพร้อมฝา เขียนลายดอกไม้ในช่องกระຈก สภาพสีหลุดหาย ตัวกระปุกและฝาเป็นค่นละซุดกััน ภายในบรรจุอัฐิ พบที่หลุม TP.2 ระดับ 220-230 Cm.Dt.





ภาพลายเส้นที่ 72 ตุ๊กตาดินเผาเคลือบสีเขียวรูปช้าง ส่วนหัวและลำตัวหักหาย ผลิตจากแหล่งเตาศรีสังขนาลัย พบที่หลุม TP.26 ในระดับ 0-60 Cm.Dt.



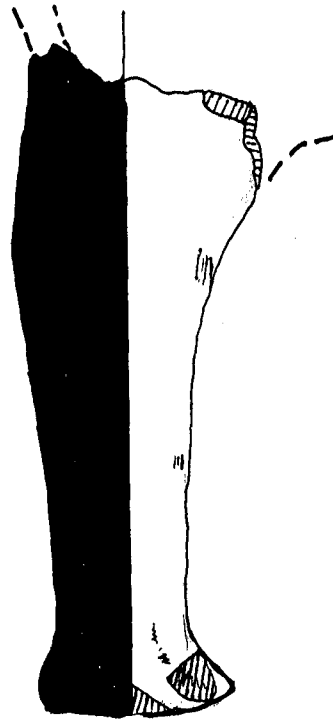
ภาพลายเส้นที่ 73 ตุ๊กตาดินเผาเคลือบสีขาวส่วนลำตัวบุคคลสวมชุดยาว อาจเป็นสตรีชาวจีน
พบที่หลุม TP.4 ในระดับ 60-80 Cm.Dt.



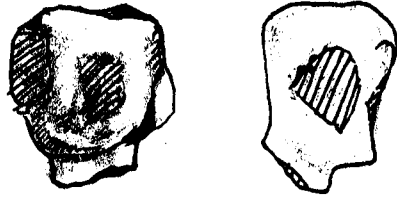
ภาพลายเส้นที่ 74 ชิ้นส่วนตุ๊กตาดินเผาเคลือบสีขาวส่วนเท้าของบุคคลสวมกระโปรงยาว อาจเป็นสตรี
จีน พบจากหลุม TP.7 ในระดับ 160-170 Cm.Dt.



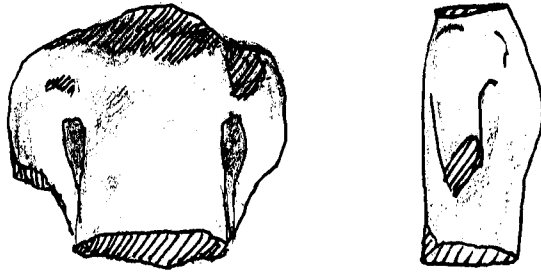
ภาพลายเส้นที่ 75 ขาดูกตาดินเผารูปข้าง เนื้อดินธรรมดา เป็นตุ๊กตาเจ้าพราหมณ์ ผลิตจากแหล่งเต
พื้นเมือง พบจากหลุม TP.14 ระดับ 100-120 Cm.Dt.




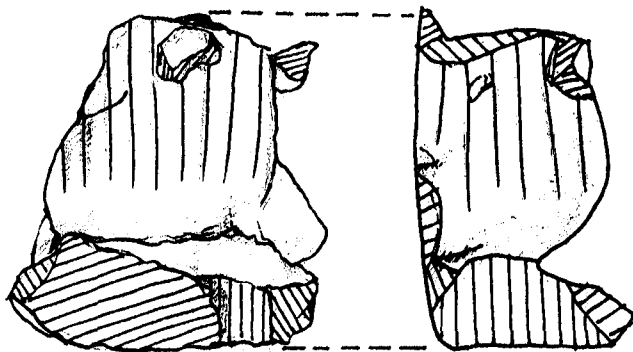
ภาพลายเส้นที่ 76 ขาดูกตาดินเผารูปข้าง เนื้อดินธรรมดา พวกตุ๊กตาเจ้าพราหมณ์ ผลิตจากแหล่ง
พื้นเมือง พบจากหลุม TP.7 ระดับ 160-180 Cm.Dt.



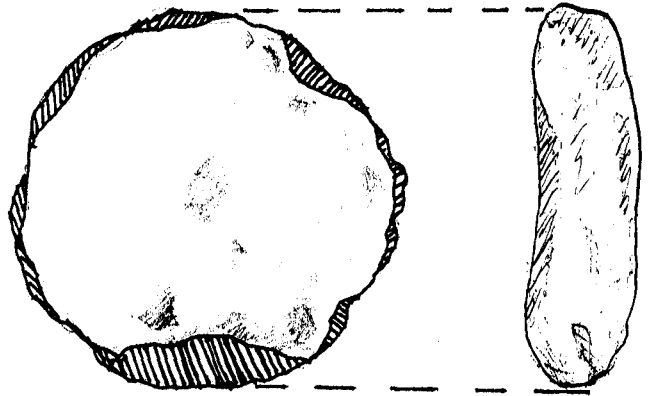
ภาพลายเส้นที่ 77 คือระยะตุ๊กตาดินเผารูปบุคคล เนื้อแกร่งเคลือบสีเขียว ผลิตจากแหล่งเตาสุโขทัย พบจากหลุม TP.5 ระดับ 0-50 Cm.Dt.




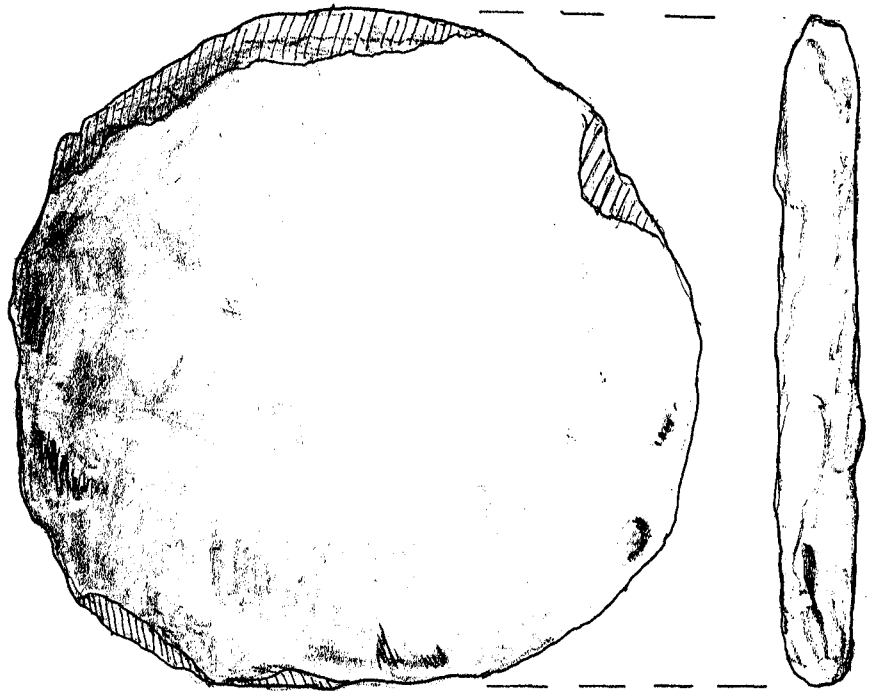
ภาพลายเส้นที่ 78 ชิ้นส่วนตุ๊กตาดินเผาเคลือบสีเขียวส่วนลำตัวบุคคล พวกตุ๊กตาเสียดบาล ผลิตจากแหล่งเตาสุโขทัย พบจากหลุม TP.14 ระดับ 50 Cm.Dt.



ภาพลายเส้นที่ 79 ชิ้นส่วนตุ๊กตาดินเผาเคลือบสีเขียวส่วนลำตัวเด็ก อาจหักออกจากตุ๊กตารูปแม่อุ้มเด็ก ผลิตจากแหล่งเตาศรีสังขนาลัย พบจากหลุม TP.7 ระดับ 140-160 Cm.Dt.



ภาพลายเส้นที่ 80 เบี้ยดินเผา ทำจากกระเบื้องมุงหลังคา พบจากหลุม TP.6 ระดับ 60-80 Cm.Dt.



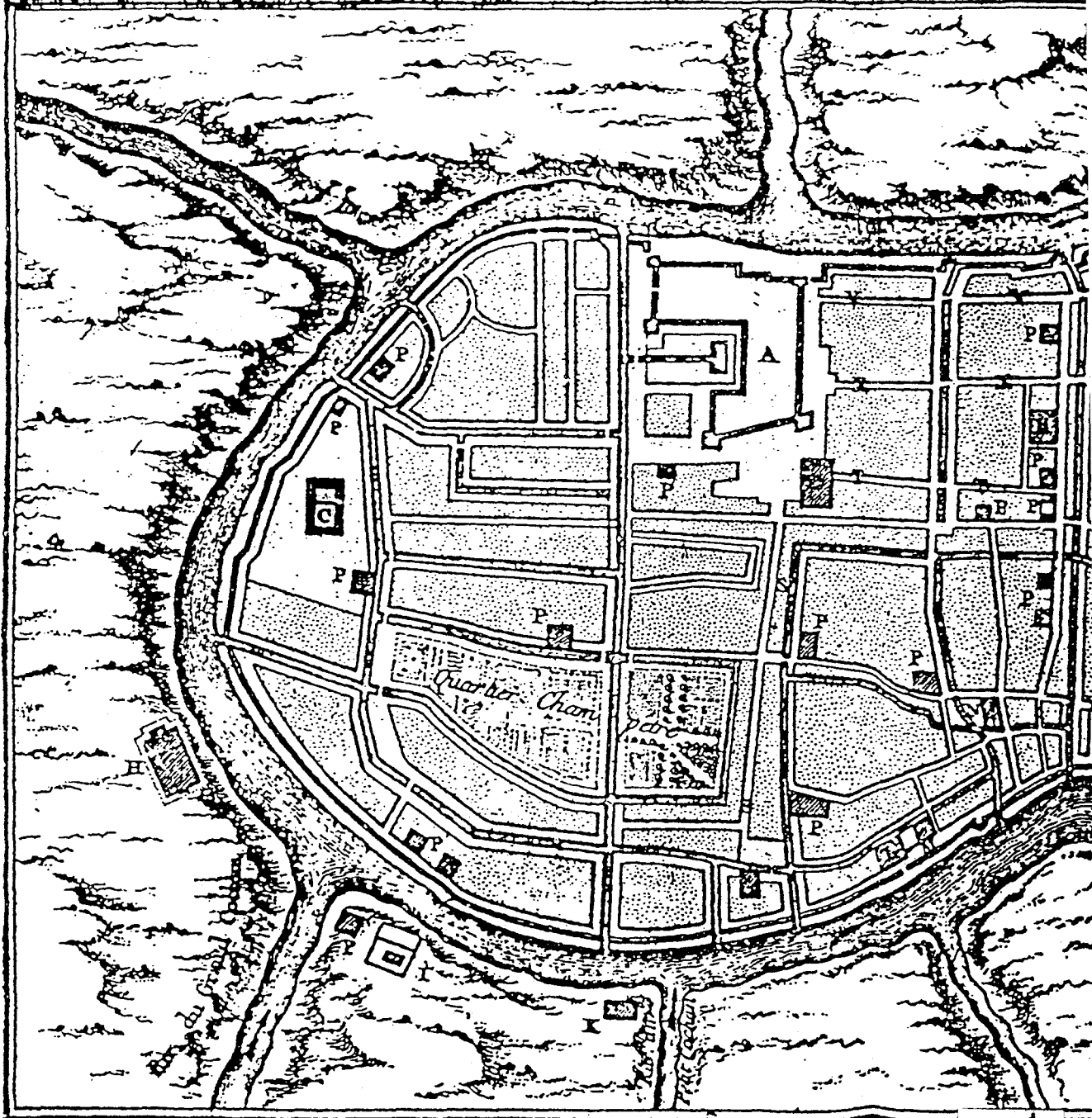
ภาพลายเส้นที่ 81 เบี้ยดินเผา ทำจากกระเบื้องมุงหลังคาแผ่นเรียบ พบจากหลุม TP.9/1
ระดับ 90-110 Cm.Dt.

แผนที่และแผนผังประกอบการศึกษา

PLAN DE LA VILL

Capitale du Royaume de ce nom Levé par

- | | | |
|--|----------------------------|---------|
| A. Le Grand Palais | F. Pagodes Chinoises | M. Nou |
| B. Petit Palais du Roi | G. College Constantin | N. Hote |
| C. Pagode ou le Roi de Siam
règnant alors avoit été élevé | H. Pagode Royale | fran |
| D. Grande Pagode | I. l'Evêché | O. Hote |
| E. G. Pagode Royale nomée Napetat | K. Pagode de la feuë Reine | P. Tou |
| | L. Loge des Francois | QQ Rue |



แผนที่ 1

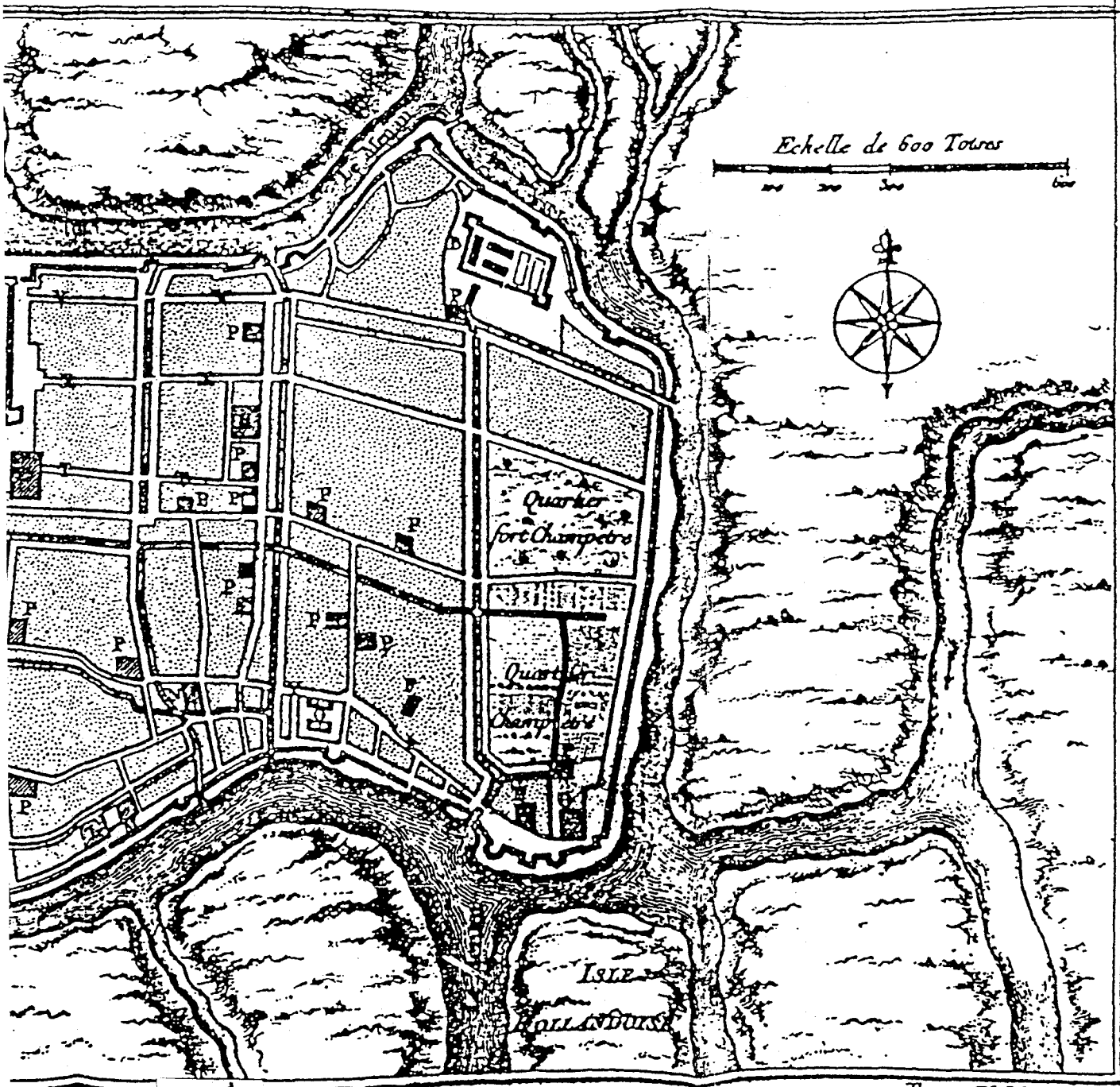
ผังเมืองพระนครศรีอยุธยา ซึ่งบาทหลวงโทมัส วัลกาเนอรา วิศวกรชาวฝรั่งเศส ล่ารวจในปี พ.ศ.

DE LA VILLE DE SIAM

ce nom Levé par un Ingenieur Francois en 1687

- M. Nouvelle Loge des François
- N. Hotel des Ambassadeurs de France
- O. Hotel de Phaucon
- P. Toutes les autres Pagodes
- QQ Rue des Maiores

- RR Rue Napetat
- SS Rue du Barcalon
- TT Rue au feu
- VV Rue des Elephans
- XX Rue du Palais
- YY Rue Chrowse

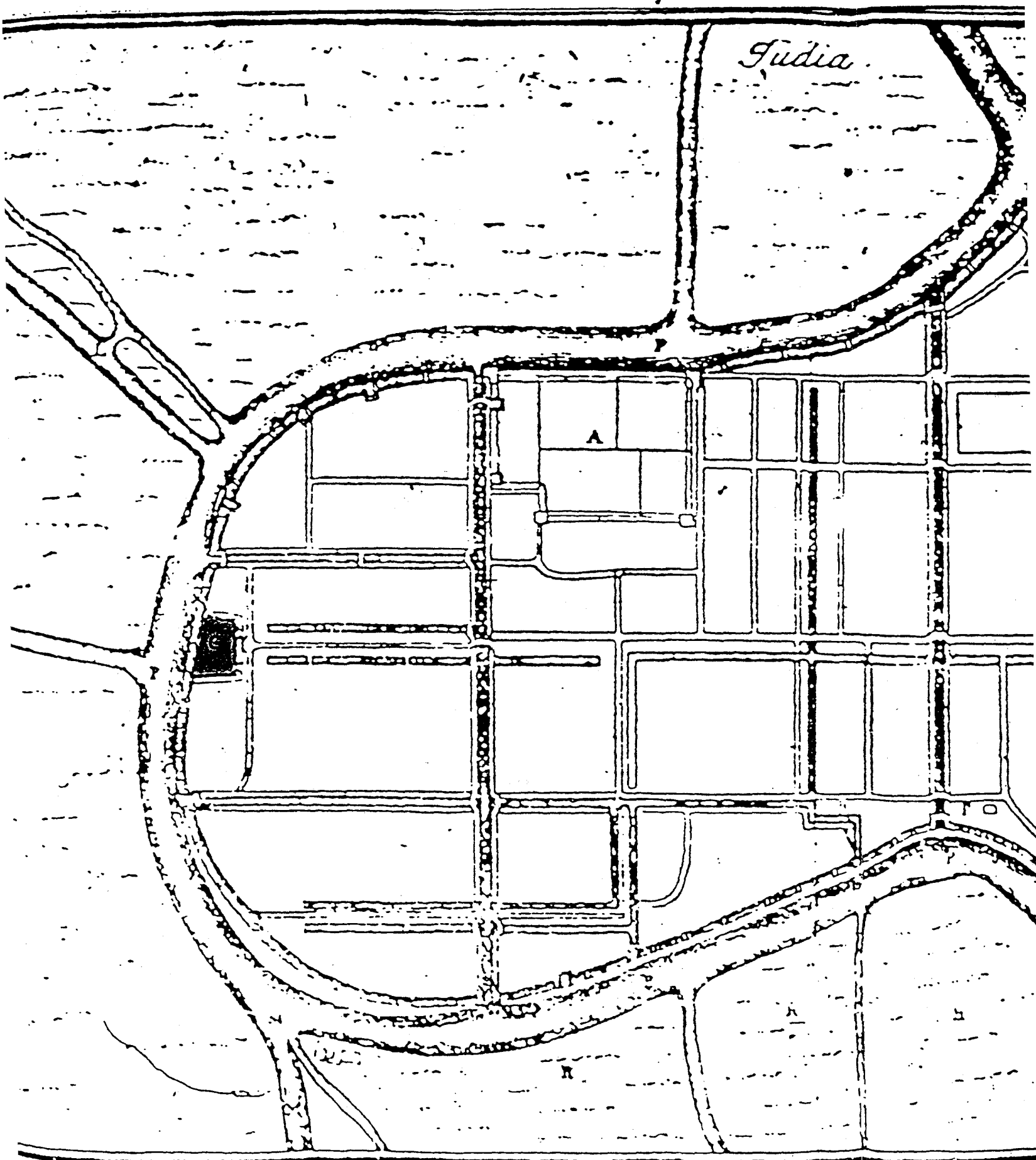


1121197 1

Tome II. N.º 4.

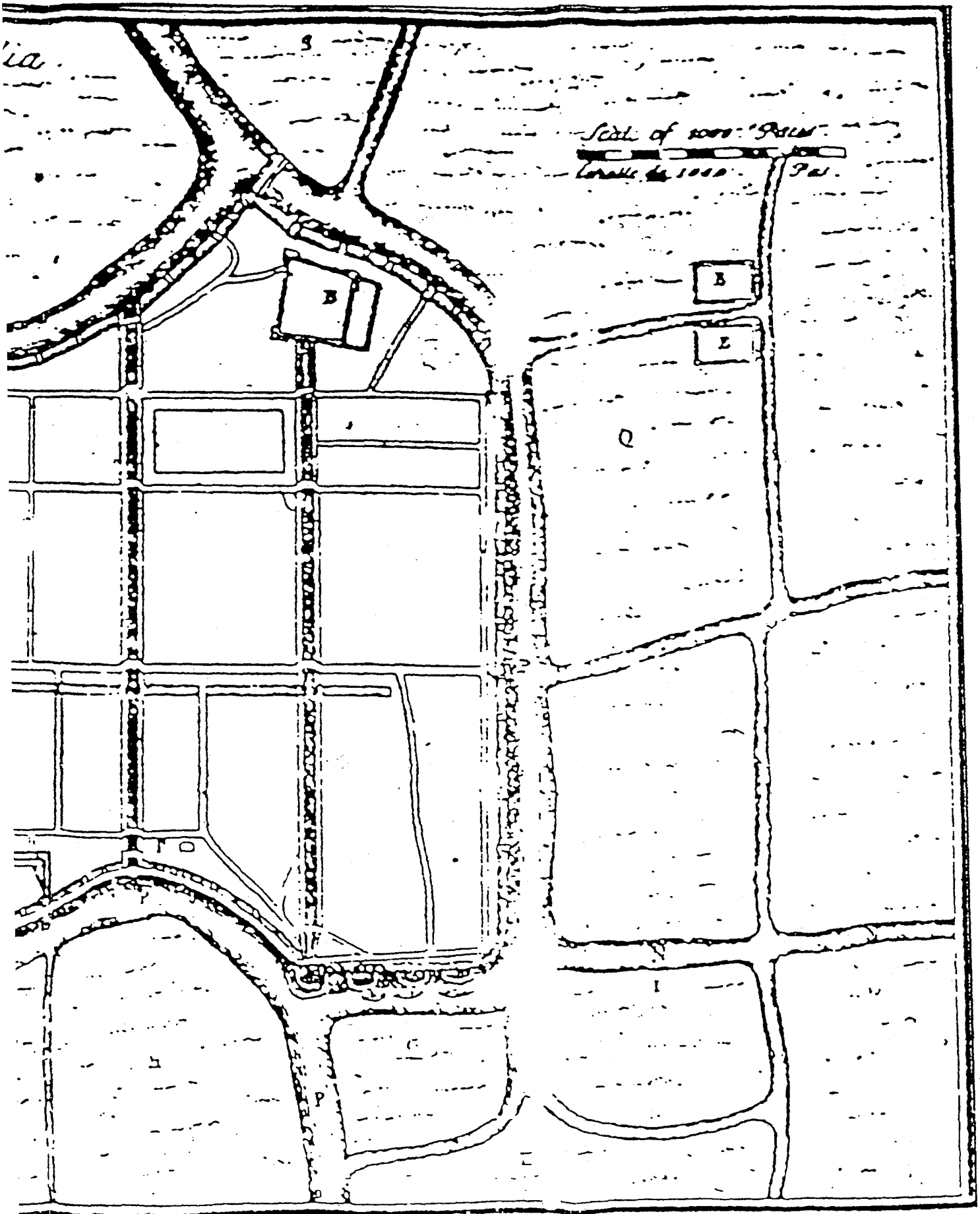
ชาวฝรั่งเศส ล่ารวงในปี พ.ศ. ๒๒๓๐ (อาจเป็นคนเดียวกับที่สร้างพระนารายณ์ราชนิเวศน์ จังหวัดลพบุรี)

แผนที่เกาะเมืองพระนครศรีอยุธยา ของ หมอ เอนเฮลเบิร์ต แกะ
เขียนขึ้นราว พ.ศ. 2233

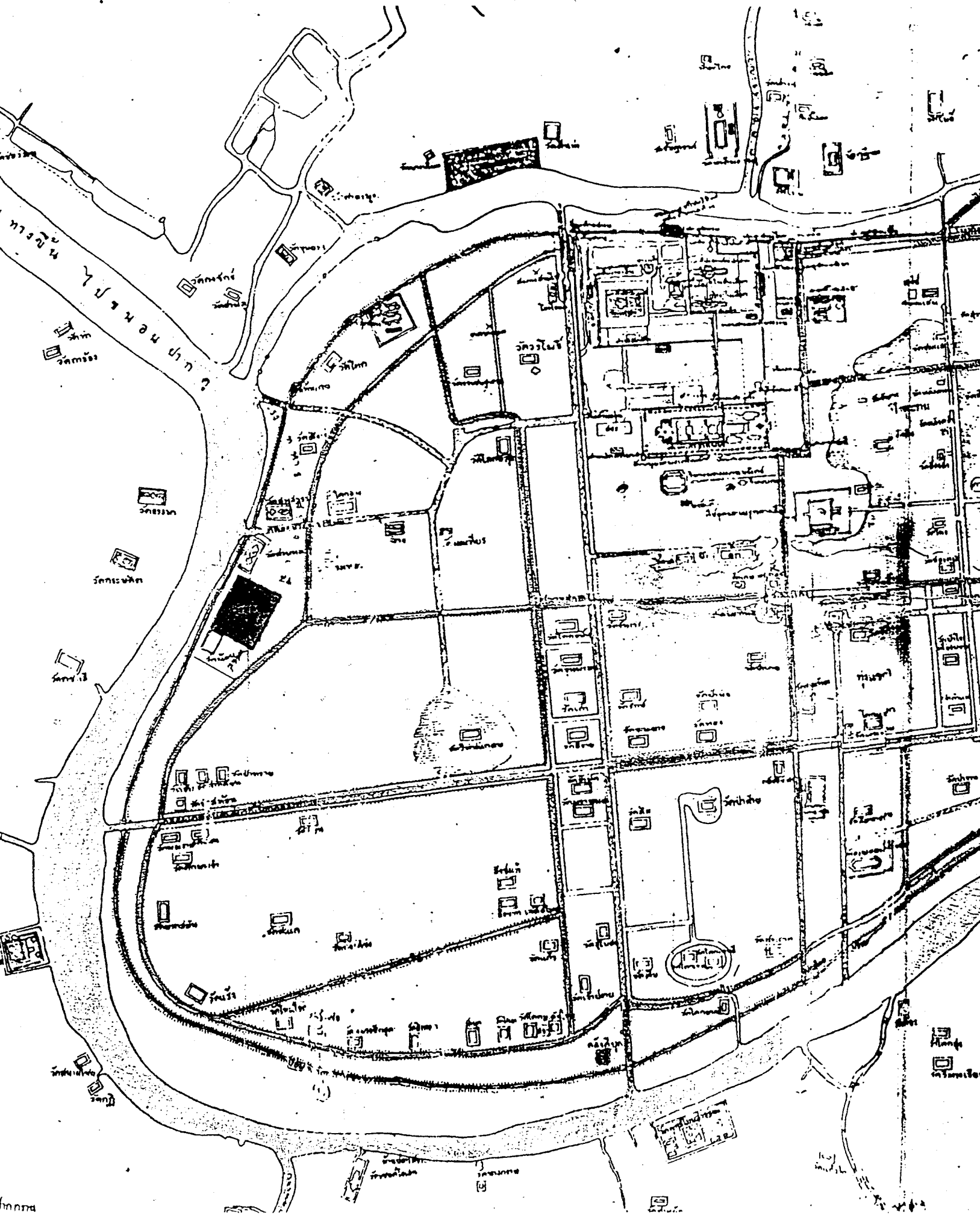


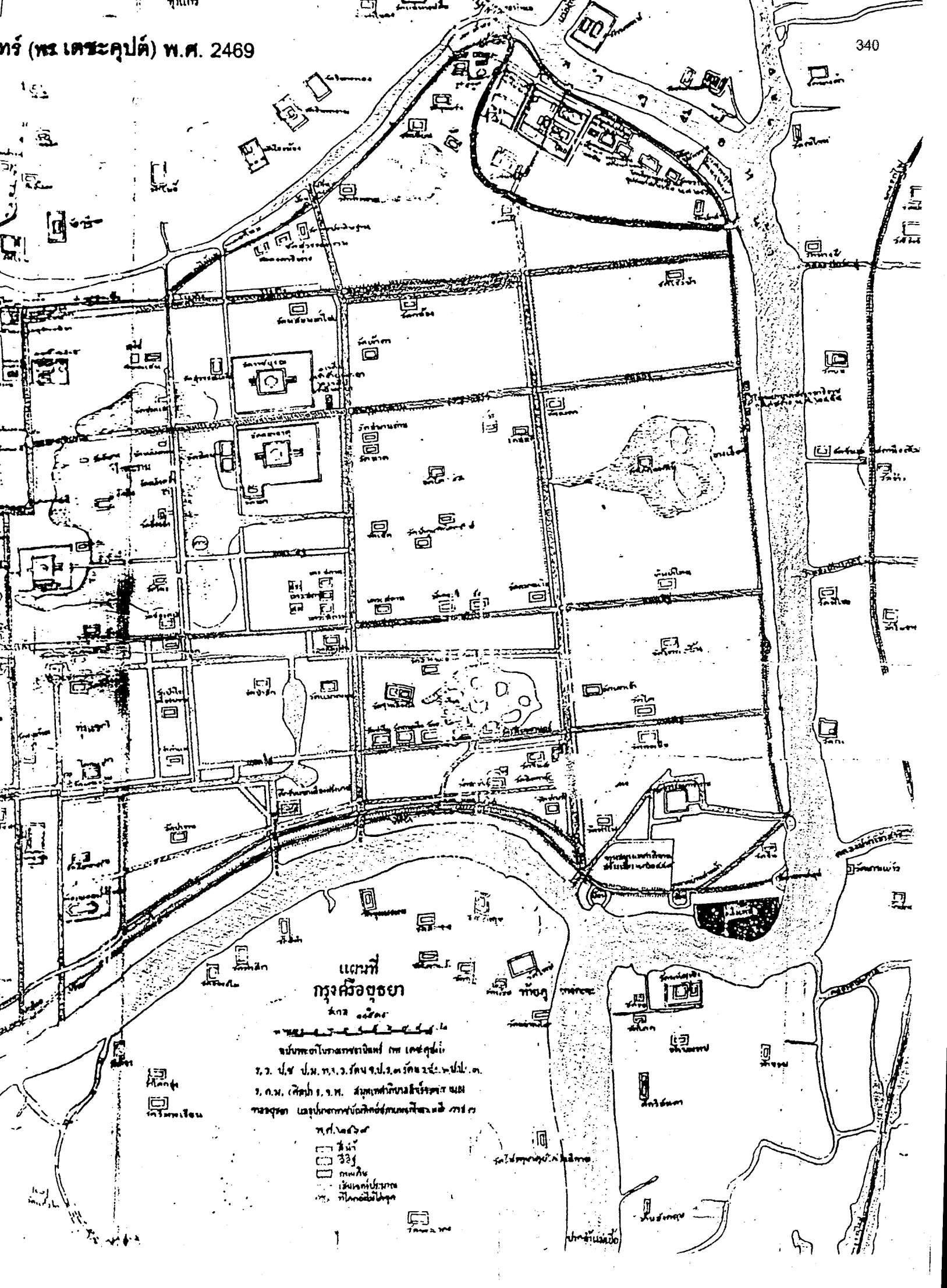
หมอ เอนเซลเบิร์ต แกมเฟอร์ (Egelbert Kaempfer)

ขึ้นราว พ.ศ. 2233



แผนที่กรุงศรีอยุธยา ของพระยาโบราณราชธานินทร์ (พร เดชะคุปต์) พ.ศ.





แผนที่
กรุงศรีอยุธยา

สมเด็จพระเจ้าอู่ทอง

สมเด็จพระเจ้าอู่ทอง

สมเด็จพระเจ้าอู่ทอง

สมเด็จพระเจ้าอู่ทอง

สมเด็จพระเจ้าอู่ทอง

สมเด็จพระเจ้าอู่ทอง

สมเด็จพระเจ้าอู่ทอง

พ.ศ. ๒๓๑๐

พ.ศ. ๒๓๑๐

พ.ศ. ๒๓๑๐

พ.ศ. ๒๓๑๐

พ.ศ. ๒๓๑๐

พ.ศ. ๒๓๑๐

พ.ศ. ๒๓๑๐

พ.ศ. ๒๓๑๐

พ.ศ. ๒๓๑๐

วัดมหาธาตุ

วัดมหาธาตุ

วัดมหาธาตุ

วัดมหาธาตุ

วัดมหาธาตุ

วัดมหาธาตุ

วัดมหาธาตุ

วัดมหาธาตุ

วัดมหาธาตุ

วัดมหาธาตุ

วัดมหาธาตุ

วัดมหาธาตุ

วัดมหาธาตุ

วัดมหาธาตุ

วัดมหาธาตุ

วัดมหาธาตุ

วัดมหาธาตุ

วัดมหาธาตุ

วัดมหาธาตุ

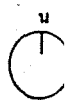
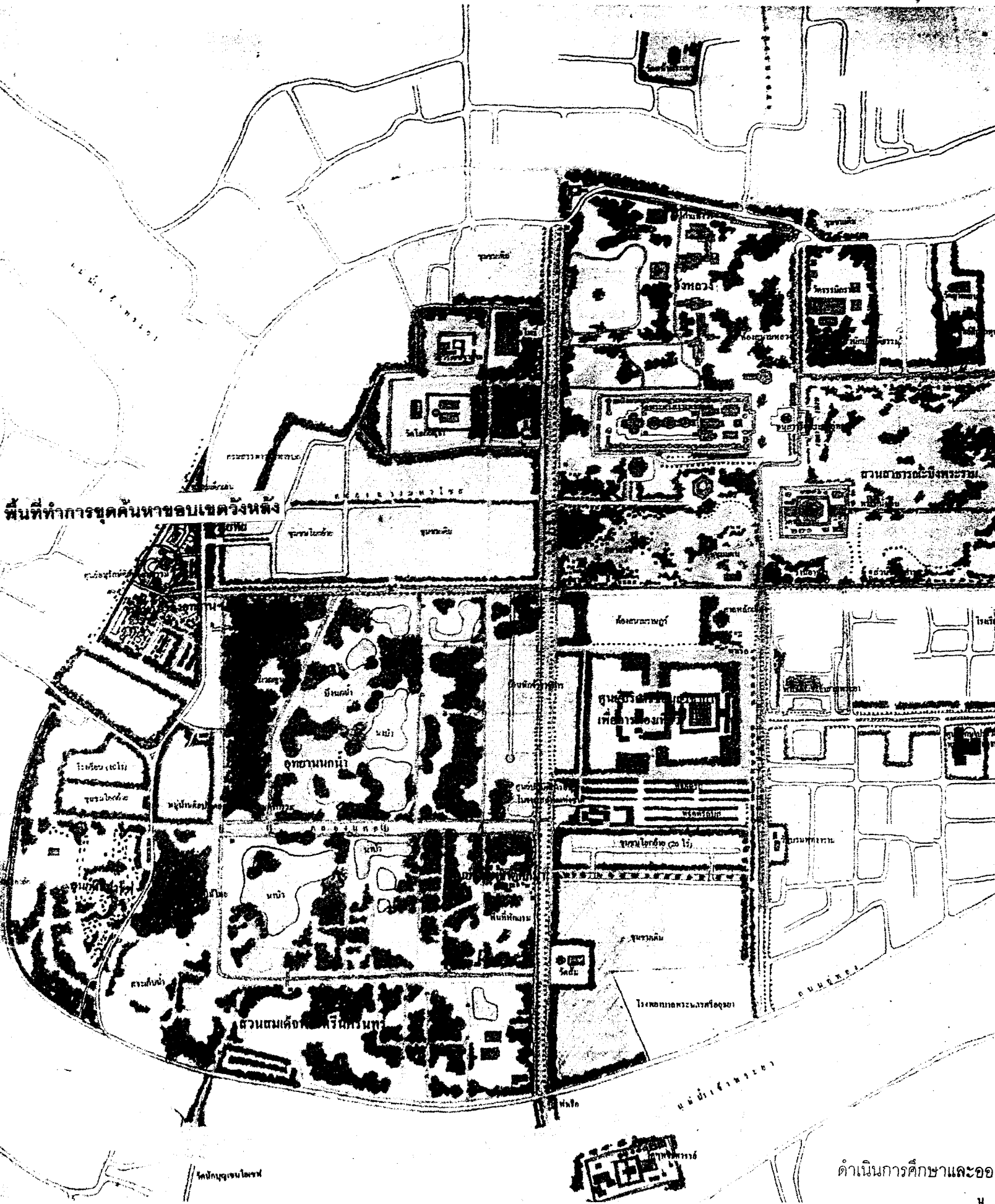
วัดมหาธาตุ

วัดมหาธาตุ

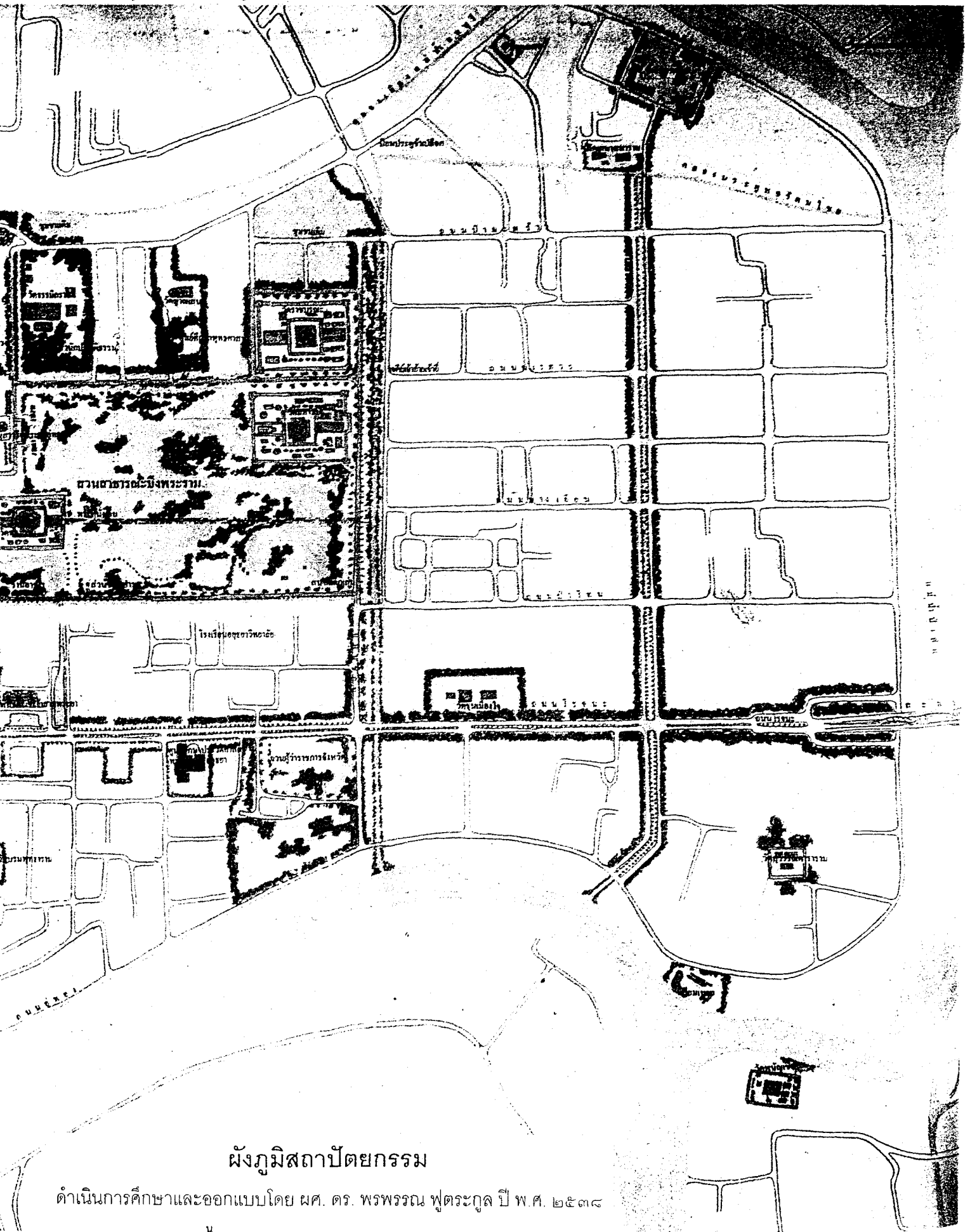
วัดมหาธาตุ

วัดมหาธาตุ

แผนที่ทำการศึกษาและออกแบบโดยกรมศิลปากร

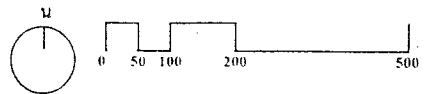


พระนครศรีอยุธยาในปัจจุบัน



ผังภูมิสถาปัตยกรรม

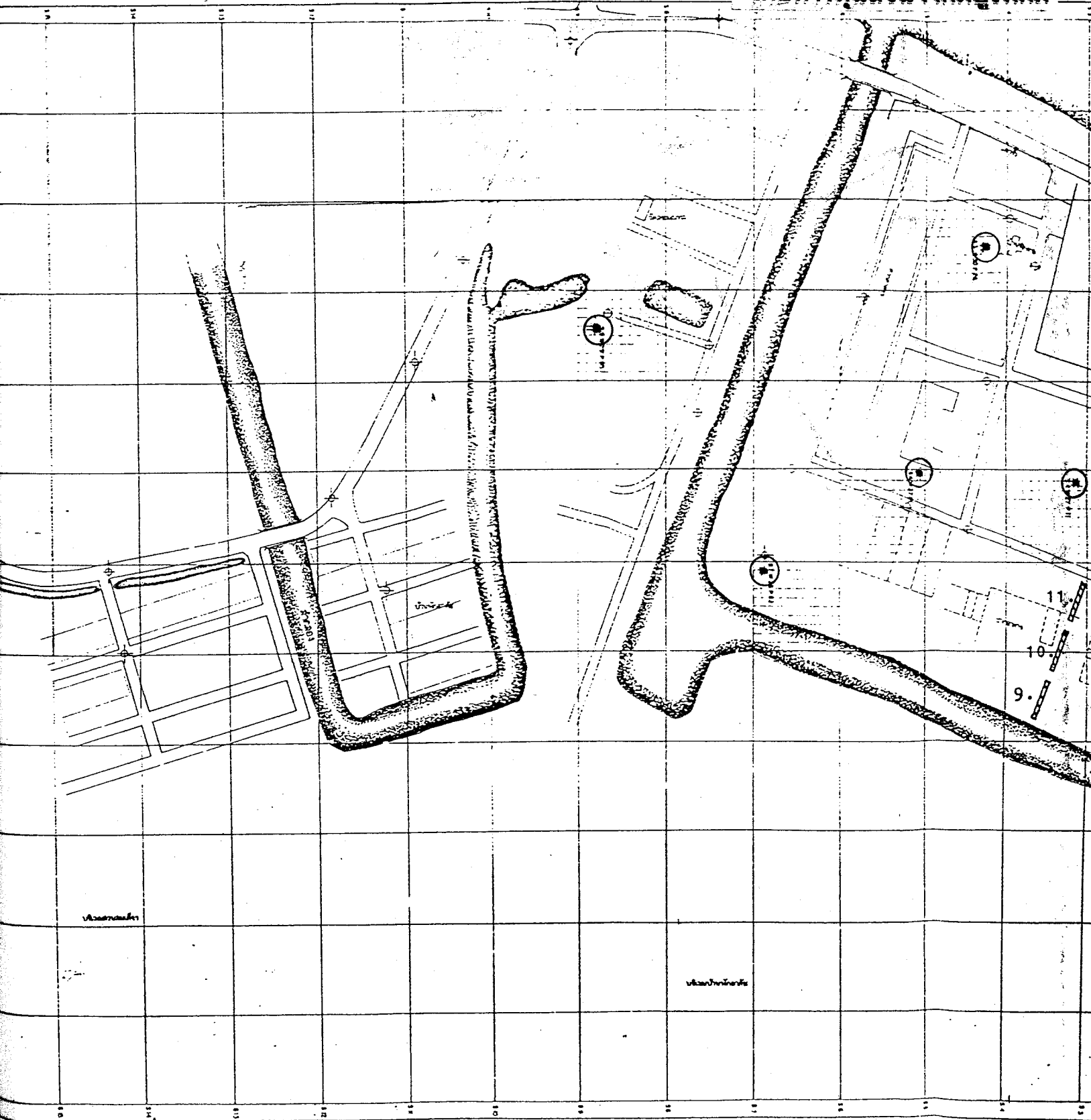
ดำเนินการศึกษาและออกแบบโดย ผศ. ดร. พรพรรณ พุตระกูล ปี พ.ศ. ๒๕๓๘



แผนที่ 5

ผังบริเวณแสดงตำแหน่งพื้นที่ทำการขุดตรวจหาร่องรอย

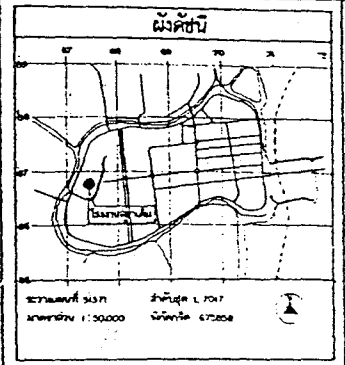
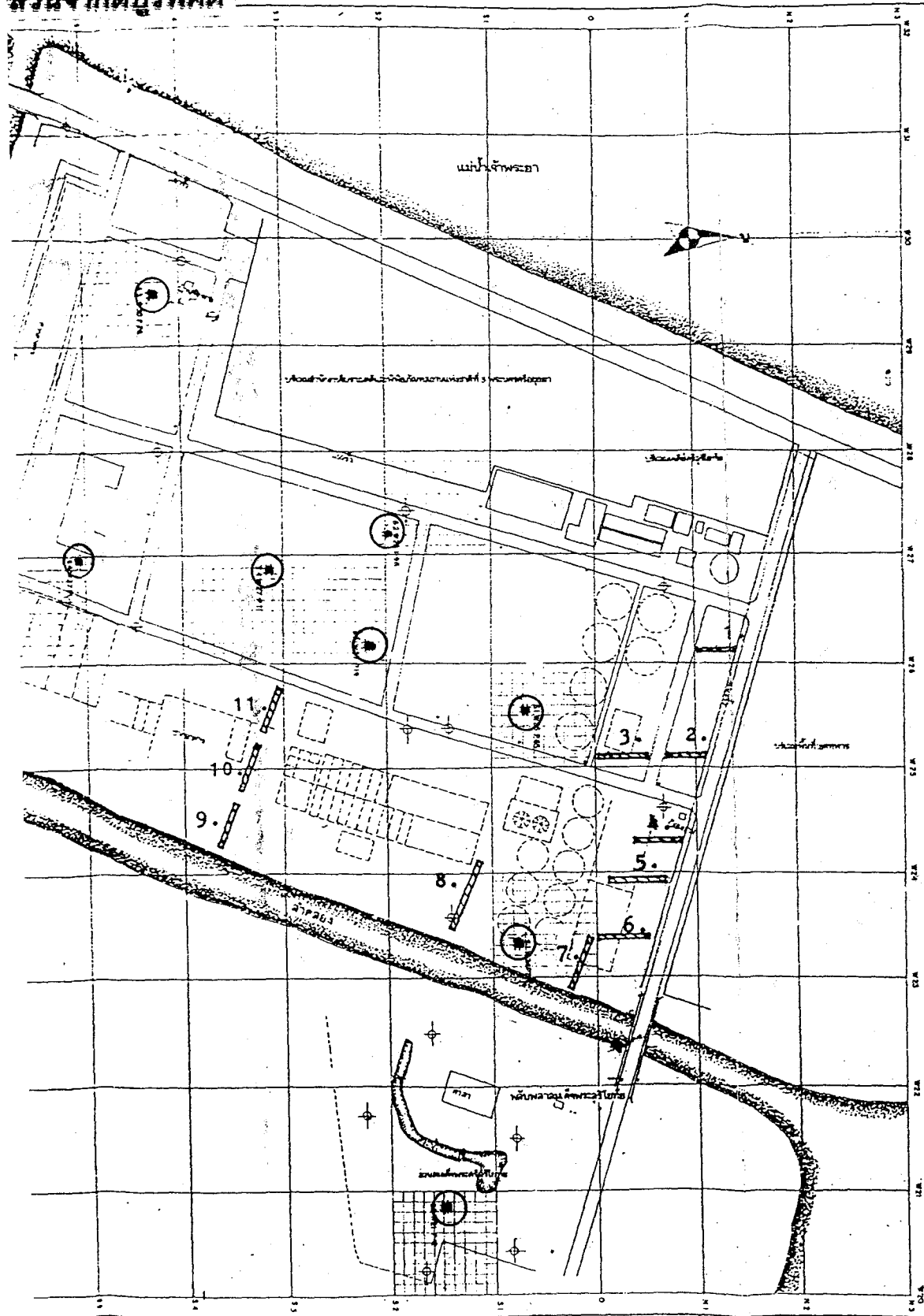
โดยห้างหุ้นส่วนจำกัดบูรพคดี



แผนที่ 5

การตรวจหาร่องรอยพระราชวังหลัง

ส่วนจำกัดบรรพคดี



รายการ

#	จุดตรวจ 2 x 2 ม
+	จุดวัด

ประวัติโครงการ
 1. วัตถุประสงค์: เพื่อศึกษาและบันทึกสภาพปัจจุบันของพื้นที่
 2. ระยะเวลา: 15 ตุลาคม 2554 ถึง 15 ธันวาคม 2554

ผู้จัดทำ	นางสาว อรุณรัตน์
ผู้สนับสนุน	กรมศิลปากร
ผู้ดำเนินการ	นางสาว อรุณรัตน์
ผู้ตรวจสอบ	นางสาว อรุณรัตน์
ผู้พิมพ์	กรมศิลปากร
ผู้จัดพิมพ์	กรมศิลปากร

รายชื่อ / วัสดุอุปกรณ์

วัสดุขุดค้น	
วัสดุถม	
วัสดุถมดิน	
วัสดุถมหิน	
วัสดุถมทราย	
วัสดุถมดินเหนียว	
วัสดุถมดินเหนียว	
วัสดุถมดินเหนียว	
วัสดุถมดินเหนียว	
วัสดุถมดินเหนียว	

ข้อมูล / ข้อมูล

พ.ศ. 2554	
พ.ศ. 2554	
พ.ศ. 2554	
พ.ศ. 2554	
พ.ศ. 2554	

วันที่	แบบร่าง	จำนวนแผ่น	แผ่นที่
วัสดุแบบ: วัสดุแบบดินเหนียวและดินทราย วัสดุ: วัสดุแบบดินเหนียว และดินทราย วัสดุ: วัสดุแบบดินเหนียว และดินทราย วัสดุ: วัสดุแบบดินเหนียว และดินทราย วัสดุ: วัสดุแบบดินเหนียว และดินทราย			
กรมศิลปากร			

บรรณานุกรม

กรมศิลปากร. ประวัติศาสตร์การพาณิชย์นาวีไทย. กรุงเทพฯ : บริษัทสำนักพิมพ์สมาพันธ์จำกัด,
2544.

กรมศิลปากร. โบราณคดีวิเคราะห์ 2 : เครื่องถ้วยบุรีรัมย์และเครื่องถ้วยสุโขทัย. กรุงเทพฯ : โรง
พิมพ์ตอกเบ็ญ, 2539.

กรมศิลปากร. "ตำนานกรุงเก่า". ประชุมพงศาวดารฉบับกาญจนาภิเษก เล่ม 5. กรุงเทพฯ : โรงพิมพ์คุรุ
สภาลาดพร้าว, 2542.

กรมศิลปากร. สรุปรายงานโครงการขุดค้นศึกษาชุมชนโบราณสมัยอยุธยาบริเวณวังหลัง. ห้างหุ้น
ส่วนจำกัดบูรพคดี, 2541. (เอกสารอัดสำเนา)

กิตติ วัฒนมะมหาตม์. วังเจ้าวังเดิม. พระนคร : โรงพิมพ์ธรรมสาร, 2537.

โครงการโบราณคดีได้นำ กรมศิลปากร. เครื่องถ้วยจากทะเล. กรุงเทพฯ : สำนักพิมพ์สมาพันธ์จำกัด,
2533.

จำนงศิริ รัตนิน (หาญเจนลักษณ์). ดุจนาวากกลางมหาสมุทร. กรุงเทพฯ : บริษัทนานมีบุ๊คส์ จำกัด,
2541.

สรรกิจ กลิ่นดาว. การอ่านแผนที่และตีความรูปถ่ายทางอากาศ. กรุงเทพฯ : มูลนิธิโครงการตำรา
สังคมศาสตร์และมนุษยศาสตร์, 2531.

สำนักผังเมือง กระทรวงมหาดไทย. ผังเมืองพระนครศรีอยุธยา จังหวัดพระนครศรีอยุธยา. พระนคร
โรงพิมพ์ส่วนท้องถิ่นกรมการปกครอง, 2533.

ภาคผนวก ข

**ตารางวิเคราะห์โบราณวัตถุ
การปฏิบัติงานขุดค้นหาขอบเขตวังหลัง**

ตารางวิเคราะห์ปริมาณวัตถุจากหลุมขุดตรวจที่ 1 (AY '03 / วังหลัง/ TP.1)

ประเภท	ชื่อโบราณวัตถุ	ระดับ	Bag No.	รายละเอียด	วัสดุ	กว้าง	φ	ยาว	หนา	ชิ้น	กรัม	หมายเหตุ	
เครื่องมือเครื่องใช้													
ด้ามมีด													
	20/ 190-200		071	แท่งยาว มีเศษโลหะติด	งาช้าง	2.1		7		1	30	Sampling	
										รวม	1	30	
เตาเซิงกราน													
	13/ 110-120		033	ขอบเตา	ดินเผา					1	60	ศก.30-40 ซม.	
	14/ 120-130		041	เส้าเตา	ดินเผา			3	2.4	1	100		
	15/ 130-140		047	เส้าเตา	ดินเผา					1	200		
	19/ 180-190		064	เส้าเตา	ดินเผา					1	100		
	20/ 190-200		069	ขอบเตา	ดินเผา					1	1,200		
	21/ 200-260		076	เส้าเตา	ดินเผา					1	260		
	21/ 200-260		076	ฐานเตา	ดินเผา			2.2		1	450		
	โนแนวอิฐ		081	ฐานเตา	ดินเผา					1	100		
	โนแนวอิฐ		081	ขอบเตา	ดินเผา					1	100		
										รวม	9	2,570	
แท่งหินบด													
	14/ 120-130		042	ตัวกลมหัวใหญ่ ปลายเรียว	หินทราย	5.5		14.1		1	580	Sampling	
	14/ 120-130		042	ตัวกลมหัวใหญ่ ปลายเรียว	หินทราย	5		10.7		1	420	Sampling	
										รวม	2	1,000	
เศษแก้ว													
	โนแนวอิฐ		084	เศษขวดกลมสีเขียว	แก้ว					2	20		
										รวม	2	20	
										รวม	14	3,620	

ส่วนประกอบสถาปัตยกรรม

กระเบื้องกาบกล้วย

	06/ 40-50		005	ตัวผู้	ดินเผา			1-1.3		2	55	
	07/ 50-60		009	ตัวผู้	ดินเผา			1-1.3		2	50	
	08/ 60-70		014	ตัวผู้	ดินเผา			1-1.3		2	105	
	10/ 80-90		024	ตัวเมีย	ดินเผา			1-1.3		1	140	
	13/ 110-120		036	ตัวผู้	ดินเผา			1.2		3	315	

ประเภท	ชื่อโบราณวัตถุ	ระดับ	Bag No.	รายละเอียด	วัสดุ	กว้าง φ	ยาว	หนา	ชิ้น	กรัม	หมายเหตุ
	17/ 150-170		056	ตัวผู้	ดินเผา			1-1.3	2	45	
	19/ 180-190		065	ตัวผู้	ดินเผา			1-1.3	5	155	
	19/ 180-190		065	ตัวเมีย	ดินเผา			1	2	85	
	21/ 200-260		078	ตัวผู้	ดินเผา			1-1.3	3	60	
	ในแนวอิฐ		080	ตัวผู้	ดินเผา			1-1.3	1	10	
									รวม	23	1,020
กระเบื้องเชิงชาย											
	13/ 110-120		037	แตกหัก ไม่แยกแบบ	ดินเผา			1.3	1	50	
									รวม	1	50
กระเบื้องแผ่นเรียบ											
	06/ 40-50		005	แตกหัก ไม่แยกแบบ	ดินเผา			0.8-1	3	80	
	07/ 50-60		009	ปลายตัด	ดินเผา			0.8-1	1	90	
	07/ 50-60		009	แตกหัก ไม่แยกแบบ	ดินเผา			0.8-1	5	195	
	08/ 60-70		014	แตกหัก ไม่แยกแบบ	ดินเผา			0.8-1	3	60	
	09/ 70-80		018	แตกหัก ไม่แยกแบบ	ดินเผา			0.8-1	5	75	
	10/ 80-90		024	ปลายตัด	ดินเผา			0.8-1	1	30	
	10/ 80-90		024	แตกหัก ไม่แยกแบบ	ดินเผา			0.8-1	7	200	
	13/ 110-120		036	ปลายตัด	ดินเผา			0.8-1	2	160	
	13/ 110-120		036	แตกหัก ไม่แยกแบบ	ดินเผา			0.8-1	2	340	
	15/ 130-140		048	แตกหัก ไม่แยกแบบ	ดินเผา			0.8-1	3	105	
	16/ 140-150		052	แตกหัก ไม่แยกแบบ	ดินเผา			0.8-1	1	10	
	17/ 150-170		056	แตกหัก ไม่แยกแบบ	ดินเผา			0.8-1	2	55	
	19/ 180-190		065	แตกหัก ไม่แยกแบบ	ดินเผา			0.8-1	9	440	
	19/ 180-190		065	ปลายตัด	ดินเผา			0.8-1	2	175	
	20/ 190-200		072	แตกหัก ไม่แยกแบบ	ดินเผา			0.8-1	4	55	
	21/ 200-260		079	แตกหัก ไม่แยกแบบ	ดินเผา			0.8-1	13	580	
	21/ 200-260		079	ปลายตัด	ดินเผา			0.8-1	9	1,120	
	ในแนวอิฐ		080	แตกหัก ไม่แยกแบบ	ดินเผา			0.8-1	5	165	
									รวม	77	3,935

เศษเหล็ก

06/ 40-50	006	เหล็กเส้น แท่งยาว	เหล็ก	1.4	11.5	1	100
-----------	-----	-------------------	-------	-----	------	---	-----

ประเภท	ชื่อโบราณวัตถุ	ระดับ	Bag No.	รายละเอียด	วัสดุ	กว้าง φ	ยาว	หนา	จีน	กรัม	หมายเหตุ	
	11/ 90-100		028	แท่งเหล็ก สนิมจับศุกร้อน	เหล็ก	1.6	4.3		1	15		
									รวม	2	115	
									รวม	103	5,120	

อาวุธ

ใบมีด

17/ 166	057	แผ่นเหล็กแบน ศุกร้อน	เหล็ก	2.6	11	1	50				
ในแนวอิฐ	083	แผ่นเหล็กยาว ศุกร้อน	เหล็ก	4.2	15.5	2	220				
									รวม	3	270
									รวม	3	270

อื่นๆ

กระดูกสัตว์

09/ 70-80	019	ขาสัตว์ขนาดเล็ก	-	2	5.5	1	3				
14/ 120-130	043	ขาสัตว์ขนาดกลาง	-	4.5	16	1	80				
17/ 150-170	058	ขาสัตว์ขนาดกลาง	-			12	60				
17/ 150-170	058	ขาสัตว์ขนาดใหญ่	กระดูก			12	60				
20/ 190-200	070	ขาสัตว์ใหญ่	-			11	260				
									รวม	37	463

เปลือกหอย

08/ 60-70	015	หอยน้ำจืดฝาคู่	-			1	3	หอยกาบ			
20/ 190-200	073	หอยทะเล ฝาคู่ สีขาว	-			1	3				
									รวม	2	6

เศษหิน

09/ 70-80	020	แตกเป็นเสี่ยง ไม่เป็นก้อน	แกรนิต			7	560	อาจถูกสกัด			
									รวม	7	560
									รวม	46	1,029

หมายเหตุ 1) ระดับ มีหน่วยวัดความลึกเป็นเซนติเมตรจากผิวดิน (Cms.)

รวมทั้งสิ้น 166 10,039

2) กว้าง/ยาว/สูง มีหน่วยวัดขนาดเป็นเซนติเมตร

รายงานวิเคราะห์โบราณวัตถุจากหลุมขุดตรวจที่ 2 (AY '03 / วังหลัง/ TP.2)

ประเภท	ชื่อโบราณวัตถุ	ระดับ	Bag No.	รายละเอียด	วัสดุ	กว้าง φ	ยาว	หนา	ชิ้น	กรัม	หมายเหตุ	
เครื่องมือเครื่องใช้												
เตาเชิงกราน												
	05/ 80-100	028		เขี้ยวเตา	ดินเผา	3.7	8.3		1	130		
	05/ 80-100	028		ฐานเตา	ดินเผา				1	65		
	09/ 160-180	047		ผนังข้างเตา	ดินเผา				7	1,050		
	10/ 180-200	050		ขอบเตา	ดินเผา				1	65		
	12/ 220-240	061		ฐานเตา	ดินเผา				1	370		
	12/ 220-240	061		เขี้ยวเตา	ดินเผา				1	300		
	12/ 220-240	061		ขอบเตา	ดินเผา				1	65		
	13/ 240-260	066		เขี้ยวเตา	ดินเผา				1	140		
	13/ 240-260	066		ผนังข้างเตา	ดินเผา				1	110		
									รวม	15	2,295	
ลูกกระพรวน												
	05/ 80-100	029		ลูกกลม ปก่ายเปิดเป็นแฉก	สำริด	2.4		0.1	1	25	อาจใช้แขวนคอสัตว์ Samp.	
									รวม	1	25	
									รวม	16	2,320	
แปะการทางศาสนา												
ตุ๊กตาเข้าพราหมณ์												
	03/ 40-60	017		ส่วนวงข้าง	ดินเผา	2	7.2		1	40		
									รวม	1	40	
									รวม	1	40	
ส่วนประกอบสถาปัตยกรรม												
กระเบื้องกาบกล้วย												
	01/ 0-20	004		ตัวผู้	ดินเผา			1-1.3	2	125		
	01/ 0-20	004		ตัวเมีย	ดินเผา			1-1.3	4	450		
	02/ 20-40	008		ตัวผู้	ดินเผา			1-1.3	8	550		
	02/ 20-40	008		ตัวผู้	ดินเผา			1-1.3	12	700		
	03/ 40-60	012		ตัวเมีย	ดินเผา			1-1.3	2	235		

ประเภท	ชื่อโบราณวัตถุ	ระดับ	Bag No.	รายละเอียด	วัสดุ	กว้าง	φ	ยาว	หนา	ชิ้น	กรัม	หมายเหตุ	
	03/ 40-60		012	ตัวผู้	ดินเผา				1-1.3	11	720		
	04/ 60-80		023	ตัวเมีย	ดินเผา				1-1.3	3	140		
	04/ 60-80		023	ตัวผู้	ดินเผา				1-1.3	3	35		
	06/ 100-120		034	ตัวเมีย	ดินเผา				1-1.3	4	380		
	08/ 140-160		039	ตัวเมีย	ดินเผา				1-1.3	4	200		
	08/ 140-160		039	ตัวผู้	ดินเผา				1-1.3	2	55		
	09/ 160-180		048	ตัวผู้	ดินเผา				1-1.3	7	240		
	10/ 80-200		049	ตัวผู้	ดินเผา				1-1.3	3	240		
	11/ 200-220		054	ตัวผู้	ดินเผา				1-1.3	1	60		
	14/ 260-280		071	ตัวเมีย	ดินเผา				1-1.3	3	350		
	14/ 260-280		071	ตัวผู้	ดินเผา				1-1.3	1	145		
	16/ 300-320		078	ตัวผู้	ดินเผา				1-1.3	3	260		
	17/ 320-340		080	ตัวผู้	ดินเผา				1-1.3	3	240		
										รวม	76	5,125	

กระเบื้องปูพื้น

	02/ 20-40		011	แผ่นสี่เหลี่ยม	ดินเผา	4		12.5	2.3	1	150		
										รวม	1	150	

กระเบื้องแผ่นเรียบ

	01/ 0-20		005	ปลาชตัด	ดินเผา				1-1.3	2	250	
	01/ 0-20		006	แตกหัก ไม่แยกแบบ	ดินเผา				0.8-1	6	480	
	03/ 40-60		014	ปลาชตัด	ดินเผา				1-1.3	3	220	
	05/ 80-100		024	แตกหัก ไม่แยกแบบ	ดินเผา				0.8-1	9	640	
	06/ 100-120		033	แตกหัก ไม่แยกแบบ	ดินเผา				0.8-1	11	1,200	
	08/ 140-160		038	แตกหัก ไม่แยกแบบ	ดินเผา				0.8-1	8	170	
	09/ 160-180		046	แตกหัก ไม่แยกแบบ	ดินเผา				0.8-1	29	1,110	
	11/ 200-220		054	แตกหัก ไม่แยกแบบ	ดินเผา				0.8-1	1	80	
	11/ 200-220		054	ปลาชตัด	ดินเผา				0.8-1	2	180	
	12/ 220-240		060	แตกหัก ไม่แยกแบบ	ดินเผา				0.8-1	1	50	
	12/ 220-240		060	ปลาชตัด	ดินเผา				0.8-1	2	200	
	13/ 240-260		065	แตกหัก ไม่แยกแบบ	ดินเผา				0.8-1	4	280	
	13/ 240-260		065	ปลาชตัด	ดินเผา				0.8-1	1	200	

ประเภท	ชื่อโบราณวัตถุ	ระดับ	Bag No.	รายละเอียด	วัสดุ	กว้าง	φ	ยาว	หนา	ชิ้น	กรัม	หมายเหตุ
	14/ 260-280	071		แตกหัก ไม่แตกแบบ	ดินเผา				0.8-1	1	155	
	16/ 300-320	078		แตกหัก ไม่แตกแบบ	ดินเผา				0.8-1	1	95	
	17/ 320-340	080		ปลายตัด	ดินเผา				0.8-1	1	75	
										รวม	82	5,385
ตะปูสังฆวานร												
	09/ 160-180	040		ตัวเหลี่ยม ปลายแหลม	ตะกั่ว	1.2		4	1	1	20	Sampling
										รวม	1	20
ตะปูเหล็ก												
	04/ 60-80	021		ตัวกลม สุกร้อน	เหล็ก					1	25	
										รวม	1	25
ลาวดลาช												
	05/ 80-100	027		ลายกนกก้านขด	ปูนปั้น	4.5		4.3	1.5	1	40	
										รวม	1	40
										รวม	162	10,74
ภาวธ												
ลูกกระสุน												
	09/ 160-180	041		ลูกกลม เนื้อดินธรรมดา	ดินเผา	2.5				1	15	Sampling
										รวม	1	15
										รวม	1	15
อื่นๆ												
กระดูกสัตว์												
	13/ 240-260	067		ฟันสัตว์เคี้ยวเอื้อง	-	3.3	0.95			4	20	อาจเป็นหมู
										รวม	4	20
แท่งดินเผา												
	09/ 160-180	042		แท่งทรงกระบอก เจาะรู	ดินเผา	2.4	3.3			1	25	คล้ายที่ห้อยคอสัตว์ Samp.
										รวม	1	25
เปลือกหอย												
	14/ 260-280	073		หอยทะเลผ่าคู่ สีขาว	-	1.8	7.8			1	40	อาจใช้ผสมปูน
										รวม	1	40

ประเภท	ชื่อโบราณวัตถุ	ระดับ	Bag No.	รายละเอียด	วัสดุ	กว้าง	φ	ยาว	หนา	ชิ้น	กรัม	หมายเหตุ	
เศษหิน													
	04/ 60-80	022		แตกเป็นเสี่ยง สีเทาเข้ม	หินแกรนิต	3		10	2	1	90		
	14/ 260-280	070		สีเทา แตกเป็นแผ่น	หินชนวน	2.7		8.1		1	25	ชิ้นส่วนใบเสมา?	
										รวม	2	115	
										รวม	8	200	
										รวมทั้งสิ้น	188	13,320	

ตารางวิเคราะห์โบราณวัตถุจากหลุมขุดตรวจที่ 2/1 (AY '03 / วังหลัง/ TP.2/1)

ประเภท	ชื่อโบราณวัตถุ	ระดับ	Bag No.	รายละเอียด	วัสดุ	กว้าง	φ	ยาว	หนา	ชิ้น	กรัม	หมายเหตุ
เครื่องมือเครื่องใช้												
เตาเชิงกราม												
	08/ 140-160		040	ขอบเตา	ดินเผา					1	100	
	09/ 160-180		046	ผนังข้างเตา	ดินเผา				1.3-2.	4	490	
	12/ 220-230		062	ฐานเตา	ดินเผา					2	280	
										รวม	7	870
										รวม	7	870
โลหะกรรม												
เบ้าหลอมโลหะ												
	09/ 160-180		047	ด้านข้างตัวเบ้า	ดินเผา	7.5		7.3	3.2	1	120	
										รวม	1	120
										รวม	1	120
ส่วนประกอบสถาปัตยกรรม												
กระเบื้องกาบกล้วย												
	06/ 100-120		027	ตัวเมีย	ดินเผา				1-1.3	4	300	
	06/ 100-120		011	ตัวผู้	ดินเผา				1.3	12	750	
	07/ 120-140		034	ตัวเมีย	ดินเผา				1-1.3	3	200	
	07/ 120-140		035	ตัวผู้	ดินเผา				1-1.3	9	250	
	08/ 140-160		044	ตัวผู้	ดินเผา				1-1.3	16	480	
	08/ 140-160		045	ตัวเมีย	ดินเผา				1-1.3	14	400	
	09/ 160-180		049	ตัวผู้	ดินเผา				1-1.3	12	170	
	11/ 200-220		056	ตัวผู้	ดินเผา				1-1.3	1	80	
	12/ 220-230		060	ตัวผู้	ดินเผา				1-1.3	3	150	
										รวม	74	2,780
กระเบื้องชิงชახ												
	08/ 140-160		042	แตกหักไม่แยกแบบ	ดินเผา				0.8-1.	2	40	
										รวม	2	40
กระเบื้องแผ่นเรียบ												
	06/ 100-120		021	ปลายบน ตัวเมีย	ดินเผา	12.6		12	1	1	320	เก็บเต้า Sampling

ประเภท	ชื่อโบราณวัตถุ	ระดับ	Bag No.	รายละเอียด	วัสดุ	กว้าง φ	ยาว	หนา	ชิ้น	กรัม	หมายเหตุ
	06/ 100-120		020	ปลาขมน ตัวผู้	ดินเผา	12.8	22	1.1	1	520	เก็ล็คเต่า Sampling
	06/ 100-120		022	ปลาขมน ตัวผู้	ดินเผา			1.3	24	3,180	เก็ล็คเต่า
	06/ 100-120		023	ปลาขมน ตัวเมีย	ดินเผา			1-1.3	32	4,000	เก็ล็คเต่า
	06/ 100-120		024	ปลาขมน ไม่แยกแบบ	ดินเผา			0.8-1	75	7,600	เก็ล็คเต่า
	06/ 100-120		025	ปลาขตัด	ดินเผา			1.2	11	1,250	
	06/ 100-120		026	แตกหัก ไม่แยกแบบ	ดินเผา			0.8-1	77	6,880	
	07/ 120-140		036	ปลาขตัด	ดินเผา			1-1.3	3	250	
	08/ 140-160		043	ปลาขตัด	ดินเผา			0.8-1.	3	200	
	09/ 160-180		051	ปลาขตัด	ดินเผา			1-1.3	7	350	
	09/ 160-180		050	แตกหัก ไม่แยกแบบ	ดินเผา			0.8-1	10	250	
	12/ 220-230		059	แตกหัก ไม่แยกแบบ	ดินเผา			0.8-1	13	480	
	12/ 220-230		061	ปลาขตัด	ดินเผา			1-1.3	5	360	
									รวม	262 25,64	
									รวม	338 28,46	

อื่นๆ

กระดูกสัตว์

08/ 140-160	041	ขาสัตว์ขนาดเล็ก	-						4	3	
09/ 160-180	048	ขาสัตว์ขนาดกลาง	-						2	40	
09/ 160-180	048	ฟันสัตว์เคี้ยวเอื้อง	-						1	3	
12/ 220-230	063	ขาสัตว์ขนาดเล็ก	-						3	3	
									รวม	10 49	
									รวม	10 49	

รวมทั้งสิ้น

356

29,499

ตารางวิเคราะห์โบราณวัตถุจากหลุมขุดตรวจที่ 2/2 (AY '03 / วังหลัง/ TP.2/2)

ประเภท	ชื่อโบราณวัตถุ	ระดับ	Bag No.	รายละเอียด	วัสดุ	กว้าง	φ	ยาว	หนา	ชิ้น	กรัม	หมายเหตุ	
เครื่องมือเครื่องใช้													
เคาะเชิงกราน													
	09/ 170-190	035		ฐานเคาะ	ดินเผา					2	150		
	09/ 170-190	035		เขี้ยวเคาะ	ดินเผา					2	300		
										รวม	4	450	
เคาะงี้โล่													
	06/ 110-130	026		ผนังข้าง และแผ่นกั้นเคาะ	ดินเผา	8.4		10.4		1	200		
										รวม	1	200	
										รวม	5	650	
รูปเคารพทางศาสนา													
ชิ้นส่วนพระพุทธรูป													
	06/ 110-130	027		ขาสวมกำไล(ทรงเครื่อง)	สำริด	3.8		6.5		1	120		
										รวม	1	120	
										รวม	1	120	
ส่วนประกอบสถาปัตยกรรม													
กระเบื้องกาบกล้วย													
	01/ +30 - 0	003		ตัวเมีย	ดินเผา				1-1.3	2	150		
	02/ 0-20	008		ตัวผู้	ดินเผา				1-1.3	4	220		
	03/ 20-50	013		ตัวผู้	ดินเผา				1-1.3	10	390		
	03/ 20-50	013		ตัวเมีย	ดินเผา				1-1.3	3	70		
	05/ 90-110	018		ตัวผู้	ดินเผา				1-1.3	1	45		
	07/ 130-150	029		ตัวผู้	ดินเผา				1-1.3	4	240		
	09/ 170-180	036		ตัวผู้	ดินเผา				1-1.3	11	575		
	09/ 170-180	036		ตัวเมีย	ดินเผา				1-1.3	2	185		
	10/ 190-210	038		ตัวผู้	ดินเผา				1-1.3	2	110		
	10/ 190-210	038		ตัวเมีย	ดินเผา				1-1.3	4	160		
										รวม	43	2,145	
กระเบื้องเคลือบ													

ประเภท	ชื่อโบราณวัตถุ	ระดับ	Bag No.	รายละเอียด	วัสดุ	กว้าง	φ	ยาว	หนา	ชิ้น	กรัม	หมายเหตุ
	05/ 90-110	019		แผ่นเรียบเคลือบสีน้ำตาล	ดินเผา	4.8		5		1	40	ใช้มุงหลังคาไม้แก่นัก
										รวม	1	40
กระเบื้องเชิงชาย												
	02/ 0-20	010		แตกหัก ไม้แยกแบบ	ดินเผา					1	160	
										รวม	1	160
กระเบื้องแผ่นเรียบ												
	09/ 170-180	036		แตกหัก ไม้แยกแบบ	ดินเผา			0.8-1		5	190	
	10/ 190-210	038		ปลายตัด	ดินเผา			0.8-1		3	240	
	10/ 190-210	038		แตกหัก ไม้แยกแบบ	ดินเผา			0.8-1		2	155	
										รวม	10	585
ตะปูเหล็ก												
	05/ 90-110	021		ตะปูจีน ตัวเหลี่ยม	เหล็ก	1.2		4.4		1	20	สนิม
										รวม	1	20
ลวดลาย												
	06/ 110-130	025		ดอกกลม ดอกจอก	ปูนปั้น		2.5		1.3	1	20	
	10/ 190-210	042		กลีบบัวฟันซึกษ์	ปูนปั้น	10.2		12.4	3.8	1	370	นิยมในงานอุษธาตอต้น S.
	10/ 190-210	042		ลายกระจังคาอ้อย	ปูนปั้น	3.6		5		1	30	
	10/ 190-210	042		ชั้นบัวคว่ำ	ปูนปั้น	9.5		20		3	650	
										รวม	6	1,070
										รวม	62	4,020
อื่นๆ												
กระดุกสัตว์												
	09/ 170-190	037		ขาสัตว์ใหญ่	-					4	20	อาจเป็นวัว หรือควาย
										รวม	4	20
เปลือกหอย												
	05/ 90-110	020		หอยทะเล ฝาตู้ สีขาว	-					1	3	อาจใช้เผาผสมปูน
										รวม	1	3
										รวม	5	23
										รวมทั้งสิ้น	73	4,813

การวิเคราะห์ปริมาณวัสดุจากหลุมขุดตรวจที่ 3 (AY '03 / วังหลัง/ TP.3)

ประเภท	ชื่อโบราณวัตถุ	ระดับ	Bag No.	รายละเอียด	วัสดุ	กว้าง φ	ยาว	หนา	ชิ้น	กรัม	หมายเหตุ	
เครื่องมือเครื่องใช้												
เตาเชิงกราม												
	10/ 160-180	015		ฐานเตา	ดินเผา				2	700		
	10/ 160-180	015		ฐานเตา	ดินเผา		2.2		1	120		
	11/ 180-200	019		ผนังข้างเตา	ดินเผา			2.3	1	50		
	12/ 200-210	023		เต้าเตา	ดินเผา	3	2.5		1	180		
	12/ 200-210	023		ฐานเตา	ดินเผา				1	100		
									รวม	6	1,150	
									รวม	6	1,150	

รวมประกอบสถาปัตยกรรม

กระเบื้องก้ามกล้วย												
	05/ 60-80	001		ตัวผู้	ดินเผา			1-1.3	5	240		
	06/ 80-100	005		ตัวผู้	ดินเผา			1-1.3	2	375		
	06/ 80-100	005		ตัวเมีย	ดินเผา			1-1.3	1	65		
	08/ 120-140	009		ตัวผู้	ดินเผา			1-1.3	1	200		
	09/ 140-160	011		ตัวผู้	ดินเผา			1-1.3	2	170		
	10/ 160-180	014		ตัวผู้	ดินเผา			1-1.3	2	80		
	11/ 180-200	018		ตัวผู้	ดินเผา			1-1.3	12	1,615		
	12/ 200-210	022		ตัวผู้	ดินเผา			1-1.3	1	75		
									รวม	26	2,820	

กระเบื้องแผ่นเรียบ												
	05/ 60-80	001		แตกหัก ไม่แยกแบบ	ดินเผา			0.8-1	6	225		
	10/ 160-180	014		ปลายตัด	ดินเผา			0.8-1	1	100		
	11/ 180-200	018		แตกหัก ไม่แยกแบบ	ดินเผา			0.8-1	10	680		
	11/ 180-200	018		ปลายตัด	ดินเผา			0.8-1	4	760		
	12/ 200-210	022		ปลายตัด	ดินเผา			0.8-1	1	75		
	12/ 200-210	022		แตกหัก ไม่แยกแบบ	ดินเผา			0.8-1	4	300		
									รวม	26	2,140	
									รวม	52	4,960	

หมายเหตุ 1) ระดับ มีหน่วยวัดความลึกเป็นเซนติเมตรจากผิวดิน (Cms.)

รวมทั้งสิ้น **58** **6,110**

2) กว้าง/ ยาว/สูง มีหน่วยวัดขนาดเป็นเซนติเมตร

ตารางวิเคราะห์ปริมาณวัสดุจากหลุมขุดตรวจที่ 3/1 (AY '03 / วังหลัง/ TP.3/1)

ประเภท	ชื่อโบราณวัตถุ	ระดับ	Bag No.	รายละเอียด	วัสดุ	กว้าง	φ	ยาว	หนา	ชิ้น	กรัม	หมายเหตุ
เครื่องมือเครื่องใช้												
เตาเชิงกราน												
	04/140-160		010	ผนังข้างเตา	ดินเผา					1	100	
	04/140-160		010	ขอบเตา	ดินเผา					1	90	
	04/140-160		010	เต้าเตา	ดินเผา					1	150	
	04/140-160		010	ขอบเตา	ดินเผา					2	1,250	
	06/ 180-200		024	ฐานเตา	ดินเผา					1	240	
	07/ 200-220		029	ขอบเตา	ดินเผา					3	420	
										รวม	9	2,250
										รวม	9	2,250

ส่วนประกอบสถาปัตยกรรม

กระเบื้องกาบกล้วย

	03/ 120-140		007	ตัวเมีย	ดินเผา			1-1.3	2	250	
	03/ 120-140		007	ตัวผู้	ดินเผา			1-1.3	7	375	
	06/180-200		025	ตัวผู้	ดินเผา			1-1.3	15	735	
	07/ 200-220		030	ตัวผู้	ดินเผา			1-1.3	13	405	
									รวม	37	1,765

กระเบื้องแผ่นเรียบ

	01/ 80-100		001	แตกหัก ไม่แยกแบบ	ดินเผา			0.8-1	2	115	
	02/ 100-120		003	ปลายตัด	ดินเผา			0.8-1	1	100	
	02/ 100-120		003	แตกหัก ไม่แยกแบบ	ดินเผา			0.8-1	2	140	
	03/ 120-140		007	ปลายตัด	ดินเผา			0.8-1	1	65	
	03/ 120-140		007	แตกหัก ไม่แยกแบบ	ดินเผา			0.8-1	2	185	
	04/ 140-160		015	แตกหัก ไม่แยกแบบ	ดินเผา			0.8-1	8	990	
	04/ 140-160		015	ปลายตัด	ดินเผา			0.8-1	6	880	
	05/ 160-180		018	แตกหัก ไม่แยกแบบ	ดินเผา			0.8-1	1	170	
	06/180-200		025	แตกหัก ไม่แยกแบบ	ดินเผา			0.8-1	8	545	
	06/180-200		025	ปลายตัด	ดินเผา			0.8-1	2	55	
	07/ 200-220		030	ปลายตัด	ดินเผา			0.8-1	1	30	
	07/ 200-220		030	แตกหัก ไม่แยกแบบ	ดินเผา			0.8-1	14	880	

ประเภท	ชื่อโบราณวัตถุ	ระดับ	Bag No.	รายละเอียด	วัสดุ	กว้าง	φ	ยาว	หนา	ชิ้น	กรัม	หมายเหตุ
--------	----------------	-------	---------	------------	-------	-------	---	-----	-----	------	------	----------

รวม	48	4,155
-----	----	-------

รวม	85	5,920
-----	----	-------

อื่นๆ

กระดูกสัตว์

04/ 140-160 014

ขาสัตว์ใหญ่

-

6

11.5

1

100

อาจเป็นวัว

รวม	1	100
-----	---	-----

รวม	1	100
-----	---	-----

หมายเหตุ 1) ระดับ มีหน่วยวัดความลึกเป็นเซนติเมตรจากผิวดิน (Cms.)

รวมทั้งสิ้น

95

8,270

2) กว้าง/ ยาว/สูง มีหน่วยวัดขนาดเป็นเซนติเมตร

ตารางวิเคราะห์ปริมาณวัสดุจากหลุมขุดตรวจที่ 3/2 (AY '03 / วังหลัง/ TP.3/2)

ประเภท	ชื่อโบราณวัตถุ	ระดับ	Bag No.	รายละเอียด	วัสดุ	กว้าง	φ	ยาว	หนา	ชิ้น	กรัม	หมายเหตุ	
เครื่องมือเครื่องใช้													
เตาเชิงกราม													
	02/ 80-100	006		ผนังข้างเตา	ดินเผา					1	50		
	04/ 120-140	016		ผนังข้างเตา	ดินเผา					2	520		
	04/ 120-140	016		เส้าเตา	ดินเผา					1	120		
	05/ 140-160	021		เส้าเตา	ดินเผา					1	80		
	05/ 140-160	021		ฐานเตา	ดินเผา					1	100		
	07/ 180-200	028		ฐานเตา	ดินเผา					2	1,220		
										รวม	8	2,090	
เศษแก้ว													
	02/80-100	010		เศษก้นขวดแก้วใส	แก้ว	7	2.5	0.8		1	25		
	05/ 140-160	023		ขวดกลม ใส	แก้ว					1	5		
										รวม	2	30	
										รวม	10	2,120	
ส่วนประกอบสถาปัตยกรรม													
กระเบื้องกาบกล้วย													
	01/ 60-80	001		ตัวเมีย	ดินเผา				1-1.3	11	845		
	01/ 60-80	001		ตัวผู้	ดินเผา				1-1.3	16	550		
	02/ 80-100	005		ตัวเมีย	ดินเผา				1-1.3	15	330		
	02/ 80-100	005		ตัวผู้	ดินเผา				1-1.3	15	1,095		
	03/ 100-120	011		ตัวผู้	ดินเผา				1-1.3	17	1,565		
	03/ 100-120	011		ตัวเมีย	ดินเผา				1-1.3	3	400		
	05/ 140-160	020		ตัวผู้	ดินเผา				1-1.3	8	290		
	06/ 160-180	024		ตัวผู้	ดินเผา				1-1.3	5	75		
	07/ 180-200	027		ตัวเมีย	ดินเผา				1-1.3	6	1,010		
	07/ 180-200	027		ตัวผู้	ดินเผา				1-1.3	6	450		
										รวม	102	6,610	
กระเบื้องแผ่นเรียบ													
	01/ 60-80	001		ปลายตัด	ดินเผา				0.8-1	2	70		
	01/ 60-80	001		แตกหัก ไม่แยกแบบ	ดินเผา				0.8-1	18	600		
	02/ 80-100	005		แตกหัก ไม่แยกแบบ	ดินเผา				0.8-1	20	820		

ประเภท	ชื่อโบราณวัตถุ	ระดับ	Bag No.	รายละเอียด	วัสดุ	กว้าง	φ	ยาว	หนา	ชั้น	กรัม	หมายเหตุ	
	03/ 100-120	011		ปลายตัด	ดินเผา				0.8-1	2	300		
	03/ 100-120	011		แตกหัก ไม่แตกแบบ	ดินเผา				0.8-1	4	250		
	04/120-140	015		ปลายตัด	ดินเผา				0.8-1	16	1,650		
	05/ 140-160	020		แตกหัก ไม่แตกแบบ	ดินเผา				0.8-1	5	160		
	05/ 140-160	020		ปลายตัด	ดินเผา				0.8-1	6	580		
	06/ 160-180	024		ปลายตัด	ดินเผา				0.8-1	9	900		
	06/ 160-180	024		แตกหัก ไม่แตกแบบ	ดินเผา				0.8-1	12	520		
	07/ 180-200	027		ปลายตัด	ดินเผา				0.8-1	5	520		
	07/ 180-200	027		แตกหัก ไม่แตกแบบ	ดินเผา				0.8-1	10	1,125		
										รวม	109	7,495	
										รวม	211	14,110	

หมายเหตุ 1) ระดับ มีหน่วยวัดความลึกเป็นเซนติเมตรจากผิวดิน (Cms.)

รวมทั้งสิ้น 221 16,225

2) กว้าง/ ยาว/สูง มีหน่วยวัดขนาดเป็นเซนติเมตร

ประมวลวัตถุจากหลุมขุดตรวจที่ 4 (AY '03 / วังหลัง/ TP.4)

วัตถุ	ระดับ	Bag No.	รายละเอียด	วัสดุ	กว้าง	φ	ยาว	หนา	ชิ้น	กรัม	หมายเหตุ	
ฐาน												
07/ 140-160		015	ฐานเตา	ดินเผา					1	115		
09/ 180-200		026	ฐานเตา	ดินเผา					1	220		
									รวม	2	335	
									รวม	2	335	
พานา												
นพระพุทธรูป												
09/ 180-200		024	เศษฐานพระ แดกหัก	สำริด	3.6		9	1.5	1	40		
									รวม	1	40	
นพระพุทธรูป												
12/ 240-260		034	เศษฐานพระ	สำริด	1.8		8.3	0.2	1	10		
									รวม	1	10	
สีกบาล												
03/ 60-80		009	สตรีฝรั่งถือตะกร้า เคลือบขาว	ดินเผา	3.6		6.9		1	60	ไม่มีศรีษะ	
									รวม	1	60	
									รวม	3	110	

ภาปัตยกรรม

้องกานกล้วย

02/ 30-60		003	ตัวผู้	ดินเผา			1-1.3		3	140	
03/ 60-80		008	ตัวผู้	ดินเผา			1-1.3		3	255	
07/ 140-160		014	ตัวเมีย	ดินเผา			1-1.3		1	50	
08/ 160-180		020	ตัวเมีย	ดินเผา			1-1.3		4	220	
09/ 180-200		021	ตัวผู้	ดินเผา			1-1.3		1	85	
10/ 200-220		028	ตัวผู้	ดินเผา			1-1.3		8	390	
10/ 200-220		028	ตัวเมีย	ดินเผา			1-1.3		1	100	
12/ 240-260		033	ตัวเมีย	ดินเผา			1-1.3		1	90	
12/ 240-260		033	ตัวผู้	ดินเผา			1-1.3		1	60	

ท	ชื่อโบราณวัตถุ	ระดับ	Bag No.	รายละเอียด	วัสดุ	กว้าง	φ	ยาว	หนา	ชิ้น	กรัม	หมายเหตุ
---	----------------	-------	---------	------------	-------	-------	---	-----	-----	------	------	----------

รวม 23 1,390

กระเบื้องแผ่นเรียบ

03/ 60-80	008	แตกหัก ไม่แตกแบบ	ดินเผา					0.8-1	1	100		
07/ 140-160	014	แตกหัก ไม่แตกแบบ	ดินเผา					0.8-1	2	50		
08/ 160-180	020	แตกหัก ไม่แตกแบบ	ดินเผา					0.8-1	8	400		
08/ 160-180	020	ปลายตัด	ดินเผา					0.8-1	1	35		
09/ 180-200	021	แตกหัก ไม่แตกแบบ	ดินเผา					0.8-1	23	315		
10/ 200-220	028	แตกหัก ไม่แตกแบบ	ดินเผา					0.8-1	8	370		
13/ 260-280	037	แตกหัก ไม่แตกแบบ	ดินเผา					0.8-1	2	85		

รวม 45 1,355

เศษปูน

03/ 60-80	012	ปูนฉาบผนัง	ปูน	6	7.4				1	150		
06/ 120-140	013	ปูนฉาบรูปบัวคว่ำ	ปูน	23	37	7			1	5,200		
13/ 260-280	038	แผ่นปูนฉาบ	ปูน	10.5	12	2.5			2	490		

รวม 4 5,840

เศษอิฐ

09/ 180-200	027	เศษอิฐมีภาชนะดินเผาคืออยู่	ดินเผา						1	165		เศษหม้อทะนง
-------------	-----	----------------------------	--------	--	--	--	--	--	---	-----	--	-------------

รวม 1 165

รวม 73 8,750

กระดูกสัตว์

07/ 140-160	016	ฟันสัตว์กีบแข็ง	-						5	80		อาจเป็นฟันวัว
10/ 200-220	029	ลำตัวสัตว์ขนาดใหญ่	-	3.8	12.5	1.4			1	80		จีโครงวัว

รวม 6 160

รวม 6 160

รวมทั้งสิ้น 84 9,355

ตารางวิเคราะห์โบราณวัตถุจากหลุมขุดตรวจที่ 5 (AY '03 / วังหลัง/ TP.5)

ประเภท	ชื่อโบราณวัตถุ	ระดับ	Bag No.	รายละเอียด	วัสดุ	กว้าง	φ	ยาว	หนา	ชั้น	กรัม	หมายเหตุ
เครื่องมือเครื่องใช้												
ช้อนยาว												
	05/ 140-160	011		ค้ำแบน ปากรูปรี ชำรุด	ทองเหลือง	3.6		17.5		1	45	เก่าไม่เกินสมัย ร.5 Samp.
										รวม	1	45
เตาเชิงกราน												
	05/ 140-160	010		เส้าเตา	ดินเผา					1	200	
	05/ 140-160	010		ฐานเตา	ดินเผา					1	320	
										รวม	2	520
เศษแก้ว												
	06/ 160-180	015		เศษขวดทรงกลมใส	แก้ว		7.5			1	440	
										รวม	1	440
										รวม	4	1,005
ส่วนประกอบสถาปัตยกรรม												
กระเบื้องกนกกล้วย												
	01/ 50-80	001		ตัวผู้	ดินเผา				1-1.3	2	170	
	08/ 200-220	022		ตัวผู้	ดินเผา				1-1.3	2	145	
										รวม	4	315
กระเบื้องแผ่นเรียบ												
	06/ 160-180	012		แตกหัก ไม่แยกแบบ	ดินเผา				0.8-1	1	20	
										รวม	1	20
กุญแจ												
	06/ 160-180	017		ทรงสี่เหลี่ยม เจาะรูตรงกลาง	เหล็ก	4.6		5.2	0.1	1	20	
										รวม	1	20
นอตตัวผู้												
	01/ 50-80	005		หัวแปดเหลี่ยม ลำตัวกลีวย	เหล็ก	2.75		9.5		1	200	
										รวม	1	200
										รวม	7	555
อื่นๆ												
กระดูกสัตว์												
	08/ 200-220	023		ขาสัตว์ขนาดกลาง	-	3.7		7		2	100	
										รวม	2	100

ประเภท	ชื่อโบราณวัตถุ	ระดับ	Bag No.	รายละเอียด	วัสดุ	กว้าง	φ	ยาว	หนา	ชิ้น	กรัม	หมายเหตุ
	ตุ๊กตาเสียดาบ			ศรีษะบุคคล ผู้ชาย	ดินเผา	2.2		1.7	2.6	1	20	
	ปรับ/0-50									รวม	1	20
										รวม	3	120

หมายเหตุ 1) ระดับ มีหน่วยวัดความลึกเป็นเซนติเมตรจากผิวดิน (Cms.)

รวมทั้งสิ้น 14 1,680

2) กว้าง/ ยาว/สูง มีหน่วยวัดขนาดเป็นเซนติเมตร

ตารางวิเคราะห์ปริมาณวัตถุจากหตุมชุดตรวจที่ 6 (AY '03 / วังหลัง/ TP.6)

ประเภท	ชื่อโบราณวัตถุ	ระดับ	Bag No.	รายละเอียด	วัสดุ	กว้าง φ	ยาว	หนา	ชิ้น	กรัม	หมายเหตุ
เครื่องมือเครื่องใช้											
เตาเชิงกราน											
	02/ 40-60		015	ผนังข้างเตา	ดินเผา				2	245	
	02/ 40-60		015	ฐานเตา	ดินเผา				1	135	
	03/ 60-80		025	เขี้ยวเตา	ดินเผา			18.2	4	345	
	03/ 60-80		025	ขอบเตา	ดินเผา			2	1	75	วัด สก. ได้ 31 ซม.
	04/ 80-100		042	ขอบเตา	ดินเผา				2	280	
	04/ 80-100		033	ขอบเตา	ดินเผา			1.8	2	200	
	06/ 120-140		049	ฐานเตา	ดินเผา				1	100	
	07/ 140-160		058	ขอบเตา	ดินเผา			2	2	70	วัด สก. ได้ 32 ซม.
	08/ 160-180		061	ขอบเตา	ดินเผา			1.3-2	5	680	วัด สก. ได้ 36 ซม.
	08/ 160-180		061	เขี้ยวเตา	ดินเผา			3-4.2	5	1,300	
	08/ 160-180		061	ฐานเตา	ดินเผา			1.3	1	40	
	09/ 180-200		068	ฐานเตา	ดินเผา				2	760	
	09/ 180-200		068	ขอบเตา	ดินเผา			1.5	2	370	วัด สก. ได้ 40 ซม.
	09/ 180-200		068	เขี้ยวเตา	ดินเผา				1	250	
	10/ 200-220		074	เขี้ยวเตา	ดินเผา	3.5	9		9	2,950	Sampling 2 ชิ้น
	10/ 200-220		074	ขอบเตา	ดินเผา			1.8	2	220	สก.30-40 ซม.
	10/ 200-220		074	ผนังข้างเตา	ดินเผา			2.3	1	265	
									รวม	43	8,285
									รวม	43	8,285

โลหะกรรม

เบ้าหลอมโลหะ

	08/ 160-180		065	พบเพียงผนังข้างเบ้า	ดินเผา	9	3.3	1.3	1	20	
									รวม	1	20
									รวม	1	20

ส่วนประกอบสถาปัตยกรรม

กระเบื้องกานกล้วย

	02/ 40-60		012	ตัวผู้	ดินเผา			1-1.3	19	550	
	03/ 60-80		023	ตัวผู้	ดินเผา			1-1.3	29	1,000	

ประเภท	ชื่อโบราณวัตถุ	ระดับ	Bag No.	รายละเอียด	วัสดุ	กว้าง	φ	ยาว	หนา	ชิ้น	กรัม	หมายเหตุ
	03/ 60-80		022	ตัวเมีย	ดินเผา				1-1.3	4	275	
	04/ 80-100		039	ตัวเมีย	ดินเผา				1-1.3	9	925	
	04/ 80-100		029	ตัวผู้	ดินเผา				1-1.3	5	340	
	04/ 80-100		038	ตัวผู้	ดินเผา				1-1.3	31	1,200	
	06/ 120-140		048	ตัวผู้	ดินเผา				1-1.3	30	1,700	
	07/ 140-160		055	ตัวเมีย	ดินเผา				1-1.3	33	5,150	
	07/ 140-160		054	ตัวผู้	ดินเผา				1-1.3	12	600	
	08/ 160-180		063	ตัวผู้	ดินเผา				1-1.3	11	850	
	08/ 160-180		064	ตัวเมีย	ดินเผา				1-1.3	16	3,450	
	09/ 180-200		070	ตัวผู้	ดินเผา				1-1.3	25	2,150	
	09/ 180-200		071	ตัวเมีย	ดินเผา				1-1.3	19	2,600	
	10/ 200-220		076	ตัวเมีย	ดินเผา				1-1.3	7	850	
	10/ 200-220		075	ตัวผู้	ดินเผา				1-1.3	11	1,350	
										รวม	261 22,99	
กระเบื้องปูพื้น												
	02/ 40-60		008	มีซิเมนต์รุ่นเก่าาบอยู่	ดินเผา	4.4		1.8	1.6	1	100	
	03/ 60-80		021	แผ่นสี่เหลี่ยม	ดินเผา	28		12	3	1	1,200	
	04/ 80-100		040	แผ่นสี่เหลี่ยม	ดินเผา			2-2.5		17	8,600	
	04/ 80-100		032	แผ่นสี่เหลี่ยม	ดินเผา				2	3	2,600	
										รวม	22 12,50	
กระเบื้องแผ่นเรียบ												
	01/ 20-40		002	แตกหัก ไม่แตกแบบ	ดินเผา				0.8-1	1	50	
	02/ 40-60		011	แตกหัก ไม่แตกแบบ	ดินเผา				0.8-1	42	1,650	
	02/ 40-60		010	ปลายตัด	ดินเผา				1-1.3	38	4,050	
	03/ 60-80		020	ปลายตัด	ดินเผา				1-1.3	56	4,300	
	03/ 60-80		019	แตกหัก ไม่แตกแบบ	ดินเผา				0.8-1	181	9,950	
	04/ 80-100		041	มีปูนฉาบ อาจใช้คัตคั่น	ดินเผา				0.8-1	20	5,700	Sampling 2 ชิ้น
	04/ 80-100		030	แตกหัก ไม่แตกแบบ	ดินเผา				0.8-1	59	2,700	
	04/ 80-100		031	ปลายตัด	ดินเผา				1-1.3	20	2,640	
	04/ 80-100		037	ปลายตัด	ดินเผา				1-1.3	378	36,58	
	04/ 80-100		028	ปลายบน	ดินเผา				0.8-1	3	630	
	06/ 120-140		047	ปลายตัด	ดินเผา				1-1.3	45	4,700	
	07/ 140-160		056	แตกหัก ไม่แตกแบบ	ดินเผา				0.8-1	81	3,100	

ประเภท	ชื่อโบราณวัตถุ ระดับ	Bag No.	รายละเอียด	วัสดุ	กว้าง φ	ยาว	หนา	ชิ้น	กรัม	หมายเหตุ	
	07/ 140-160	057	ปลาขดัด	ดินเผา			1-1.3	11	1,100		
								รวม	935	77.15	
โซ่											
	02/ 40-60	007	โซ่ 1 ข้อ	เหล็ก	4	7.7	1.4	1	35		
								รวม	1	35	
ตะปูเหล็ก											
	02/ 40-60	007	ตัวกลม ปลายแหลม	เหล็ก		0.8	8.2	1	20		
								รวม	1	20	
ท่อเหล็ก											
	02/ 40-60	007	ขอบปากท่อ	เหล็ก		16	5.3	1.6	1	200	อาจเกี่ยวกับ โรงเหล็ก
	02/ 40-60	007	ข้อต่อท่อ	เหล็ก		5.3	3.2	1	1	40	อาจเกี่ยวกับ โรงเหล็ก
	02/ 40-60	007	เศษเหล็กผุ	เหล็ก				4	445	อาจเกี่ยวกับ โรงเหล็ก	
								รวม	6	685	
เศษปูน											
	02/ 40-60	013	เศษอิฐก่อฉาบปูน	ปูนปั้น			2.8	7	3,300		
	06/ 120-140	050	กากปูนก่อ แดกหัก	ปูนปั้น	10	10	2.6	1	295		
								รวม	8	3,595	
เศษอิฐ											
	06/ 120-140	043	ก้อนสี่เหลี่ยมขนาดใหญ่	ดินเผา	30	24	6	1	5,800		
								รวม	1	5,800	
หินปูน											
	02/ 40-60	014	ก้อนปูนขาว	ปูนขาว	4	6.7	2.5	1	100		
								รวม	1	100	
								รวม	1E	122.8	
อื่นๆ											
กระดูกสัตว์											
	02/ 40-60	009	ลำตัวสัตว์ขนาดกลาง	-				1	150		
	08/ 160-180	062	ขาสัตว์ขนาดกลาง	-	2.2	6.4	0.3	1	5		
	10/ 200-220	073	ลำตัวสัตว์ขนาดกลาง	-				1	40		
	10/ 200-220	073	ขาสัตว์ขนาดกลาง	-				3	65		
								รวม	6	260	

ประเภท	ชื่อโบราณวัตถุ	ระดับ	Bag No.	รายละเอียด	วัสดุ	กว้าง	φ	ยาว	หนา	ชิ้น	กรัม	หมายเหตุ	
เบ็ชดินเผา													
	03/60-80		024	แผ่นกลมทำจากกระเบื้องหลัง	ดินเผา		4.8		1.2	1	40	Sampling	
										รวม	1	40	
เปลือกหอย													
	09/180-200		072	หอยทะเลสาบคู่ สีขาว เนื้อเนียน	-	8.5		7	1.7	1	55	อาจใช้ผสมปูน	
										รวม	1	55	
เศษหิน													
	02/40-60		006	แตกเป็นเสี่ยง	หินแกรนิต				2	3	240	ชนิดหินครก	
										รวม	3	240	
										รวม	11	595	
										รวมทั้งสิ้น	1,291	131,77	

ตารางวิเคราะห์โบราณวัตถุจากหลุมขุดตรวจที่ 7 (AY '03 / วังหลัง/ TP.7)

ประเภท	ชื่อโบราณวัตถุ	ระดับ	Bag No.	รายละเอียด	วัสดุ	กว้าง	φ	ยาว	หนา	ชิ้น	กรัม	หมายเหตุ
เครื่องมือเครื่องใช้												
	โซ่											
	09/200-220		061	ผูกרון มี13 ข้อ	เหล็ก					1	480	Sampling
										รวม	1 480	
ฐานเตาสามเส้า												
	03/ 80-100		009	เนื้อดินแกร่ง	ดินเผา	27		8.4	4	1	1,100	
										รวม	1 1,100	
เตาเชิงกราน												
	02/ 60-80		003	ขอบเตา	ดินเผา				1.2	1	240	วัด ศก. ได้ 40 ซม.
	03/ 80-100		005	ผนังข้างเตา	ดินเผา				1.8	2	250	
	05/ 120-140		020	ผนังข้างเตา	ดินเผา				1.3-2.	3	700	
	06/ 140-160		030	ฐานเตา	ดินเผา					1	160	
	08/ 180-200		051	เขี้ยวเตา	ดินเผา	11.2		6.6	1.3	1	190	
										รวม	8 1,540	
แท่งบดชา												
	08/ 180-200		054	ส่วนหัวป้านปลายเรียว	หินทราย		3.2	7.5		1	90	Sampling
										รวม	1 90	
หินลับมีด												
	.08/ 180-200		055	แท่งสี่เหลี่ยมผืนผ้า	หินชนวน	7.5		5	1.2	1	100	
										รวม	1 100	
										รวม	12 3,310	
รูปเคารพทางศาสนา												
ตุ๊กตาเจ้าพรหมณ์												
	07/ 160-180		042	ขาข้าง เนื้อดินธรรมดา	ดินเผา		2.6	8.2		1	80	เตาพื้นเมือง Sampling
										รวม	1 80	
ตุ๊กตาเสียดบาล												
	06/ 140-160		035	รูปบุคคล เคลือบสีเขียว	ดินเผา	4.2		4.7	2.7	1	50	เตาศรีสังขฯ1 Sampling
	07/ 160-180		043	รูปเท้าบุคคล เคลือบขาว	ดินเผา	5.4		2.6		1	60	เตาจีน Sampling
										รวม	2 110	

ประเภท	ชื่อโบราณวัตถุ	ระดับ	Bag No.	รายละเอียด	วัสดุ	กว้าง	φ	ยาว	หนา	จีน	กรัม	หมายเหตุ	
										รวม	3	190	
ส่วนประกอบสถาปัตยกรรม													
กระเบื้องก้ามกล้วย													
	04/ 100-120	016		ตัวเมีย	ดินเผา				1-1.3	4	180		
	04/ 100-120	015		ตัวผู้	ดินเผา				1-1.3	9	200		
	05/ 120-140	025		ตัวเมีย	ดินเผา				1-1.3	8	600		
	05/ 120-140	026		ตัวผู้	ดินเผา				1-1.3	27	1,100		
	07/ 160-180	040		ตัวผู้	ดินเผา				1-1.3	6	300		
	08/ 180-200	053		ตัวผู้	ดินเผา				1-1.3	7	500		
	10/ 220-240	066		ตัวผู้	ดินเผา				1-1.3	3	120		
										รวม	64	3,000	
กระเบื้องกึ่งเต่า													
	06/ 140-160	031		ตัวผู้	ดินเผา					18	600		
										รวม	18	600	
กระเบื้องแผ่นเรียบ													
	04/ 100-120	017		ปลายตัด	ดินเผา				1-1.3	6	400		
	05/ 120-140	024		ปลายตัด	ดินเผา				1-1.3	4	150		
	06/ 140-160	032		แตกหัก ไม่แยกแบบ	ดินเผา				0.8-1	1	60		
	08/ 180-200	052		ปลายตัด	ดินเผา				1-1.3	3	180		
										รวม	14	790	
ตะปูเหล็ก													
	06/ 140-160	036		มีหัวกลม ส่วนปลายหัก	เหล็ก					1	30		
	07/ 160-180	044		หัวกลม ปลายแหลม	เหล็ก	1	12			2	80	Sampling	
	09/200-220	062		ตัวกลม ปลายแหลม	เหล็ก	0.8	10-1			5	150		
										รวม	8	260	
ท่อเหล็ก													
	06/ 140-160	036		ผนังท่อทรงกระบอก	เหล็ก	12	9.5	0.9		1	255		
	06/ 140-160	036		ทรงกระบอก หุกร่อน	เหล็ก	19		0.8		1	400		
	08/ 180-200	056		เศษเหล็กหู	เหล็ก					2	60	อาจเกี่ยวข้องกับโรงเหล็ก	
										รวม	4	715	
ลวดลาย													
	07/ 160-180	067		หล่อคล้ายลายอย่างเทศ	ทองเหลือง			6.2	0.3	1	50		

ประเภท	ชื่อโบราณวัตถุ	ระดับ	Bag No.	รายละเอียด	วัสดุ	กว้าง	φ	ยาว	หนา	ชิ้น	กรัม	หมายเหตุ	
										รวม	1	50	
เศษปูน													
	08/ 180-200	058		ปูนก่อ แตกเป็นก้อนเล็กๆ	ปูนปั้น				1.5	2	120		
										รวม	2	120	
เศษเหล็ก													
	04/ 100-120	010		เหล็กเส้น ผุร่อน	เหล็ก		0.7			2	150	อาจเกี่ยวกับ โรงเหล้า	
	06/ 140-160	036		เหล็กเส้น ปลายแหลม	เหล็ก		0.7	23.5		1	50	ไม่มีหัว	
										รวม	3	200	
										รวม	114	5,735	
อื่นๆ													
กระดูกสัตว์													
	06/ 140-160	034		ขาสัตว์ขนาดกลาง	-		2.7	5.1		1	40		
	08/ 180-200	050		ขาสัตว์ใหญ่	-		2.5	17.5		1	140		
										รวม	2	180	
เปลือกหอย													
	06/ 140-160	033		สีขาว เนื้อขุ่น แฉววาว	-	5		5.7	1.4	1	80	อาจบดผสมปูน	
										รวม	1	80	
เศษแก้ว													
	04/ 100-120	018		ก้นขวดกลม สีเขียว	แก้ว		5	4.4		1	120		
	07/ 160-180	045		เศษขวดใส ทรงสี่เหลี่ยม	แก้ว	3.7		9.3	2	1	80	ราว ร.6 - ร.7 Sampling	
										รวม	2	200	
เศษเหล็ก													
	07/ 160-180	044		ทรงกระบอกเตี้ย ผุร่อน	เหล็ก		8	4		6	220	ไม่ทราบการใช้งาน	
										รวม	6	220	
หินสีเทา													
	07/ 160-180	041		แตกเป็นเสี้ยว	หินแกรนิต	6		10	1.4	1	140	หินทำครก	
										รวม	1	140	
										รวม	12	820	
										รวมทั้งสิ้น	141	10,055	

ตารางวิเคราะห์ใบราววัตถุจากหลุมขุดตรวจที่ 8 (AY '03 / วังหลัง/ TP.8)

ประเภท	ชื่อโบราณวัตถุ	ระดับ	Bag No.	รายละเอียด	วัสดุ	กว้าง	φ	ยาว	หนา	ชิ้น	กรัม	หมายเหตุ
เครื่องมือเครื่องใช้												
เตาเชิงกราน												
	02/ 70-100		006	เขี้ยวเตา	ดินเผา					1	70	
	05/ 140-160		016	ผนังข้างเตา	ดินเผา					1	100	
	06/ 160-180		022	ฐานเตา	ดินเผา					1	180	
	09/ 220-240		033	เขี้ยวเตา	ดินเผา					2	400	
										รวม	5	750
										รวม	5	750

ส่วนประกอบสถาปัตยกรรม

กระเบื้องกาบกล้วย												
	01/ 0-70		001	ตัวเมีย	ดินเผา				1-1.3	5	120	
	02/ 70-100		005	ตัวผู้	ดินเผา				1-1.3	2	70	
	02/ 70-100		005	ตัวเมีย	ดินเผา				1-1.3	6	200	
	05/ 140-160		015	ตัวเมีย	ดินเผา				1-1.3	7	275	
	06/ 160-180		021	ตัวเมีย	ดินเผา				1-1.3	5	400	
	07/ 180-200		024	ตัวผู้	ดินเผา				1-1.3	14	285	
	09/ 220-240		032	ตัวเมีย	ดินเผา				1-1.3	5	210	
	09/ 220-240		024	ตัวเมีย	ดินเผา				1-1.3	8	300	
	09/ 220-240		032	ตัวผู้	ดินเผา				1-1.3	20	600	
	10/ 240-260		038	ตัวผู้	ดินเผา				1-1.3	3	260	
										รวม	75	2,720

กระเบื้องปูพื้น												
	07/ 180-200		028	แผ่นสี่เหลี่ยม	ดินเผา				2	1	150	
										รวม	1	150

กระเบื้องแผ่นเรียบ												
	01/ 0-70		001	แตกหัก ไม่แยกแบบ	ดินเผา				0.8-1	4	260	
	01/ 0-70		001	ปลายตัด	ดินเผา				0.8-1	1	110	
	02/ 70-100		005	ปลายตัด	ดินเผา				0.8-1	2	170	
	02/ 70-100		005	แตกหัก ไม่แยกแบบ	ดินเผา				0.8-1	5	210	
	03/ 100-120		011	แตกหัก ไม่แยกแบบ	ดินเผา				0.8-1	1	40	

ประเภท	ชื่อโบราณวัตถุ	ระดับ	Bag No.	รายละเอียด	วัสดุ	กว้าง	φ	ยาว	หนา	ชิ้น	กรัม	หมายเหตุ	
	05/ 140-160		015	ปลายตัด	ดินเผา				0.8-1	3	235		
	05/ 140-160		015	แตกหัก ไม่แตกแบบ	ดินเผา				0.8-1	12	1,120		
	06/ 160-180		021	แตกหัก ไม่แตกแบบ	ดินเผา				0.8-1	11	550		
	06/ 160-180		021	ปลายตัด	ดินเผา				0.8-1	1	235		
	07/ 180-200		024	แตกหัก ไม่แตกแบบ	ดินเผา				0.8-1	22	805		
	07/ 180-200		024	ปลายตัด	ดินเผา				0.8-1	3	100		
	09/ 220-240		032	ปลายตัด	ดินเผา				0.8-1	1	50		
	09/ 220-240		032	แตกหัก ไม่แตกแบบ	ดินเผา				0.8-1	9	465		
	10/ 240-260		038	แตกหัก ไม่แตกแบบ	ดินเผา				0.8-1	5	290		
										รวม	80	4,640	
เศษปูน													
	10/ 240-260		041	ก้อนปูนขาวแตกหัก	ปูนปั้น					1	440		
										รวม	1	440	
เศษอิฐ													
	04/ 120-140		014	อิฐก่อฐานอาคารมีปูนฉาบติด	ดินเผา					3	3,880		
										รวม	3	3,880	
										รวม	160	11,83	
อื่นๆ													
กระดูกสัตว์													
	09/ 220-240		037	ขาสัตว์ใหญ่	-					2	40		
										รวม	2	40	
เศษแก้ว													
	05/ 140-160		020	ขวดกลมสีเขียว	แก้ว				0.3	5	100		
										รวม	5	100	
										รวม	7	140	
										รวมทั้งสิ้น	172	12,720	

ตารางวิเคราะห์ปริมาณวัสดุจากหลุมชุดตรวจที่ 9 (AY '03 / วังหลัง/ TP.9)

ประเภท	ชื่อโบราณวัตถุ	ระดับ	Bag No.	รายละเอียด	วัสดุ	กว้าง	φ	ยาว	หนา	ชิ้น	กรัม	หมายเหตุ
เครื่องมือเครื่องใช้												
เตาเชิงกราม												
	02/ 60-80		002	ผนังข้างเตา	ดินเผา					1	360	
										รวม	1	360
										รวม	1	360
รูปเคารพทางศาสนา												
ตะกรุด												
	02/ 60-80		001	แผ่นตะกั่วจารึกอักษรเทว	ตะกั่ว	1.9		5	0.1	1	10	Sampling
										รวม	1	10
										รวม	1	10
โลหะกรรม												
เศษสำริด												
	03/ 80-100		013	ก้อนสำริดแตกหัก	สำริด					1	5	
										รวม	1	5
										รวม	1	5
ส่วนประกอบสถาปัตยกรรม												
กระเบื้องกาบกล้วย												
	02/ 60-80		003	ตัวผู้	ดินเผา				1-1.3	15	460	
	03/ 80-100		008	ตัวผู้	ดินเผา				1-1.3	98	4,060	
	03/ 80-100		008	ตัวเมีย	ดินเผา				1-1.3	16	1,020	
	04/ 100-120		014	ตัวเมีย	ดินเผา				1-1.3	2	200	
	04/ 100-120		014	ตัวผู้	ดินเผา				1-1.3	13	1,180	
										รวม	144	6,920
กระเบื้องแผ่นเรียบ												
	02/ 60-80		003	แตกหัก ไม่แยกแบบ	ดินเผา				0.8-1	76	2,400	
	02/ 60-80		003	ปลายตัด	ดินเผา				0.8-1	8	395	
	03/ 80-100		008	แตกหัก ไม่แยกแบบ	ดินเผา				0.8-1	122	4,020	
	03/ 80-100		008	ปลายตัด	ดินเผา				0.8-1	17	1,290	
	04/ 100-120		014	แตกหัก ไม่แยกแบบ	ดินเผา				0.8-1	1	600	

ประเภท	ชื่อโบราณวัตถุ	ระดับ	Bag No.	รายละเอียด	วัสดุ	กว้าง	φ	ยาว	หนา	ชิ้น	กรัม	หมายเหตุ	
	04/100-120		014	ปลาสตัด	ดินเผา				0.8-1	2	130		
										รวม	226	8,835	
เศษปูน													
	03/80-100		012	กากปูนแตกหัก	ปูนปั้น					2	140		
	04/100-120		017	กากปูน	ปูนปั้น					3	440		
										รวม	5	580	
หูกับประตู่													
	03/80-100		011	แผ่นเหล็กโค้งครึ่งวงกลม	เหล็ก		2	14		1	480		
										รวม	1	480	
										รวม	376	16,81	
										รวมทั้งสิ้น	379	17,190	

ตารางวิเคราะห์ปริมาณวัสดุจากหลุมขุดตรวจที่ 9/1 (AY '03 / วังหลัง/ TP.9/1)

ประเภท	ชื่อโบราณวัตถุ	ระดับ	Bag No.	รายละเอียด	วัสดุ	กว้าง	φ	ยาว	หนา	ชิ้น	กรัม	หมายเหตุ	
เครื่องมือเครื่องใช้													
เตาเชิงกราน													
	01/ 50-70		005	ฐานเตา	ดินเผา					1	60		
	02/ 70-90		009	ขอบเตา	ดินเผา					1	150		
	03/ 90-110		016	ขอบเตา	ดินเผา					2	180		
	05/ 130-150		022	เส้าเตา	ดินเผา					1	100		
										รวม	5	490	
เศษแก้ว													
	02/ 70-90		012	เศษขวดกลม สีเขียว	แก้ว					6	80		
										รวม	6	80	
										รวม	11	570	
โลหะกรรม													
ก้อนวัตถุดินตะกั่ว													
	02/ 70-90		014	แผ่นกลมกลม บุนกลาง (ingot)	ตะกั่ว		3.6		1.3	1	70	Sampling	
										รวม	1	70	
เศษสำริด													
	03/ 90-110		020	ก้อนสำริดแตกป็น	สำริด					1	5		
										รวม	1	5	
										รวม	2	75	
ส่วนประกอบสถาปัตยกรรม													
กระเบื้องกาบกล้วย													
	01/ 50-70		001	ตัวผู้	ดินเผา				1-1.3	3	150		
	02/ 70-90		007	ตัวผู้	ดินเผา				1-1.3	15	1,450		
	02/ 70-90		007	ตัวเมีย	ดินเผา				1-1.3	4	365		
	03/ 90-110		015	ตัวผู้	ดินเผา				1-1.3	28	3,459		
	03/ 90-110		015	ตัวเมีย	ดินเผา				1-1.3	3	350		
	05/ 130-150		021	ตัวผู้	ดินเผา				1-1.3	3	150		
										รวม	56	5,924	
กระเบื้องแผ่นเรียบ													
	01/ 50-70		001	แตกหัก ไม่แตกแบบ	ดินเผา				0.8-1	10	340		
	01/ 50-70		001	ปลายตัด	ดินเผา				0.8-1	3	100		

ประเภท	ชื่อโบราณวัตถุ	ระดับ	Bag No.	รายละเอียด	วัสดุ	กว้าง	φ	ยาว	หนา	ชิ้น	กรัม	หมายเหตุ	
	02/ 70-90		007	ปลายตัด	ดินเผา				0.8-1	2	170		
	03/ 90-110		015	แตกหัก ไม่แตกแบบ	ดินเผา				0.8-1	4	350		
	03/ 90-110		015	ปลายตัด	ดินเผา				0.8-1	1	40		
	03/ 90-110		015	แตกหัก ไม่แตกแบบ	ดินเผา				0.8-1	1	300		
	05/ 130-150		021	แตกหัก ไม่แตกแบบ	ดินเผา				0.8-1	6	330		
										รวม	27	1,630	
เศษเหล็ก													
	01/ 50-70		006	เหล็กเส้น ผุกร่อน	เหล็ก					6	2,640		
	02/ 70-90		013	เศษเหล็กเส้น ผุกร่อน	เหล็ก					5	50		
										รวม	11	2,690	
										รวม	94	10,24	
อื่นๆ													
	เบียดดินเผา												
	03/ 90-110		019	แผ่นกลม ทำจากกระเบื้องมุง	ดินเผา		8.7			1	1	110	Sampling
										รวม	1	110	
										รวม	1	110	

หมายเหตุ 1) ระดับ มีหน่วยวัดความลึกเป็นเซนติเมตรจากผิวดิน (Cms.)

รวมทั้งสิ้น

108

10,999

2) กว้าง/ ยาว/สูง มีหน่วยวัดขนาดเป็นเซนติเมตร

ตารางวิเคราะห์ปริมาณวัสดุจากหลุมขุดตรวจที่ 10 (AY '03 / วังหลัง/ TP.10)

ประเภท	ชื่อโบราณวัตถุ	ระดับ	Bag No.	รายละเอียด	วัสดุ	กว้าง	φ	ยาว	หนา	ชิ้น	กรัม	หมายเหตุ
--------	----------------	-------	---------	------------	-------	-------	---	-----	-----	------	------	----------

เครื่องมือเครื่องใช้

เตาเชิงกราน

	04/ 110-130	011	ขอบเตา	ดินเผา						1	100	
										รวม	1	100
										รวม	1	100

โลหะกรรม

ตะกรันสำริด

	01/ 50-70	001	เศษตะกรัน แดกหัก	สำริด						4	20	
										รวม	4	20
										รวม	4	20

ส่วนประกอบสถาปัตยกรรม

กระเบื้องกบแก้ว

	02/ 70-90	002	ตัวผู้	ดินเผา				1-1.3	12	455		
	03/ 90-110	006	ตัวผู้	ดินเผา				1-1.3	12	840		
	04/ 110-130	010	ตัวผู้	ดินเผา				1-1.3	8	520		
										รวม	32	1,815

กระเบื้องแผ่นเรียบ

	02/ 70-90	002	แดกหัก ไม่แยกแบบ	ดินเผา				0.8-1	31	1,275		
	02/ 70-90	002	ปลายตัด	ดินเผา				0.8-1	3	440		
	03/ 90-110	006	แดกหัก ไม่แยกแบบ	ดินเผา				0.8-1	14	1,000		
	03/ 90-110	006	ปลายตัด	ดินเผา				0.8-1	4	690		
	04/ 110-130	010	แดกหัก ไม่แยกแบบ	ดินเผา				0.8-1	5	250		
										รวม	57	3,655
										รวม	89	5,470

รวมทั้งสิ้น	94	5,590
-------------	----	-------

วิเคราะห์ใบรวบรวมวัตถุดิบจากหลุมขุดตรวจที่ 12 (AY '03 / วังหลัง/ TP.12)

ชื่อโบราณวัตถุ	ระดับ	Bag No.	รายละเอียด	วัสดุ	กว้าง	φ	ยาว	หนา	ชิ้น	กรัม	หมายเหตุ
มือเครื่องใช้											
เคาะขิงกราม											
01/ 50-70		022	ฐานเตา	ดินเผา					1	100	
03/ 90-110		009	ฐานเตา	ดินเผา					1	440	
05/ 130-150		017	ฐานเตา	ดินเผา					1	30	
05/ 130-150		017	เขี้ยวเตา	ดินเผา					1	220	
06/ 150-170		022	ขอบเตา	ดินเผา					1	80	
08/ 190-230	*	030	ผนังข้างเตา	ดินเผา					1	100	
08/ 190-230		030	เขี้ยวเตา	ดินเผา					3	720	
08/ 190-230		030	ขอบเตา	ดินเผา					3	300	
									รวม	12	1,990
									รวม	12	1,990

ประกอบสถาปัตยกรรม

กระเบื้องกานกล้วย											
01/ 50-70		001	ตัวผู้	ดินเผา				1-1.3	11	520	
02/ 70-90		004	ตัวเมีย	ดินเผา				1-1.3	5	210	
03/ 90-110		008	ตัวเมีย	ดินเผา				1-1.3	5	170	
04/ 110-130		012	ตัวเมีย	ดินเผา				1-1.3	8	60	
05/ 130-150		016	ตัวผู้	ดินเผา				1-1.3	5	85	
05/ 130-150		016	ตัวเมีย	ดินเผา				1-1.3	1	80	
07/ 170-190		026	ตัวเมีย	ดินเผา				1-1.3	4	350	
07/ 170-190		026	ตัวผู้	ดินเผา				1-1.3	4	125	
									รวม	43	1,600
กระเบื้องแผ่นเรียบ											
01/ 50-70		001	แตกหัก ไม่แยกแบบ	ดินเผา				0.8-1	17	670	
01/ 50-70		001	ปลาชดัด	ดินเผา				0.8-1	1	60	
02/ 70-90		004	แตกหัก ไม่แยกแบบ	ดินเผา				0.8-1	11	450	
03/ 90-110		008	แตกหัก ไม่แยกแบบ	ดินเผา				0.8-1	13	745	
04/ 110-130		012	แตกหัก ไม่แยกแบบ	ดินเผา				0.8-1	7	320	

ท	ชื่อโบราณวัตถุ	ระดับ	Bag No.	รายละเอียด	วัสดุ	กว้าง	φ	ยาว	หนา	ชิ้น	กรัม	หมายเหตุ
	04/ 110-130		012	ปลายตัด	ดินเผา				0.8-1	1	120	
	05/ 130-150		016	แตกหัก ไม่แตกแบบ	ดินเผา				0.8-1	12	290	
	07/ 170-190		026	แตกหัก ไม่แตกแบบ	ดินเผา				0.8-1	5	250	
	08/ 190-230		029	แตกหัก ไม่แตกแบบ	ดินเผา				0.8-1	5	50	
										รวม	72	2,955
										รวม	115	4,555
กระดูกสัตว์												
	02/ 70-90		007	ซี่โครงสัตว์ใหญ่	-					1	40	
										รวม	1	40
เปลือกหอย												
	06/ 150-170		023	หอยน้ำจืดฝาเดี่ยว	-		5.6			2	60	หอยโข่ง
										รวม	2	60
										รวม	3	100
										รวมทั้งสิ้น	130	6,645

วิเคราะห์โบราณวัตถุจากหลุมขุดตรวจที่ 13 (AY '03 / วังหลัง/ TP.13)

ชื่อโบราณวัตถุ	ระดับ	Bag No.	รายละเอียด	วัสดุ	กว้าง	ยาว	หนา	ชิ้น	กรัม	หมายเหตุ
เครื่องมือเครื่องใช้										
เตาเชิงกราน										
01/ 30-70	002		ผนังข้างเตา	ดินเผา				1	120	
								รวม	1	120
								รวม	1	120
ประกอบสถาปัตยกรรม										
กระเบื้องกาบกล้วย										
01/ 30-70	001		ตัวผู้	ดินเผา			1-1.3	10	340	
02/ 70-90	007		ตัวผู้	ดินเผา			1-1.3	3	125	
								รวม	13	465
กระเบื้องแผ่นเรียบ										
01/ 30-70	001		แตกหัก ไม่แตกแบบ	ดินเผา			0.8-1	25	790	
01/ 30-70	001		ปลาชดัด	ดินเผา			0.8-1	1	70	
02/ 70-90	007		แตกหัก ไม่แตกแบบ	ดินเผา			0.8-1	13	520	
02/ 70-90	007		ปลาชดัด	ดินเผา			0.8-1	6	600	
								รวม	45	1,980
								รวม	58	2,445
เศษแก้ว										
01/ 30-70	005		เศษขวดกลม ใส	แก้ว				1	10	
								รวม	1	10
								รวม	1	10
								รวมทั้งสิ้น	60	2,575

รางวัลเคราะห์โบราณวัตถุจากหลุมขุดตรวจที่ 13/1 (AY '03 / วังหลัง/ TP.13/2)

ประเภท	ชื่อโบราณวัตถุ	ระดับ Bag No.	รายละเอียด	วัสดุ	กว้าง φ	ยาว	หนา	ชิ้น	กรัม	หมายเหตุ
เครื่องมือเครื่องใช้										
เคาเซิงกราน										
	03/ 70-100	010	ผนังข้างเคา	ดินเผา				1	120	
								รวม	1	120
								รวม	1	120
นพระกอบสถาปัตยกรรม										
กระเบื้องถากกล้าย										
	01/ 50-70	002	ตัวเมีย	ดินเผา			1-1.3	3	60	
	01/ 50-70	002	ตัวผู้	ดินเผา			1-1.3	2	95	
	02/ 70-100	009	ตัวผู้	ดินเผา			1-1.3	2	100	
	03/ 100-150	014	ตัวเมีย	ดินเผา			1-1.3	5	420	
								รวม	12	675
กระเบื้องแผ่นเรียบ										
	01/ 50-70	002	แตกหัก ไม่แยกแบบ	ดินเผา			0.8-1	15	252	
	02/ 70-100	009	แตกหัก ไม่แยกแบบ	ดินเผา			0.8-1	5	350	
								รวม	20	602
เศษปูน										
	01/ 40-50	001	แผ่นปูนฉาบผนัง	ปูนปั้น			2	3	1,000	
								รวม	3	1,000
								รวม	35	2,277
อื่นๆ										
กระดูกสัตว์										
	02/ 50-70	006	ซี่โครง สัตว์ใหญ่	-				2	60	
								รวม	2	60
เปลือกหอย										
	02/ 50-70	008	หอยแครงผ่าคู่ สีขาว	-				2	10	หอยแครง
								รวม	2	10

ชื่อโบราณวัตถุ	ระดับ	Bag No.	รายละเอียด	วัสดุ	กว้าง	φ	ยาว	หนา	ชิ้น	กรัม	หมายเหตุ	
เศษแก้ว												
02/ 50-70		007	เศษขวดกลม สี	แก้ว					1	50		
02/ 50-70		007	เศษขวดกลม สีเขียว	แก้ว					1	10		
									รวม	2	60	
									รวม	6	130	
									รวมทั้งสิ้น	42	2,527	

างวิเคราะห์โบราณวัตถุจากหลุมขุดตรวจที่ 14 (AY '03 / วังหลัง/ TP.14)

ประเภท	ชื่อโบราณวัตถุ	ระดับ	Bag No.	รายละเอียด	วัสดุ	กว้าง	φ	ยาว	หนา	ชิ้น	กรัม	หมายเหตุ	
เครื่องมือเครื่องใช้													
เตาเชิงกราน													
	02/ 40-60		002	ฐานเตา	ดินเผา					1	100		
	11/140-160		021	ฐานเตา	ดินเผา					3	200		
										รวม	4	300	
										รวม	4	300	
การพาสานา													
ชิ้นส่วนพระพุทธรูป													
	06/ 50-70		006	พระหัตถ์ขวา	สำริด	2.2		6.7		1	90		
										รวม	1	90	
ตุ๊กตาเจ้าพราหมณ์													
	09/ 100-120		015	ขาข้าง เนื้อดินธรรมดา	ดินเผา		4	7.4		1	140		
										รวม	1	140	
ตุ๊กตาเสียดบาล													
	06/ 50-70		007	ศีรษะบุคคล เคลือบเขียว	ดินเผา	3.9		3.4		1	20		
										รวม	1	20	
										รวม	3	250	
พระกรรม													
เบ้าหลอมโลหะ													
	09/ 100-120		014	มีตะกรันจับคล้ายน้ำเกลือ	ดินเผา	4.7		6.6		1	30		
										รวม	1	30	
										รวม	1	30	
ประกอบสถาปัตยกรรม													
กระเบื้องกามแก้ว													
	06/ 40-60		001	ตัวเมีย	ดินเผา				1-1.3	2	80		
	06/ 40-60		001	ตัวผู้	ดินเผา				1-1.3	7	20		
	08/ 80--100		009	ตัวเมีย	ดินเผา				1-1.3	1	20		

น	ชื่อโบราณวัตถุ	ระดับ	Bag No.	รายละเอียด	วัสดุ	กว้าง	φ	ยาว	หนา	ชิ้น	กรัม	หมายเหตุ	
	09/ 100-120		013	ตัวเมีย	ดินเผา				1-1.3	1	75		
	09/ 100-120		013	ตัวผู้	ดินเผา				1-1.3	1	40		
	11/ 140-160		020	ตัวผู้	ดินเผา				1-1.3	2	30		
										รวม	14	265	
กระเบื้องแผ่นเรียบ													
	06/ 40-60		001	ปลายตัด	ดินเผา				0.8-1	1	30		
	06/ 40-60		001	แตกหัก ไม่แตกแบบ	ดินเผา				0.8-1	10	300		
	08/ 80--100		009	แตกหัก ไม่แตกแบบ	ดินเผา				0.8-1	5	150		
	09/ 100-120		013	แตกหัก ไม่แตกแบบ	ดินเผา				0.8-1	2	50		
	11/ 140-160		020	แตกหัก ไม่แตกแบบ	ดินเผา				0.8-1	3	130		
										รวม	21	660	
										รวม	35	925	
										รวมทั้งสิ้น	43	1,505	

างวิเคราะห์โบราณวัตถุจากหลุมขุดตรวจที่ 15 (AY '03 / วังหลัง/ TP.15)

ประเภท	ชื่อโบราณวัตถุ	ระดับ	Bag No.	รายละเอียด	วัสดุ	กว้าง	φ	ยาว	หนา	ชิ้น	กรัม	หมายเหตุ	
ประกอบสถาปัตยกรรม													
กระเบื้องกาบกล้วย													
	04/ 150-180		008	ตัวเมีย	ดินเผา				1-1.3	1	55		
	06/ 200-220		017	ตัวผู้	ดินเผา				1-1.3	4	110		
										รวม	5	165	
กระเบื้องแผ่นเรียบ													
	03/ 120-150		004	ปลายตัด	ดินเผา				0.8-1	2	155		
	06/ 200-220		017	ปลายตัด	ดินเผา				0.8-1	1	20		
										รวม	3	175	
ตะปูเหล็ก													
	04/ 150-180		012	ตะปูจีน ตัวยาว	เหล็ก	0.6		10		2	30		
										รวม	2	30	
ประแจจีน													
	04/ 150-180		013	แผ่นสี่เหลี่ยมเจาะรู	เหล็ก	3		8.2		1	50		
										รวม	1	50	
										รวม	11	420	
ทวน													
	05/ 180-200		016	แท่งกลม ขาว ปลายแหลม	เหล็ก	2.2		9.5		1	50		
										รวม	1	50	
										รวม	1	50	
เศษหิน													
	06/ 200-220		018	สี่เหลี่ยม แตกเป็นสี่ซง	หินแกรนิต					2	2,200		
										รวม	2	2,200	
										รวม	2	2,200	
										รวมทั้งสิ้น	14	2,670	

หนังสือวิเคราะห์ใบรายงานวัตถุจากหลุมขุดตรวจที่ 16 (AY '03 / วังหลัง/ TP.16)

ประเภท	ชื่อโบราณวัตถุ	ระดับ	Bag No.	รายละเอียด	วัสดุ	กว้าง φ	ยาว	หนา	ชิ้น	กรัม	หมายเหตุ
เครื่องมือเครื่องใช้											
เตาเชิงกราน											
	02/ 70-100		002	ฐานเตา	ดินเผา				1	200	
									รวม	1	200
									รวม	1	200
หินประกอบสถาปัตยกรรม											
กระเบื้องกบแก้ว											
	01/ 70-100		001	ตัวเมีย	ดินเผา			1-1.3	2	125	
	01/ 70-100		001	ตัวผู้	ดินเผา			1-1.3	10	460	
	02/ 100-130		007	ตัวผู้	ดินเผา			1-1.3	2	65	
	02/ 100-130		007	ตัวผู้	ดินเผา			1-1.3	10	310	
									รวม	24	960
กระเบื้องแผ่นเรียบ											
	01/ 70-100		001	แตกหัก ไม่แยกแบบ	ดินเผา			0.8-1	6	170	
	01/ 70-100		001	ปลายตัด	ดินเผา			0.8-1	1	40	
	02/ 100-130		007	แตกหัก ไม่แยกแบบ	ดินเผา			0.8-1	3	70	
	02/ 100-130		007	ปลายตัด	ดินเผา			0.8-1	2	270	
									รวม	12	550
									รวม	36	1,510
ภาชนะ											
กระสุน											
	01/ 70-100		006	เนื้อดินธรรมดา Red Slip	ดินเผา	1.8			1	20	Sampling
									รวม	1	20
									รวม	1	20
									รวมทั้งสิ้น	38	1,730

รายงานวิเคราะห์โบราณวัตถุจากหลุมขุดตรวจที่ 17 (AY '03 / วังหลัง/ TP.17)

ประเภท	ชื่อโบราณวัตถุ	ระดับ	Bag No.	รายละเอียด	วัสดุ	กว้าง	φ	ยาว	หนา	ชิ้น	กรัม	หมายเหตุ
--------	----------------	-------	---------	------------	-------	-------	---	-----	-----	------	------	----------

รวมประกอบสถาปัตยกรรม

กระเบื้องกาบกล้วย

09/ 180-200	001	ตัวผู้	ดินเผา					1-1.3		1	55	
										รวม	1	55
										รวม	1	55

อื่นๆ

เศษแก้ว

09/ 180-200	005	จุกขวดสีเขียว ทรงกระบอก	แก้ว			7.3	6.1			1	140	
										รวม	1	140
										รวม	1	140

รวมทั้งสิ้น	2	195
-------------	---	-----

ตารางวิเคราะห์ใบรามาตถจากหลุมขุดตรวจที่ 18 (AY '03 / วังหลัง/ TP.18)

ประเภท	ชื่อโบราณวัตถุ	ระดับ	Bag No.	รายละเอียด	วัสดุ	กว้าง	φ	ยาว	หนา	ชิ้น	กรัม	หมายเหตุ	
เครื่องมือเครื่องใช้													
เตาเชิงกราม													
	01/0-30		002	เส้าเตา	ดินเผา					2	240		
	01/0-30		002	ฐานเตา	ดินเผา					2	120		
	01/0-30		002	ขอบเตา	ดินเผา					2	120		
										รวม	6	480	
ลูกคิ่ง													
	01/0-30		007	ทรงกรวยสั้น เจาะรูตรงกลาง	ดินเผา		5	4		1	80	Sampling	
										รวม	1	80	
เศษแก้ว													
	01/0-30		006	ขวดแก้วสีชา	แก้ว					3	15		
	01/0-30		006	ขวดแก้วใส	แก้ว					2	15		
	02/30-50		013	ขวดกลมสีชา	แก้ว					3	40		
										รวม	8	70	
										รวม	15	630	
ส่วนประกอบสถาปัตยกรรม													
กระเบื้องกามกล้าย													
	01/0-30		001	ตัวผู้	ดินเผา				1-1.3	50	1,680		
	01/0-30		001	ตัวเมีย	ดินเผา				1-1.3	5	275		
	02/30-50		008	ตัวผู้	ดินเผา				1-1.3	10	350		
										รวม	65	2,305	
กระเบื้องแผ่นเรียบ													
	01/0-30		001	แตกหัก ไม่แยกแบบ	ดินเผา				0.8-1	123	3,380		
	01/0-30		001	ปลายตัด	ดินเผา				0.8-1	14	655		
	02/30-50		008	แตกหัก ไม่แยกแบบ	ดินเผา				0.8-1	24	660		
	02/30-50		008	ปลายตัด	ดินเผา				0.8-1	2	230		
										รวม	163	4,925	
										รวม	228	7,230	
อื่นๆ													
ตุ๊กตาเจ้าพราหมณ์													
	02/30-50		012	ขาตุ๊กตาข้าง	ดินเผา		2	4		1	20		
										รวม	1	20	
										รวม	1	20	

หมายเหตุ 1) ระดับ มีหน่วยวัดความลึกเป็นเซนติเมตรจากผิวดิน (Cms.)

รวมทั้งสิ้น

244	7,880
-----	-------

2) กว้าง/ยาว/สูง มีหน่วยวัดขนาดเป็นเซนติเมตร

ตารางวิเคราะห์ปริมาณวัสดุจากหลุมขุดตรวจที่ 19 (AY '03 / วังหลัง/ TP.19)

ประเภท	ชื่อโบราณวัตถุ	ระดับ	Bag No.	รายละเอียด	วัสดุ	กว้าง	φ	ยาว	หนา	ชิ้น	กรัม	หมายเหตุ
เครื่องมือเครื่องใช้												
เตาเชิงกราน												
	01/ 0-50	007		เขี้ยวเตา	ดินเผา		3.2	11		2	325	
	01/ 0-50	007		ขอบเตา	ดินเผา					3	180	
	02/ 50-100	012		ฐานเตา	ดินเผา	7.6		5.2	1.4	1	125	
	02/ 50-100	012		เขี้ยวเตา	ดินเผา	9		7.2	3.6	1	225	
	02/ 50-100	012		ขอบเตา	ดินเผา	6		5.2	1.2	1	50	
	03/ 100-150	021		ขอบเตา	ดินเผา				1.7	1	175	สก. 30-40 ซม.
										รวม	9	1,080
										รวม	9	1,080
วนประกอบสถาปัตยกรรม												
กระเบื้องกานกล้าย												
	01/ 0-50	004		ตัวผู้	ดินเผา				1-1.3	9	650	
	01/ 0-50	006		ตัวเมีย	ดินเผา				1-1.3	5	350	
	02/ 50-100	015		ตัวผู้	ดินเผา				1-1.3	3	100	
	03/ 100-150	022		ตัวผู้	ดินเผา				1-1.3	6	380	
										รวม	23	1,480
กระเบื้องแผ่นเรียบ												
	01/ 0-50	005		แตกหัก ไม่แยกแบบ	ดินเผา				0.8-1	10	400	
	02/ 50-100	016		แตกหัก ไม่แยกแบบ	ดินเผา				0.8-1	5	280	
	03/ 100-150	023		ปลายตัด	ดินเผา				1-1.3	2	495	
										รวม	17	1,175
ลวดลาย												
	02/ 50-100	013		ลายสี่เหลี่ยมข้าวหลามตัด	ปูนปั้น					1	50	
										รวม	1	50
เศษปูน												
	02/ 50-100	014		กากปูนแตกหัก	ปูนปั้น				3-4.2	5	600	
										รวม	5	600

ประเภท	ชื่อโบราณวัตถุ	ระดับ	Bag No.	รายละเอียด	วัสดุ	กว้าง	φ	ยาว	หนา	ชิ้น	กรัม	หมายเหตุ
--------	----------------	-------	---------	------------	-------	-------	---	-----	-----	------	------	----------

รวม 46 3,305

๑

เปลือกหอย

03/100-150	018	หอยทะเลสาบ	ศิขาร	เนื้อเนียน	-					3	30	อาจใช้ผสมปูน	
										รวม	3	30	

เศษหิน

01/0-50	008	แตกเป็นเสี่ยง	หินแกรนิต							1	220		
										รวม	1	220	

รวม 4 250

รวมทั้งสิ้น 59 4,635

รางวัลพระราชทานโบราณวัตถุจากกลุ่มชุดทรงที่ 20 (AY '03 / วังหลัง/ TP.20)

เลข	ชื่อโบราณวัตถุ	ระดับ	Bag No.	รายละเอียด	วัสดุ	กว้าง φ	ยาว	หนา	ชั้น	กรัม	หมายเหตุ
เครื่องมือเครื่องใช้											
เตาเชิงกราน											
	100-150		018	ขอบเตา	ดินเผา				1	100	
	50-80		008	ผนังข้างเตา	ดินเผา				1	380	
	50-80		008	ขอบเตา	ดินเผา				1	80	
	80-100		011	เขี้ยวเตา	ดินเผา				1	120	
									รวม	4	680
									รวม	4	680
นประกอบสถาปัตยกรรม											
กระเบื้องกาบกล้วย											
	01/ 0-50		001	ตัวผู้	ดินเผา			1-1.3	1	50	
	02/ 50-80		005	ตัวเมีย	ดินเผา			1-1.3	6	755	
	02/ 50-80		005	ตัวผู้	ดินเผา			1-1.3	4	910	
	04/ 100-150		016	ตัวผู้	ดินเผา			1-1.3	2	70	
	04/ 100-150		016	ตัวเมีย	ดินเผา			1-1.3	4	350	
									รวม	17	2,135
กระเบื้องแผ่นเรียบ											
	02/ 50-80		005	ปลายตัด	ดินเผา			0.8-1	5	955	
	03/ 80-100		010	แตกหัก ไม่แยกแบบ	ดินเผา			0.8-1	1	50	
	03/ 80-100		010	ปลายตัด	ดินเผา			0.8-1	5	530	
	04/ 100-150		016	แตกหัก ไม่แยกแบบ	ดินเผา			0.8-1	2	80	
	04/ 100-150		016	ปลายตัด	ดินเผา			0.8-1	4	790	
									รวม	17	2,405
อิฐโกลน											
	03/ 80-100		014	ทรงกลม ดัน	ดินเผา	10.9		5	1	70	ทำปล้องไฉน หรือเสา Samp.
									รวม	1	70
									รวม	35	4,610
									รวมทั้งสิ้น	39	5,290

ตารางวิเคราะห์ปริมาณวัสดุจากหลุมขุดตรวจที่ 21 (AY '03 / วังหลัง/ TP.21)

ประเภท	ชื่อโบราณวัตถุ	ระดับ	Bag No.	รายละเอียด	วัสดุ	กว้าง	φ	ยาว	หนา	ชิ้น	กรัม	หมายเหตุ
--------	----------------	-------	---------	------------	-------	-------	---	-----	-----	------	------	----------

เครื่องมือเครื่องใช้

เตาเชิงกราน

01/0-30	002	ฐานเตา	ดินเผา							3	340		
										รวม	3	340	
										รวม	3	340	

วนประกอบสถาปัตยกรรม

กระเบื้องกบกล้าย

01/0-30	001	ตัวผู้	ดินเผา					1-1.3		7	260		
										รวม	7	260	

กระเบื้องแผ่นเรียบ

01/0-30	001	แตกหัก ไม่แยกแบบ	ดินเผา					0.8-1		17	550		
01/0-30	001	ปลายตัด	ดินเผา					0.8-1		2	170		
										รวม	19	720	
										รวม	26	980	

รวมทั้งสิ้น	29	1,320
-------------	----	-------

รายงานวิเคราะห์โบราณวัตถุจากหลุมขุดตรวจที่ 22 (AY '03 / วังหลัง/ TP.22)

เลขที่	ชื่อโบราณวัตถุ	ระดับ	Bag No.	รายละเอียด	วัสดุ	กว้าง	φ	ยาว	หนา	ชิ้น	กรัม	หมายเหตุ	
ร่องมือเครื่องใช้													
เตาเซิงกราน													
	01/ 0-90		002	ขอบเตา	ดินเผา					2	180		
										รวม	2	180	
										รวม	2	180	
หมประกอบสถาปัตยกรรม													
กระเบื้องกามกล้วย													
	01/ 0-90		001	ตัวเมีย	ดินเผา				1-1.3	2	95		
	01/ 0-90		001	ตัวผู้	ดินเผา				1-1.3	4	110		
										รวม	6	205	
กระเบื้องแผ่นเรียบ													
	01/ 0-90		001	แตกหัก ไม่แยกแบบ	ดินเผา				0.8-1	8	425		
										รวม	8	425	
										รวม	14	630	
										รวมทั้งสิ้น	16	810	

แบบวิเคราะห์เศษภาชนะดินเผาจากแหล่งเตาในประเทศ ที่พบจากการขุดตรวจหลุม TP. 1 (AY '03/ วังห้วง/ TP. 1)

ระดับ (Cms.)	Bag No	ส่วนของภาชนะ					ลักษณะ	รูปทรง	เทคนิคการตกแต่ง		การขึ้นรูป		ดินเนื้อดิน	ความ หนา/ ซม.	φ ซม.	จำนวน /ชิ้น	น้ำหนัก /กรัม	แหล่งเตา	EW	SW	หมายเหตุ
		ปาก	ไหล่	ตัว	ก้น	ฝา			อื่นๆ	เทคนิค	ลวดลาย	มือ									

06/ 40-50

002		<input type="checkbox"/>	<input type="checkbox"/>	<input checked="" type="checkbox"/>	<input type="checkbox"/>	<input type="checkbox"/>	ลาย	หม้อทะนน	กดประทับ	กลุ่มลายพื้นปลา	<input type="checkbox"/>	<input checked="" type="checkbox"/>	ส้ม	0.4-0.8		1	20	พื้นเมือง	<input checked="" type="checkbox"/>	<input type="checkbox"/>	Sampling
															1	20					
003		<input type="checkbox"/>	<input type="checkbox"/>	<input checked="" type="checkbox"/>	<input type="checkbox"/>	<input type="checkbox"/>	เรียบ	โห	เรียบ	-	<input type="checkbox"/>	<input checked="" type="checkbox"/>	ส้ม	1.5-2.0		3	625	พื้นเมือง	<input checked="" type="checkbox"/>	<input type="checkbox"/>	
		<input type="checkbox"/>	<input type="checkbox"/>	<input checked="" type="checkbox"/>	<input type="checkbox"/>	<input type="checkbox"/>	เรียบ	ชาม	เคลือบขาว	-	<input type="checkbox"/>	<input checked="" type="checkbox"/>	เทา	0.4-0.8		1	150	ศรีสัชชาลัย	<input type="checkbox"/>	<input checked="" type="checkbox"/>	
															4	775					
															รวม	5	795				

07/ 50-60

007		<input checked="" type="checkbox"/>	<input type="checkbox"/>	<input type="checkbox"/>	<input type="checkbox"/>	<input type="checkbox"/>	โค้งออก	หม้อทะนน	จุดเส้น	เส้นรอบขอบปาก	<input type="checkbox"/>	<input checked="" type="checkbox"/>	ส้ม	0.4-0.8	15 - 25	2	40	พื้นเมือง	<input checked="" type="checkbox"/>	<input type="checkbox"/>	
		<input type="checkbox"/>	<input checked="" type="checkbox"/>	<input type="checkbox"/>	<input type="checkbox"/>	<input type="checkbox"/>	ลาย	กระจุก	รมควัน	-	<input type="checkbox"/>	<input checked="" type="checkbox"/>	เทา	0.1-0.3		1	10	พื้นเมือง	<input checked="" type="checkbox"/>	<input type="checkbox"/>	
		<input type="checkbox"/>	<input type="checkbox"/>	<input checked="" type="checkbox"/>	<input type="checkbox"/>	<input type="checkbox"/>	ลาย	หม้อทะนน	กดประทับ	กลุ่มลายเส้นขนาน	<input type="checkbox"/>	<input checked="" type="checkbox"/>	ส้ม	0.4-0.8		4	45	พื้นเมือง	<input checked="" type="checkbox"/>	<input type="checkbox"/>	
		<input type="checkbox"/>	<input type="checkbox"/>	<input checked="" type="checkbox"/>	<input type="checkbox"/>	<input type="checkbox"/>	ลาย	หม้อทะนน	กดประทับ	กลุ่มลายพื้นปลา	<input type="checkbox"/>	<input checked="" type="checkbox"/>	ส้ม	0.4-0.8		3	60	พื้นเมือง	<input checked="" type="checkbox"/>	<input type="checkbox"/>	
		<input type="checkbox"/>	<input type="checkbox"/>	<input type="checkbox"/>	<input type="checkbox"/>	<input type="checkbox"/>	พวยกา	เรียบ	คนที	รมควัน	-	<input type="checkbox"/>	<input checked="" type="checkbox"/>	เทา	0.4 - 0.8	1	10	พื้นเมือง	<input checked="" type="checkbox"/>	<input type="checkbox"/>	
															11	165					
008		<input checked="" type="checkbox"/>	<input type="checkbox"/>	<input type="checkbox"/>	<input type="checkbox"/>	<input type="checkbox"/>	ลาย	ชาม	จุดเส้นได้เคลือบ	เส้นรอบขอบปาก	<input type="checkbox"/>	<input checked="" type="checkbox"/>	เทา	0.3-0.8	10 - 20	2	25	เตาสุโขทัย	<input type="checkbox"/>	<input checked="" type="checkbox"/>	
															2	25					
															รวม	13	190				

08/ 60-70

011		<input type="checkbox"/>	<input type="checkbox"/>	<input checked="" type="checkbox"/>	<input type="checkbox"/>	<input type="checkbox"/>	ลาย	หม้อทะนน	ประทับลาย	คลื่น	<input type="checkbox"/>	<input checked="" type="checkbox"/>	ส้ม			1	20	พื้นเมือง	<input checked="" type="checkbox"/>	<input type="checkbox"/>	
-----	--	--------------------------	--------------------------	-------------------------------------	--------------------------	--------------------------	-----	----------	-----------	-------	--------------------------	-------------------------------------	-----	--	--	---	----	-----------	-------------------------------------	--------------------------	--

ระดับ (Cms.)	Bag No	ส่วนของภาชนะ					ลักษณะ	รูปทรง	เทคนิคการตกแต่ง		การขึ้นรูป		สีเนื้อดิน	ความ หนา/ ซม.	φ ซม.	จำนวน /ชิ้น	น้ำหนัก /กรัม	แหล่งเตา	EW	SW	หมายเหตุ
		ปาก	ไหล่	ตัว	ก้น	ฝา			อื่นๆ	เทคนิค	ลวดลาย	มือ									

1 20

012

<input type="checkbox"/>	<input type="checkbox"/>	<input type="checkbox"/>	<input checked="" type="checkbox"/>	<input type="checkbox"/>	ลาย	ไห	ขุดร่อง	เส้นรอบตัว	<input type="checkbox"/>	<input checked="" type="checkbox"/>	เทา	1.5-2.0	1	75	บ้านบางปูน	<input type="checkbox"/>	<input checked="" type="checkbox"/>		
<input type="checkbox"/>	<input type="checkbox"/>	<input checked="" type="checkbox"/>	<input type="checkbox"/>	<input type="checkbox"/>	เรียบ	ขวด	เรียบ	-	<input type="checkbox"/>	<input checked="" type="checkbox"/>	น้ำตาล	0.4-0.8	1	15	แม่น้ำน้อย	<input type="checkbox"/>	<input checked="" type="checkbox"/>		
<input type="checkbox"/>	<input type="checkbox"/>	<input checked="" type="checkbox"/>	<input type="checkbox"/>	<input type="checkbox"/>	เรียบ	ไห	เคลือบสีน้ำตาล	-	<input type="checkbox"/>	<input checked="" type="checkbox"/>	น้ำตาล	1.5-2.0	2	80	แม่น้ำน้อย	<input type="checkbox"/>	<input checked="" type="checkbox"/>		
<input type="checkbox"/>	<input type="checkbox"/>	<input type="checkbox"/>	<input checked="" type="checkbox"/>	<input type="checkbox"/>	เรียบ	ไห	เคลือบสีน้ำตาล	-	<input type="checkbox"/>	<input checked="" type="checkbox"/>	น้ำตาล	1.5-2.0	1	120	แม่น้ำน้อย	<input type="checkbox"/>	<input checked="" type="checkbox"/>		
													5	290					
													รวม	6	310				

09/ 70-80

016

<input type="checkbox"/>	<input type="checkbox"/>	<input checked="" type="checkbox"/>	<input type="checkbox"/>	<input type="checkbox"/>	เรียบ	กระปุก	ขัดผิว	-	<input type="checkbox"/>	<input checked="" type="checkbox"/>	ส้ม	0.4-0.8	1	3	พื้นเมือง	<input checked="" type="checkbox"/>	<input type="checkbox"/>		
<input type="checkbox"/>	<input type="checkbox"/>	<input checked="" type="checkbox"/>	<input type="checkbox"/>	<input type="checkbox"/>	เรียบ	ขวด	เรียบ	-	<input type="checkbox"/>	<input checked="" type="checkbox"/>	น้ำตาล	0.4-0.8	1	7	แม่น้ำน้อย	<input type="checkbox"/>	<input checked="" type="checkbox"/>		
													2	10					
													รวม	2	10				

10/ 80-90

021

<input type="checkbox"/>	<input type="checkbox"/>	<input checked="" type="checkbox"/>	<input type="checkbox"/>	<input type="checkbox"/>	ลาย	โอ่ง	กดประทับ	กลุ่มลายพื้นปลา	<input type="checkbox"/>	<input checked="" type="checkbox"/>	ส้ม	0.9-1.4	1	50	พื้นเมือง	<input checked="" type="checkbox"/>	<input type="checkbox"/>	
<input type="checkbox"/>	<input type="checkbox"/>	<input checked="" type="checkbox"/>	<input type="checkbox"/>	<input type="checkbox"/>	ลาย	หม้อตระนน	กดประทับ	กลุ่มลายพื้นปลา	<input type="checkbox"/>	<input checked="" type="checkbox"/>	นวล	0.4-0.8	1	30	พื้นเมือง	<input checked="" type="checkbox"/>	<input type="checkbox"/>	
<input type="checkbox"/>	<input type="checkbox"/>	<input checked="" type="checkbox"/>	<input type="checkbox"/>	<input type="checkbox"/>	เรียบ	กระปุก	เคลือบน้ำตาลสีแดง	-	<input type="checkbox"/>	<input checked="" type="checkbox"/>	ส้ม	0.1-0.3	1	10	พื้นเมือง	<input checked="" type="checkbox"/>	<input type="checkbox"/>	
<input type="checkbox"/>	<input type="checkbox"/>	<input checked="" type="checkbox"/>	<input type="checkbox"/>	<input type="checkbox"/>	ลาย	หม้อตระนน	กดประทับ	กลุ่มลายเส้นขนาน	<input type="checkbox"/>	<input checked="" type="checkbox"/>	ส้ม	0.4-0.8	2	30	พื้นเมือง	<input checked="" type="checkbox"/>	<input type="checkbox"/>	
<input type="checkbox"/>	<input type="checkbox"/>	<input type="checkbox"/>	<input type="checkbox"/>	<input checked="" type="checkbox"/>	เรียบ	แบบหงาย	เรียบ	-	<input type="checkbox"/>	<input checked="" type="checkbox"/>	ส้ม	0.4-0.8	11-20	1	25	พื้นเมือง	<input checked="" type="checkbox"/>	<input type="checkbox"/>
													6	145				

022

<input type="checkbox"/>	<input type="checkbox"/>	<input checked="" type="checkbox"/>	<input type="checkbox"/>	<input type="checkbox"/>	เรียบ	ไห	เรียบ	-	<input type="checkbox"/>	<input checked="" type="checkbox"/>	เทา	1.5-2.0	1	130	บ้านบางปูน	<input type="checkbox"/>	<input checked="" type="checkbox"/>	
													1	130				

(Cms.)	ปาก	โหล	ตัว	กัน	ฝา	อื่นๆ	เทคนิค	ขวดลาย	สี	แบบ	หนา/ ซม.	ตม.	/ ซม.	/ รวม							
														รวม	7	275					
11/ 90-100																					
025																					
<input checked="" type="checkbox"/>	<input type="checkbox"/>	<input type="checkbox"/>	<input type="checkbox"/>	<input type="checkbox"/>	<input type="checkbox"/>	<input type="checkbox"/>	โด้งออก	ขวด	ขวดร๋อง	เส้นรอบขอบปาก	<input type="checkbox"/>	<input checked="" type="checkbox"/>	ส้ม	0.4-0.8	15 - 25	1	5	พื้นเมือง	<input checked="" type="checkbox"/>	<input type="checkbox"/>	
<input checked="" type="checkbox"/>	<input type="checkbox"/>	<input type="checkbox"/>	<input type="checkbox"/>	<input type="checkbox"/>	<input type="checkbox"/>	<input type="checkbox"/>	โด้งออก	โด้ง	ขวดร๋อง	เส้นรอบขอบปาก	<input type="checkbox"/>	<input checked="" type="checkbox"/>	ส้ม	0.9-1.4	31 - 40	1	120	พื้นเมือง	<input checked="" type="checkbox"/>	<input type="checkbox"/>	
<input checked="" type="checkbox"/>	<input type="checkbox"/>	<input type="checkbox"/>	<input type="checkbox"/>	<input type="checkbox"/>	<input type="checkbox"/>	<input type="checkbox"/>	เรียบ	อ่าง	ขัดผิว	-	<input type="checkbox"/>	<input checked="" type="checkbox"/>	ส้ม	0.9-1.4	15 - 25	1	140	พื้นเมือง	<input checked="" type="checkbox"/>	<input type="checkbox"/>	
<input type="checkbox"/>	<input type="checkbox"/>	<input checked="" type="checkbox"/>	<input type="checkbox"/>	<input type="checkbox"/>	<input type="checkbox"/>	<input type="checkbox"/>	เรียบ	หม้อ	เรียบ	-	<input type="checkbox"/>	<input checked="" type="checkbox"/>	ส้ม	0.4-0.8		5	30	พื้นเมือง	<input checked="" type="checkbox"/>	<input type="checkbox"/>	
<input type="checkbox"/>	<input type="checkbox"/>	<input checked="" type="checkbox"/>	<input type="checkbox"/>	<input type="checkbox"/>	<input type="checkbox"/>	<input type="checkbox"/>	เรียบ	หม้อตระนน	เรียบ	-	<input type="checkbox"/>	<input checked="" type="checkbox"/>	ส้ม	0.4-0.8		2	20	พื้นเมือง	<input checked="" type="checkbox"/>	<input type="checkbox"/>	
<input type="checkbox"/>	<input type="checkbox"/>	<input checked="" type="checkbox"/>	<input type="checkbox"/>	<input type="checkbox"/>	<input type="checkbox"/>	<input type="checkbox"/>	ลาย	หม้อตระนน	กดประทับ	กลุ่มลายสี่เหลี่ยมขนมเปียกปูน	<input type="checkbox"/>	<input checked="" type="checkbox"/>	ส้ม	0.4-0.8		1	5	พื้นเมือง	<input checked="" type="checkbox"/>	<input type="checkbox"/>	
<input type="checkbox"/>	<input type="checkbox"/>	<input type="checkbox"/>	<input type="checkbox"/>	<input type="checkbox"/>	<input checked="" type="checkbox"/>	<input type="checkbox"/>	เรียบ	แบบคร่ำ	เรียบ	-	<input type="checkbox"/>	<input checked="" type="checkbox"/>	ส้ม	0.4-0.8	11-20	1	3	พื้นเมือง	<input checked="" type="checkbox"/>	<input type="checkbox"/>	คล้ายขนาดเล็ก
															12	323					
															รวม	12	323				

12/ 100-110

029

<input type="checkbox"/>	<input type="checkbox"/>	<input checked="" type="checkbox"/>	<input type="checkbox"/>	<input type="checkbox"/>	<input type="checkbox"/>	<input type="checkbox"/>	เรียบ	กระปุก	เรียบ	-	<input type="checkbox"/>	<input checked="" type="checkbox"/>	ส้ม	0.1-0.3		1	20	พื้นเมือง	<input checked="" type="checkbox"/>	<input type="checkbox"/>
<input type="checkbox"/>	<input type="checkbox"/>	<input checked="" type="checkbox"/>	<input type="checkbox"/>	<input type="checkbox"/>	<input type="checkbox"/>	<input type="checkbox"/>	ลาย	หม้อตระนน	กดประทับ	กลุ่มลายเส้นขนาน	<input type="checkbox"/>	<input checked="" type="checkbox"/>	ส้ม	0.4-0.8		2	35	พื้นเมือง	<input checked="" type="checkbox"/>	<input type="checkbox"/>
<input checked="" type="checkbox"/>	<input type="checkbox"/>	<input type="checkbox"/>	<input type="checkbox"/>	<input type="checkbox"/>	<input type="checkbox"/>	<input type="checkbox"/>	โด้งออก	ขวด	ขวดร๋อง	เส้นรอบขอบปาก	<input type="checkbox"/>	<input checked="" type="checkbox"/>	น้ำตาล	0.4-0.8	15 - 25	2	20	แม่น้ำน้อย	<input checked="" type="checkbox"/>	<input type="checkbox"/>
															5	75				

030

<input type="checkbox"/>	<input type="checkbox"/>	<input type="checkbox"/>	<input checked="" type="checkbox"/>	<input type="checkbox"/>	<input type="checkbox"/>	<input type="checkbox"/>	เรียบ	ครก	เรียบ	-	<input type="checkbox"/>	<input checked="" type="checkbox"/>	น้ำตาล	1.5-2.0		1	85	แม่น้ำน้อย	<input type="checkbox"/>	<input checked="" type="checkbox"/>
															1	85				
															รวม	6	160			

13/ 110-120

032

<input type="checkbox"/>	<input type="checkbox"/>	<input checked="" type="checkbox"/>	<input type="checkbox"/>	<input type="checkbox"/>	<input type="checkbox"/>	<input type="checkbox"/>	ลาย	หม้อตระนน	กดประทับ	กลุ่มลายเส้นขนาน	<input type="checkbox"/>	<input checked="" type="checkbox"/>	ส้ม	0.4-0.8		1	10	พื้นเมือง	<input checked="" type="checkbox"/>	<input type="checkbox"/>
--------------------------	--------------------------	-------------------------------------	--------------------------	--------------------------	--------------------------	--------------------------	-----	-----------	----------	------------------	--------------------------	-------------------------------------	-----	---------	--	---	----	-----------	-------------------------------------	--------------------------

(Cma.)	ปาก	โหล	ตัว	กัน	ฝา	อื่นๆ	เทคนิค	ขนาด	มือ	แป้น	หน้า/ซม.	ซม.	/จีน	/กรัม				
													1	10				
034	<input type="checkbox"/>	<input checked="" type="checkbox"/>	<input type="checkbox"/>	<input type="checkbox"/>	<input type="checkbox"/>	<input type="checkbox"/>	ลาย โห	เคลือบสีน้ำตาล	มีหู	<input type="checkbox"/>	<input checked="" type="checkbox"/>	น้ำตาล	1.5-2.0	1	125	แม่น้ำน้อย	<input type="checkbox"/>	<input checked="" type="checkbox"/>
													1	125				
													รวม	2	135			

14/ 110-130

038

<input type="checkbox"/>	<input type="checkbox"/>	<input checked="" type="checkbox"/>	<input type="checkbox"/>	<input type="checkbox"/>		ลาย หม้อทะน	กคประทับ	กลุ่มลายเส้นขนาน	<input type="checkbox"/>	<input checked="" type="checkbox"/>	ส้ม	0.4-0.8	4	75	พื้นเมือง	<input checked="" type="checkbox"/>	<input type="checkbox"/>
<input type="checkbox"/>	<input type="checkbox"/>	<input checked="" type="checkbox"/>	<input type="checkbox"/>	<input type="checkbox"/>		เรียบ โห	เรียบ	-	<input type="checkbox"/>	<input checked="" type="checkbox"/>	ส้ม	0.9-1.4	2	55	พื้นเมือง	<input checked="" type="checkbox"/>	<input type="checkbox"/>
<input type="checkbox"/>	<input type="checkbox"/>	<input checked="" type="checkbox"/>	<input type="checkbox"/>	<input type="checkbox"/>		เรียบ กระปุก	ขัดผิว	-	<input type="checkbox"/>	<input checked="" type="checkbox"/>	ส้ม	0.1-0.3	4	55	พื้นเมือง	<input checked="" type="checkbox"/>	<input type="checkbox"/>
<input type="checkbox"/>	<input type="checkbox"/>	<input checked="" type="checkbox"/>	<input type="checkbox"/>	<input type="checkbox"/>		เรียบ โห	ขัดผิว	-	<input type="checkbox"/>	<input checked="" type="checkbox"/>	ส้ม	0.9-1.4	3	145	แม่น้ำน้อย	<input checked="" type="checkbox"/>	<input type="checkbox"/>
													13	330			
													รวม	13	330		

14/ 120-130

039

<input type="checkbox"/>	<input checked="" type="checkbox"/>	<input type="checkbox"/>	<input type="checkbox"/>	<input type="checkbox"/>		เรียบ โห	เรียบ	-	<input type="checkbox"/>	<input checked="" type="checkbox"/>	เทา	1.5-2.0	1	30	บ้านบางปูน	<input type="checkbox"/>	<input checked="" type="checkbox"/>
													1	30			
													รวม	1	30		

15/ 130-140

044

<input checked="" type="checkbox"/>	<input type="checkbox"/>	<input type="checkbox"/>	<input type="checkbox"/>	<input type="checkbox"/>		โค้งออก หม้อทะน	ขุดร่อง	เส้นรอบตัว	<input type="checkbox"/>	<input checked="" type="checkbox"/>	ส้ม		8	195	พื้นเมือง	<input checked="" type="checkbox"/>	<input type="checkbox"/>
<input type="checkbox"/>	<input type="checkbox"/>	<input checked="" type="checkbox"/>	<input checked="" type="checkbox"/>	<input type="checkbox"/>		ลาย กระปุก	ทาน้ำดินสีแดง	เส้นรอบตัว	<input type="checkbox"/>	<input checked="" type="checkbox"/>	ส้ม	0.4-0.8	2	40	พื้นเมือง	<input checked="" type="checkbox"/>	<input type="checkbox"/>
<input type="checkbox"/>	<input type="checkbox"/>	<input checked="" type="checkbox"/>	<input type="checkbox"/>	<input type="checkbox"/>		ลาย หม้อทะน	ขุดร่อง	เส้นขนาน	<input type="checkbox"/>	<input checked="" type="checkbox"/>	ส้ม		2	35	พื้นเมือง	<input checked="" type="checkbox"/>	<input type="checkbox"/>
<input type="checkbox"/>	<input type="checkbox"/>	<input type="checkbox"/>	<input checked="" type="checkbox"/>	<input type="checkbox"/>		ลาย หม้อทะน	ประทับลาย	คลื่น	<input type="checkbox"/>	<input checked="" type="checkbox"/>	ส้ม		1	30	พื้นเมือง	<input checked="" type="checkbox"/>	<input type="checkbox"/>
<input type="checkbox"/>	<input type="checkbox"/>	<input type="checkbox"/>	<input checked="" type="checkbox"/>	<input type="checkbox"/>		ลาย หม้อทะน	ประทับลาย	คลื่น	<input type="checkbox"/>	<input checked="" type="checkbox"/>	ส้ม		2	100	พื้นเมือง	<input checked="" type="checkbox"/>	<input type="checkbox"/>

(Cms.)	ปาก	โหล	ตัว	กัน	ฝา	อื่นๆ		เทคนิค	ลวดลาย	มี	เป็น	หนา/ ซม.	ซม.	/จีน	/กรัม				
	<input type="checkbox"/>	<input type="checkbox"/>	<input type="checkbox"/>	<input checked="" type="checkbox"/>	<input type="checkbox"/>		ลาย	คนโท	ทาน้ำคืนสีแดง	เส้นขนาน	<input type="checkbox"/>	<input checked="" type="checkbox"/>	ส้ม	0.4-0.8	1	15	พื้นเมือง	<input checked="" type="checkbox"/>	<input type="checkbox"/>
	<input type="checkbox"/>	<input type="checkbox"/>	<input type="checkbox"/>	<input type="checkbox"/>	<input type="checkbox"/>	หู	ลาย	ไห	ปั้นแปะ	หูทรงสามเหลี่ยม	<input type="checkbox"/>	<input checked="" type="checkbox"/>	ส้ม	1.5-2.0	1	90	พื้นเมือง	<input checked="" type="checkbox"/>	<input type="checkbox"/>
														17	505				
045	<input checked="" type="checkbox"/>	<input type="checkbox"/>	<input type="checkbox"/>	<input type="checkbox"/>	<input type="checkbox"/>		โค้งเข้า	อ่าง	บุร่อง	เส้นรอบตัว	<input type="checkbox"/>	<input checked="" type="checkbox"/>	น้ำตาล	0.9-1.4	1	170	แม่น้ำน้อย	<input type="checkbox"/>	<input checked="" type="checkbox"/>
	<input type="checkbox"/>	<input checked="" type="checkbox"/>	<input type="checkbox"/>	<input type="checkbox"/>	<input type="checkbox"/>		ลาย	ไห	กดจุด	เส้นเฉียง	<input type="checkbox"/>	<input checked="" type="checkbox"/>	น้ำตาล	1.5-2.0	1	75	แม่น้ำน้อย	<input type="checkbox"/>	<input checked="" type="checkbox"/>
	<input type="checkbox"/>	<input type="checkbox"/>	<input checked="" type="checkbox"/>	<input type="checkbox"/>	<input type="checkbox"/>		เรียบ	ไห	เคลือบสีน้ำตาล	-	<input type="checkbox"/>	<input checked="" type="checkbox"/>	น้ำตาล	1.5-2.0	1	80	แม่น้ำน้อย	<input type="checkbox"/>	<input checked="" type="checkbox"/>
	<input type="checkbox"/>	<input type="checkbox"/>	<input checked="" type="checkbox"/>	<input type="checkbox"/>	<input type="checkbox"/>		เรียบ	ไห	เรียบ	-	<input type="checkbox"/>	<input checked="" type="checkbox"/>	น้ำตาล	1.5-2.0	1	25	แม่น้ำน้อย	<input type="checkbox"/>	<input checked="" type="checkbox"/>
	<input type="checkbox"/>	<input type="checkbox"/>	<input checked="" type="checkbox"/>	<input type="checkbox"/>	<input type="checkbox"/>		เรียบ	ไห	เรียบ	-	<input type="checkbox"/>	<input checked="" type="checkbox"/>	น้ำตาล	1.5-2.0	7	280	แม่น้ำน้อย	<input type="checkbox"/>	<input checked="" type="checkbox"/>
	<input type="checkbox"/>	<input type="checkbox"/>	<input type="checkbox"/>	<input checked="" type="checkbox"/>	<input type="checkbox"/>		เรียบ	ไห	เรียบ	-	<input type="checkbox"/>	<input checked="" type="checkbox"/>	น้ำตาล	1.5-2.0	1	15	แม่น้ำน้อย	<input type="checkbox"/>	<input checked="" type="checkbox"/>
	<input type="checkbox"/>	<input type="checkbox"/>	<input type="checkbox"/>	<input checked="" type="checkbox"/>	<input type="checkbox"/>		เรียบ	ครก	เรียบ	-	<input type="checkbox"/>	<input checked="" type="checkbox"/>	น้ำตาล	1.5-2.0	1	160	แม่น้ำน้อย	<input type="checkbox"/>	<input checked="" type="checkbox"/>
														13	805				
														รวม	30	1,310			

16/ 140-150

049

<input type="checkbox"/>	<input type="checkbox"/>	<input checked="" type="checkbox"/>	<input type="checkbox"/>	<input type="checkbox"/>		ลาย	หม้อทะนง	กดประทับ	กลุ่มลายเส้นขนาน	<input type="checkbox"/>	<input checked="" type="checkbox"/>	ส้ม	0.4-0.8	5	90	พื้นเมือง	<input checked="" type="checkbox"/>	<input type="checkbox"/>	
<input type="checkbox"/>	<input type="checkbox"/>	<input type="checkbox"/>	<input checked="" type="checkbox"/>	<input type="checkbox"/>		ลาย	หม้อทะนง	เรียบ	-	<input checked="" type="checkbox"/>	<input type="checkbox"/>	ส้ม	0.4-0.8	1	10	พื้นเมือง	<input checked="" type="checkbox"/>	<input type="checkbox"/>	
														6	100				

050

<input type="checkbox"/>	<input type="checkbox"/>	<input checked="" type="checkbox"/>	<input type="checkbox"/>	<input type="checkbox"/>		เรียบ	ไห	เรียบ	-	<input type="checkbox"/>	<input checked="" type="checkbox"/>	เทา	1.5-2.0	3	95	บ้านบางปูน	<input type="checkbox"/>	<input checked="" type="checkbox"/>	
<input type="checkbox"/>	<input type="checkbox"/>	<input checked="" type="checkbox"/>	<input type="checkbox"/>	<input type="checkbox"/>		เรียบ	ไห	เรียบ	-	<input type="checkbox"/>	<input checked="" type="checkbox"/>	น้ำตาล	1.5-2.0	1	750	แม่น้ำน้อย	<input type="checkbox"/>	<input checked="" type="checkbox"/>	
<input type="checkbox"/>	<input type="checkbox"/>	<input type="checkbox"/>	<input checked="" type="checkbox"/>	<input type="checkbox"/>		เรียบ	ครก	เคลือบสีน้ำตาล	-	<input type="checkbox"/>	<input checked="" type="checkbox"/>	น้ำตาล	1.5-2.0	1	200	แม่น้ำน้อย	<input type="checkbox"/>	<input checked="" type="checkbox"/>	
														5	1,045				
														รวม	11	1,145			

17/ 150-170

(Cms.)	ปาก	ไหล่	ตัว	ก้น	ฝ่า	อื่นๆ	เทคนิค	ตรวจ	มือ	แป้น	หนา/ ซม.	ซม.	/วิน	/กรัม			
--------	-----	------	-----	-----	-----	-------	--------	------	-----	------	----------	-----	------	-------	--	--	--

053

<input checked="" type="checkbox"/>	<input checked="" type="checkbox"/>	<input checked="" type="checkbox"/>	<input type="checkbox"/>	<input type="checkbox"/>	<input type="checkbox"/>	<input type="checkbox"/>	โค้งเข้า	ตะคัน	เรียบ	-	<input type="checkbox"/>	<input checked="" type="checkbox"/>	สัมผัส	0.4-0.8	4 - 10	1	30	พื้นเมือง	<input checked="" type="checkbox"/>	<input type="checkbox"/>
<input checked="" type="checkbox"/>	<input type="checkbox"/>	<input type="checkbox"/>	<input type="checkbox"/>	<input type="checkbox"/>	<input type="checkbox"/>	<input type="checkbox"/>	โค้งออก	โอ่ง	เรียบ	-	<input type="checkbox"/>	<input checked="" type="checkbox"/>	สัมผัส	0.9-1.4	31 - 40	3	465	พื้นเมือง	<input checked="" type="checkbox"/>	<input type="checkbox"/>
<input checked="" type="checkbox"/>	<input type="checkbox"/>	<input type="checkbox"/>	<input type="checkbox"/>	<input type="checkbox"/>	<input type="checkbox"/>	<input type="checkbox"/>	โค้งออก	หม้อทะน	จุดเส้น	เส้นรอบขอบปาก	<input type="checkbox"/>	<input checked="" type="checkbox"/>	สัมผัส	0.4-0.8	15 - 25	2	125	พื้นเมือง	<input checked="" type="checkbox"/>	<input type="checkbox"/>
<input type="checkbox"/>	<input type="checkbox"/>	<input checked="" type="checkbox"/>	<input checked="" type="checkbox"/>	<input type="checkbox"/>	<input type="checkbox"/>	<input type="checkbox"/>	ลาย	หม้อตาล	กดประทับ	กลุ่มลายเส้นขนาน	<input type="checkbox"/>	<input checked="" type="checkbox"/>	สัมผัส	0.4 - 0.8		1	50	พื้นเมือง	<input checked="" type="checkbox"/>	<input type="checkbox"/>
<input type="checkbox"/>	<input type="checkbox"/>	<input checked="" type="checkbox"/>	<input type="checkbox"/>	<input type="checkbox"/>	<input type="checkbox"/>	<input type="checkbox"/>	ลาย	หม้อทะน	กดประทับ	กลุ่มลายสี่เหลี่ยมขนมเปียกปูน	<input type="checkbox"/>	<input checked="" type="checkbox"/>	สัมผัส	0.4-0.8		2	80	พื้นเมือง	<input checked="" type="checkbox"/>	<input type="checkbox"/>
<input type="checkbox"/>	<input type="checkbox"/>	<input checked="" type="checkbox"/>	<input type="checkbox"/>	<input type="checkbox"/>	<input type="checkbox"/>	<input type="checkbox"/>	ลาย	หม้อทะน	กดประทับ	กลุ่มลายเส้นขนาน	<input type="checkbox"/>	<input checked="" type="checkbox"/>	สัมผัส	0.4-0.8		5	130	พื้นเมือง	<input checked="" type="checkbox"/>	<input type="checkbox"/>
<input type="checkbox"/>	<input type="checkbox"/>	<input checked="" type="checkbox"/>	<input type="checkbox"/>	<input type="checkbox"/>	<input type="checkbox"/>	<input type="checkbox"/>	เรียบ	หม้อ	เรียบ	-	<input type="checkbox"/>	<input checked="" type="checkbox"/>	สัมผัส	0.4-0.8		8	410	พื้นเมือง	<input checked="" type="checkbox"/>	<input type="checkbox"/>
<input type="checkbox"/>	<input type="checkbox"/>	<input checked="" type="checkbox"/>	<input type="checkbox"/>	<input type="checkbox"/>	<input type="checkbox"/>	<input type="checkbox"/>	ลาย	หม้อทะน	กดประทับ	กลุ่มลายพื้นปลา	<input type="checkbox"/>	<input checked="" type="checkbox"/>	สัมผัส	0.4-0.8		1	20	พื้นเมือง	<input checked="" type="checkbox"/>	<input type="checkbox"/>
<input type="checkbox"/>	<input type="checkbox"/>	<input type="checkbox"/>	<input type="checkbox"/>	<input type="checkbox"/>	<input checked="" type="checkbox"/>	<input type="checkbox"/>	เรียบ	แบบคร่ำ	ปั้นแกะ	จุดทรงมีดกระดุม	<input type="checkbox"/>	<input checked="" type="checkbox"/>	สัมผัส	0.4-0.8	11-20	1	90	พื้นเมือง	<input checked="" type="checkbox"/>	<input type="checkbox"/>
													24	1,400						

054

<input checked="" type="checkbox"/>	<input type="checkbox"/>	<input type="checkbox"/>	<input type="checkbox"/>	<input type="checkbox"/>	<input type="checkbox"/>	<input type="checkbox"/>	โค้งเข้า	อ่าง	เรียบ	-	<input type="checkbox"/>	<input checked="" type="checkbox"/>	สัมผัส	0.9-1.4		1	90	พื้นเมือง	<input checked="" type="checkbox"/>	<input type="checkbox"/>
<input type="checkbox"/>	<input type="checkbox"/>	<input type="checkbox"/>	<input checked="" type="checkbox"/>	<input type="checkbox"/>	<input type="checkbox"/>	<input type="checkbox"/>	เรียบ	ไห	เรียบ	-	<input type="checkbox"/>	<input checked="" type="checkbox"/>	น้ำตาล	1.5-2.0		1	45	แม่น้ำน้อย	<input type="checkbox"/>	<input checked="" type="checkbox"/>
													2	135						
													รวม	26	1,535					

18/ 170-180

059

<input type="checkbox"/>	<input checked="" type="checkbox"/>	<input type="checkbox"/>	<input type="checkbox"/>	<input type="checkbox"/>	<input type="checkbox"/>	<input type="checkbox"/>	ลาย	หม้อตาล	กดประทับ	กลุ่มลายเส้นขนาน	<input type="checkbox"/>	<input checked="" type="checkbox"/>	สัมผัส	0.4 - 0.8		1	50	พื้นเมือง	<input checked="" type="checkbox"/>	<input type="checkbox"/>
<input type="checkbox"/>	<input type="checkbox"/>	<input checked="" type="checkbox"/>	<input type="checkbox"/>	<input type="checkbox"/>	<input type="checkbox"/>	<input type="checkbox"/>	ลาย	หม้อทะน	กดประทับ	กลุ่มลายสี่เหลี่ยมขนมเปียกปูน	<input type="checkbox"/>	<input checked="" type="checkbox"/>	สัมผัส	0.4-0.8		1	80	พื้นเมือง	<input checked="" type="checkbox"/>	<input type="checkbox"/>
<input type="checkbox"/>	<input type="checkbox"/>	<input checked="" type="checkbox"/>	<input type="checkbox"/>	<input type="checkbox"/>	<input type="checkbox"/>	<input type="checkbox"/>	เรียบ	หม้อทะน	เรียบ	-	<input type="checkbox"/>	<input checked="" type="checkbox"/>	สัมผัส	0.4-0.8		2	300	พื้นเมือง	<input checked="" type="checkbox"/>	<input type="checkbox"/>
													4	430						
													รวม	4	430					

19/ 180-190

061

(Cms.)	ปาก	ไต่	ตัว	กัน	ฝา	อื่นๆ	เทคนิค	ลวดลาย	มี	เป็น	หนา/ ซม.	ซม.	/ชิ้น	/กรัม					
	<input checked="" type="checkbox"/>	<input checked="" type="checkbox"/>	<input checked="" type="checkbox"/>	<input checked="" type="checkbox"/>	<input type="checkbox"/>		เรียบ ตะคัน	ขัดผิว	-	<input type="checkbox"/>	<input checked="" type="checkbox"/>	สัมผัส	0.4-0.8	4 - 10	2	40	พื้นเมือง	<input checked="" type="checkbox"/>	<input type="checkbox"/>
	<input checked="" type="checkbox"/>	<input type="checkbox"/>	<input type="checkbox"/>	<input type="checkbox"/>	<input type="checkbox"/>		โค้งออก โอง	ขุดร่อง	เส้นรอบขอบปาก	<input type="checkbox"/>	<input checked="" type="checkbox"/>	สัมผัส	0.9-1.4	31 - 40	3	175	พื้นเมือง	<input checked="" type="checkbox"/>	<input type="checkbox"/>
	<input type="checkbox"/>	<input type="checkbox"/>	<input checked="" type="checkbox"/>	<input checked="" type="checkbox"/>	<input type="checkbox"/>		เรียบ หม้อทะน	รมควัน	-	<input type="checkbox"/>	<input checked="" type="checkbox"/>	เทา	0.4-0.8		1	10	พื้นเมือง	<input checked="" type="checkbox"/>	<input type="checkbox"/>
	<input type="checkbox"/>	<input type="checkbox"/>	<input checked="" type="checkbox"/>	<input type="checkbox"/>	<input type="checkbox"/>		ลาย หม้อทะน	กดประทับ	กลุ่มลายเส้นขนาน	<input type="checkbox"/>	<input checked="" type="checkbox"/>	สัมผัส	0.4-0.8		8	265	พื้นเมือง	<input checked="" type="checkbox"/>	<input type="checkbox"/>
	<input type="checkbox"/>	<input type="checkbox"/>	<input checked="" type="checkbox"/>	<input type="checkbox"/>	<input type="checkbox"/>		ลาย หม้อทะน	กดประทับ	กลุ่มลายพื้นปลา	<input type="checkbox"/>	<input checked="" type="checkbox"/>	สัมผัส	0.4-0.8		6	70	พื้นเมือง	<input checked="" type="checkbox"/>	<input type="checkbox"/>
	<input type="checkbox"/>	<input type="checkbox"/>	<input checked="" type="checkbox"/>	<input type="checkbox"/>	<input type="checkbox"/>		ลาย โอง	กดประทับ	กลุ่มลายพื้นปลา	<input type="checkbox"/>	<input checked="" type="checkbox"/>	สัมผัส	0.9-1.4		6	380	พื้นเมือง	<input checked="" type="checkbox"/>	<input type="checkbox"/>
	<input type="checkbox"/>	<input type="checkbox"/>	<input checked="" type="checkbox"/>	<input type="checkbox"/>	<input type="checkbox"/>		ลาย โอง	กดประทับ	กลุ่มลายเส้นขนาน	<input type="checkbox"/>	<input checked="" type="checkbox"/>	สัมผัส	0.9-1.4		9	340	พื้นเมือง	<input checked="" type="checkbox"/>	<input type="checkbox"/>
	<input type="checkbox"/>	<input type="checkbox"/>	<input checked="" type="checkbox"/>	<input type="checkbox"/>	<input type="checkbox"/>		ลาย หม้อทะน	กดประทับ	กลุ่มลายสี่เหลี่ยมขนมเปียกปูน	<input type="checkbox"/>	<input checked="" type="checkbox"/>	สัมผัส	0.4-0.8		1	10	พื้นเมือง	<input checked="" type="checkbox"/>	<input type="checkbox"/>
	<input type="checkbox"/>	<input type="checkbox"/>	<input type="checkbox"/>	<input type="checkbox"/>	<input type="checkbox"/>	จุกฝา	เรียบ ทรง	ปั้นแปะ	-	<input type="checkbox"/>	<input checked="" type="checkbox"/>	สัมผัส		2 - 4	1	45	พื้นเมือง	<input checked="" type="checkbox"/>	<input type="checkbox"/>
	<input checked="" type="checkbox"/>	<input type="checkbox"/>	<input type="checkbox"/>	<input type="checkbox"/>	<input type="checkbox"/>		โค้งออก ขวด	เรียบ	-	<input type="checkbox"/>	<input checked="" type="checkbox"/>	น้ำตาล	0.4-0.8	15 - 25	5	125	แม่น้ำน้อย	<input checked="" type="checkbox"/>	<input type="checkbox"/>
	<input checked="" type="checkbox"/>	<input type="checkbox"/>	<input type="checkbox"/>	<input type="checkbox"/>	<input type="checkbox"/>		โค้งออก ไห	ขุดร่อง	เส้นรอบขอบปาก	<input type="checkbox"/>	<input checked="" type="checkbox"/>	น้ำตาล	0.9-1.4	15 - 25	1	60	แม่น้ำน้อย	<input checked="" type="checkbox"/>	<input type="checkbox"/>
	<input checked="" type="checkbox"/>	<input type="checkbox"/>	<input type="checkbox"/>	<input type="checkbox"/>	<input type="checkbox"/>		โค้งเข้า ครก	ขุดร่อง	เส้นรอบตัว	<input type="checkbox"/>	<input checked="" type="checkbox"/>	น้ำตาล	1.5-2.0	15 - 25	1	50	แม่น้ำน้อย	<input checked="" type="checkbox"/>	<input type="checkbox"/>
	<input type="checkbox"/>	<input type="checkbox"/>	<input checked="" type="checkbox"/>	<input type="checkbox"/>	<input type="checkbox"/>		เรียบ ไห	ขัดผิว	-	<input type="checkbox"/>	<input checked="" type="checkbox"/>	สัมผัส	0.9-1.4		10	490	แม่น้ำน้อย	<input checked="" type="checkbox"/>	<input type="checkbox"/>
															54	2,060			
062	<input type="checkbox"/>	<input type="checkbox"/>	<input checked="" type="checkbox"/>	<input type="checkbox"/>	<input type="checkbox"/>		เรียบ ไห	เรียบ	-	<input type="checkbox"/>	<input checked="" type="checkbox"/>	น้ำตาล	1.5-2.0		1	20	แม่น้ำน้อย	<input type="checkbox"/>	<input checked="" type="checkbox"/>
	<input type="checkbox"/>	<input type="checkbox"/>	<input checked="" type="checkbox"/>	<input type="checkbox"/>	<input type="checkbox"/>		เรียบ ไห	เรียบ	-	<input type="checkbox"/>	<input checked="" type="checkbox"/>	น้ำตาล	1.5-2.0		1	30	แม่น้ำน้อย	<input type="checkbox"/>	<input checked="" type="checkbox"/>
															2	50			
																	รวม	56	2,110
20/ 190-200																			
066	<input checked="" type="checkbox"/>	<input type="checkbox"/>	<input type="checkbox"/>	<input type="checkbox"/>	<input type="checkbox"/>		ลาย คนโท	ขุดร่อง	เส้นรอบขอบปาก	<input type="checkbox"/>	<input checked="" type="checkbox"/>	สัมผัส	0.4 - 0.8	15 - 25	1	5	พื้นเมือง	<input checked="" type="checkbox"/>	<input type="checkbox"/>
	<input checked="" type="checkbox"/>	<input type="checkbox"/>	<input type="checkbox"/>	<input type="checkbox"/>	<input type="checkbox"/>		โค้งออก หม้อทะน	ขุดเส้น	เส้นรอบขอบปาก	<input type="checkbox"/>	<input checked="" type="checkbox"/>	สัมผัส	0.4-0.8	15 - 25	6	350	พื้นเมือง	<input checked="" type="checkbox"/>	<input type="checkbox"/>
	<input checked="" type="checkbox"/>	<input type="checkbox"/>	<input type="checkbox"/>	<input type="checkbox"/>	<input type="checkbox"/>		โค้งออก โอง	ขุดร่อง	เส้นรอบขอบปาก	<input type="checkbox"/>	<input checked="" type="checkbox"/>	สัมผัส	0.9-1.4	31 - 40	2	250	พื้นเมือง	<input checked="" type="checkbox"/>	<input type="checkbox"/>
	<input type="checkbox"/>	<input type="checkbox"/>	<input checked="" type="checkbox"/>	<input type="checkbox"/>	<input type="checkbox"/>		ลาย หม้อทะน	กดประทับ	กลุ่มลายสี่เหลี่ยมขนมเปียกปูน	<input type="checkbox"/>	<input checked="" type="checkbox"/>	สัมผัส	0.4-0.8		1	25	พื้นเมือง	<input checked="" type="checkbox"/>	<input type="checkbox"/>
	<input type="checkbox"/>	<input type="checkbox"/>	<input checked="" type="checkbox"/>	<input type="checkbox"/>	<input type="checkbox"/>		ลาย หม้อทะน	กดประทับ	กลุ่มลายเส้นขนาน	<input type="checkbox"/>	<input checked="" type="checkbox"/>	สัมผัส	0.4-0.8		3	65	พื้นเมือง	<input checked="" type="checkbox"/>	<input type="checkbox"/>

(Cms.)	ปาก	โหล	ตัว	กัน	ฝา	อื่นๆ	เทคนิค	ลักษณะ	มี	แป้น	หนา/ ซม.	ซม.	/ชิ้น	/กรัม						
	<input type="checkbox"/>	<input type="checkbox"/>	<input checked="" type="checkbox"/>	<input type="checkbox"/>	<input type="checkbox"/>		เรียบ	กระปุก	เรียบ	-	<input type="checkbox"/>	<input checked="" type="checkbox"/>	ส้ม	0.1-0.3		1	10	พื้นเมือง	<input checked="" type="checkbox"/>	<input type="checkbox"/>
	<input type="checkbox"/>	<input type="checkbox"/>	<input type="checkbox"/>	<input checked="" type="checkbox"/>	<input type="checkbox"/>		ลาย	หม้อตะนน	กคประทับ	กลุ่มลายเส้นขนาน	<input checked="" type="checkbox"/>	<input type="checkbox"/>	ส้ม	0.4-0.8		3	175	พื้นเมือง	<input checked="" type="checkbox"/>	<input type="checkbox"/>
	<input type="checkbox"/>	<input type="checkbox"/>	<input type="checkbox"/>	<input type="checkbox"/>	<input checked="" type="checkbox"/>		เรียบ	แบบคว่ำ	ปั้นแปะ	จุดทรงกระบอก	<input type="checkbox"/>	<input checked="" type="checkbox"/>	ส้ม	0.4-0.8	11-20	1	80	พื้นเมือง	<input checked="" type="checkbox"/>	<input type="checkbox"/>
	<input checked="" type="checkbox"/>	<input type="checkbox"/>	<input type="checkbox"/>	<input type="checkbox"/>	<input type="checkbox"/>		โค้งออก	ขวด	เรียบ	-	<input type="checkbox"/>	<input checked="" type="checkbox"/>	ส้ม	0.4-0.8	15 - 25	1	40	แม่น้ำน้อย	<input checked="" type="checkbox"/>	<input type="checkbox"/>
	<input type="checkbox"/>	<input type="checkbox"/>	<input checked="" type="checkbox"/>	<input type="checkbox"/>	<input type="checkbox"/>		เรียบ	ไห	เรียบ	-	<input type="checkbox"/>	<input checked="" type="checkbox"/>	ส้ม	0.9-1.4		3	100	แม่น้ำน้อย	<input checked="" type="checkbox"/>	<input type="checkbox"/>
																22	1,100			
													รวม			22	1,100			

21/ 200-260

074

	<input type="checkbox"/>	<input type="checkbox"/>	<input checked="" type="checkbox"/>	<input type="checkbox"/>	<input type="checkbox"/>		ลาย	หม้อตะนน	กคประทับ	กลุ่มลายพื้นปลา	<input type="checkbox"/>	<input checked="" type="checkbox"/>	ส้ม	0.4-0.8		2	20	พื้นเมือง	<input checked="" type="checkbox"/>	<input type="checkbox"/>
	<input type="checkbox"/>	<input type="checkbox"/>	<input checked="" type="checkbox"/>	<input type="checkbox"/>	<input type="checkbox"/>		เรียบ	กระปุก	ขัดผิว	-	<input type="checkbox"/>	<input checked="" type="checkbox"/>	ส้ม	0.1-0.3		3	30	พื้นเมือง	<input checked="" type="checkbox"/>	<input type="checkbox"/>
	<input type="checkbox"/>	<input type="checkbox"/>	<input checked="" type="checkbox"/>	<input type="checkbox"/>	<input type="checkbox"/>		ลาย	หม้อตะนน	กคประทับ	กลุ่มลายสี่เหลี่ยมขนมเปียกปูน	<input type="checkbox"/>	<input checked="" type="checkbox"/>	ส้ม	0.4-0.8		2	25	พื้นเมือง	<input checked="" type="checkbox"/>	<input type="checkbox"/>
	<input type="checkbox"/>	<input type="checkbox"/>	<input checked="" type="checkbox"/>	<input type="checkbox"/>	<input type="checkbox"/>		ลาย	หม้อตะนน	กคประทับ	กลุ่มลายเส้นขนาน	<input type="checkbox"/>	<input checked="" type="checkbox"/>	ส้ม	0.4-0.8		5	110	พื้นเมือง	<input checked="" type="checkbox"/>	<input type="checkbox"/>
	<input type="checkbox"/>	<input type="checkbox"/>	<input checked="" type="checkbox"/>	<input type="checkbox"/>	<input type="checkbox"/>		ลาย	โอ่ง	กคประทับ	กลุ่มลายเส้นขนาน	<input type="checkbox"/>	<input checked="" type="checkbox"/>	ส้ม	0.9-1.4		2	85	พื้นเมือง	<input checked="" type="checkbox"/>	<input type="checkbox"/>
	<input type="checkbox"/>	<input type="checkbox"/>	<input type="checkbox"/>	<input type="checkbox"/>	<input checked="" type="checkbox"/>		ลาย	แบบคว่ำ	ขุดเส้น	เส้นรอบตัว	<input type="checkbox"/>	<input checked="" type="checkbox"/>	ส้ม	0.4-0.8	11-20	1	40	พื้นเมือง	<input checked="" type="checkbox"/>	<input type="checkbox"/>
																15	310			
													รวม			15	310			

21/ 260

077

	<input type="checkbox"/>	<input type="checkbox"/>	<input checked="" type="checkbox"/>	<input type="checkbox"/>	<input type="checkbox"/>		เรียบ	ไห	เรียบ	-	<input type="checkbox"/>	<input checked="" type="checkbox"/>	เทา	1.5-2.0		1	45	บ้านบางปูน	<input type="checkbox"/>	<input checked="" type="checkbox"/>
																1	45			
													รวม			1	45			

ในแนวอิฐ

022

	<input checked="" type="checkbox"/>	<input type="checkbox"/>	<input type="checkbox"/>	<input type="checkbox"/>	<input type="checkbox"/>		โค้งเข้า	ครก	ขุดร่อง	เส้นรอบตัว	<input type="checkbox"/>	<input checked="" type="checkbox"/>	เทา	1.5-2.0		1	25	บ้านบางปูน	<input type="checkbox"/>	<input checked="" type="checkbox"/>
--	-------------------------------------	--------------------------	--------------------------	--------------------------	--------------------------	--	----------	-----	---------	------------	--------------------------	-------------------------------------	-----	---------	--	---	----	------------	--------------------------	-------------------------------------

(Cms.)	ปาก	โหล	ตัว	ก้น	ฝา	อื่นๆ	เทคนิค	ลวดลาย	มือ	แป้น	หนา/ ซม.	ชม.	/จีน	/กรัม					
	<input type="checkbox"/>	<input checked="" type="checkbox"/>	<input type="checkbox"/>	<input type="checkbox"/>	<input type="checkbox"/>		ลาย	ขวด	ชุดร่อง	เส้นรอบตัว	<input type="checkbox"/>	<input checked="" type="checkbox"/>	เทา	0.4-0.8	1	15	บ้านบางปูน	<input type="checkbox"/>	<input checked="" type="checkbox"/>
	<input type="checkbox"/>	<input checked="" type="checkbox"/>	<input type="checkbox"/>	<input type="checkbox"/>	<input type="checkbox"/>		เรียบ	ไห	เรียบ	-	<input type="checkbox"/>	<input checked="" type="checkbox"/>	เทา	1.5-2.0	2	140	บ้านบางปูน	<input type="checkbox"/>	<input checked="" type="checkbox"/>
	<input type="checkbox"/>	<input type="checkbox"/>	<input checked="" type="checkbox"/>	<input type="checkbox"/>	<input type="checkbox"/>		เรียบ	กระปุก	เรียบ	-	<input type="checkbox"/>	<input checked="" type="checkbox"/>	เทา	0.4-0.8	1	10	บ้านบางปูน	<input type="checkbox"/>	<input checked="" type="checkbox"/>
	<input checked="" type="checkbox"/>	<input type="checkbox"/>	<input type="checkbox"/>	<input type="checkbox"/>	<input type="checkbox"/>		โห้งออก	ขวด	เคลือบสีน้ำตาล	-	<input type="checkbox"/>	<input checked="" type="checkbox"/>	น้ำตาล	0.4-0.8	1	15	แม่บ้านน้อย	<input type="checkbox"/>	<input checked="" type="checkbox"/>
														6		205			
												รวม		6		205			
												รวมทั้งสิ้น		238		10,748			

หมายเหตุ EW= Earthenware, SW=Stoneware, Sampling=เลือกเป็นตัวอย่าง, Cms.= Centimeter from surface

ระดับ (Cms.)	Bag No	ส่วนของภาชนะ					ลักษณะ	รูปทรง	เทคนิคการตกแต่ง		การขึ้นรูป		สีเนื้อดิน	ความ หนา/ ซม.	φ ซม.	จำนวน /ชิ้น	น้ำหนัก /กรัม	แหล่งเตา	EW	SW	หมายเหตุ
		ปาก	ไหล่	ตัว	ก้น	ฝา			อื่นๆ	เทคนิค	ลวดลาย	มือ									

01/ 0-20

001

ลาย

โอ่ง

กลประทับ

กลุ่มลายพื้นปลา

ส้ม

0.9-1.4

3

150

พื้นเมือง

ลาย

โอ่ง

กลประทับ

กลุ่มลายเส้นขนาน

ส้ม

0.9-1.4

4

210

พื้นเมือง

7

360

002

โค้งออก

ไห

ขุดร่อง

เส้นรอบตัว

น้ำตาล

1.5-2.0

1

50

แม่น้ำน้อย

เรียบ

ไห

เคลือบสีน้ำตาล

-

น้ำตาล

1.5-2.0

1

40

แม่น้ำน้อย

ลาย

ไห

ขุดร่อง

เส้นรอบตัว

น้ำตาล

1.5-2.0

1

25

แม่น้ำน้อย

3

115

รวม

10

475

02/ 20-40

007

โค้งออก

โอ่ง

เรียบ

-

ส้ม

0.9-1.4

31 - 40

1

30

พื้นเมือง

ลาย

หม้อตะนน

กลประทับ

กลุ่มลายเส้นขนาน

ส้ม

0.4-0.8

1

10

พื้นเมือง

2

40

009

เรียบ

ไห

เรียบ

-

เทา

1.5-2.0

1

50

บ้านบางปูน

เรียบ

ชาม

เคลือบเขียว

-

เทา

0.4-0.8

1

10

ศรีสังขนาถ

2

60

รวม

4

100

03/ 40-60

015

โค้งออก

ไห

ขุดร่อง

เส้นรอบขอบปาก

ส้ม

0.9-1.4

15 - 25

1

70

พื้นเมือง

ประเภท	พื้นที่	ผิว	ขนาด	ชนิด	เทคนิค	ขนาด	พื้นที่/ชม.	ชม.	พื้นที่	พื้นที่	บ้านบางปูน	บ้าน					
<input type="checkbox"/>	<input checked="" type="checkbox"/>	<input type="checkbox"/>	<input type="checkbox"/>	<input type="checkbox"/>	ลวด	โหล	ชุดร่อง	เส้นรอบตัว	<input type="checkbox"/>	<input checked="" type="checkbox"/>	เทา	1.5-2.0	1	20	บ้านบางปูน	<input type="checkbox"/>	<input checked="" type="checkbox"/>
<input checked="" type="checkbox"/>	<input type="checkbox"/>	<input type="checkbox"/>	<input type="checkbox"/>	<input type="checkbox"/>	โค้งออก	โหล	เคลือบสีน้ำตาล	-	<input type="checkbox"/>	<input checked="" type="checkbox"/>	น้ำตาล	1.5-2.0	1	230	แม่บ้านน้อย	<input type="checkbox"/>	<input checked="" type="checkbox"/>
<input checked="" type="checkbox"/>	<input type="checkbox"/>	<input type="checkbox"/>	<input type="checkbox"/>	<input type="checkbox"/>	โค้งออก	ขวด	ชุดร่อง	เส้นขนาน	<input type="checkbox"/>	<input checked="" type="checkbox"/>	น้ำตาล	0.4-0.8	2	20	แม่บ้านน้อย	<input type="checkbox"/>	<input checked="" type="checkbox"/>
<input type="checkbox"/>	<input checked="" type="checkbox"/>	<input type="checkbox"/>	<input type="checkbox"/>	<input type="checkbox"/>	ลวด	ขวด	ชุดร่อง	เส้นรอบตัว	<input type="checkbox"/>	<input checked="" type="checkbox"/>	น้ำตาล	0.4-0.8	4	10	แม่บ้านน้อย	<input type="checkbox"/>	<input checked="" type="checkbox"/>
<input type="checkbox"/>	<input checked="" type="checkbox"/>	<input type="checkbox"/>	<input type="checkbox"/>	<input type="checkbox"/>	เรียบ	ขวด	เรียบ	-	<input type="checkbox"/>	<input checked="" type="checkbox"/>	น้ำตาล	0.4-0.8	1	10	แม่บ้านน้อย	<input type="checkbox"/>	<input checked="" type="checkbox"/>
<input type="checkbox"/>	<input type="checkbox"/>	<input checked="" type="checkbox"/>	<input type="checkbox"/>	<input type="checkbox"/>	เรียบ	ขวด	เคลือบสีน้ำตาล	-	<input type="checkbox"/>	<input checked="" type="checkbox"/>	น้ำตาล	0.4-0.8	1	10	แม่บ้านน้อย	<input type="checkbox"/>	<input checked="" type="checkbox"/>
<input type="checkbox"/>	<input type="checkbox"/>	<input checked="" type="checkbox"/>	<input type="checkbox"/>	<input type="checkbox"/>	เรียบ	โหล	เรียบ	-	<input type="checkbox"/>	<input checked="" type="checkbox"/>	น้ำตาล	1.5-2.0	1	25	แม่บ้านน้อย	<input type="checkbox"/>	<input checked="" type="checkbox"/>
<input type="checkbox"/>	<input type="checkbox"/>	<input checked="" type="checkbox"/>	<input type="checkbox"/>	<input type="checkbox"/>	เรียบ	โหล	เรียบ	-	<input type="checkbox"/>	<input checked="" type="checkbox"/>	น้ำตาล	1.5-2.0	1	50	แม่บ้านน้อย	<input type="checkbox"/>	<input checked="" type="checkbox"/>
<input type="checkbox"/>	<input type="checkbox"/>	<input type="checkbox"/>	<input checked="" type="checkbox"/>	<input type="checkbox"/>	เรียบ	ขวด	เรียบ	-	<input type="checkbox"/>	<input checked="" type="checkbox"/>	น้ำตาล	0.4-0.8	1	80	แม่บ้านน้อย	<input type="checkbox"/>	<input checked="" type="checkbox"/>
<input type="checkbox"/>	<input type="checkbox"/>	<input checked="" type="checkbox"/>	<input type="checkbox"/>	<input type="checkbox"/>	เรียบ	ขาม	เคลือบเขียว	-	<input type="checkbox"/>	<input checked="" type="checkbox"/>	เทา	0.4-0.8	1	10	ศรีสังขาลัย	<input type="checkbox"/>	<input checked="" type="checkbox"/>
												15	640				
												รวม	17	735			

06/ 100-120

030

<input type="checkbox"/>	<input type="checkbox"/>	<input checked="" type="checkbox"/>	<input type="checkbox"/>	<input type="checkbox"/>	ลวด	หม้อทะน	กดประทับ	กลุ่มลวดที่เหลี่ยมขามเปียกปูน	<input type="checkbox"/>	<input checked="" type="checkbox"/>	ส้ม	0.4-0.8	1	30	พื้นเมือง	<input checked="" type="checkbox"/>	<input type="checkbox"/>
													1	30			

031

<input type="checkbox"/>	<input type="checkbox"/>	<input checked="" type="checkbox"/>	<input type="checkbox"/>	<input type="checkbox"/>	เรียบ	ขวด	เคลือบสีน้ำตาล	-	<input type="checkbox"/>	<input checked="" type="checkbox"/>	น้ำตาล	0.4-0.8	1	20	แม่บ้านน้อย	<input type="checkbox"/>	<input checked="" type="checkbox"/>
<input type="checkbox"/>	<input type="checkbox"/>	<input checked="" type="checkbox"/>	<input type="checkbox"/>	<input type="checkbox"/>	เรียบ	ขวด	เรียบ	-	<input type="checkbox"/>	<input checked="" type="checkbox"/>	น้ำตาล	0.4-0.8	1	20	แม่บ้านน้อย	<input type="checkbox"/>	<input checked="" type="checkbox"/>
													2	40			
												รวม	3	70			

08/ 140-160

036

<input type="checkbox"/>	<input checked="" type="checkbox"/>	<input type="checkbox"/>	<input type="checkbox"/>	<input type="checkbox"/>	เรียบ	โหล	เรียบ	-	<input type="checkbox"/>	<input checked="" type="checkbox"/>	น้ำตาล	1.5-2.0	1	30	แม่บ้านน้อย	<input type="checkbox"/>	<input checked="" type="checkbox"/>
<input type="checkbox"/>	<input type="checkbox"/>	<input checked="" type="checkbox"/>	<input type="checkbox"/>	<input type="checkbox"/>	เรียบ	โหล	เรียบ	-	<input type="checkbox"/>	<input checked="" type="checkbox"/>	น้ำตาล	1.5-2.0	1	100	แม่บ้านน้อย	<input type="checkbox"/>	<input checked="" type="checkbox"/>
													2	130			

037

<input type="checkbox"/>	<input checked="" type="checkbox"/>	<input type="checkbox"/>	<input type="checkbox"/>	<input type="checkbox"/>	เรียบ	หม้อทะนบน	เรียบ	-	<input type="checkbox"/>	<input checked="" type="checkbox"/>	ส้ม	1.5-2.0	1	25	พื้นเมือง	<input checked="" type="checkbox"/>	<input type="checkbox"/>	
<input type="checkbox"/>	<input type="checkbox"/>	<input type="checkbox"/>	<input checked="" type="checkbox"/>	<input type="checkbox"/>	ลาย	โอ่ง	กคประทับ	กลุ่มลายพื้นปลา	<input type="checkbox"/>	<input type="checkbox"/>	ส้ม	0.9-1.4	3	130	พื้นเมือง	<input checked="" type="checkbox"/>	<input type="checkbox"/>	
<input type="checkbox"/>	<input type="checkbox"/>	<input type="checkbox"/>	<input checked="" type="checkbox"/>	<input type="checkbox"/>	ลาย	หม้อทะนบน	กคประทับ	กลุ่มลายเส้นขนาน	<input checked="" type="checkbox"/>	<input type="checkbox"/>	ส้ม	0.4-0.8	1	10	พื้นเมือง	<input checked="" type="checkbox"/>	<input type="checkbox"/>	
<input type="checkbox"/>	<input type="checkbox"/>	<input type="checkbox"/>	<input type="checkbox"/>	<input checked="" type="checkbox"/>	เรียบ	แบบหงาย	เรียบ	-	<input type="checkbox"/>	<input checked="" type="checkbox"/>	ส้ม	0.4-0.8	11-20	1	10	พื้นเมือง	<input checked="" type="checkbox"/>	<input type="checkbox"/>
													6	175				
													รวม	8	305			

09/ 160-180

044

<input type="checkbox"/>	<input type="checkbox"/>	<input checked="" type="checkbox"/>	<input type="checkbox"/>	<input type="checkbox"/>	เรียบ	ไห	เรียบ	-	<input type="checkbox"/>	<input checked="" type="checkbox"/>	เทา	1.5-2.0	1	20	บ้านบางปูน	<input type="checkbox"/>	<input checked="" type="checkbox"/>
<input checked="" type="checkbox"/>	<input type="checkbox"/>	<input type="checkbox"/>	<input type="checkbox"/>	<input type="checkbox"/>	โค้งออก	ขวด	บุคร่อง	เส้นรอบตัว	<input type="checkbox"/>	<input checked="" type="checkbox"/>	น้ำตาล	0.4-0.8	1	10	แม่น้ำน้อย	<input type="checkbox"/>	<input checked="" type="checkbox"/>
<input checked="" type="checkbox"/>	<input type="checkbox"/>	<input type="checkbox"/>	<input type="checkbox"/>	<input type="checkbox"/>	โค้งออก	ไห	เรียบ	-	<input type="checkbox"/>	<input checked="" type="checkbox"/>	น้ำตาล	1.5-2.0	1	200	แม่น้ำน้อย	<input type="checkbox"/>	<input checked="" type="checkbox"/>
<input checked="" type="checkbox"/>	<input type="checkbox"/>	<input type="checkbox"/>	<input type="checkbox"/>	<input type="checkbox"/>	โค้งออก	ไห	บุคร่อง	เส้นรอบตัว	<input type="checkbox"/>	<input checked="" type="checkbox"/>	น้ำตาล	1.5-2.0	1	40	แม่น้ำน้อย	<input type="checkbox"/>	<input checked="" type="checkbox"/>
<input type="checkbox"/>	<input checked="" type="checkbox"/>	<input type="checkbox"/>	<input type="checkbox"/>	<input type="checkbox"/>	เรียบ	ขวด	เรียบ	-	<input type="checkbox"/>	<input checked="" type="checkbox"/>	น้ำตาล	0.4-0.8	2	20	แม่น้ำน้อย	<input type="checkbox"/>	<input checked="" type="checkbox"/>
<input type="checkbox"/>	<input checked="" type="checkbox"/>	<input type="checkbox"/>	<input type="checkbox"/>	<input type="checkbox"/>	ลาย	ขวด	บุคร่อง	เส้นรอบตัว	<input type="checkbox"/>	<input checked="" type="checkbox"/>	น้ำตาล	0.4-0.8	1	10	แม่น้ำน้อย	<input type="checkbox"/>	<input checked="" type="checkbox"/>
<input type="checkbox"/>	<input checked="" type="checkbox"/>	<input type="checkbox"/>	<input type="checkbox"/>	<input type="checkbox"/>	ลาย	ไห	พอกเส้น	เส้นรอบตัว	<input type="checkbox"/>	<input checked="" type="checkbox"/>	น้ำตาล	1.5-2.0	1	240	แม่น้ำน้อย	<input type="checkbox"/>	<input checked="" type="checkbox"/>
<input type="checkbox"/>	<input type="checkbox"/>	<input checked="" type="checkbox"/>	<input type="checkbox"/>	<input type="checkbox"/>	เรียบ	ไห	เรียบ	-	<input type="checkbox"/>	<input checked="" type="checkbox"/>	น้ำตาล	1.5-2.0	8	300	แม่น้ำน้อย	<input type="checkbox"/>	<input checked="" type="checkbox"/>
<input type="checkbox"/>	<input type="checkbox"/>	<input checked="" type="checkbox"/>	<input type="checkbox"/>	<input type="checkbox"/>	เรียบ	ขวด	เคลือบสีน้ำตาล	-	<input type="checkbox"/>	<input checked="" type="checkbox"/>	น้ำตาล	0.4-0.8	2	20	แม่น้ำน้อย	<input type="checkbox"/>	<input checked="" type="checkbox"/>
<input type="checkbox"/>	<input type="checkbox"/>	<input checked="" type="checkbox"/>	<input type="checkbox"/>	<input type="checkbox"/>	เรียบ	ไห	เรียบ	-	<input type="checkbox"/>	<input checked="" type="checkbox"/>	น้ำตาล	1.5-2.0	4	210	แม่น้ำน้อย	<input type="checkbox"/>	<input checked="" type="checkbox"/>
<input type="checkbox"/>	<input type="checkbox"/>	<input type="checkbox"/>	<input checked="" type="checkbox"/>	<input type="checkbox"/>	เรียบ	ไห	เคลือบสีน้ำตาล	-	<input type="checkbox"/>	<input checked="" type="checkbox"/>	น้ำตาล	1.5-2.0	2	90	แม่น้ำน้อย	<input type="checkbox"/>	<input checked="" type="checkbox"/>
<input type="checkbox"/>	<input type="checkbox"/>	<input checked="" type="checkbox"/>	<input type="checkbox"/>	<input type="checkbox"/>	ลาย	ชาม	บุคหลายได้เคลือบ	กลุ่มลายเส้นขนาน	<input type="checkbox"/>	<input checked="" type="checkbox"/>	เทา	0.4-0.8	1	10	ศรีสังขาลย์	<input type="checkbox"/>	<input checked="" type="checkbox"/>
													25	1,170			

045

<input checked="" type="checkbox"/>	<input type="checkbox"/>	<input type="checkbox"/>	<input type="checkbox"/>	<input type="checkbox"/>	โค้งออก	หม้อทะนบน	บุคร่อง	เส้นรอบขอบปาก	<input type="checkbox"/>	<input checked="" type="checkbox"/>	ส้ม	0.4-0.8	15-25	3	40	พื้นเมือง	<input checked="" type="checkbox"/>	<input type="checkbox"/>
<input checked="" type="checkbox"/>	<input type="checkbox"/>	<input type="checkbox"/>	<input type="checkbox"/>	<input type="checkbox"/>	โค้งออก	หม้อทะนบน	เรียบ	-	<input type="checkbox"/>	<input checked="" type="checkbox"/>	ส้ม	0.4-0.8	15-25	1	30	พื้นเมือง	<input checked="" type="checkbox"/>	<input type="checkbox"/>
<input checked="" type="checkbox"/>	<input type="checkbox"/>	<input type="checkbox"/>	<input type="checkbox"/>	<input type="checkbox"/>	โค้งออก	ไห	บุคร่อง	เส้นรอบขอบปาก	<input type="checkbox"/>	<input checked="" type="checkbox"/>	ส้ม	0.9-1.4	15-25	3	40	พื้นเมือง	<input checked="" type="checkbox"/>	<input type="checkbox"/>

<input checked="" type="checkbox"/>	<input type="checkbox"/>	<input type="checkbox"/>	<input type="checkbox"/>	<input type="checkbox"/>	โค้งออก	โอง	เรียบ	-	<input type="checkbox"/>	<input checked="" type="checkbox"/>	ส้ม	0.9-1.4	31 - 40	5	275	พื้นเมือง	<input checked="" type="checkbox"/>	<input type="checkbox"/>
<input type="checkbox"/>	<input checked="" type="checkbox"/>	<input checked="" type="checkbox"/>	<input type="checkbox"/>	<input type="checkbox"/>	ลาย	หม้อทะนบน	กคประทับ	กลุ่มลายเส้นขนาน	<input type="checkbox"/>	<input checked="" type="checkbox"/>	ส้ม	0.4-0.8		2	50	พื้นเมือง	<input checked="" type="checkbox"/>	<input type="checkbox"/>
<input type="checkbox"/>	<input checked="" type="checkbox"/>	<input type="checkbox"/>	<input type="checkbox"/>	<input type="checkbox"/>	ลาย	กระจุก	จุดเส้น	เส้นรอบตัว	<input type="checkbox"/>	<input checked="" type="checkbox"/>	ส้ม	0.1-0.3		1	25	พื้นเมือง	<input checked="" type="checkbox"/>	<input type="checkbox"/>
<input type="checkbox"/>	<input checked="" type="checkbox"/>	<input type="checkbox"/>	<input type="checkbox"/>	<input type="checkbox"/>	เรียบ	หม้อทะนบน	เรียบ	-	<input type="checkbox"/>	<input checked="" type="checkbox"/>	ส้ม	0.4-0.8		1	40	พื้นเมือง	<input checked="" type="checkbox"/>	<input type="checkbox"/>
<input type="checkbox"/>	<input checked="" type="checkbox"/>	<input type="checkbox"/>	<input type="checkbox"/>	<input type="checkbox"/>	ลาย	กระจุก	จุดเส้น	เส้นรอบตัว	<input type="checkbox"/>	<input checked="" type="checkbox"/>	ส้ม	0.1-0.3		1	5	พื้นเมือง	<input checked="" type="checkbox"/>	<input type="checkbox"/>
<input type="checkbox"/>	<input type="checkbox"/>	<input checked="" type="checkbox"/>	<input type="checkbox"/>	<input type="checkbox"/>	เรียบ	กระจุก	ขัดผิว	-	<input type="checkbox"/>	<input checked="" type="checkbox"/>	ส้ม	0.1-0.3		6	50	พื้นเมือง	<input checked="" type="checkbox"/>	<input type="checkbox"/>
<input type="checkbox"/>	<input type="checkbox"/>	<input checked="" type="checkbox"/>	<input type="checkbox"/>	<input type="checkbox"/>	ลาย	หม้อทะนบน	กคประทับ	กลุ่มลายเส้นขนาน	<input type="checkbox"/>	<input checked="" type="checkbox"/>	ส้ม	0.4-0.8		15	270	พื้นเมือง	<input checked="" type="checkbox"/>	<input type="checkbox"/>
<input type="checkbox"/>	<input type="checkbox"/>	<input checked="" type="checkbox"/>	<input type="checkbox"/>	<input type="checkbox"/>	ลาย	หม้อทะนบน	กคประทับ	กลุ่มลายพื้นปลา	<input type="checkbox"/>	<input checked="" type="checkbox"/>	ส้ม	0.4-0.8		2	25	พื้นเมือง	<input checked="" type="checkbox"/>	<input type="checkbox"/>
<input type="checkbox"/>	<input type="checkbox"/>	<input checked="" type="checkbox"/>	<input type="checkbox"/>	<input type="checkbox"/>	ลาย	โอง	กคประทับ	กลุ่มลายเส้นขนาน	<input type="checkbox"/>	<input checked="" type="checkbox"/>	ส้ม	0.9-1.4		3	135	พื้นเมือง	<input checked="" type="checkbox"/>	<input type="checkbox"/>
<input type="checkbox"/>	<input type="checkbox"/>	<input checked="" type="checkbox"/>	<input type="checkbox"/>	<input type="checkbox"/>	ลาย	หม้อทะนบน	กคประทับ	กลุ่มลายพื้นปลา	<input type="checkbox"/>	<input checked="" type="checkbox"/>	ส้ม	0.4-0.8		1	45	พื้นเมือง	<input checked="" type="checkbox"/>	<input type="checkbox"/>
<input type="checkbox"/>	<input type="checkbox"/>	<input type="checkbox"/>	<input checked="" type="checkbox"/>	<input type="checkbox"/>	ลาย	หม้อทะนบน	กคประทับ	กลุ่มลายเส้นขนาน	<input checked="" type="checkbox"/>	<input type="checkbox"/>	ส้ม	0.4-0.8		2	30	พื้นเมือง	<input checked="" type="checkbox"/>	<input type="checkbox"/>
<input type="checkbox"/>	<input type="checkbox"/>	<input type="checkbox"/>	<input type="checkbox"/>	<input checked="" type="checkbox"/>	เรียบ	แบบคว่ำ	ปั้นแปะ	จุดทรงกระบอก	<input type="checkbox"/>	<input checked="" type="checkbox"/>	ส้ม	0.4-0.8	11-20	1	50	พื้นเมือง	<input checked="" type="checkbox"/>	<input type="checkbox"/>
<input type="checkbox"/>	<input type="checkbox"/>	<input type="checkbox"/>	<input type="checkbox"/>	<input checked="" type="checkbox"/>	เรียบ	แบบหงาย	ปั้นแปะ	จุดทรงคอกบัวตูม	<input type="checkbox"/>	<input checked="" type="checkbox"/>	ส้ม	0.4-0.8	11-20	1	25	พื้นเมือง	<input checked="" type="checkbox"/>	<input type="checkbox"/>
													48	1,135				

050

<input type="checkbox"/>	<input checked="" type="checkbox"/>	<input checked="" type="checkbox"/>	<input type="checkbox"/>	<input type="checkbox"/>	เรียบ	ไหใหญ่	เรียบ	-	<input type="checkbox"/>	<input checked="" type="checkbox"/>	เทา	2.1-2.5		5	480	บ้านบางปูน	<input type="checkbox"/>	<input checked="" type="checkbox"/>
<input type="checkbox"/>	<input checked="" type="checkbox"/>	<input type="checkbox"/>	<input type="checkbox"/>	<input type="checkbox"/>	ลาย	ขวด	เคลือบสีน้ำตาล	เส้นขนาน	<input type="checkbox"/>	<input checked="" type="checkbox"/>	น้ำตาล	0.4-0.8		2	40	แม่น้ำน้อย	<input type="checkbox"/>	<input checked="" type="checkbox"/>
<input type="checkbox"/>	<input checked="" type="checkbox"/>	<input type="checkbox"/>	<input type="checkbox"/>	<input type="checkbox"/>	ลาย	ไห	เคลือบสีน้ำตาล	มีหู	<input type="checkbox"/>	<input checked="" type="checkbox"/>	น้ำตาล	1.5-2.0		1	170	แม่น้ำน้อย	<input type="checkbox"/>	<input checked="" type="checkbox"/>
<input type="checkbox"/>	<input type="checkbox"/>	<input checked="" type="checkbox"/>	<input type="checkbox"/>	<input type="checkbox"/>	เรียบ	ไห	เคลือบสีน้ำตาล	-	<input type="checkbox"/>	<input checked="" type="checkbox"/>	น้ำตาล	1.5-2.0		4	130	แม่น้ำน้อย	<input type="checkbox"/>	<input checked="" type="checkbox"/>
<input type="checkbox"/>	<input type="checkbox"/>	<input type="checkbox"/>	<input checked="" type="checkbox"/>	<input type="checkbox"/>	เรียบ	ไห	เรียบ	-	<input type="checkbox"/>	<input checked="" type="checkbox"/>	น้ำตาล	1.5-2.0		2	75	แม่น้ำน้อย	<input type="checkbox"/>	<input checked="" type="checkbox"/>
<input type="checkbox"/>	<input type="checkbox"/>	<input checked="" type="checkbox"/>	<input type="checkbox"/>	<input type="checkbox"/>	ลาย	กระจุก	ปั้นแปะ	รูปสัตว์มีกษัตริย์	<input type="checkbox"/>	<input checked="" type="checkbox"/>	เทา	0.4-0.8		1	20	ศรีสังขาลัย	<input type="checkbox"/>	<input checked="" type="checkbox"/>
<input type="checkbox"/>	<input type="checkbox"/>	<input checked="" type="checkbox"/>	<input type="checkbox"/>	<input type="checkbox"/>	ลาย	ชาม	บุกลายใต้เคลือบ	กลุ่มลายเส้นขนาน	<input type="checkbox"/>	<input checked="" type="checkbox"/>	เทา	0.4-0.8		1	25	ศรีสังขาลัย	<input type="checkbox"/>	<input checked="" type="checkbox"/>
													16	940				
													รวม	89	3,245			

10/ 180-200

052

<input type="checkbox"/>	<input type="checkbox"/>	<input checked="" type="checkbox"/>	<input type="checkbox"/>	<input type="checkbox"/>	ลาย	โอ่ง	กคประทับ	กลุ่มลายอิสระ	<input type="checkbox"/>	<input checked="" type="checkbox"/>	ส้ม	0.9-1.4		3	200	พื้นเมือง	<input checked="" type="checkbox"/>	<input type="checkbox"/>
<input type="checkbox"/>	<input type="checkbox"/>	<input checked="" type="checkbox"/>	<input type="checkbox"/>	<input type="checkbox"/>	ลาย	โอ่ง	กคประทับ	กลุ่มลายสี่เหลี่ยมขนมเปียกปูน	<input type="checkbox"/>	<input checked="" type="checkbox"/>	ส้ม	0.9-1.4		2	55	พื้นเมือง	<input checked="" type="checkbox"/>	<input type="checkbox"/>
<input type="checkbox"/>	<input type="checkbox"/>	<input checked="" type="checkbox"/>	<input type="checkbox"/>	<input type="checkbox"/>	เรียบ	ไห	ขัดผิว	-	<input type="checkbox"/>	<input checked="" type="checkbox"/>	ส้ม	0.9-1.4		4	275	พื้นเมือง	<input checked="" type="checkbox"/>	<input type="checkbox"/>
<input type="checkbox"/>	<input type="checkbox"/>	<input type="checkbox"/>	<input type="checkbox"/>	<input checked="" type="checkbox"/>	เรียบ	อ่าง	เรียบ	-	<input type="checkbox"/>	<input checked="" type="checkbox"/>	ส้ม	1.5-2.0		2	30	พื้นเมือง	<input checked="" type="checkbox"/>	<input type="checkbox"/>
<input checked="" type="checkbox"/>	<input type="checkbox"/>	<input type="checkbox"/>	<input type="checkbox"/>	<input type="checkbox"/>	โค้งออก	ไห	กคประทับ	กลุ่มลายเส้นขนาน	<input type="checkbox"/>	<input checked="" type="checkbox"/>	ส้ม	0.9-1.4	15 - 25	1	60	แม่น้ำน้อย	<input checked="" type="checkbox"/>	<input type="checkbox"/>
													12	620				
													รวม	12	620			

11/ 200-220

055

<input type="checkbox"/>	<input checked="" type="checkbox"/>	<input type="checkbox"/>	<input type="checkbox"/>	<input type="checkbox"/>	ลาย	ไห	บุคร่อง	เส้นรอบตัว	<input type="checkbox"/>	<input checked="" type="checkbox"/>	เทา	1.5-2.0		2	70	บ้านบางปูน	<input type="checkbox"/>	<input checked="" type="checkbox"/>
<input type="checkbox"/>	<input type="checkbox"/>	<input checked="" type="checkbox"/>	<input type="checkbox"/>	<input type="checkbox"/>	เรียบ	ไห	เรียบ	-	<input type="checkbox"/>	<input checked="" type="checkbox"/>	เทา	1.5-2.0		1	200	บ้านบางปูน	<input type="checkbox"/>	<input checked="" type="checkbox"/>
<input type="checkbox"/>	<input type="checkbox"/>	<input type="checkbox"/>	<input checked="" type="checkbox"/>	<input type="checkbox"/>	ลาย	ไหใหญ่	บุคร่อง	เส้นรอบตัว	<input type="checkbox"/>	<input checked="" type="checkbox"/>	เทา			1	200	บ้านบางปูน	<input type="checkbox"/>	<input checked="" type="checkbox"/>
<input checked="" type="checkbox"/>	<input type="checkbox"/>	<input type="checkbox"/>	<input type="checkbox"/>	<input type="checkbox"/>	โค้งเข้า	ครก	บุคร่อง	เส้นรอบตัว	<input type="checkbox"/>	<input checked="" type="checkbox"/>	น้ำตาล	1.5-2.0	17	1	50	แม่น้ำน้อย	<input type="checkbox"/>	<input checked="" type="checkbox"/>
<input type="checkbox"/>	<input checked="" type="checkbox"/>	<input type="checkbox"/>	<input type="checkbox"/>	<input type="checkbox"/>	ลาย	ขวด	บุคร่อง	เส้นรอบตัว	<input type="checkbox"/>	<input checked="" type="checkbox"/>	น้ำตาล	0.4-0.8		1	10	แม่น้ำน้อย	<input type="checkbox"/>	<input checked="" type="checkbox"/>
<input type="checkbox"/>	<input checked="" type="checkbox"/>	<input type="checkbox"/>	<input type="checkbox"/>	<input type="checkbox"/>	เรียบ	ไห	เรียบ	-	<input type="checkbox"/>	<input checked="" type="checkbox"/>	น้ำตาล	1.5-2.0		1	45	แม่น้ำน้อย	<input type="checkbox"/>	<input checked="" type="checkbox"/>
<input type="checkbox"/>	<input type="checkbox"/>	<input checked="" type="checkbox"/>	<input type="checkbox"/>	<input type="checkbox"/>	เรียบ	ขวด	เคลือบสีน้ำตาล	-	<input type="checkbox"/>	<input checked="" type="checkbox"/>	น้ำตาล	0.4-0.8		2	30	แม่น้ำน้อย	<input type="checkbox"/>	<input checked="" type="checkbox"/>
<input type="checkbox"/>	<input type="checkbox"/>	<input checked="" type="checkbox"/>	<input type="checkbox"/>	<input type="checkbox"/>	เรียบ	ไห	เคลือบสีน้ำตาล	-	<input type="checkbox"/>	<input checked="" type="checkbox"/>	น้ำตาล	1.5-2.0		1	50	แม่น้ำน้อย	<input type="checkbox"/>	<input checked="" type="checkbox"/>
<input type="checkbox"/>	<input type="checkbox"/>	<input type="checkbox"/>	<input type="checkbox"/>	<input checked="" type="checkbox"/>	ลาย	กระปุก	เขียนลายคำ	จุกบัวตูม	<input type="checkbox"/>	<input checked="" type="checkbox"/>	เทา	0.1-0.4		2	25	สุโขทัย	<input type="checkbox"/>	<input checked="" type="checkbox"/>
													12	680				

056

<input checked="" type="checkbox"/>	<input type="checkbox"/>	<input type="checkbox"/>	<input type="checkbox"/>	<input type="checkbox"/>	โค้งออก	หม้อทะนุ	บุคเส้น	เส้นรอบขอบปาก	<input type="checkbox"/>	<input checked="" type="checkbox"/>	ส้ม	0.4-0.8	15 - 25	4	170	พื้นเมือง	<input checked="" type="checkbox"/>	<input type="checkbox"/>
<input checked="" type="checkbox"/>	<input type="checkbox"/>	<input type="checkbox"/>	<input type="checkbox"/>	<input type="checkbox"/>	โค้งออก	โอ่ง	เรียบ	-	<input type="checkbox"/>	<input checked="" type="checkbox"/>	ส้ม	0.9-1.4	31 - 40	2	180	พื้นเมือง	<input checked="" type="checkbox"/>	<input type="checkbox"/>
<input type="checkbox"/>	<input checked="" type="checkbox"/>	<input type="checkbox"/>	<input type="checkbox"/>	<input type="checkbox"/>	เรียบ	โอ่ง	เรียบ	-	<input type="checkbox"/>	<input checked="" type="checkbox"/>	ส้ม	0.9-1.4		1	30	พื้นเมือง	<input checked="" type="checkbox"/>	<input type="checkbox"/>
<input type="checkbox"/>	<input type="checkbox"/>	<input checked="" type="checkbox"/>	<input type="checkbox"/>	<input type="checkbox"/>	ลาย	โอ่ง	กคประทับ	กลุ่มลายสี่เหลี่ยมขนมเปียกปูน	<input type="checkbox"/>	<input checked="" type="checkbox"/>	ส้ม	0.9-1.4		1	50	พื้นเมือง	<input checked="" type="checkbox"/>	<input type="checkbox"/>
<input type="checkbox"/>	<input type="checkbox"/>	<input checked="" type="checkbox"/>	<input type="checkbox"/>	<input type="checkbox"/>	ลาย	โอ่ง	กคประทับ	กลุ่มลายเส้นขนาน	<input type="checkbox"/>	<input checked="" type="checkbox"/>	ส้ม	0.9-1.4		3	200	พื้นเมือง	<input checked="" type="checkbox"/>	<input type="checkbox"/>
<input type="checkbox"/>	<input type="checkbox"/>	<input checked="" type="checkbox"/>	<input type="checkbox"/>	<input type="checkbox"/>	ลาย	หม้อทะนุ	กคประทับ	กลุ่มลายพื้นปลา	<input type="checkbox"/>	<input checked="" type="checkbox"/>	ส้ม	0.4-0.8		1	20	พื้นเมือง	<input checked="" type="checkbox"/>	<input type="checkbox"/>

<input type="checkbox"/>	<input type="checkbox"/>	<input checked="" type="checkbox"/>	<input type="checkbox"/>	<input type="checkbox"/>	ลาย	โอ่ง	กดประทับ	กลุ่มลายผสม	<input type="checkbox"/>	<input checked="" type="checkbox"/>	ส้ม	0.9-1.4		1	65	พื้นเมือง	<input checked="" type="checkbox"/>	<input type="checkbox"/>
<input type="checkbox"/>	<input type="checkbox"/>	<input checked="" type="checkbox"/>	<input type="checkbox"/>	<input type="checkbox"/>	ลาย	หม้อทะนุ	กดประทับ	กลุ่มลายเส้นขนาน	<input type="checkbox"/>	<input checked="" type="checkbox"/>	ส้ม	0.4-0.8		6	110	พื้นเมือง	<input checked="" type="checkbox"/>	<input type="checkbox"/>
<input type="checkbox"/>	<input type="checkbox"/>	<input type="checkbox"/>	<input type="checkbox"/>	<input checked="" type="checkbox"/>	เรียบ	แบบคว่ำ	เรียบ	-	<input type="checkbox"/>	<input checked="" type="checkbox"/>	ส้ม	0.4-0.8	11-20	1	20	พื้นเมือง	<input checked="" type="checkbox"/>	<input type="checkbox"/>
													20	845				
													รวม	32	1,525			

12/ 220-240

057

<input checked="" type="checkbox"/>	<input type="checkbox"/>	<input type="checkbox"/>	<input type="checkbox"/>	<input type="checkbox"/>	โค้งออก	อ่าง	รมควัน	-	<input type="checkbox"/>	<input checked="" type="checkbox"/>	เทา	0.9-1.4	15 - 25	1	265	บ้านบางปูน	<input checked="" type="checkbox"/>	<input type="checkbox"/>	
<input checked="" type="checkbox"/>	<input checked="" type="checkbox"/>	<input checked="" type="checkbox"/>	<input type="checkbox"/>	<input type="checkbox"/>	ฐาน	โค้งเข้า	ครก	บุคร่อง	เส้นรอบขอบปาก	<input type="checkbox"/>	<input checked="" type="checkbox"/>	ส้ม	1.5-2.0	11 - 20	3	890	พื้นเมือง	<input checked="" type="checkbox"/>	<input type="checkbox"/>
<input checked="" type="checkbox"/>	<input type="checkbox"/>	<input type="checkbox"/>	<input type="checkbox"/>	<input type="checkbox"/>	โค้งออก	หม้อทะนุ	บุคั่น	เส้นรอบขอบปาก	<input type="checkbox"/>	<input checked="" type="checkbox"/>	ส้ม	0.4-0.8	15 - 25	3	190	พื้นเมือง	<input checked="" type="checkbox"/>	<input type="checkbox"/>	
<input checked="" type="checkbox"/>	<input type="checkbox"/>	<input type="checkbox"/>	<input type="checkbox"/>	<input type="checkbox"/>	โค้งออก	โอ่ง	เรียบ	-	<input type="checkbox"/>	<input checked="" type="checkbox"/>	ส้ม	0.9-1.4	31 - 40	4	680	พื้นเมือง	<input checked="" type="checkbox"/>	<input type="checkbox"/>	
<input type="checkbox"/>	<input type="checkbox"/>	<input checked="" type="checkbox"/>	<input type="checkbox"/>	<input type="checkbox"/>	เรียบ	กระปุก	ขัดผิว	-	<input type="checkbox"/>	<input checked="" type="checkbox"/>	ส้ม	0.1-0.3		3	45	พื้นเมือง	<input checked="" type="checkbox"/>	<input type="checkbox"/>	
<input type="checkbox"/>	<input type="checkbox"/>	<input type="checkbox"/>	<input checked="" type="checkbox"/>	<input type="checkbox"/>	เรียบ	กระปุก	ขัดผิว	-	<input type="checkbox"/>	<input type="checkbox"/>	ส้ม	0.1-0.3		1	135	พื้นเมือง	<input checked="" type="checkbox"/>	<input type="checkbox"/>	
<input checked="" type="checkbox"/>	<input type="checkbox"/>	<input type="checkbox"/>	<input type="checkbox"/>	<input type="checkbox"/>	เรียบ	ชาม	ขัดผิว	-	<input type="checkbox"/>	<input checked="" type="checkbox"/>	ส้ม	0.4 - 0.8	11 - 20	1	45	แม่น้ำน้อย	<input checked="" type="checkbox"/>	<input type="checkbox"/>	
													16	2,250					

058

<input type="checkbox"/>	<input checked="" type="checkbox"/>	<input type="checkbox"/>	<input type="checkbox"/>	<input type="checkbox"/>	ลาย	ไหใหญ่	ประทับลาย	ดอกจាំปี	<input type="checkbox"/>	<input checked="" type="checkbox"/>	เทา	2.1-2.5		1	70	บ้านบางปูน	<input type="checkbox"/>	<input checked="" type="checkbox"/>
<input type="checkbox"/>	<input checked="" type="checkbox"/>	<input type="checkbox"/>	<input type="checkbox"/>	<input type="checkbox"/>	ลาย	ไห	ประทับลาย	ชูทหัตถ์	<input type="checkbox"/>	<input checked="" type="checkbox"/>	เทา	1.5-2.0		1	70	บ้านบางปูน	<input type="checkbox"/>	<input checked="" type="checkbox"/>
<input type="checkbox"/>	<input checked="" type="checkbox"/>	<input type="checkbox"/>	<input type="checkbox"/>	<input type="checkbox"/>	ลาย	ไห	บุคร่อง	เส้นรอบตัว	<input type="checkbox"/>	<input checked="" type="checkbox"/>	เทา	1.5-2.0		1	40	บ้านบางปูน	<input type="checkbox"/>	<input checked="" type="checkbox"/>
<input type="checkbox"/>	<input type="checkbox"/>	<input checked="" type="checkbox"/>	<input type="checkbox"/>	<input type="checkbox"/>	เรียบ	ไห	เรียบ	-	<input type="checkbox"/>	<input checked="" type="checkbox"/>	น้ำตาล	1.5-2.0		1	330	แม่น้ำน้อย	<input type="checkbox"/>	<input checked="" type="checkbox"/>
<input type="checkbox"/>	<input type="checkbox"/>	<input checked="" type="checkbox"/>	<input type="checkbox"/>	<input type="checkbox"/>	เรียบ	ไห	เคลือบสีน้ำตาล	-	<input type="checkbox"/>	<input checked="" type="checkbox"/>	น้ำตาล	1.5-2.0		1	60	แม่น้ำน้อย	<input type="checkbox"/>	<input checked="" type="checkbox"/>
<input type="checkbox"/>	<input checked="" type="checkbox"/>	<input type="checkbox"/>	<input type="checkbox"/>	<input type="checkbox"/>	ลาย	แบบคว่ำ	เคลือบสีน้ำตาล	ทรงฟักทอง	<input type="checkbox"/>	<input checked="" type="checkbox"/>	เทา			1	10	ศรีสังขันธ์	<input type="checkbox"/>	<input checked="" type="checkbox"/>
<input type="checkbox"/>	<input type="checkbox"/>	<input type="checkbox"/>	<input checked="" type="checkbox"/>	<input type="checkbox"/>	เรียบ	ชาม	เคลือบเขียว	-	<input type="checkbox"/>	<input checked="" type="checkbox"/>	เทา	0.4-0.8		2	170	ศรีสังขันธ์	<input type="checkbox"/>	<input checked="" type="checkbox"/>
													8	750				
													รวม	24	3,000			

13/ 240-260

062

<input checked="" type="checkbox"/>	<input type="checkbox"/>	<input type="checkbox"/>	<input type="checkbox"/>	<input type="checkbox"/>	โค้งออก	โท	จุดร่อง	เส้นรอบขอบปาก	<input type="checkbox"/>	<input checked="" type="checkbox"/>	ส้ม	0.9-1.4	15 - 25	1	37	พื้นเมือง	<input checked="" type="checkbox"/>	<input type="checkbox"/>
<input checked="" type="checkbox"/>	<input type="checkbox"/>	<input type="checkbox"/>	<input type="checkbox"/>	<input type="checkbox"/>	โค้งออก	โอ่ง	จุดเส้น	เส้นรอบขอบปาก	<input type="checkbox"/>	<input checked="" type="checkbox"/>	ส้ม	0.9-1.4	31 - 40	4	675	พื้นเมือง	<input checked="" type="checkbox"/>	<input type="checkbox"/>
<input checked="" type="checkbox"/>	<input type="checkbox"/>	<input type="checkbox"/>	<input type="checkbox"/>	<input type="checkbox"/>	โค้งออก	หม้อทะนง	จุดเส้น	เส้นรอบขอบปาก	<input type="checkbox"/>	<input checked="" type="checkbox"/>	ส้ม	0.4-0.8	15 - 25	3	60	พื้นเมือง	<input checked="" type="checkbox"/>	<input type="checkbox"/>
<input type="checkbox"/>	<input type="checkbox"/>	<input checked="" type="checkbox"/>	<input type="checkbox"/>	<input type="checkbox"/>	ลาย	โอ่ง	กคประทับ	กลุ่มลายเส้นขนาน	<input type="checkbox"/>	<input checked="" type="checkbox"/>	ส้ม	0.9-1.4		6	400	พื้นเมือง	<input checked="" type="checkbox"/>	<input type="checkbox"/>
<input type="checkbox"/>	<input type="checkbox"/>	<input checked="" type="checkbox"/>	<input type="checkbox"/>	<input type="checkbox"/>	ลาย	โอ่ง	กคประทับ	กลุ่มลายพื้นปลา	<input type="checkbox"/>	<input checked="" type="checkbox"/>	ส้ม	0.9-1.4		2	380	พื้นเมือง	<input checked="" type="checkbox"/>	<input type="checkbox"/>
<input type="checkbox"/>	<input type="checkbox"/>	<input checked="" type="checkbox"/>	<input type="checkbox"/>	<input type="checkbox"/>	ลาย	หม้อทะนง	กคประทับ	กลุ่มลายพื้นปลา	<input type="checkbox"/>	<input checked="" type="checkbox"/>	ส้ม	0.4-0.8		1	90	พื้นเมือง	<input checked="" type="checkbox"/>	<input type="checkbox"/>
<input type="checkbox"/>	<input type="checkbox"/>	<input checked="" type="checkbox"/>	<input type="checkbox"/>	<input type="checkbox"/>	ลาย	หม้อทะนง	กคประทับ	กลุ่มลายเส้นขนาน	<input type="checkbox"/>	<input checked="" type="checkbox"/>	ส้ม	0.4-0.8		4	250	พื้นเมือง	<input checked="" type="checkbox"/>	<input type="checkbox"/>
<input type="checkbox"/>	<input type="checkbox"/>	<input checked="" type="checkbox"/>	<input type="checkbox"/>	<input type="checkbox"/>	ลาย	หม้อทะนง	กคประทับ	กลุ่มลายพื้นปลา	<input type="checkbox"/>	<input checked="" type="checkbox"/>	ส้ม	0.4-0.8		3	110	พื้นเมือง	<input checked="" type="checkbox"/>	<input type="checkbox"/>
<input type="checkbox"/>	<input type="checkbox"/>	<input checked="" type="checkbox"/>	<input type="checkbox"/>	<input type="checkbox"/>	ลาย	โอ่ง	กคประทับ	กลุ่มลายเส้นขนาน	<input type="checkbox"/>	<input checked="" type="checkbox"/>	ส้ม	0.9-1.4		2	190	พื้นเมือง	<input checked="" type="checkbox"/>	<input type="checkbox"/>
<input type="checkbox"/>	<input type="checkbox"/>	<input type="checkbox"/>	<input checked="" type="checkbox"/>	<input type="checkbox"/>	เรียบ	หม้อทะนง	เรียบ	-	<input checked="" type="checkbox"/>	<input type="checkbox"/>	ส้ม	1.5-2.0		4	90	พื้นเมือง	<input checked="" type="checkbox"/>	<input type="checkbox"/>
<input checked="" type="checkbox"/>	<input type="checkbox"/>	<input type="checkbox"/>	<input type="checkbox"/>	<input type="checkbox"/>	โค้งเข้า	ครก	จุดเส้น	เส้นรอบตัว	<input type="checkbox"/>	<input checked="" type="checkbox"/>	ส้ม	1.5-2.0	17	2	475	แม่น้ำน้อย	<input checked="" type="checkbox"/>	<input type="checkbox"/>
													32	2,757				

064

<input checked="" type="checkbox"/>	<input type="checkbox"/>	<input type="checkbox"/>	<input type="checkbox"/>	<input type="checkbox"/>	โค้งเข้า	อ่าง	จุดร่อง	เส้นรอบตัว	<input type="checkbox"/>	<input checked="" type="checkbox"/>	น้ำตาล	0.9-1.4		1	190	แม่น้ำน้อย	<input type="checkbox"/>	<input checked="" type="checkbox"/>
<input checked="" type="checkbox"/>	<input type="checkbox"/>	<input type="checkbox"/>	<input type="checkbox"/>	<input type="checkbox"/>	โค้งออก	โท	จุดร่อง	เส้นขนาน	<input type="checkbox"/>	<input checked="" type="checkbox"/>	น้ำตาล	1.5-2.0		1	210	แม่น้ำน้อย	<input type="checkbox"/>	<input checked="" type="checkbox"/>
<input type="checkbox"/>	<input type="checkbox"/>	<input checked="" type="checkbox"/>	<input type="checkbox"/>	<input type="checkbox"/>	เรียบ	โท	เรียบ	-	<input type="checkbox"/>	<input checked="" type="checkbox"/>	น้ำตาล	1.5-2.0		2	340	แม่น้ำน้อย	<input type="checkbox"/>	<input checked="" type="checkbox"/>
													4	740				
													รวม	36	3,497			

14/ 260-280

068

<input checked="" type="checkbox"/>	<input type="checkbox"/>	<input type="checkbox"/>	<input type="checkbox"/>	<input type="checkbox"/>	โค้งออก	หม้อทะนง	จุดเส้น	เส้นรอบขอบปาก	<input type="checkbox"/>	<input checked="" type="checkbox"/>	ส้ม	0.4-0.8	15 - 25	1	50	พื้นเมือง	<input checked="" type="checkbox"/>	<input type="checkbox"/>
<input type="checkbox"/>	<input checked="" type="checkbox"/>	<input type="checkbox"/>	<input type="checkbox"/>	<input type="checkbox"/>	เรียบ	หม้อทะนง	กคประทับ	กลุ่มลายเส้นขนาน	<input type="checkbox"/>	<input checked="" type="checkbox"/>	ส้ม	0.4-0.8		3	180	พื้นเมือง	<input checked="" type="checkbox"/>	<input type="checkbox"/>
<input type="checkbox"/>	<input checked="" type="checkbox"/>	<input type="checkbox"/>	<input type="checkbox"/>	<input type="checkbox"/>	เรียบ	หม้อทะนง	กคประทับ	กลุ่มลายเส้นขนาน	<input type="checkbox"/>	<input checked="" type="checkbox"/>	ส้ม	0.4-0.8		2	55	พื้นเมือง	<input checked="" type="checkbox"/>	<input type="checkbox"/>
<input type="checkbox"/>	<input type="checkbox"/>	<input checked="" type="checkbox"/>	<input type="checkbox"/>	<input type="checkbox"/>	เรียบ	หม้อทะนง	ขัดผิว	-	<input type="checkbox"/>	<input checked="" type="checkbox"/>	ส้ม	0.4-0.8		3	150	พื้นเมือง	<input checked="" type="checkbox"/>	<input type="checkbox"/>
<input type="checkbox"/>	<input type="checkbox"/>	<input checked="" type="checkbox"/>	<input type="checkbox"/>	<input type="checkbox"/>	ลาย	โอ่ง	กคประทับ	กลุ่มลายเส้นขนาน	<input type="checkbox"/>	<input checked="" type="checkbox"/>	ส้ม	0.9-1.4		14	730	พื้นเมือง	<input checked="" type="checkbox"/>	<input type="checkbox"/>

<input type="checkbox"/>	<input type="checkbox"/>	<input checked="" type="checkbox"/>	<input type="checkbox"/>	<input type="checkbox"/>	ลาย	โอง	กคประทับ	กลุ่มลายสีเหลืองบนเขียวปน	<input type="checkbox"/>	<input checked="" type="checkbox"/>	ส้ม	0.9-1.4	5	240	พื้นเมือง	<input checked="" type="checkbox"/>	<input type="checkbox"/>
<input type="checkbox"/>	<input type="checkbox"/>	<input type="checkbox"/>	<input checked="" type="checkbox"/>	<input type="checkbox"/>	ลาย	หม้อทะนน	กคประทับ	กลุ่มลายเส้นขนาน	<input checked="" type="checkbox"/>	<input type="checkbox"/>	ส้ม	0.4-0.8	1	35	พื้นเมือง	<input checked="" type="checkbox"/>	<input type="checkbox"/>
<input type="checkbox"/>	<input type="checkbox"/>	<input checked="" type="checkbox"/>	<input type="checkbox"/>	<input type="checkbox"/>	เรียบ	ไห	ขัดผิว	-	<input type="checkbox"/>	<input checked="" type="checkbox"/>	ส้ม	0.9-1.4	1	50	แม่น้ำน้อย	<input checked="" type="checkbox"/>	<input type="checkbox"/>
													30	1,490			
*072																	
<input type="checkbox"/>	<input checked="" type="checkbox"/>	<input type="checkbox"/>	<input type="checkbox"/>	<input type="checkbox"/>	ลาย	คนโท	ทาน้ำคินสีแดง	เส้นรอบตัว	<input type="checkbox"/>	<input checked="" type="checkbox"/>	น้ำตาล	0.4-0.8	1	10	แม่น้ำน้อย	<input type="checkbox"/>	<input checked="" type="checkbox"/>
<input type="checkbox"/>	<input type="checkbox"/>	<input type="checkbox"/>	<input checked="" type="checkbox"/>	<input type="checkbox"/>	เรียบ	ไห	เคลือบสีน้ำตาล	-	<input type="checkbox"/>	<input checked="" type="checkbox"/>	น้ำตาล	1.5-2.0	1	25	แม่น้ำน้อย	<input type="checkbox"/>	<input checked="" type="checkbox"/>
<input type="checkbox"/>	<input type="checkbox"/>	<input type="checkbox"/>	<input checked="" type="checkbox"/>	<input type="checkbox"/>	เรียบ	ไห	เรียบ	-	<input type="checkbox"/>	<input checked="" type="checkbox"/>	น้ำตาล	1.5-2.0	1	270	แม่น้ำน้อย	<input type="checkbox"/>	<input checked="" type="checkbox"/>
													3	305			
													รวม	33	1,795		

15/ 280-300

075

<input type="checkbox"/>	<input type="checkbox"/>	<input checked="" type="checkbox"/>	<input type="checkbox"/>	<input type="checkbox"/>	ลาย	คนที/คนโท	เคลือบน้ำคินสีแดง	ลายดอกไม้	<input type="checkbox"/>	<input checked="" type="checkbox"/>	ส้ม	0.4 - 0.8	1	10	พื้นเมือง	<input checked="" type="checkbox"/>	<input type="checkbox"/>
<input type="checkbox"/>	<input type="checkbox"/>	<input type="checkbox"/>	<input checked="" type="checkbox"/>	<input type="checkbox"/>	ลาย	โอง	กคประทับ	กลุ่มลายเส้นขนาน	<input type="checkbox"/>	<input type="checkbox"/>	ส้ม	0.9-1.4	2	80	พื้นเมือง	<input checked="" type="checkbox"/>	<input type="checkbox"/>
													3	90			

076

<input type="checkbox"/>	<input type="checkbox"/>	<input checked="" type="checkbox"/>	<input type="checkbox"/>	<input type="checkbox"/>	ลาย	คนที/คนโท	ขุคร่อง	กลีบมะเฟือง	<input type="checkbox"/>	<input type="checkbox"/>	เทา	0.4-0.8	1	25	เตาบ้านบางปูน	<input type="checkbox"/>	<input checked="" type="checkbox"/>	
<input type="checkbox"/>	<input type="checkbox"/>	<input type="checkbox"/>	<input checked="" type="checkbox"/>	<input type="checkbox"/>	เรียบ	ชาม	เคลือบสีเขียว	-	<input type="checkbox"/>	<input type="checkbox"/>	นวล	0.4-0.8	<10	1	30	แหล่งเตาด้านนา	<input type="checkbox"/>	<input checked="" type="checkbox"/>
													2	55				
													รวม	5	145			

16/ 300-320

077

<input type="checkbox"/>	<input checked="" type="checkbox"/>	<input type="checkbox"/>	<input type="checkbox"/>	<input type="checkbox"/>	ลาย	ไห	ประทับลาย	พุทธหัตถ์	<input type="checkbox"/>	<input checked="" type="checkbox"/>	เทา	1.5-2.0	1	160	บ้านบางปูน	<input type="checkbox"/>	<input checked="" type="checkbox"/>
<input type="checkbox"/>	<input type="checkbox"/>	<input type="checkbox"/>	<input checked="" type="checkbox"/>	<input type="checkbox"/>	ลาย	ไห	ขุคร่อง	เส้นรอบตัว	<input type="checkbox"/>	<input checked="" type="checkbox"/>	เทา	1.5-2.0	1	1480	บ้านบางปูน	<input type="checkbox"/>	<input checked="" type="checkbox"/>
<input type="checkbox"/>	<input type="checkbox"/>	<input checked="" type="checkbox"/>	<input type="checkbox"/>	<input type="checkbox"/>	เรียบ	ขวด	เคลือบสีน้ำตาล	-	<input type="checkbox"/>	<input checked="" type="checkbox"/>	น้ำตาล	0.4-0.8	1	30	แม่น้ำน้อย	<input type="checkbox"/>	<input checked="" type="checkbox"/>
<input type="checkbox"/>	<input type="checkbox"/>	<input checked="" type="checkbox"/>	<input type="checkbox"/>	<input type="checkbox"/>	เรียบ	ไห	เคลือบสีน้ำตาล	-	<input type="checkbox"/>	<input checked="" type="checkbox"/>	น้ำตาล	1.5-2.0	4	280	แม่น้ำน้อย	<input type="checkbox"/>	<input checked="" type="checkbox"/>

	<input type="checkbox"/>	<input type="checkbox"/>	<input type="checkbox"/>	<input checked="" type="checkbox"/>	<input type="checkbox"/>	ลาย	สาม	ชุดลายใต้เคลือบ	กลุ่มลายเส้นขนาน	<input type="checkbox"/>	<input checked="" type="checkbox"/>	เทา	0.4-0.8		1	680	ทรงขนานลาย	<input type="checkbox"/>	<input checked="" type="checkbox"/>
															8	2,630			
079	<input checked="" type="checkbox"/>	<input type="checkbox"/>	<input type="checkbox"/>	<input type="checkbox"/>	<input type="checkbox"/>	โค้งออก	โค้ง	ชุดร่อง	เส้นรอบขอบปาก	<input type="checkbox"/>	<input checked="" type="checkbox"/>	ส้ม	0.9-1.4	26	2	270	พื้นเมือง	<input checked="" type="checkbox"/>	<input type="checkbox"/>
	<input type="checkbox"/>	<input checked="" type="checkbox"/>	<input type="checkbox"/>	<input type="checkbox"/>	<input type="checkbox"/>	เรียบ	คนโท	จัดผิว	-	<input type="checkbox"/>	<input checked="" type="checkbox"/>	เทา	0.4 - 0.8		1	20	พื้นเมือง	<input checked="" type="checkbox"/>	<input type="checkbox"/>
	<input type="checkbox"/>	<input type="checkbox"/>	<input checked="" type="checkbox"/>	<input type="checkbox"/>	<input type="checkbox"/>	ลาย	หม้อพระน	กคประทับ	กลุ่มลายเส้นขนาน	<input type="checkbox"/>	<input checked="" type="checkbox"/>	ส้ม	0.4-0.8		2	10	พื้นเมือง	<input checked="" type="checkbox"/>	<input type="checkbox"/>
															5	300			
															รวม	13	2,930		

17/ 320-330

082

	<input checked="" type="checkbox"/>	<input type="checkbox"/>	<input type="checkbox"/>	<input type="checkbox"/>	<input type="checkbox"/>	โค้งออก	คนที/คนโท	เคลือบน้ำดินสีแดง	จุดเส้นขนาน	<input type="checkbox"/>	<input checked="" type="checkbox"/>	ส้ม	0.4 - 0.8	15 - 25	1	20	พื้นเมือง	<input checked="" type="checkbox"/>	<input type="checkbox"/>	
	<input checked="" type="checkbox"/>	<input type="checkbox"/>	<input type="checkbox"/>	<input type="checkbox"/>	<input type="checkbox"/>	โค้งออก	โค้ง	เรียบ	-	<input type="checkbox"/>	<input checked="" type="checkbox"/>	ส้ม	0.9-1.4	31 - 40	1	20	พื้นเมือง	<input checked="" type="checkbox"/>	<input type="checkbox"/>	
	<input type="checkbox"/>	<input checked="" type="checkbox"/>	<input type="checkbox"/>	<input type="checkbox"/>	<input type="checkbox"/>	เรียบ	โค้ง	เรียบ	-	<input type="checkbox"/>	<input checked="" type="checkbox"/>	ส้ม	0.9-1.4		1	20	พื้นเมือง	<input checked="" type="checkbox"/>	<input type="checkbox"/>	
	<input type="checkbox"/>	<input checked="" type="checkbox"/>	<input type="checkbox"/>	<input type="checkbox"/>	<input type="checkbox"/>	พวยกา	เรียบ	หม้อพระน	เรียบ	-	<input type="checkbox"/>	<input checked="" type="checkbox"/>	ส้ม	0.4-0.8		1	50	พื้นเมือง	<input checked="" type="checkbox"/>	<input type="checkbox"/>
	<input type="checkbox"/>	<input type="checkbox"/>	<input type="checkbox"/>	<input checked="" type="checkbox"/>	<input type="checkbox"/>	ลาย	หม้อพระน	กคประทับ	กลุ่มลายพื้นปลา	<input checked="" type="checkbox"/>	<input type="checkbox"/>	ส้ม	0.4-0.8		1	10	พื้นเมือง	<input checked="" type="checkbox"/>	<input type="checkbox"/>	
	<input type="checkbox"/>	<input type="checkbox"/>	<input type="checkbox"/>	<input checked="" type="checkbox"/>	<input type="checkbox"/>	ลาย	หม้อพระน	กคประทับ	กลุ่มลายพื้นปลา	<input checked="" type="checkbox"/>	<input type="checkbox"/>	ส้ม	0.4-0.8		1	10	พื้นเมือง	<input checked="" type="checkbox"/>	<input type="checkbox"/>	
	<input type="checkbox"/>	<input type="checkbox"/>	<input type="checkbox"/>	<input type="checkbox"/>	<input type="checkbox"/>	พวยกา	เรียบ	คนที/คนโท	รมควัน	-	<input type="checkbox"/>	<input checked="" type="checkbox"/>	เทา	0.4 - 0.8		1	10	พื้นเมือง	<input checked="" type="checkbox"/>	<input type="checkbox"/>
															7	140				
															รวม	7	140			

17/ 320-340

081

	<input checked="" type="checkbox"/>	<input type="checkbox"/>	<input type="checkbox"/>	<input type="checkbox"/>	<input type="checkbox"/>	โค้งเข้า	อ่าง	ชุดร่อง	เส้นรอบตัว	<input type="checkbox"/>	<input checked="" type="checkbox"/>	เทา	0.9-1.4		1	20	บ้านบางปูน	<input type="checkbox"/>	<input checked="" type="checkbox"/>
	<input checked="" type="checkbox"/>	<input type="checkbox"/>	<input type="checkbox"/>	<input type="checkbox"/>	<input type="checkbox"/>	โค้งออก	ขวด	ชุดร่อง	เส้นรอบตัว	<input type="checkbox"/>	<input checked="" type="checkbox"/>	เทา	0.4-0.8		1	10	บ้านบางปูน	<input type="checkbox"/>	<input checked="" type="checkbox"/>
	<input type="checkbox"/>	<input checked="" type="checkbox"/>	<input type="checkbox"/>	<input type="checkbox"/>	<input type="checkbox"/>	ลาย	ไห	ประทับลาย	ใบเสมา	<input type="checkbox"/>	<input checked="" type="checkbox"/>	เทา	1.5-2.0		1	100	บ้านบางปูน	<input type="checkbox"/>	<input checked="" type="checkbox"/>
	<input type="checkbox"/>	<input type="checkbox"/>	<input checked="" type="checkbox"/>	<input type="checkbox"/>	<input type="checkbox"/>	เรียบ	ไห	เรียบ	-	<input type="checkbox"/>	<input checked="" type="checkbox"/>	เทา	1.5-2.0		2	200	บ้านบางปูน	<input type="checkbox"/>	<input checked="" type="checkbox"/>
	<input type="checkbox"/>	<input checked="" type="checkbox"/>	<input type="checkbox"/>	<input type="checkbox"/>	<input type="checkbox"/>	เรียบ	ขวด	เคลือบสีน้ำตาล	-	<input type="checkbox"/>	<input checked="" type="checkbox"/>	น้ำตาล	0.4-0.8		1	10	แม่บ้านน้อย	<input type="checkbox"/>	<input checked="" type="checkbox"/>

<input type="checkbox"/>	<input checked="" type="checkbox"/>	<input type="checkbox"/>	<input type="checkbox"/>	<input type="checkbox"/>	เรียบ	ขวด	เรียบ	-	<input type="checkbox"/>	<input checked="" type="checkbox"/>	น้ำตาล	0.4-0.8	1	10	แม่น้ำน้อย	<input type="checkbox"/>	<input checked="" type="checkbox"/>
<input type="checkbox"/>	<input checked="" type="checkbox"/>	<input type="checkbox"/>	<input type="checkbox"/>	<input type="checkbox"/>	ลาย	ไห	เคลือบสีน้ำตาล	เส้นขนาน	<input type="checkbox"/>	<input checked="" type="checkbox"/>	น้ำตาล	1.5-2.0	2	200	แม่น้ำน้อย	<input type="checkbox"/>	<input checked="" type="checkbox"/>
<input checked="" type="checkbox"/>	<input type="checkbox"/>	<input type="checkbox"/>	<input type="checkbox"/>	<input type="checkbox"/>	โค้งออก	ชาม	บุคลายใต้เคลือบ	กลุ่มลายเส้นขนาน	<input type="checkbox"/>	<input checked="" type="checkbox"/>	เทา	0.4-0.8	1	25	ศรีสัชนาลัย	<input type="checkbox"/>	<input checked="" type="checkbox"/>
<input type="checkbox"/>	<input type="checkbox"/>	<input checked="" type="checkbox"/>	<input type="checkbox"/>	<input type="checkbox"/>	ลาย	กระปุก	บุคลายใต้เคลือบ	กลุ่มลายเส้นขนาน	<input type="checkbox"/>	<input checked="" type="checkbox"/>	เทา	0.4-0.8	1	10	ศรีสัชนาลัย	<input type="checkbox"/>	<input checked="" type="checkbox"/>
													11	585			
													รวม	11	585		
													รวมทั้งสิ้น	317	19,557		

หมายเหตุ EW= Earthenware, SW=Stoneware, Sampling=เลือกเป็นตัวอย่าง, Cms.= Centimeter from surface

ระดับ (Cms.)	Bag No	ส่วนของภาชนะ					ลักษณะ	รูปทรง	เทคนิคการตกแต่ง		การขึ้นรูป		ถี่/เนื้อดิน	ความ หนา/ ซม.	φ ซม.	จำนวน /ชิ้น	น้ำหนัก /กรัม	แหล่งเตา	EW	SW	หมายเหตุ
		ปาก	ไหล่	ตัว	ก้น	ฝา			อื่นๆ	เทคนิค	ทวดลาย	มี									

03/ 40-70

003

<input type="checkbox"/>	<input type="checkbox"/>	<input checked="" type="checkbox"/>	<input type="checkbox"/>	<input type="checkbox"/>		ลาย	หม้อตะนน	กดประทับ	กลุ่มลายสี่เหลี่ยมขนมเปียกปูน	<input type="checkbox"/>	<input checked="" type="checkbox"/>	ต้ม	0.4-0.8		1	30	พื้นเมือง	<input checked="" type="checkbox"/>	<input type="checkbox"/>		
<input type="checkbox"/>	<input type="checkbox"/>	<input checked="" type="checkbox"/>	<input type="checkbox"/>	<input type="checkbox"/>		ลาย	หม้อตะนน	กดประทับ	กลุ่มลายเส้นขนาบ	<input type="checkbox"/>	<input checked="" type="checkbox"/>	ต้ม	0.4-0.8		3	10	พื้นเมือง	<input checked="" type="checkbox"/>	<input type="checkbox"/>		
<input type="checkbox"/>	<input type="checkbox"/>	<input type="checkbox"/>	<input checked="" type="checkbox"/>	<input type="checkbox"/>		เรียบ	กระปุก	รมควัน	-	<input type="checkbox"/>	<input type="checkbox"/>	เทา	0.4-0.8		1	20	พื้นเมือง	<input checked="" type="checkbox"/>	<input type="checkbox"/>		
<input type="checkbox"/>	<input type="checkbox"/>	<input type="checkbox"/>	<input type="checkbox"/>	<input type="checkbox"/>	หู	เรียบ	ไห	ปั้นแปะ	-	<input type="checkbox"/>	<input type="checkbox"/>	ต้ม	0.9-1.4		1	10	พื้นเมือง	<input checked="" type="checkbox"/>	<input type="checkbox"/>		
															6	70					
															รวม	6	70				

04/ 70-80

014

<input type="checkbox"/>	<input checked="" type="checkbox"/>	<input type="checkbox"/>	<input type="checkbox"/>	<input type="checkbox"/>		เรียบ	ไห	เรียบ	-	<input type="checkbox"/>	<input checked="" type="checkbox"/>	เทา	1.5-2.0		2	75	บ้านบางปูน	<input type="checkbox"/>	<input checked="" type="checkbox"/>	
<input checked="" type="checkbox"/>	<input type="checkbox"/>	<input type="checkbox"/>	<input type="checkbox"/>	<input type="checkbox"/>		โค้งออก	กระปุก	เคลือบสีน้ำตาล	-	<input type="checkbox"/>	<input checked="" type="checkbox"/>	น้ำตาล	0.4-0.8		1	30	แม่น้ำน้อย	<input type="checkbox"/>	<input checked="" type="checkbox"/>	
<input checked="" type="checkbox"/>	<input type="checkbox"/>	<input type="checkbox"/>	<input type="checkbox"/>	<input type="checkbox"/>		โค้งเข้า	ครก	บุคร่อง	เส้นรอบตัว	<input type="checkbox"/>	<input checked="" type="checkbox"/>	น้ำตาล	1.5-2.0		1	25	แม่น้ำน้อย	<input type="checkbox"/>	<input checked="" type="checkbox"/>	
<input type="checkbox"/>	<input checked="" type="checkbox"/>	<input type="checkbox"/>	<input type="checkbox"/>	<input type="checkbox"/>		ลาย	ไห	บุคร่อง	เส้นรอบตัว	<input type="checkbox"/>	<input checked="" type="checkbox"/>	น้ำตาล	1.5-2.0		1	35	แม่น้ำน้อย	<input type="checkbox"/>	<input checked="" type="checkbox"/>	
<input type="checkbox"/>	<input type="checkbox"/>	<input checked="" type="checkbox"/>	<input type="checkbox"/>	<input type="checkbox"/>		เรียบ	ขวด	เรียบ	-	<input type="checkbox"/>	<input checked="" type="checkbox"/>	น้ำตาล	0.4-0.8		7	150	แม่น้ำน้อย	<input type="checkbox"/>	<input checked="" type="checkbox"/>	
<input type="checkbox"/>	<input type="checkbox"/>	<input type="checkbox"/>	<input type="checkbox"/>	<input type="checkbox"/>	ฐาน	ลาย	พาน	บุคร่องใต้เคลือบ	กลุ่มลายเส้นขนาบ	<input type="checkbox"/>	<input checked="" type="checkbox"/>	เทา	0.9-1.4		1	270	สุโขทัย	<input type="checkbox"/>	<input checked="" type="checkbox"/>	
															13	585				

015

<input checked="" type="checkbox"/>	<input type="checkbox"/>	<input type="checkbox"/>	<input type="checkbox"/>	<input type="checkbox"/>		โค้งออก	หม้อตะนน	บุคร่อง	เส้นรอบขอบปาก	<input type="checkbox"/>	<input checked="" type="checkbox"/>	ต้ม	0.4-0.8	15 - 25	2	40	พื้นเมือง	<input checked="" type="checkbox"/>	<input type="checkbox"/>	
<input checked="" type="checkbox"/>	<input type="checkbox"/>	<input type="checkbox"/>	<input type="checkbox"/>	<input type="checkbox"/>		โค้งออก	โอ่ง	บุคร่อง	เส้นรอบขอบปาก	<input type="checkbox"/>	<input checked="" type="checkbox"/>	ต้ม	0.9-1.4	31 - 40	3	600	พื้นเมือง	<input checked="" type="checkbox"/>	<input type="checkbox"/>	

(Cms.)	ปาก	โหล	ตัว	กัน	ฝา	อื่นๆ	เทคนิค	ภาควิชา	มี	เป็น	หนา/ ซม.	จน.	ชิ้น	กรัม					
	<input type="checkbox"/>	<input checked="" type="checkbox"/>	<input type="checkbox"/>	<input type="checkbox"/>	<input type="checkbox"/>		ลาช	กระปุก	จุดเส้น	-	<input type="checkbox"/>	<input checked="" type="checkbox"/>	ตัน	0.1-0.3	1	10	พื้นเมือง	<input checked="" type="checkbox"/>	<input type="checkbox"/>
	<input type="checkbox"/>	<input checked="" type="checkbox"/>	<input type="checkbox"/>	<input type="checkbox"/>	<input type="checkbox"/>		ลาช	หม้อตาล	กคประทับ	กลุ่มลายเส้นขนาน	<input type="checkbox"/>	<input checked="" type="checkbox"/>	ตัน	0.4 - 0.8	1	35	พื้นเมือง	<input checked="" type="checkbox"/>	<input type="checkbox"/>
	<input type="checkbox"/>	<input checked="" type="checkbox"/>	<input type="checkbox"/>	<input type="checkbox"/>	<input type="checkbox"/>		ลาช	หม้อทะนง	กคประทับ	กลุ่มลายพื้นปลา	<input type="checkbox"/>	<input checked="" type="checkbox"/>	ตัน	0.4-0.8	1	80	พื้นเมือง	<input checked="" type="checkbox"/>	<input type="checkbox"/>
	<input type="checkbox"/>	<input type="checkbox"/>	<input checked="" type="checkbox"/>	<input type="checkbox"/>	<input type="checkbox"/>		ลาช	หม้อทะนง	กคประทับ	กลุ่มลายเส้นขนาน	<input type="checkbox"/>	<input checked="" type="checkbox"/>	ตัน	0.4-0.8	5	50	พื้นเมือง	<input checked="" type="checkbox"/>	<input type="checkbox"/>
	<input type="checkbox"/>	<input type="checkbox"/>	<input checked="" type="checkbox"/>	<input type="checkbox"/>	<input type="checkbox"/>		เรียบ	กระปุก	ขัดผิว	-	<input type="checkbox"/>	<input checked="" type="checkbox"/>	ตัน	0.1-0.3	3	20	พื้นเมือง	<input checked="" type="checkbox"/>	<input type="checkbox"/>
	<input type="checkbox"/>	<input type="checkbox"/>	<input checked="" type="checkbox"/>	<input type="checkbox"/>	<input type="checkbox"/>		ลาช	ครก	บุร่อง	เส้นรอบตัว	<input type="checkbox"/>	<input checked="" type="checkbox"/>	ตัน	1.5 -2.0	2	420	พื้นเมือง	<input checked="" type="checkbox"/>	<input type="checkbox"/>
															18	1,255			
																	รวม	31	1,840

07/ 120-140

028

<input checked="" type="checkbox"/>	<input type="checkbox"/>	<input type="checkbox"/>	<input type="checkbox"/>	<input type="checkbox"/>			โค้งออก	โอ่ง	บุร่อง	เส้นรอบขอบปาก	<input type="checkbox"/>	<input checked="" type="checkbox"/>	ตัน	0.9-1.4	31 - 40	4	175	พื้นเมือง	<input checked="" type="checkbox"/>	<input type="checkbox"/>	
<input checked="" type="checkbox"/>	<input type="checkbox"/>	<input type="checkbox"/>	<input type="checkbox"/>	<input type="checkbox"/>			โค้งออก	หม้อทะนง	จุดเส้น	เส้นรอบขอบปาก	<input type="checkbox"/>	<input checked="" type="checkbox"/>	ตัน	0.4-0.8	15 - 25	8	200	พื้นเมือง	<input checked="" type="checkbox"/>	<input type="checkbox"/>	
<input type="checkbox"/>	<input checked="" type="checkbox"/>	<input type="checkbox"/>	<input type="checkbox"/>	<input type="checkbox"/>			ลาช	หม้อทะนง	กคประทับ	กลุ่มลายเส้นขนาน	<input type="checkbox"/>	<input checked="" type="checkbox"/>	ตัน	0.4-0.8		1	90	พื้นเมือง	<input checked="" type="checkbox"/>	<input type="checkbox"/>	
<input type="checkbox"/>	<input type="checkbox"/>	<input checked="" type="checkbox"/>	<input type="checkbox"/>	<input type="checkbox"/>			เรียบ	หม้อ	เรียบ	-	<input type="checkbox"/>	<input checked="" type="checkbox"/>	ตัน	0.4-0.8		17	220	พื้นเมือง	<input checked="" type="checkbox"/>	<input type="checkbox"/>	
<input type="checkbox"/>	<input type="checkbox"/>	<input checked="" type="checkbox"/>	<input type="checkbox"/>	<input type="checkbox"/>			ลาช	หม้อทะนง	กคประทับ	กลุ่มลายเส้นขนาน	<input type="checkbox"/>	<input checked="" type="checkbox"/>	ตัน	0.4-0.8		19	240	พื้นเมือง	<input checked="" type="checkbox"/>	<input type="checkbox"/>	
<input type="checkbox"/>	<input type="checkbox"/>	<input checked="" type="checkbox"/>	<input type="checkbox"/>	<input type="checkbox"/>			ลาช	โอ่ง	กคประทับ	กลุ่มลายสี่เหลี่ยมขนมเปียกปูน	<input type="checkbox"/>	<input checked="" type="checkbox"/>	ตัน	0.9-1.4		4	200	พื้นเมือง	<input checked="" type="checkbox"/>	<input type="checkbox"/>	
<input type="checkbox"/>	<input type="checkbox"/>	<input checked="" type="checkbox"/>	<input type="checkbox"/>	<input type="checkbox"/>			ลาช	คนที/คนโท	บุร่อง	เส้นรอบขอบปาก	<input type="checkbox"/>	<input checked="" type="checkbox"/>	ตัน	0.4-0.8		5	80	พื้นเมือง	<input checked="" type="checkbox"/>	<input type="checkbox"/>	
																		58	1,205		

029

<input type="checkbox"/>	<input checked="" type="checkbox"/>	<input type="checkbox"/>	<input type="checkbox"/>	<input type="checkbox"/>			ลาช	ขวด	ประทับลาย	ดอกไม้	<input type="checkbox"/>	<input checked="" type="checkbox"/>	เทา	0.4-0.8		1	20	บ้านบางปูน	<input type="checkbox"/>	<input checked="" type="checkbox"/>
<input type="checkbox"/>	<input checked="" type="checkbox"/>	<input type="checkbox"/>	<input type="checkbox"/>	<input type="checkbox"/>			ลาช	ชาม	ปั้นแปะ	ลายกลีบบัว	<input type="checkbox"/>	<input checked="" type="checkbox"/>	เทา	0.4-0.8		1	60	บ้านบางปูน	<input type="checkbox"/>	<input checked="" type="checkbox"/>
<input type="checkbox"/>	<input type="checkbox"/>	<input type="checkbox"/>	<input checked="" type="checkbox"/>	<input type="checkbox"/>			ลาช	ไหใหญ่	บุร่อง	เส้นรอบตัว	<input type="checkbox"/>	<input checked="" type="checkbox"/>	เทา	2.1-2.5		1	60	บ้านบางปูน	<input type="checkbox"/>	<input checked="" type="checkbox"/>

(Cms.)	ปาก	ไหล่	ตัว	กัน	ผ้า	อื่นๆ	เทคนิค	ถวดยลาย	มี	แป้น	หนา/ ซม.	ซม.	/ชิ้น	/กรม					
	<input checked="" type="checkbox"/>	<input type="checkbox"/>	<input type="checkbox"/>	<input type="checkbox"/>	<input type="checkbox"/>		โค้งออก	โอง	บุคร่อง	เส้นรอบตัว	<input type="checkbox"/>	<input checked="" type="checkbox"/>	น้ำตาต	0.9-1.5	2	150	แม่บ้านน้อย	<input type="checkbox"/>	<input checked="" type="checkbox"/>
	<input checked="" type="checkbox"/>	<input type="checkbox"/>	<input type="checkbox"/>	<input type="checkbox"/>	<input type="checkbox"/>		โค้งออก	โห	บุคร่อง	เส้นรอบตัว	<input type="checkbox"/>	<input checked="" type="checkbox"/>	น้ำตาต	1.5-2.0	4	145	แม่บ้านน้อย	<input type="checkbox"/>	<input checked="" type="checkbox"/>
	<input type="checkbox"/>	<input checked="" type="checkbox"/>	<input type="checkbox"/>	<input type="checkbox"/>	<input type="checkbox"/>		ลาช	โห	เคลือบสีน้ำตาต	เส้นขนาน	<input type="checkbox"/>	<input checked="" type="checkbox"/>	น้ำตาต	1.5-2.0	1	75	แม่บ้านน้อย	<input type="checkbox"/>	<input checked="" type="checkbox"/>
	<input type="checkbox"/>	<input type="checkbox"/>	<input checked="" type="checkbox"/>	<input type="checkbox"/>	<input type="checkbox"/>		เรียบ	กระปุก	เรียบ	-	<input type="checkbox"/>	<input checked="" type="checkbox"/>	น้ำตาต	0.4-0.8	2	55	แม่บ้านน้อย	<input type="checkbox"/>	<input checked="" type="checkbox"/>
	<input type="checkbox"/>	<input type="checkbox"/>	<input checked="" type="checkbox"/>	<input type="checkbox"/>	<input type="checkbox"/>		เรียบ	กระปุก	เคลือบสีน้ำตาต	-	<input type="checkbox"/>	<input checked="" type="checkbox"/>	น้ำตาต	0.4-0.8	2	20	แม่บ้านน้อย	<input type="checkbox"/>	<input checked="" type="checkbox"/>
	<input type="checkbox"/>	<input type="checkbox"/>	<input checked="" type="checkbox"/>	<input type="checkbox"/>	<input type="checkbox"/>		เรียบ	โห	เรียบ	-	<input type="checkbox"/>	<input checked="" type="checkbox"/>	น้ำตาต	1.5-2.0	21	1200	แม่บ้านน้อย	<input type="checkbox"/>	<input checked="" type="checkbox"/>
	<input type="checkbox"/>	<input type="checkbox"/>	<input checked="" type="checkbox"/>	<input type="checkbox"/>	<input type="checkbox"/>		เรียบ	โห	เคลือบสีน้ำตาต	-	<input type="checkbox"/>	<input checked="" type="checkbox"/>	น้ำตาต	1.5-2.0	7	445	แม่บ้านน้อย	<input type="checkbox"/>	<input checked="" type="checkbox"/>
	<input type="checkbox"/>	<input type="checkbox"/>	<input type="checkbox"/>	<input checked="" type="checkbox"/>	<input type="checkbox"/>		เรียบ	ชาม	เคลือบเขียว	-	<input type="checkbox"/>	<input checked="" type="checkbox"/>	เทา	0.4-0.8	1	25	สุโขทัย	<input type="checkbox"/>	<input checked="" type="checkbox"/>
														43	2,255				
														รวม	101	3,460			

08/ 140-160

037

<input checked="" type="checkbox"/>	<input type="checkbox"/>	<input type="checkbox"/>	<input type="checkbox"/>	<input type="checkbox"/>			เรียบ	กระปุก	เรียบ	-	<input type="checkbox"/>	<input checked="" type="checkbox"/>	สัน	0.1-0.3	15 - 25	1	10	พื้นเมือง	<input checked="" type="checkbox"/>	<input type="checkbox"/>
<input checked="" type="checkbox"/>	<input type="checkbox"/>	<input type="checkbox"/>	<input type="checkbox"/>	<input type="checkbox"/>			โค้งออก	โอง	บุคร่อง	เส้นรอบขอบปาก	<input type="checkbox"/>	<input checked="" type="checkbox"/>	สัน	0.9-1.4	31 - 40	7	290	พื้นเมือง	<input checked="" type="checkbox"/>	<input type="checkbox"/>
<input checked="" type="checkbox"/>	<input type="checkbox"/>	<input type="checkbox"/>	<input type="checkbox"/>	<input type="checkbox"/>			โค้งเข้า	ตะคัน	เรียบ	-	<input type="checkbox"/>	<input checked="" type="checkbox"/>	สัน	0.4-0.8	4 - 10	3	50	พื้นเมือง	<input checked="" type="checkbox"/>	<input type="checkbox"/>
<input checked="" type="checkbox"/>	<input type="checkbox"/>	<input type="checkbox"/>	<input type="checkbox"/>	<input type="checkbox"/>			โค้งออก	หม้อถนน	บุคร่อง	เส้นรอบขอบปาก	<input type="checkbox"/>	<input checked="" type="checkbox"/>	สัน	0.4-0.8	15 - 25	7	150	พื้นเมือง	<input checked="" type="checkbox"/>	<input type="checkbox"/>
<input type="checkbox"/>	<input checked="" type="checkbox"/>	<input type="checkbox"/>	<input type="checkbox"/>	<input type="checkbox"/>			เรียบ	หม้อ	เรียบ	-	<input type="checkbox"/>	<input checked="" type="checkbox"/>	สัน	0.4-0.8		17	260	พื้นเมือง	<input checked="" type="checkbox"/>	<input type="checkbox"/>
<input type="checkbox"/>	<input checked="" type="checkbox"/>	<input type="checkbox"/>	<input type="checkbox"/>	<input type="checkbox"/>			เรียบ	หม้อถนน	เรียบ	-	<input type="checkbox"/>	<input checked="" type="checkbox"/>	สัน	0.4-0.8		2	30	พื้นเมือง	<input checked="" type="checkbox"/>	<input type="checkbox"/>
<input type="checkbox"/>	<input type="checkbox"/>	<input checked="" type="checkbox"/>	<input type="checkbox"/>	<input type="checkbox"/>			ลาช	หม้อถนน	กลประทับ	กลุ่มลายสี่เหลี่ยมขนมเปียกปูน	<input type="checkbox"/>	<input checked="" type="checkbox"/>	สัน	0.4-0.8		5	120	พื้นเมือง	<input checked="" type="checkbox"/>	<input type="checkbox"/>
<input type="checkbox"/>	<input type="checkbox"/>	<input checked="" type="checkbox"/>	<input type="checkbox"/>	<input type="checkbox"/>			ลาช	หม้อถนน	กลประทับ	กลุ่มลายเส้นขนาน	<input type="checkbox"/>	<input checked="" type="checkbox"/>	สัน	0.4-0.8		15	360	พื้นเมือง	<input checked="" type="checkbox"/>	<input type="checkbox"/>
<input type="checkbox"/>	<input type="checkbox"/>	<input checked="" type="checkbox"/>	<input type="checkbox"/>	<input type="checkbox"/>			ลาช	หม้อถนน	กลประทับ	กลุ่มลายพื้นปลา	<input type="checkbox"/>	<input checked="" type="checkbox"/>	สัน	0.4-0.8		8	110	พื้นเมือง	<input checked="" type="checkbox"/>	<input type="checkbox"/>
<input type="checkbox"/>	<input type="checkbox"/>	<input checked="" type="checkbox"/>	<input type="checkbox"/>	<input type="checkbox"/>			ลาช	โอง	กลประทับ	กลุ่มลายพื้นปลา	<input type="checkbox"/>	<input checked="" type="checkbox"/>	สัน	0.9-1.4		3	135	พื้นเมือง	<input checked="" type="checkbox"/>	<input type="checkbox"/>

(Cms.)	ปก	โหล	ตัว	กัน	ฝา	อื่นๆ	เทคนิค	ลวดลาย	มี	แป้น	หนา/ ซม.	ซม.	/ชิ้น	/กรัม						
	<input type="checkbox"/>	<input type="checkbox"/>	<input checked="" type="checkbox"/>	<input type="checkbox"/>	<input type="checkbox"/>		ตาช	โอง	กดประทับ	กลุ่มลายเส้นขนาน	<input type="checkbox"/>	<input checked="" type="checkbox"/>	ตั้ม	0.9-1.4	7	450	พื้นเมือง	<input checked="" type="checkbox"/>	<input type="checkbox"/>	
	<input type="checkbox"/>	<input type="checkbox"/>	<input type="checkbox"/>	<input checked="" type="checkbox"/>	<input type="checkbox"/>		เรียบ	ขวด	เรียบ	-	<input type="checkbox"/>	<input type="checkbox"/>	ตั้ม	0.4-0.8	4	260	พื้นเมือง	<input checked="" type="checkbox"/>	<input type="checkbox"/>	
	<input type="checkbox"/>	<input type="checkbox"/>	<input type="checkbox"/>	<input checked="" type="checkbox"/>	<input type="checkbox"/>		ตาช	หม้ออะนิน	กดประทับ	กลุ่มลายเส้นขนาน	<input checked="" type="checkbox"/>	<input type="checkbox"/>	ตั้ม	0.4-0.8	2	130	พื้นเมือง	<input checked="" type="checkbox"/>	<input type="checkbox"/>	
	<input type="checkbox"/>	<input type="checkbox"/>	<input type="checkbox"/>	<input type="checkbox"/>	<input checked="" type="checkbox"/>		เรียบ	แบบหงาย	เรียบ	-	<input type="checkbox"/>	<input checked="" type="checkbox"/>	ตั้ม	0.4-0.8	11-20	1	10	พื้นเมือง	<input checked="" type="checkbox"/>	<input type="checkbox"/>
	<input type="checkbox"/>	<input type="checkbox"/>	<input type="checkbox"/>	<input type="checkbox"/>	<input type="checkbox"/>	จุดฝา	เรียบ	ทรง	ปั้นแปะ	-	<input type="checkbox"/>	<input checked="" type="checkbox"/>	ตั้ม	2 - 4	1	30	พื้นเมือง	<input checked="" type="checkbox"/>	<input type="checkbox"/>	
														83		2,395				

038

<input type="checkbox"/>	<input checked="" type="checkbox"/>	<input type="checkbox"/>	<input type="checkbox"/>	<input type="checkbox"/>			ตาช	โห	กดจุด	เส้นเฉียง	<input type="checkbox"/>	<input checked="" type="checkbox"/>	เทา	1.5-2.0	2	60	บ้านบางปูน	<input type="checkbox"/>	<input checked="" type="checkbox"/>
<input type="checkbox"/>	<input type="checkbox"/>	<input type="checkbox"/>	<input checked="" type="checkbox"/>	<input type="checkbox"/>			ตาช	โห	กดจุด	เส้นเฉียง	<input type="checkbox"/>	<input checked="" type="checkbox"/>	เทา	1.5-2.0	2	140	บ้านบางปูน	<input type="checkbox"/>	<input checked="" type="checkbox"/>
<input checked="" type="checkbox"/>	<input type="checkbox"/>	<input type="checkbox"/>	<input type="checkbox"/>	<input type="checkbox"/>			โค้งออก	โห	เคลือบสีน้ำตาล	-	<input type="checkbox"/>	<input checked="" type="checkbox"/>	น้ำตาล	1.5-2.0	3	180	แม่น้ำน้อย	<input type="checkbox"/>	<input checked="" type="checkbox"/>
<input checked="" type="checkbox"/>	<input type="checkbox"/>	<input type="checkbox"/>	<input type="checkbox"/>	<input type="checkbox"/>			โค้งออก	โห	จุกร่อง	เส้นรอบตัว	<input type="checkbox"/>	<input checked="" type="checkbox"/>	น้ำตาล	1.5-2.0	3	150	แม่น้ำน้อย	<input type="checkbox"/>	<input checked="" type="checkbox"/>
<input type="checkbox"/>	<input checked="" type="checkbox"/>	<input type="checkbox"/>	<input type="checkbox"/>	<input type="checkbox"/>			ตาช	ขวด	เคลือบสีน้ำตาล	เส้นขนาน	<input type="checkbox"/>	<input checked="" type="checkbox"/>	น้ำตาล	0.4-0.8	1	30	แม่น้ำน้อย	<input type="checkbox"/>	<input checked="" type="checkbox"/>
<input type="checkbox"/>	<input type="checkbox"/>	<input checked="" type="checkbox"/>	<input type="checkbox"/>	<input type="checkbox"/>			เรียบ	โห	เรียบ	-	<input type="checkbox"/>	<input checked="" type="checkbox"/>	น้ำตาล	1.5-2.0	14	625	แม่น้ำน้อย	<input type="checkbox"/>	<input checked="" type="checkbox"/>
<input type="checkbox"/>	<input type="checkbox"/>	<input checked="" type="checkbox"/>	<input type="checkbox"/>	<input type="checkbox"/>			เรียบ	โห	เรียบ	-	<input type="checkbox"/>	<input checked="" type="checkbox"/>	น้ำตาล	1.5-2.0	8	350	แม่น้ำน้อย	<input type="checkbox"/>	<input checked="" type="checkbox"/>
<input type="checkbox"/>	<input type="checkbox"/>	<input type="checkbox"/>	<input checked="" type="checkbox"/>	<input type="checkbox"/>			เรียบ	ครก	เรียบ	-	<input type="checkbox"/>	<input checked="" type="checkbox"/>	น้ำตาล	1.5-2.0	1	425	แม่น้ำน้อย	<input type="checkbox"/>	<input checked="" type="checkbox"/>
<input type="checkbox"/>	<input type="checkbox"/>	<input type="checkbox"/>	<input checked="" type="checkbox"/>	<input type="checkbox"/>			เรียบ	โห	เรียบ	-	<input type="checkbox"/>	<input checked="" type="checkbox"/>	น้ำตาล	1.5-2.0	4	425	แม่น้ำน้อย	<input type="checkbox"/>	<input checked="" type="checkbox"/>
<input checked="" type="checkbox"/>	<input type="checkbox"/>	<input type="checkbox"/>	<input type="checkbox"/>	<input type="checkbox"/>			โค้งออก	ขาม	เขียนลายดำ	พันธุ์พุดชา	<input type="checkbox"/>	<input checked="" type="checkbox"/>	เทา	0.4-0.8	1	15	สุโขทัย	<input type="checkbox"/>	<input checked="" type="checkbox"/>
<input type="checkbox"/>	<input type="checkbox"/>	<input type="checkbox"/>	<input checked="" type="checkbox"/>	<input type="checkbox"/>			เรียบ	ขาม	เคลือบเขียว	-	<input type="checkbox"/>	<input checked="" type="checkbox"/>	เทา	0.4-0.8	1	10	สุโขทัย	<input type="checkbox"/>	<input checked="" type="checkbox"/>
<input type="checkbox"/>	<input type="checkbox"/>	<input type="checkbox"/>	<input checked="" type="checkbox"/>	<input type="checkbox"/>			เรียบ	กระปุก	เคลือบเขียว	-	<input type="checkbox"/>	<input checked="" type="checkbox"/>	เทา	0.4-0.8	1	10	สุโขทัย	<input type="checkbox"/>	<input checked="" type="checkbox"/>
<input type="checkbox"/>	<input type="checkbox"/>	<input type="checkbox"/>	<input type="checkbox"/>	<input checked="" type="checkbox"/>			ตาช	กระปุก	เขียนลายดำ	พันธุ์พุดชา	<input type="checkbox"/>	<input checked="" type="checkbox"/>	เทา	0.4-0.8	1	25	สุโขทัย	<input type="checkbox"/>	<input checked="" type="checkbox"/>
														42		2,445			

รวม 125 4,840

10/ 180-200

052

<input checked="" type="checkbox"/>	<input checked="" type="checkbox"/>	<input checked="" type="checkbox"/>	<input type="checkbox"/>	<input type="checkbox"/>			เรียบ ตะคัน	ขัดผิว	-	<input type="checkbox"/>	<input checked="" type="checkbox"/>	สัมผัส	0.4-0.8	4 - 10	6	80	พื้นเมือง	<input checked="" type="checkbox"/>	<input type="checkbox"/>
<input checked="" type="checkbox"/>	<input type="checkbox"/>	<input type="checkbox"/>	<input type="checkbox"/>	<input type="checkbox"/>			โค้งออก หม้อทะน	จุดเด่น	เส้นรอบขอบปาก	<input type="checkbox"/>	<input checked="" type="checkbox"/>	สัมผัส	0.4-0.8	15 - 25	11	375	พื้นเมือง	<input checked="" type="checkbox"/>	<input type="checkbox"/>
<input checked="" type="checkbox"/>	<input type="checkbox"/>	<input type="checkbox"/>	<input type="checkbox"/>	<input type="checkbox"/>			โค้งออก โถ่ง	จุดร่อง	เส้นรอบขอบปาก	<input type="checkbox"/>	<input checked="" type="checkbox"/>	สัมผัส	0.9-1.4	31 - 40	14	1200	พื้นเมือง	<input checked="" type="checkbox"/>	<input type="checkbox"/>
<input checked="" type="checkbox"/>	<input type="checkbox"/>	<input type="checkbox"/>	<input type="checkbox"/>	<input type="checkbox"/>			โค้งออก คนที/คนโท	จุดเด่น	เส้นรอบขอบปาก	<input type="checkbox"/>	<input checked="" type="checkbox"/>	สัมผัส	0.4-0.8	15 - 25	1	10	พื้นเมือง	<input checked="" type="checkbox"/>	<input type="checkbox"/>
<input type="checkbox"/>	<input checked="" type="checkbox"/>	<input type="checkbox"/>	<input type="checkbox"/>	<input type="checkbox"/>			ตาช อ่าง	กดประทับ	กลุ่มลายพื้นปลา	<input type="checkbox"/>	<input checked="" type="checkbox"/>	สัมผัส	0.9-1.4		3	190	พื้นเมือง	<input checked="" type="checkbox"/>	<input type="checkbox"/>
<input type="checkbox"/>	<input type="checkbox"/>	<input checked="" type="checkbox"/>	<input type="checkbox"/>	<input type="checkbox"/>			เรียบ กระปุก	ขัดผิว	-	<input type="checkbox"/>	<input checked="" type="checkbox"/>	สัมผัส	0.1-0.3		2	40	พื้นเมือง	<input checked="" type="checkbox"/>	<input type="checkbox"/>
<input type="checkbox"/>	<input type="checkbox"/>	<input checked="" type="checkbox"/>	<input type="checkbox"/>	<input type="checkbox"/>			ตาช หม้อทะน	กดประทับ	กลุ่มลายพื้นปลา	<input type="checkbox"/>	<input checked="" type="checkbox"/>	สัมผัส	0.4-0.8		9	155	พื้นเมือง	<input checked="" type="checkbox"/>	<input type="checkbox"/>
<input type="checkbox"/>	<input type="checkbox"/>	<input checked="" type="checkbox"/>	<input type="checkbox"/>	<input type="checkbox"/>			ตาช หม้อทะน	กดประทับ	กลุ่มลายเส้นขนาน	<input type="checkbox"/>	<input checked="" type="checkbox"/>	สัมผัส	0.4-0.8		17	390	พื้นเมือง	<input checked="" type="checkbox"/>	<input type="checkbox"/>
<input type="checkbox"/>	<input type="checkbox"/>	<input checked="" type="checkbox"/>	<input type="checkbox"/>	<input type="checkbox"/>			เรียบ ไห	เรียบ	-	<input type="checkbox"/>	<input checked="" type="checkbox"/>	สัมผัส	0.9-1.4		6	190	พื้นเมือง	<input checked="" type="checkbox"/>	<input type="checkbox"/>
<input type="checkbox"/>	<input type="checkbox"/>	<input checked="" type="checkbox"/>	<input type="checkbox"/>	<input type="checkbox"/>			ตาช หม้อทะน	กดประทับ	กลุ่มลายสี่เหลี่ยมขนมเปียกปูน	<input type="checkbox"/>	<input checked="" type="checkbox"/>	สัมผัส	0.4-0.8		1	70	พื้นเมือง	<input checked="" type="checkbox"/>	<input type="checkbox"/>
<input type="checkbox"/>	<input type="checkbox"/>	<input type="checkbox"/>	<input type="checkbox"/>	<input checked="" type="checkbox"/>			เรียบ แบบหงาย	เรียบ	จุดทรงคอกบัวตูม	<input type="checkbox"/>	<input checked="" type="checkbox"/>	สัมผัส	0.4-0.8	11-20	2	95	พื้นเมือง	<input checked="" type="checkbox"/>	<input type="checkbox"/>
<input type="checkbox"/>	<input type="checkbox"/>	<input type="checkbox"/>	<input type="checkbox"/>	<input checked="" type="checkbox"/>			ตาช แบบคว่ำ	จุดเด่น	-	<input type="checkbox"/>	<input checked="" type="checkbox"/>	เทา	0.4-0.8	11-20	2	10	พื้นเมือง	<input checked="" type="checkbox"/>	<input type="checkbox"/>
<input type="checkbox"/>	<input type="checkbox"/>	<input type="checkbox"/>	<input type="checkbox"/>	<input type="checkbox"/>	<input checked="" type="checkbox"/>	ฐาน	เรียบ ครก	เรียบ	-	<input type="checkbox"/>	<input checked="" type="checkbox"/>	สัมผัส	1.5-2.0		1	230	แม่น้ำน้อย	<input checked="" type="checkbox"/>	<input type="checkbox"/>
													75	3,035					
													รวม	75	3,035				

11/ 200-220

053

<input checked="" type="checkbox"/>	<input type="checkbox"/>	<input type="checkbox"/>	<input type="checkbox"/>	<input type="checkbox"/>			โค้งออก โถ่ง	จุดร่อง	เส้นรอบขอบปาก	<input type="checkbox"/>	<input type="checkbox"/>	สัมผัส	0.9-1.4	31 - 40	8	580	พื้นเมือง	<input checked="" type="checkbox"/>	<input type="checkbox"/>
<input checked="" type="checkbox"/>	<input type="checkbox"/>	<input type="checkbox"/>	<input type="checkbox"/>	<input type="checkbox"/>			เรียบ อ่าง	เรียบ	-	<input type="checkbox"/>	<input checked="" type="checkbox"/>	สัมผัส	0.9-1.4	15 - 25	1	220	พื้นเมือง	<input checked="" type="checkbox"/>	<input type="checkbox"/>

(Cms.)	ปาก	โหนด	ตัว	กัน	ฝา	อื่นๆ	เทคนิค	ลวดลาย	มือ	แป้น	หนา/ ซม.	ซม.	วิน	กรัม						
	<input checked="" type="checkbox"/>	<input type="checkbox"/>	<input type="checkbox"/>	<input type="checkbox"/>	<input type="checkbox"/>		โค้งเข้า ตะคัน	ขัดผิว	-	<input type="checkbox"/>	<input checked="" type="checkbox"/>	ตัม	0.4-0.8	4 - 10	2	25	พื้นเมือง	<input checked="" type="checkbox"/>	<input type="checkbox"/>	
	<input type="checkbox"/>	<input type="checkbox"/>	<input checked="" type="checkbox"/>	<input type="checkbox"/>	<input type="checkbox"/>		ลาย หม้อทะนน	กดประทับ	กลุ่มลายพื้นปลา	<input type="checkbox"/>	<input checked="" type="checkbox"/>	ตัม	0.4-0.8		1	25	พื้นเมือง	<input checked="" type="checkbox"/>	<input type="checkbox"/>	
	<input type="checkbox"/>	<input type="checkbox"/>	<input checked="" type="checkbox"/>	<input type="checkbox"/>	<input type="checkbox"/>		ลาย หม้อทะนน	กดประทับ	กลุ่มลายเส้นขนาน	<input type="checkbox"/>	<input checked="" type="checkbox"/>	ตัม	0.4-0.8		7	125	พื้นเมือง	<input checked="" type="checkbox"/>	<input type="checkbox"/>	
	<input type="checkbox"/>	<input checked="" type="checkbox"/>	<input type="checkbox"/>	<input type="checkbox"/>	<input type="checkbox"/>		เรียบ ขวด	เรียบ	-	<input type="checkbox"/>	<input checked="" type="checkbox"/>	ตัม	0.4-0.8		1	20	แม่น้ำน้อย	<input checked="" type="checkbox"/>	<input type="checkbox"/>	
	<input type="checkbox"/>	<input checked="" type="checkbox"/>	<input type="checkbox"/>	<input type="checkbox"/>	<input type="checkbox"/>		ลาย ครก	บุดร่อง	เส้นรอบขอบปาก	<input type="checkbox"/>	<input checked="" type="checkbox"/>	ตัม	1.5 -2.0		2	70	แม่น้ำน้อย	<input checked="" type="checkbox"/>	<input type="checkbox"/>	
	<input type="checkbox"/>	<input type="checkbox"/>	<input type="checkbox"/>	<input checked="" type="checkbox"/>	<input type="checkbox"/>		เรียบ ขวด	เรียบ	-	<input type="checkbox"/>	<input type="checkbox"/>	ตัม	0.4-0.8		2	30	แม่น้ำน้อย	<input checked="" type="checkbox"/>	<input type="checkbox"/>	
	<input type="checkbox"/>	<input type="checkbox"/>	<input type="checkbox"/>	<input type="checkbox"/>	<input type="checkbox"/>	ฐาน	เรียบ ครก	เรียบ	-	<input type="checkbox"/>	<input checked="" type="checkbox"/>	ตัม	1.5 -2.0		2	1100	แม่น้ำน้อย	<input checked="" type="checkbox"/>	<input type="checkbox"/>	
																	26	2,195		
																		รวม	26	2,195

12/ 220-240

057

<input checked="" type="checkbox"/>	<input type="checkbox"/>	<input type="checkbox"/>	<input type="checkbox"/>	<input type="checkbox"/>			โค้งออก โอ่ง	บุดร่อง	เส้นรอบขอบปาก	<input type="checkbox"/>	<input checked="" type="checkbox"/>	ตัม	0.9-1.4	31 - 40	13	800	พื้นเมือง	<input checked="" type="checkbox"/>	<input type="checkbox"/>
<input checked="" type="checkbox"/>	<input type="checkbox"/>	<input type="checkbox"/>	<input type="checkbox"/>	<input type="checkbox"/>			โค้งออก หม้อทะนน	บุดเส้น	เส้นรอบขอบปาก	<input type="checkbox"/>	<input checked="" type="checkbox"/>	ตัม	0.4-0.8	15 - 25	4	100	พื้นเมือง	<input checked="" type="checkbox"/>	<input type="checkbox"/>
<input checked="" type="checkbox"/>	<input type="checkbox"/>	<input type="checkbox"/>	<input type="checkbox"/>	<input type="checkbox"/>			โค้งออก กระปุก	บุดเส้น	-	<input type="checkbox"/>	<input checked="" type="checkbox"/>	ตัม	0.1-0.3	15 - 25	1	10	พื้นเมือง	<input checked="" type="checkbox"/>	<input type="checkbox"/>
<input checked="" type="checkbox"/>	<input type="checkbox"/>	<input type="checkbox"/>	<input type="checkbox"/>	<input type="checkbox"/>			โค้งเข้า ตะคัน	ขัดผิว	-	<input type="checkbox"/>	<input checked="" type="checkbox"/>	ตัม	0.4-0.8	4 - 10	1	5	พื้นเมือง	<input checked="" type="checkbox"/>	<input type="checkbox"/>
<input checked="" type="checkbox"/>	<input type="checkbox"/>	<input type="checkbox"/>	<input type="checkbox"/>	<input type="checkbox"/>			โค้งเข้า ครก	เรียบ	-	<input type="checkbox"/>	<input checked="" type="checkbox"/>	ตัม	1.5 -2.0	15 - 25	1	45	พื้นเมือง	<input checked="" type="checkbox"/>	<input type="checkbox"/>
<input type="checkbox"/>	<input checked="" type="checkbox"/>	<input type="checkbox"/>	<input type="checkbox"/>	<input type="checkbox"/>			เรียบ โอ่ง	เรียบ	-	<input type="checkbox"/>	<input checked="" type="checkbox"/>	ตัม	0.9-1.4		1	65	พื้นเมือง	<input checked="" type="checkbox"/>	<input type="checkbox"/>
<input type="checkbox"/>	<input type="checkbox"/>	<input checked="" type="checkbox"/>	<input type="checkbox"/>	<input type="checkbox"/>			ลาย หม้อทะนน	กดประทับ	กลุ่มลายเส้นขนาน	<input type="checkbox"/>	<input checked="" type="checkbox"/>	ตัม	0.4-0.8		25	940	พื้นเมือง	<input checked="" type="checkbox"/>	<input type="checkbox"/>
<input type="checkbox"/>	<input type="checkbox"/>	<input checked="" type="checkbox"/>	<input type="checkbox"/>	<input type="checkbox"/>			ลาย โอ่ง	กดประทับ	กลุ่มลายเส้นขนาน	<input type="checkbox"/>	<input checked="" type="checkbox"/>	ตัม	0.9-1.4		19	1240	พื้นเมือง	<input checked="" type="checkbox"/>	<input type="checkbox"/>
<input type="checkbox"/>	<input type="checkbox"/>	<input checked="" type="checkbox"/>	<input type="checkbox"/>	<input type="checkbox"/>			ลาย หม้อทะนน	กดประทับ	กลุ่มลายพื้นปลา	<input type="checkbox"/>	<input checked="" type="checkbox"/>	ตัม	0.4-0.8		12	360	พื้นเมือง	<input checked="" type="checkbox"/>	<input type="checkbox"/>
<input type="checkbox"/>	<input type="checkbox"/>	<input checked="" type="checkbox"/>	<input type="checkbox"/>	<input type="checkbox"/>			เรียบ หม้อ	เรียบ	-	<input type="checkbox"/>	<input checked="" type="checkbox"/>	ตัม	0.4-0.8		16	320	พื้นเมือง	<input checked="" type="checkbox"/>	<input type="checkbox"/>
<input type="checkbox"/>	<input type="checkbox"/>	<input type="checkbox"/>	<input checked="" type="checkbox"/>	<input type="checkbox"/>			เรียบ กระปุก	ขัดผิว	-	<input type="checkbox"/>	<input type="checkbox"/>	ตัม	0.1-0.3		1	40	พื้นเมือง	<input checked="" type="checkbox"/>	<input type="checkbox"/>

(Cms.)	ปาก	โหล	ตัว	กัน	ฝา	อื่นๆ	เทคนิค	ถวดลาย	มี	แป้น	หนา/ ซม.	ซม.	/ชิ้น	/กรัม							
	<input type="checkbox"/>	<input type="checkbox"/>	<input type="checkbox"/>	<input checked="" type="checkbox"/>	<input type="checkbox"/>		เรียบ คนที/คนโท	เคลือบน้ำดินสีแดง	-	<input type="checkbox"/>	<input type="checkbox"/>	ส้ม	0.4 - 0.8	2	15	พื้นเมือง	<input checked="" type="checkbox"/>	<input type="checkbox"/>			
	<input type="checkbox"/>	<input type="checkbox"/>	<input type="checkbox"/>	<input type="checkbox"/>	<input checked="" type="checkbox"/>		เรียบ	แบบหงาซ	เรียบ	-	<input type="checkbox"/>	<input checked="" type="checkbox"/>	ส้ม	0.4-0.8	11-20	1	10	พื้นเมือง	<input checked="" type="checkbox"/>	<input type="checkbox"/>	
	<input type="checkbox"/>	<input type="checkbox"/>	<input type="checkbox"/>	<input type="checkbox"/>	<input type="checkbox"/>	ฐาน	เรียบ	ครก	เรียบ	-	<input type="checkbox"/>	<input checked="" type="checkbox"/>	ส้ม	1.5 -2.0		1	245	พื้นเมือง	<input checked="" type="checkbox"/>	<input type="checkbox"/>	
													98	4,195							
058	<input type="checkbox"/>	<input checked="" type="checkbox"/>	<input type="checkbox"/>	<input type="checkbox"/>	<input type="checkbox"/>		ตาช	ไห	บุคร่อง	ลายคลื่น	<input type="checkbox"/>	<input checked="" type="checkbox"/>	เทา	1.5-2.0		1	60	บ้านบางปูน	<input type="checkbox"/>	<input checked="" type="checkbox"/>	
	<input type="checkbox"/>	<input type="checkbox"/>	<input checked="" type="checkbox"/>	<input type="checkbox"/>	<input type="checkbox"/>		เรียบ	ไห	เรียบ	-	<input type="checkbox"/>	<input checked="" type="checkbox"/>	เทา	1.5-2.0		1	120	บ้านบางปูน	<input type="checkbox"/>	<input checked="" type="checkbox"/>	
	<input checked="" type="checkbox"/>	<input type="checkbox"/>	<input type="checkbox"/>	<input type="checkbox"/>	<input type="checkbox"/>		โค้งออก	ไห	เคลือบสีน้ำตาล	-	<input type="checkbox"/>	<input checked="" type="checkbox"/>	น้ำตาล	1.5-2.0		9	600	แม่บ้านน้อย	<input type="checkbox"/>	<input checked="" type="checkbox"/>	
	<input type="checkbox"/>	<input checked="" type="checkbox"/>	<input type="checkbox"/>	<input type="checkbox"/>	<input type="checkbox"/>		ตาช	ขวด	เคลือบสีน้ำตาล	เส้นขนาน	<input type="checkbox"/>	<input checked="" type="checkbox"/>	น้ำตาล	0.4-0.8		1	10	แม่บ้านน้อย	<input type="checkbox"/>	<input checked="" type="checkbox"/>	
	<input type="checkbox"/>	<input type="checkbox"/>	<input checked="" type="checkbox"/>	<input type="checkbox"/>	<input type="checkbox"/>		เรียบ	ไห	เคลือบสีน้ำตาล	-	<input type="checkbox"/>	<input checked="" type="checkbox"/>	น้ำตาล	1.5-2.0		9	740	แม่บ้านน้อย	<input type="checkbox"/>	<input checked="" type="checkbox"/>	
													21	1,530							
													รวม	119	5,725						
													รวมทั้งสิ้น	483	21,165						

หมายเหตุ EW= Earthenware, SW=Stoneware, Sampling=เลือกเป็นตัวอย่าง

ระดับ (Cms.)	Bag No	ส่วนของภาชนะ					ลักษณะ	รูปทรง	เทคนิคการตกแต่ง		การขึ้นรูป		เนื้อดิน	ความ หนา/ ซม.	φ ซม.	จำนวน /ชิ้น	น้ำหนัก /กรัม	แหล่งเตา	EW	SW	หมายเหตุ
		ปาก	ไหล่	ตัว	ก้น	ฝา			อื่นๆ	เทคนิค	ลวดลาย	มือ									

01/ 0-20

005

<input checked="" type="checkbox"/>	<input type="checkbox"/>	<input type="checkbox"/>	<input type="checkbox"/>	<input type="checkbox"/>	<input type="checkbox"/>	โค้งออก	โอ่ง	บุคร่อง	เส้นรอบขอบปาก	<input type="checkbox"/>	<input checked="" type="checkbox"/>	ต้ม	0.9-1.4	31 - 40	1	65	พื้นเมือง	<input checked="" type="checkbox"/>	<input type="checkbox"/>	
<input type="checkbox"/>	<input type="checkbox"/>	<input checked="" type="checkbox"/>	<input type="checkbox"/>	<input type="checkbox"/>	<input type="checkbox"/>	ลวดลาย	หม้อทะนบน	กคประทับ	กลุ่มลายเส้นขนาน	<input type="checkbox"/>	<input checked="" type="checkbox"/>	ต้ม	0.4-0.8		3	50	พื้นเมือง	<input checked="" type="checkbox"/>	<input type="checkbox"/>	
<input type="checkbox"/>	<input type="checkbox"/>	<input checked="" type="checkbox"/>	<input type="checkbox"/>	<input type="checkbox"/>	<input type="checkbox"/>	ลวดลาย	หม้อทะนบน	กคประทับ	กลุ่มลายสี่เหลี่ยมขนมเปียกปูน	<input type="checkbox"/>	<input checked="" type="checkbox"/>	ต้ม	0.4-0.8		1	20	พื้นเมือง	<input checked="" type="checkbox"/>	<input type="checkbox"/>	

รวม

5

135

006

<input checked="" type="checkbox"/>	<input type="checkbox"/>	<input type="checkbox"/>	<input type="checkbox"/>	<input type="checkbox"/>	<input type="checkbox"/>	โค้งออก	ขวด	บุคร่อง	เส้นรอบตัว	<input type="checkbox"/>	<input checked="" type="checkbox"/>	น้ำตาก	0.4-0.8		1	10	แม่น้ำน้อย	<input type="checkbox"/>	<input checked="" type="checkbox"/>	
-------------------------------------	--------------------------	--------------------------	--------------------------	--------------------------	--------------------------	---------	-----	---------	------------	--------------------------	-------------------------------------	--------	---------	--	---	----	------------	--------------------------	-------------------------------------	--

รวม

1

10

รวม

6

145

02/ 20-50

011

<input checked="" type="checkbox"/>	<input type="checkbox"/>	<input type="checkbox"/>	<input type="checkbox"/>	<input type="checkbox"/>	<input type="checkbox"/>	โค้งออก	หม้อทะนบน	บุคเส้น	เส้นรอบขอบปาก	<input type="checkbox"/>	<input checked="" type="checkbox"/>	ต้ม	0.4-0.8	15 - 25	1	15	พื้นเมือง	<input checked="" type="checkbox"/>	<input type="checkbox"/>	
-------------------------------------	--------------------------	--------------------------	--------------------------	--------------------------	--------------------------	---------	-----------	---------	---------------	--------------------------	-------------------------------------	-----	---------	---------	---	----	-----------	-------------------------------------	--------------------------	--

รวม

1

15

012

<input checked="" type="checkbox"/>	<input type="checkbox"/>	<input type="checkbox"/>	<input type="checkbox"/>	<input type="checkbox"/>	<input type="checkbox"/>	โค้งออก	โอ่ง	บุคร่อง	เส้นรอบขอบปาก	<input type="checkbox"/>	<input checked="" type="checkbox"/>	ต้ม	0.9-1.4	31 - 40	1	60	แม่น้ำน้อย	<input type="checkbox"/>	<input checked="" type="checkbox"/>	
-------------------------------------	--------------------------	--------------------------	--------------------------	--------------------------	--------------------------	---------	------	---------	---------------	--------------------------	-------------------------------------	-----	---------	---------	---	----	------------	--------------------------	-------------------------------------	--

รวม

1

60

รวม

2

75

05/ 90-110

015

<input checked="" type="checkbox"/>	<input type="checkbox"/>	<input type="checkbox"/>	<input type="checkbox"/>	<input type="checkbox"/>	<input type="checkbox"/>	โค้งออก	หม้อทะนบน	บุคเส้น	เส้นรอบขอบปาก	<input type="checkbox"/>	<input checked="" type="checkbox"/>	ต้ม	0.4-0.8	15 - 25	4	60	พื้นเมือง	<input checked="" type="checkbox"/>	<input type="checkbox"/>	
-------------------------------------	--------------------------	--------------------------	--------------------------	--------------------------	--------------------------	---------	-----------	---------	---------------	--------------------------	-------------------------------------	-----	---------	---------	---	----	-----------	-------------------------------------	--------------------------	--

<input type="checkbox"/>	<input checked="" type="checkbox"/>	<input type="checkbox"/>	<input type="checkbox"/>	<input type="checkbox"/>	<input type="checkbox"/>	ลวดลาย	หม้อทะนบน	เรียบ	-	<input type="checkbox"/>	<input checked="" type="checkbox"/>	ต้ม	0.4-0.8		2	25	พื้นเมือง	<input checked="" type="checkbox"/>	<input type="checkbox"/>	
--------------------------	-------------------------------------	--------------------------	--------------------------	--------------------------	--------------------------	--------	-----------	-------	---	--------------------------	-------------------------------------	-----	---------	--	---	----	-----------	-------------------------------------	--------------------------	--

<input type="checkbox"/>	<input checked="" type="checkbox"/>	<input type="checkbox"/>	<input type="checkbox"/>	<input type="checkbox"/>	<input type="checkbox"/>	ลวดลาย	กระปุก	ขัดผิว	-	<input type="checkbox"/>	<input checked="" type="checkbox"/>	ต้ม	0.1-0.3		1	25	พื้นเมือง	<input checked="" type="checkbox"/>	<input type="checkbox"/>	
--------------------------	-------------------------------------	--------------------------	--------------------------	--------------------------	--------------------------	--------	--------	--------	---	--------------------------	-------------------------------------	-----	---------	--	---	----	-----------	-------------------------------------	--------------------------	--

(Cms.)	ปาก	โหล	ตัว	กัน	ฝา	อื่นๆ			เทคนิค	ถวดย	มี	แป้น		หนา/ ซม.	ซม.	/ชิ้น	/กรัม				
	<input type="checkbox"/>	<input checked="" type="checkbox"/>	<input type="checkbox"/>	<input type="checkbox"/>	<input type="checkbox"/>		ตาช	โห	เรียบ	-	<input type="checkbox"/>	<input checked="" type="checkbox"/>	ต้ม	0.9-1.4		1	65	พื้นเมือง	<input checked="" type="checkbox"/>	<input type="checkbox"/>	
	<input type="checkbox"/>	<input type="checkbox"/>	<input checked="" type="checkbox"/>	<input type="checkbox"/>	<input type="checkbox"/>		ตาช	หม้อทะน	กดประทับ	กลุ่มตาชพื้นปลา	<input type="checkbox"/>	<input checked="" type="checkbox"/>	ต้ม	0.4-0.8		2	25	พื้นเมือง	<input checked="" type="checkbox"/>	<input type="checkbox"/>	
	<input type="checkbox"/>	<input type="checkbox"/>	<input checked="" type="checkbox"/>	<input type="checkbox"/>	<input type="checkbox"/>		ตาช	หม้อทะน	กดประทับ	กลุ่มตาชเส้นขนาน	<input type="checkbox"/>	<input checked="" type="checkbox"/>	ต้ม	0.4-0.8		3	20	พื้นเมือง	<input checked="" type="checkbox"/>	<input type="checkbox"/>	
	<input type="checkbox"/>	<input type="checkbox"/>	<input type="checkbox"/>	<input type="checkbox"/>	<input checked="" type="checkbox"/>		เรียบ	แบบหงาช	เรียบ	-	<input type="checkbox"/>	<input checked="" type="checkbox"/>	ต้ม	0.4-0.8	11-20	1	10	พื้นเมือง	<input checked="" type="checkbox"/>	<input type="checkbox"/>	
	<input type="checkbox"/>	<input type="checkbox"/>	<input type="checkbox"/>	<input type="checkbox"/>	<input checked="" type="checkbox"/>		เรียบ	แบบคว่ำ	ปั้นแปะ	จุดทรงกระบอก	<input type="checkbox"/>	<input checked="" type="checkbox"/>	เทา	0.4-0.8	11-20	1	40	พื้นเมือง	<input checked="" type="checkbox"/>	<input type="checkbox"/>	
																15	270				
016	<input type="checkbox"/>	<input checked="" type="checkbox"/>	<input type="checkbox"/>	<input type="checkbox"/>	<input type="checkbox"/>		ตาช	โห	ประทับตาช	กลืน	<input type="checkbox"/>	<input checked="" type="checkbox"/>	เทา	1.5-2.0		1	35	บ้านบางปูน	<input type="checkbox"/>	<input checked="" type="checkbox"/>	
	<input type="checkbox"/>	<input checked="" type="checkbox"/>	<input type="checkbox"/>	<input type="checkbox"/>	<input type="checkbox"/>		เรียบ	โหใหญ่	เรียบ	-	<input type="checkbox"/>	<input checked="" type="checkbox"/>	เทา	2.1-2.5		2	260	บ้านบางปูน	<input type="checkbox"/>	<input checked="" type="checkbox"/>	
	<input type="checkbox"/>	<input type="checkbox"/>	<input checked="" type="checkbox"/>	<input type="checkbox"/>	<input type="checkbox"/>		เรียบ	โห	เรียบ	-	<input type="checkbox"/>	<input checked="" type="checkbox"/>	เทา	1.5-2.0		4	85	บ้านบางปูน	<input type="checkbox"/>	<input checked="" type="checkbox"/>	
	<input type="checkbox"/>	<input type="checkbox"/>	<input checked="" type="checkbox"/>	<input type="checkbox"/>	<input type="checkbox"/>		ตาช	ขาม	ขุดร่อง	เส้นรอบตัว	<input type="checkbox"/>	<input checked="" type="checkbox"/>	เทา	0.4-0.8		1	15	ศรีสังฆาถ์	<input type="checkbox"/>	<input checked="" type="checkbox"/>	
																8	395				
																รวม	23	665			

06/ 110-130

038

<input type="checkbox"/>	<input type="checkbox"/>	<input checked="" type="checkbox"/>	<input type="checkbox"/>	<input type="checkbox"/>		เรียบ	โห	เรียบ	-	<input type="checkbox"/>	<input checked="" type="checkbox"/>	ต้ม	0.9-1.4		2	55	พื้นเมือง	<input checked="" type="checkbox"/>	<input type="checkbox"/>	
<input type="checkbox"/>	<input type="checkbox"/>	<input checked="" type="checkbox"/>	<input type="checkbox"/>	<input type="checkbox"/>		เรียบ	กระปุก	ขัดผิว	-	<input type="checkbox"/>	<input checked="" type="checkbox"/>	ต้ม	0.1-0.3		4	55	พื้นเมือง	<input checked="" type="checkbox"/>	<input type="checkbox"/>	
<input type="checkbox"/>	<input type="checkbox"/>	<input checked="" type="checkbox"/>	<input type="checkbox"/>	<input type="checkbox"/>		ตาช	หม้อทะน	กดประทับ	กลุ่มตาชเส้นขนาน	<input type="checkbox"/>	<input checked="" type="checkbox"/>	ต้ม	0.4-0.8		4	75	พื้นเมือง	<input checked="" type="checkbox"/>	<input type="checkbox"/>	
<input type="checkbox"/>	<input type="checkbox"/>	<input checked="" type="checkbox"/>	<input type="checkbox"/>	<input type="checkbox"/>		เรียบ	โห	ขัดผิว	-	<input type="checkbox"/>	<input checked="" type="checkbox"/>	ต้ม	0.9-1.4		3	145	แม่น้ำน้อย	<input checked="" type="checkbox"/>	<input type="checkbox"/>	
																13	330			
																รวม	13	330		

07/ 130-150

028

<input checked="" type="checkbox"/>	<input type="checkbox"/>	<input type="checkbox"/>	<input type="checkbox"/>	<input type="checkbox"/>		เรียบ	กระปุก	เรียบ	-	<input type="checkbox"/>	<input checked="" type="checkbox"/>	ต้ม	0.1-0.3	15 - 25	1	10	พื้นเมือง	<input checked="" type="checkbox"/>	<input type="checkbox"/>
-------------------------------------	--------------------------	--------------------------	--------------------------	--------------------------	--	-------	--------	-------	---	--------------------------	-------------------------------------	-----	---------	---------	---	----	-----------	-------------------------------------	--------------------------

(Cms.)	ปาก	ไหล่	ตัว	ก้น	ฝ่า	อื่นๆ	เทคนิค	ลวดลาย	มือ	แป้น	ท่อน/ชม.	ชม.	วิน	/กรัม					
	<input type="checkbox"/>	<input type="checkbox"/>	<input checked="" type="checkbox"/>	<input type="checkbox"/>	<input type="checkbox"/>		เรียบ	กระจุก	เรียบ	-	<input type="checkbox"/>	<input checked="" type="checkbox"/>	ตัม	0.1-0.3	2	30	พื้นเมือง	<input checked="" type="checkbox"/>	<input type="checkbox"/>
															2	40			
030	<input type="checkbox"/>	<input checked="" type="checkbox"/>	<input type="checkbox"/>	<input type="checkbox"/>	<input type="checkbox"/>		เรียบ	ขาด	เคลือบสีน้ำตาล	-	<input type="checkbox"/>	<input checked="" type="checkbox"/>	น้ำตาล	0.4-0.8	2	15	แม่น้ำน้อย	<input type="checkbox"/>	<input checked="" type="checkbox"/>
															2	15			
															รวม	5	55		

09/ 170-190

032

<input checked="" type="checkbox"/>	<input type="checkbox"/>	<input type="checkbox"/>	<input type="checkbox"/>	<input type="checkbox"/>			โค้งออก	โอง	เรียบ	-	<input type="checkbox"/>	<input checked="" type="checkbox"/>	ตัม	0.9-1.4	31 - 40	10	625	พื้นเมือง	<input checked="" type="checkbox"/>	<input type="checkbox"/>
<input checked="" type="checkbox"/>	<input type="checkbox"/>	<input type="checkbox"/>	<input type="checkbox"/>	<input type="checkbox"/>			โค้งออก	โอง	บุรื่อง	เส้นรอบขอบปาก	<input type="checkbox"/>	<input checked="" type="checkbox"/>	ตัม	0.9-1.4	45	3	545	พื้นเมือง	<input checked="" type="checkbox"/>	<input type="checkbox"/>
<input checked="" type="checkbox"/>	<input type="checkbox"/>	<input type="checkbox"/>	<input type="checkbox"/>	<input type="checkbox"/>			โค้งออก	หม้อทะนน	บุคเส้น	เส้นรอบขอบปาก	<input type="checkbox"/>	<input checked="" type="checkbox"/>	ตัม	0.4-0.8	15 - 25	13	225	พื้นเมือง	<input checked="" type="checkbox"/>	<input type="checkbox"/>
<input checked="" type="checkbox"/>	<input type="checkbox"/>	<input type="checkbox"/>	<input type="checkbox"/>	<input type="checkbox"/>			โค้งออก	กระจุก	บุคเส้น	-	<input type="checkbox"/>	<input checked="" type="checkbox"/>	เทา	0.1-0.3	15 - 25	1	5	พื้นเมือง	<input checked="" type="checkbox"/>	<input type="checkbox"/>
<input checked="" type="checkbox"/>	<input type="checkbox"/>	<input type="checkbox"/>	<input type="checkbox"/>	<input type="checkbox"/>			โค้งเข้า	ครก	บุคร่อง	เส้นรอบตัว	<input type="checkbox"/>	<input checked="" type="checkbox"/>	ตัม	1.5 - 2.0	15 - 25	1	30	พื้นเมือง	<input checked="" type="checkbox"/>	<input type="checkbox"/>
<input checked="" type="checkbox"/>	<input type="checkbox"/>	<input type="checkbox"/>	<input type="checkbox"/>	<input type="checkbox"/>			เรียบ	อ่าง	เรียบ	-	<input type="checkbox"/>	<input checked="" type="checkbox"/>	เทา	0.9-1.4	15 - 25	1	70	พื้นเมือง	<input checked="" type="checkbox"/>	<input type="checkbox"/>
<input type="checkbox"/>	<input checked="" type="checkbox"/>	<input type="checkbox"/>	<input type="checkbox"/>	<input type="checkbox"/>			เรียบ	หม้อทะนน	เรียบ	-	<input type="checkbox"/>	<input checked="" type="checkbox"/>	ตัม	0.4-0.8		1	10	พื้นเมือง	<input checked="" type="checkbox"/>	<input type="checkbox"/>
<input type="checkbox"/>	<input checked="" type="checkbox"/>	<input type="checkbox"/>	<input type="checkbox"/>	<input type="checkbox"/>			ลวด	หม้อทะนน	กคประทับ	กลุ่มลายพื้นปลา	<input type="checkbox"/>	<input checked="" type="checkbox"/>	ตัม	0.4-0.8		1	10	พื้นเมือง	<input checked="" type="checkbox"/>	<input type="checkbox"/>
<input type="checkbox"/>	<input checked="" type="checkbox"/>	<input type="checkbox"/>	<input type="checkbox"/>	<input type="checkbox"/>			ลวด	ไห	เรียบ	-	<input type="checkbox"/>	<input checked="" type="checkbox"/>	ตัม	0.9-1.4		11	340	พื้นเมือง	<input checked="" type="checkbox"/>	<input type="checkbox"/>
<input type="checkbox"/>	<input type="checkbox"/>	<input checked="" type="checkbox"/>	<input type="checkbox"/>	<input type="checkbox"/>			ลวด	โอง	กคประทับ	กลุ่มลายสีเหลี่ยมขนมเปียกปูน	<input type="checkbox"/>	<input checked="" type="checkbox"/>	ตัม	0.9-1.4	31 - 40	1	140	พื้นเมือง	<input checked="" type="checkbox"/>	<input type="checkbox"/>
<input type="checkbox"/>	<input type="checkbox"/>	<input checked="" type="checkbox"/>	<input type="checkbox"/>	<input type="checkbox"/>			ลวด	โอง	กคประทับ	กลุ่มลายพื้นปลา	<input type="checkbox"/>	<input checked="" type="checkbox"/>	ตัม	0.9-1.4		5	640	พื้นเมือง	<input checked="" type="checkbox"/>	<input type="checkbox"/>
<input type="checkbox"/>	<input type="checkbox"/>	<input checked="" type="checkbox"/>	<input type="checkbox"/>	<input type="checkbox"/>			ลวด	โอง	กคประทับ	กลุ่มลายพื้นปลา	<input type="checkbox"/>	<input checked="" type="checkbox"/>	ตัม	0.9-1.4		4	180	พื้นเมือง	<input checked="" type="checkbox"/>	<input type="checkbox"/>
<input type="checkbox"/>	<input type="checkbox"/>	<input checked="" type="checkbox"/>	<input type="checkbox"/>	<input type="checkbox"/>			ลวด	โอง	กคประทับ	กลุ่มลายเส้นขนาน	<input type="checkbox"/>	<input checked="" type="checkbox"/>	ตัม	0.9-1.4		4	180	พื้นเมือง	<input checked="" type="checkbox"/>	<input type="checkbox"/>
<input type="checkbox"/>	<input type="checkbox"/>	<input checked="" type="checkbox"/>	<input type="checkbox"/>	<input type="checkbox"/>			ลวด	หม้อทะนน	กคประทับ	กลุ่มลายพื้นปลา	<input type="checkbox"/>	<input checked="" type="checkbox"/>	ตัม	0.4-0.8		7	100	พื้นเมือง	<input checked="" type="checkbox"/>	<input type="checkbox"/>
<input type="checkbox"/>	<input type="checkbox"/>	<input checked="" type="checkbox"/>	<input type="checkbox"/>	<input type="checkbox"/>			ลวด	หม้อทะนน	กคประทับ	กลุ่มลายเส้นขนาน	<input type="checkbox"/>	<input checked="" type="checkbox"/>	ตัม	0.4-0.8		13	215	พื้นเมือง	<input checked="" type="checkbox"/>	<input type="checkbox"/>
<input type="checkbox"/>	<input type="checkbox"/>	<input checked="" type="checkbox"/>	<input type="checkbox"/>	<input type="checkbox"/>			ลวด	หม้อทะนน	กคประทับ	กลุ่มลายสีเหลี่ยมขนมเปียกปูน	<input type="checkbox"/>	<input checked="" type="checkbox"/>	ตัม	0.4-0.8		3	70	พื้นเมือง	<input checked="" type="checkbox"/>	<input type="checkbox"/>
<input type="checkbox"/>	<input type="checkbox"/>	<input checked="" type="checkbox"/>	<input type="checkbox"/>	<input type="checkbox"/>			ลวด	กระจุก	กคประทับ	กลุ่มลายพื้นรูปฤทธา	<input type="checkbox"/>	<input checked="" type="checkbox"/>	ตัม	0.1-0.3		1	15	พื้นเมือง	<input checked="" type="checkbox"/>	<input type="checkbox"/>

ลวดหางไหล

(Cms.)	ปาก	ไหล่	หัว	ก้น	ฝ่า	อื่นๆ	เทคนิค	ถาดฉาย	มือ	แป้น	หนา/ ซม.	ซม.	ชิ้น	กรัม					
	<input type="checkbox"/>	<input type="checkbox"/>	<input checked="" type="checkbox"/>	<input type="checkbox"/>	<input type="checkbox"/>		ตาช หม้อทะนบน	กดประทับ	กลุ่มตาชฟีนปลา	<input type="checkbox"/>	<input checked="" type="checkbox"/>	นวด	0.4-0.8	1	20	พื้นเมือง	<input checked="" type="checkbox"/>	<input type="checkbox"/>	
	<input type="checkbox"/>	<input type="checkbox"/>	<input type="checkbox"/>	<input type="checkbox"/>	<input checked="" type="checkbox"/>		เรียบ แบบคว่ำ	เรียบ	-	<input type="checkbox"/>	<input checked="" type="checkbox"/>	ตัม	0.4-0.8	11-20	2	35	พื้นเมือง	<input checked="" type="checkbox"/>	<input type="checkbox"/>
	<input checked="" type="checkbox"/>	<input type="checkbox"/>	<input type="checkbox"/>	<input type="checkbox"/>	<input type="checkbox"/>		โค้งออก ไห	ขัดผิว	-	<input type="checkbox"/>	<input checked="" type="checkbox"/>	ตัม	0.9-1.4	15 - 25	4	170	แม่น้ำน้อย	<input checked="" type="checkbox"/>	<input type="checkbox"/>
													87	3,625					
033	<input checked="" type="checkbox"/>	<input type="checkbox"/>	<input type="checkbox"/>	<input type="checkbox"/>	<input type="checkbox"/>		โค้งเข้า อ่าง	ขุดร่อง	เส้นรอบตัว	<input type="checkbox"/>	<input checked="" type="checkbox"/>	เทา	0.9-1.4	1	30	บ้านบางปูน	<input type="checkbox"/>	<input checked="" type="checkbox"/>	
	<input type="checkbox"/>	<input checked="" type="checkbox"/>	<input type="checkbox"/>	<input type="checkbox"/>	<input type="checkbox"/>		ตาช ไห	ขุดร่อง	เส้นรอบตัว	<input type="checkbox"/>	<input checked="" type="checkbox"/>	เทา	1.5-2.0	1	75	บ้านบางปูน	<input type="checkbox"/>	<input checked="" type="checkbox"/>	
	<input type="checkbox"/>	<input checked="" type="checkbox"/>	<input type="checkbox"/>	<input type="checkbox"/>	<input type="checkbox"/>		ตาช ขวด	ปั้นแปะ	เส้นขนาน	<input type="checkbox"/>	<input checked="" type="checkbox"/>	เทา	0.4-0.8	1	25	บ้านบางปูน	<input type="checkbox"/>	<input checked="" type="checkbox"/>	
	<input type="checkbox"/>	<input type="checkbox"/>	<input type="checkbox"/>	<input checked="" type="checkbox"/>	<input type="checkbox"/>		เรียบ กระปุก	เรียบ	-	<input type="checkbox"/>	<input checked="" type="checkbox"/>	เทา	0.4-0.8	1	50	บ้านบางปูน	<input type="checkbox"/>	<input checked="" type="checkbox"/>	
	<input type="checkbox"/>	<input checked="" type="checkbox"/>	<input type="checkbox"/>	<input type="checkbox"/>	<input type="checkbox"/>		เรียบ ไห	เคลือบสีน้ำตาล	-	<input type="checkbox"/>	<input checked="" type="checkbox"/>	น้ำตาล	1.5-2.0	2	50	แม่น้ำน้อย	<input type="checkbox"/>	<input checked="" type="checkbox"/>	
	<input type="checkbox"/>	<input type="checkbox"/>	<input checked="" type="checkbox"/>	<input type="checkbox"/>	<input type="checkbox"/>		เรียบ ไห	เคลือบสีน้ำตาล	-	<input type="checkbox"/>	<input checked="" type="checkbox"/>	น้ำตาล	1.5-2.0	9	330	แม่น้ำน้อย	<input type="checkbox"/>	<input checked="" type="checkbox"/>	
	<input type="checkbox"/>	<input type="checkbox"/>	<input type="checkbox"/>	<input checked="" type="checkbox"/>	<input type="checkbox"/>		เรียบ ขวด	เคลือบสีน้ำตาล	-	<input type="checkbox"/>	<input checked="" type="checkbox"/>	น้ำตาล	0.4-0.8	1	35	แม่น้ำน้อย	<input type="checkbox"/>	<input checked="" type="checkbox"/>	
	<input type="checkbox"/>	<input type="checkbox"/>	<input type="checkbox"/>	<input type="checkbox"/>	<input checked="" type="checkbox"/>		ตาช แบบคว่ำ	เคลือบสีน้ำตาล	จุดบัวตุ้ม	<input type="checkbox"/>	<input checked="" type="checkbox"/>	เทา		1	20	ศรีสะเกษ	<input type="checkbox"/>	<input checked="" type="checkbox"/>	
	<input type="checkbox"/>	<input type="checkbox"/>	<input type="checkbox"/>	<input type="checkbox"/>	<input checked="" type="checkbox"/>		ตาช แบบคว่ำ	เขียนลายคำ	พันรูปฤทธมา	<input type="checkbox"/>	<input checked="" type="checkbox"/>	เทา		1	5	สุโขทัย	<input type="checkbox"/>	<input checked="" type="checkbox"/>	
													18	620					
													รวม	105	4,245				

10/ 190-210

039

<input type="checkbox"/>	<input type="checkbox"/>	<input checked="" type="checkbox"/>	<input type="checkbox"/>	<input type="checkbox"/>		ตาช หม้อทะนบน	กดประทับ	กลุ่มตาชสีเหลี่ยมขนมเปลือกปูน	<input type="checkbox"/>	<input checked="" type="checkbox"/>	ตัม	0.4-0.8	3	110	พื้นเมือง	<input checked="" type="checkbox"/>	<input type="checkbox"/>	
<input checked="" type="checkbox"/>	<input type="checkbox"/>	<input type="checkbox"/>	<input type="checkbox"/>	<input type="checkbox"/>		โค้งเข้า ครก	ขุดร่อง	เส้นรอบขอบปาก	<input type="checkbox"/>	<input checked="" type="checkbox"/>	น้ำตาล	1.5 -2.0	15 - 25	1	90	แม่น้ำน้อย	<input checked="" type="checkbox"/>	<input type="checkbox"/>
													4	200				

040

<input checked="" type="checkbox"/>	<input type="checkbox"/>	<input type="checkbox"/>	<input type="checkbox"/>	<input type="checkbox"/>		โค้งออก ขวด	เรียบ	-	<input type="checkbox"/>	<input checked="" type="checkbox"/>	น้ำตาล	0.4-0.8	4	120	แม่น้ำน้อย	<input type="checkbox"/>	<input checked="" type="checkbox"/>
<input checked="" type="checkbox"/>	<input type="checkbox"/>	<input type="checkbox"/>	<input type="checkbox"/>	<input type="checkbox"/>		โค้งออก ขาม	เรียบ	มีร่องฝ่า	<input type="checkbox"/>	<input checked="" type="checkbox"/>	น้ำตาล	0.4-0.8	1	25	แม่น้ำน้อย	<input type="checkbox"/>	<input checked="" type="checkbox"/>
<input type="checkbox"/>	<input checked="" type="checkbox"/>	<input type="checkbox"/>	<input type="checkbox"/>	<input type="checkbox"/>		ตาช ไห	ขุดร่อง	เส้นรอบตัว	<input type="checkbox"/>	<input checked="" type="checkbox"/>	น้ำตาล	1.5-2.0	1	125	แม่น้ำน้อย	<input type="checkbox"/>	<input checked="" type="checkbox"/>

(Cms.)	ปาก	โหล	ตัว	ก้น	ฝา	อื่นๆ	เทคนิค	ภาชนะ	มือ	แปรง	หนา/ ซม.	ซม.	/ชิ้น	/กรัม							
	<input type="checkbox"/>	<input type="checkbox"/>	<input checked="" type="checkbox"/>	<input type="checkbox"/>	<input type="checkbox"/>		เรียบ	โหล	เรียบ	-		<input type="checkbox"/>	<input checked="" type="checkbox"/>	น้ำตาล	1.5-2.0	1	50	แม่ น้ำน้อย	<input type="checkbox"/>	<input checked="" type="checkbox"/>	
	<input type="checkbox"/>	<input type="checkbox"/>	<input checked="" type="checkbox"/>	<input type="checkbox"/>	<input type="checkbox"/>		เรียบ	โหล	เคลือบสีน้ำตาล	-		<input type="checkbox"/>	<input checked="" type="checkbox"/>	น้ำตาล	1.5-2.0	1	60	แม่ น้ำน้อย	<input type="checkbox"/>	<input checked="" type="checkbox"/>	
	<input type="checkbox"/>	<input type="checkbox"/>	<input checked="" type="checkbox"/>	<input type="checkbox"/>	<input type="checkbox"/>		เรียบ	โหล	เรียบ	-		<input type="checkbox"/>	<input checked="" type="checkbox"/>	น้ำตาล	1.5-2.0	1	25	แม่ น้ำน้อย	<input type="checkbox"/>	<input checked="" type="checkbox"/>	
	<input type="checkbox"/>	<input type="checkbox"/>	<input checked="" type="checkbox"/>	<input type="checkbox"/>	<input type="checkbox"/>		ลาย	โหล	ปั้นแปะ	หู		<input type="checkbox"/>	<input checked="" type="checkbox"/>	น้ำตาล	1.5-2.0	1	90	แม่ น้ำน้อย	<input type="checkbox"/>	<input checked="" type="checkbox"/>	
	<input type="checkbox"/>	<input type="checkbox"/>	<input type="checkbox"/>	<input checked="" type="checkbox"/>	<input type="checkbox"/>		เรียบ	ครก	เรียบ	-		<input type="checkbox"/>	<input checked="" type="checkbox"/>	น้ำตาล	1.5-2.0	2	210	แม่ น้ำน้อย	<input type="checkbox"/>	<input checked="" type="checkbox"/>	
																12	705				
																รวม	16	205			

S +30

001

<input checked="" type="checkbox"/>	<input type="checkbox"/>	<input type="checkbox"/>	<input type="checkbox"/>	<input type="checkbox"/>		โด้งออก	หม้อทะนง	เรียบ	-	<input type="checkbox"/>	<input checked="" type="checkbox"/>	ต้ม	0.4-0.8	15 - 25	1	15	พื้นเมือง	<input checked="" type="checkbox"/>	<input type="checkbox"/>	
<input type="checkbox"/>	<input type="checkbox"/>	<input type="checkbox"/>	<input checked="" type="checkbox"/>	<input type="checkbox"/>		ลาย	หม้อ	เรียบ	-	<input type="checkbox"/>	<input type="checkbox"/>	ต้ม	0.4-0.8		1	20	พื้นเมือง	<input checked="" type="checkbox"/>	<input type="checkbox"/>	
																2	35			

002

<input type="checkbox"/>	<input checked="" type="checkbox"/>	<input type="checkbox"/>	<input type="checkbox"/>	<input type="checkbox"/>		เรียบ	กระปุก	เรียบ	-	<input type="checkbox"/>	<input checked="" type="checkbox"/>	เทา	0.4-0.8		1	10	บ้านบางปูน	<input type="checkbox"/>	<input checked="" type="checkbox"/>	
<input type="checkbox"/>	<input checked="" type="checkbox"/>	<input type="checkbox"/>	<input type="checkbox"/>	<input type="checkbox"/>		ลาย	โหล	เคลือบสีน้ำตาล	เส้นขนาน	<input type="checkbox"/>	<input checked="" type="checkbox"/>	น้ำตาล	1.5-2.0		2	140	แม่ น้ำน้อย	<input type="checkbox"/>	<input checked="" type="checkbox"/>	
																3	150			
																รวม	5	185		

รวมทั้งสิ้น 175 6.605

หมายเหตุ EW= Earthenware, SW=Stoneware, Sampling=เลือกเป็นตัวอย่าง

แบบวิเคราะห์เศษภาชนะดินเผาจากแหล่งเตาในประเทศไทย ทพบจากการขุดตรวจกลุ่ม 1F.3 (AT 05/ 240/ 1F.3)

ระดับ (Cms.)	Bag No	ส่วนของภาชนะ					ลักษณะ	รูปทรง	เทคนิคการตกแต่ง		การขึ้นรูป		เนื้อดิน	ความ หนา/ ซม.	φ ซม.	จำนวน /ชิ้น	น้ำหนัก /กรัม	แหล่งเตา	EW	SW	หมายเหตุ
		ปาก	ไหล่	ตัว	ก้น	อื่นๆ			เทคนิค	ลวดลาย	มือ	แป้น									
05/ 60-80																					
002																					
		<input checked="" type="checkbox"/>	<input type="checkbox"/>	<input type="checkbox"/>	<input type="checkbox"/>	<input type="checkbox"/>	โค้งออก	หม้อทะนมน	รมควัน	-	<input type="checkbox"/>	<input checked="" type="checkbox"/>	เทา	0.4-0.8	15 - 25	1	35	พื้นเมือง	<input checked="" type="checkbox"/>	<input type="checkbox"/>	
		<input checked="" type="checkbox"/>	<input type="checkbox"/>	<input type="checkbox"/>	<input type="checkbox"/>	<input type="checkbox"/>	โค้งออก	หม้อทะนมน	จุดเส้น	เส้นรอบขอบปาก	<input type="checkbox"/>	<input checked="" type="checkbox"/>	ส้ม	0.4-0.8	15 - 25	1	15	พื้นเมือง	<input checked="" type="checkbox"/>	<input type="checkbox"/>	
		<input type="checkbox"/>	<input type="checkbox"/>	<input checked="" type="checkbox"/>	<input type="checkbox"/>	<input type="checkbox"/>	ตาช	กระปุก	เคลือบน้ำดินสีแดง	-	<input type="checkbox"/>	<input checked="" type="checkbox"/>	ส้ม	0.1-0.3		1	10	พื้นเมือง	<input checked="" type="checkbox"/>	<input type="checkbox"/>	
		<input type="checkbox"/>	<input type="checkbox"/>	<input checked="" type="checkbox"/>	<input type="checkbox"/>	<input type="checkbox"/>	ตาช	หม้อทะนมน	กลประดับ	กลุ่มลายพื้นปลา	<input type="checkbox"/>	<input checked="" type="checkbox"/>	ส้ม	0.4-0.8		1	10	พื้นเมือง	<input checked="" type="checkbox"/>	<input type="checkbox"/>	
		<input type="checkbox"/>	<input type="checkbox"/>	<input checked="" type="checkbox"/>	<input type="checkbox"/>	<input type="checkbox"/>	ตาช	โอ่ง	กลประดับ	กลุ่มลายเส้นขนาน	<input type="checkbox"/>	<input checked="" type="checkbox"/>	ส้ม	0.9-1.4		1	30	พื้นเมือง	<input checked="" type="checkbox"/>	<input type="checkbox"/>	
		<input type="checkbox"/>	<input type="checkbox"/>	<input type="checkbox"/>	<input type="checkbox"/>	<input checked="" type="checkbox"/>	เรียบ	แบบหงาช	ปั้นแปะ	จุดทรงดอกบัวตูม	<input type="checkbox"/>	<input checked="" type="checkbox"/>	ส้ม	0.4-0.8	11-20	1	80	พื้นเมือง	<input checked="" type="checkbox"/>	<input type="checkbox"/>	
															6	180					
003																					
		<input type="checkbox"/>	<input type="checkbox"/>	<input type="checkbox"/>	<input checked="" type="checkbox"/>	<input type="checkbox"/>	เรียบ	ครก	เคลือบสีน้ำตาล	-	<input type="checkbox"/>	<input checked="" type="checkbox"/>	น้ำตาล	1.5-2.0		1	735	แม่น้ำน้อย	<input type="checkbox"/>	<input checked="" type="checkbox"/>	
		<input type="checkbox"/>	<input type="checkbox"/>	<input checked="" type="checkbox"/>	<input type="checkbox"/>	<input type="checkbox"/>	เรียบ	กระปุก	เคลือบเขียว	-	<input type="checkbox"/>	<input checked="" type="checkbox"/>	เทา	0.4-0.8		1	10	ศรีษะนาถ	<input type="checkbox"/>	<input checked="" type="checkbox"/>	
															2	745					
															รวม	8	925				

07/ 100-120

007

		<input checked="" type="checkbox"/>	<input type="checkbox"/>	<input type="checkbox"/>	<input type="checkbox"/>	<input type="checkbox"/>	โค้งออก	หม้อทะนมน	จุดเส้น	เส้นรอบขอบปาก	<input type="checkbox"/>	<input checked="" type="checkbox"/>	ส้ม	0.4-0.8	17	1	70	พื้นเมือง	<input checked="" type="checkbox"/>	<input type="checkbox"/>	Sampling
															1	70					

(Cms.)	ปาก	โหล	ตัว	กัน	ฝา	อื่นๆ	เทคนิค	ถวดตาย	มี	เป็น	หนา/ ซม.	ซม.	จีน	กรัม						
												รวม	1	70						
08/ 120-140																				
008																				
<input type="checkbox"/>	<input type="checkbox"/>	<input type="checkbox"/>	<input checked="" type="checkbox"/>	<input type="checkbox"/>	ตาช		หม้อทะน	เรียบ	-	<input checked="" type="checkbox"/>	<input type="checkbox"/>	ถัม	0.4-0.8	4	70	พื้นเมือง	<input checked="" type="checkbox"/>	<input type="checkbox"/>		
													4	70						
												รวม	4	70						
09/ 140-160																				
012																				
<input checked="" type="checkbox"/>	<input type="checkbox"/>	<input type="checkbox"/>	<input type="checkbox"/>	<input type="checkbox"/>	โค้งออก		ขวด	บุคร่อง	เส้นรอบตัว	<input type="checkbox"/>	<input checked="" type="checkbox"/>	เทา	0.4-0.8	1	30	บ้านบางปูน	<input type="checkbox"/>	<input checked="" type="checkbox"/>		
													1	30						
												รวม	1	30						
10/ 160-180																				
017																				
<input type="checkbox"/>	<input type="checkbox"/>	<input type="checkbox"/>	<input checked="" type="checkbox"/>	<input type="checkbox"/>	เรียบ		โหล	เรียบ	-	<input type="checkbox"/>	<input checked="" type="checkbox"/>	เทา	1.5-2.0	1	65	บ้านบางปูน	<input type="checkbox"/>	<input checked="" type="checkbox"/>		
<input checked="" type="checkbox"/>	<input checked="" type="checkbox"/>	<input checked="" type="checkbox"/>	<input checked="" type="checkbox"/>	<input type="checkbox"/>	โค้งเข้า		ตะคัน	เรียบ	-	<input type="checkbox"/>	<input checked="" type="checkbox"/>	ถัม		1	10	พื้นเมือง	<input checked="" type="checkbox"/>	<input type="checkbox"/>		
<input type="checkbox"/>	<input type="checkbox"/>	<input type="checkbox"/>	<input type="checkbox"/>	<input type="checkbox"/>	หู		ตาช	โหล	ปั้นแปะ	ทุกลม	<input type="checkbox"/>	<input checked="" type="checkbox"/>	ถัม	1.5-2.0	1	20	พื้นเมือง	<input checked="" type="checkbox"/>	<input type="checkbox"/>	
													3	95						
												รวม	3	95						

11/ 180-200

(Cms.)	ปาก	โหนด	ตัว	ก้น	ฝา	อื่นๆ	เทคนิค	ลวดลาย	มือ	แป้น	หนา/ ซม.	ซม.	ชิ้น	/กรัม						
020	<input checked="" type="checkbox"/>	<input type="checkbox"/>	<input type="checkbox"/>	<input type="checkbox"/>	<input type="checkbox"/>		โสังออก	โอง	ขุดร่อง	เส้นรอบขอบปาก	<input type="checkbox"/>	<input checked="" type="checkbox"/>	ตัม	0.9-1.4	31 - 40	2	120	พื้นเมือง	<input checked="" type="checkbox"/>	<input type="checkbox"/>
	<input type="checkbox"/>	<input type="checkbox"/>	<input checked="" type="checkbox"/>	<input type="checkbox"/>	<input type="checkbox"/>		ลาธ	หม้อทะนณ	กคประทับ	กลุ่มลายเส้นขนาณ	<input type="checkbox"/>	<input checked="" type="checkbox"/>	ตัม	0.4-0.8		5	245	พื้นเมือง	<input checked="" type="checkbox"/>	<input type="checkbox"/>
	<input type="checkbox"/>	<input type="checkbox"/>	<input checked="" type="checkbox"/>	<input type="checkbox"/>	<input type="checkbox"/>		ลาธ	หม้อทะนณ	กคประทับ	กลุ่มลายพื้นปลา	<input type="checkbox"/>	<input checked="" type="checkbox"/>	ตัม	0.4-0.8		1	20	พื้นเมือง	<input checked="" type="checkbox"/>	<input type="checkbox"/>
	<input type="checkbox"/>	<input type="checkbox"/>	<input checked="" type="checkbox"/>	<input type="checkbox"/>	<input type="checkbox"/>		เรียบ	หม้อ	เรียบ	-	<input type="checkbox"/>	<input checked="" type="checkbox"/>	ตัม	0.4-0.8		3	40	พื้นเมือง	<input checked="" type="checkbox"/>	<input type="checkbox"/>
	<input type="checkbox"/>	<input type="checkbox"/>	<input type="checkbox"/>	<input checked="" type="checkbox"/>	<input type="checkbox"/>		ลาธ	หม้อทะนณ	กคประทับ	กลุ่มลายเส้นขนาณ	<input checked="" type="checkbox"/>	<input type="checkbox"/>	ตัม	0.4-0.8		7	100	พื้นเมือง	<input checked="" type="checkbox"/>	<input type="checkbox"/>
	<input type="checkbox"/>	<input type="checkbox"/>	<input type="checkbox"/>	<input type="checkbox"/>	<input type="checkbox"/>	จุกฝา	เรียบ	กทรง	ปั้นแปะ	-	<input type="checkbox"/>	<input checked="" type="checkbox"/>	ตัม		2 - 4	2	30	พื้นเมือง	<input checked="" type="checkbox"/>	<input type="checkbox"/>
																20	555			
																รวม	20	555		

12/ 200-210

024

<input type="checkbox"/>	<input type="checkbox"/>	<input type="checkbox"/>	<input type="checkbox"/>	<input checked="" type="checkbox"/>			เรียบ	แบบคว่ำ	เรียบ	-	<input type="checkbox"/>	<input checked="" type="checkbox"/>	ตัม	0.4-0.8	31 - 40	1	120	พื้นเมือง	<input checked="" type="checkbox"/>	<input type="checkbox"/>	ฝาโอง
																1	120				

025

<input checked="" type="checkbox"/>	<input type="checkbox"/>	<input type="checkbox"/>	<input type="checkbox"/>	<input type="checkbox"/>			โสังเข้า	ครก	ขุดร่อง	เส้นรอบตัว	<input type="checkbox"/>	<input checked="" type="checkbox"/>	น้ำตาก	1.5-2.0		1	135	แม่น้ำน้อย	<input type="checkbox"/>	<input checked="" type="checkbox"/>	
																1	135				
																รวม	2	255			

รวมทั้งสิ้น 39 2,000

หมายเหตุ EW= Earthenware, SW=Stoneware, Sampling=เลือกเป็นตัวอย่าง

ระดับ (Cms.)	Bag No	ส่วนของภาชนะ					ลักษณะ	รูปทรง	เทคนิคการตกแต่ง		การขึ้นรูป		เนื้อดิน	ความ หนา/ ซม.	φ ซม.	จำนวน /ชิ้น	น้ำหนัก /กรัม	แหล่งเตา	EW	SW	หมายเหตุ
		ปาก	ไหล่	ตัว	ก้น	ฝา			อื่นๆ	เทคนิค	ลวดลาย	มือ									

02/ 100-120

004

<input type="checkbox"/>	<input type="checkbox"/>	<input checked="" type="checkbox"/>	<input type="checkbox"/>	<input type="checkbox"/>		เรียบ	หม้อ	ขัดผิว	-	<input type="checkbox"/>	<input checked="" type="checkbox"/>	ต้ม	0.4-0.8		1	20	พื้นเมือง	<input checked="" type="checkbox"/>	<input type="checkbox"/>	
<input type="checkbox"/>	<input type="checkbox"/>	<input checked="" type="checkbox"/>	<input type="checkbox"/>	<input type="checkbox"/>		ตาช	หม้อทะนง	กลประทับ	กลุ่มลายเส้นขนาน	<input type="checkbox"/>	<input checked="" type="checkbox"/>	ต้ม	0.4-0.8		2	45	พื้นเมือง	<input checked="" type="checkbox"/>	<input type="checkbox"/>	
<input type="checkbox"/>	<input type="checkbox"/>	<input checked="" type="checkbox"/>	<input type="checkbox"/>	<input type="checkbox"/>		ตาช	หม้อทะนง	กลประทับ	กลุ่มลายพื้นปลา	<input type="checkbox"/>	<input checked="" type="checkbox"/>	ต้ม	0.4-0.8		1	25	พื้นเมือง	<input checked="" type="checkbox"/>	<input type="checkbox"/>	
															4	90				

005

<input checked="" type="checkbox"/>	<input type="checkbox"/>	<input type="checkbox"/>	<input type="checkbox"/>	<input type="checkbox"/>		โค้งเข้า	ครก	ขุคร่อง	เส้นรอบตัว	<input type="checkbox"/>	<input checked="" type="checkbox"/>	เทา	1.5-2.0		1	30	บ้านบางปูน	<input type="checkbox"/>	<input checked="" type="checkbox"/>		
<input type="checkbox"/>	<input checked="" type="checkbox"/>	<input type="checkbox"/>	<input type="checkbox"/>	<input type="checkbox"/>		ตาช	ไห	ปั้นแปะ	ดอกไม้กลม	<input type="checkbox"/>	<input checked="" type="checkbox"/>	เทา	1.5-2.0		1	80	บ้านบางปูน	<input type="checkbox"/>	<input checked="" type="checkbox"/>		
<input checked="" type="checkbox"/>	<input type="checkbox"/>	<input type="checkbox"/>	<input type="checkbox"/>	<input type="checkbox"/>		โค้งออก	ไห	เคลือบสีน้ำตาล	เส้นขนาน	<input type="checkbox"/>	<input checked="" type="checkbox"/>	น้ำตาล	1.5-2.0		2	180	แม่น้ำน้อย	<input type="checkbox"/>	<input checked="" type="checkbox"/>		
<input checked="" type="checkbox"/>	<input type="checkbox"/>	<input type="checkbox"/>	<input type="checkbox"/>	<input type="checkbox"/>		โค้งออก	ขวด	ขุคร่อง	เส้นรอบตัว	<input type="checkbox"/>	<input checked="" type="checkbox"/>	น้ำตาล	0.4-0.8		1	15	แม่น้ำน้อย	<input type="checkbox"/>	<input checked="" type="checkbox"/>		
<input type="checkbox"/>	<input checked="" type="checkbox"/>	<input type="checkbox"/>	<input type="checkbox"/>	<input type="checkbox"/>		เรียบ	ไห	เคลือบสีน้ำตาล	-	<input type="checkbox"/>	<input checked="" type="checkbox"/>	น้ำตาล	1.5-2.0		1	40	แม่น้ำน้อย	<input type="checkbox"/>	<input checked="" type="checkbox"/>		
<input type="checkbox"/>	<input type="checkbox"/>	<input checked="" type="checkbox"/>	<input type="checkbox"/>	<input type="checkbox"/>		เรียบ	ไห	เรียบ	-	<input type="checkbox"/>	<input checked="" type="checkbox"/>	น้ำตาล	1.5-2.0		1	130	แม่น้ำน้อย	<input type="checkbox"/>	<input checked="" type="checkbox"/>		
<input type="checkbox"/>	<input type="checkbox"/>	<input type="checkbox"/>	<input checked="" type="checkbox"/>	<input type="checkbox"/>		เรียบ	ไห	เรียบ	-	<input type="checkbox"/>	<input checked="" type="checkbox"/>	น้ำตาล	1.5-2.0		1	30	แม่น้ำน้อย	<input type="checkbox"/>	<input checked="" type="checkbox"/>		
<input checked="" type="checkbox"/>	<input type="checkbox"/>	<input type="checkbox"/>	<input type="checkbox"/>	<input type="checkbox"/>		โค้งออก	ถ้วยชา	เคลือบเขียว	-	<input type="checkbox"/>	<input checked="" type="checkbox"/>	เทา	0.1-0.4		1	5	ศรีสังฆาลย์	<input type="checkbox"/>	<input checked="" type="checkbox"/>		
															9	510					
															รวม	13	600				

03/ 120-140

008

<input checked="" type="checkbox"/>	<input type="checkbox"/>	<input type="checkbox"/>	<input type="checkbox"/>	<input type="checkbox"/>		โค้งออก	หม้อทะนง	ขูดเส้น	เส้นรอบขอบปาก	<input type="checkbox"/>	<input checked="" type="checkbox"/>	ต้ม	0.4-0.8	15 - 25	1	55	พื้นเมือง	<input checked="" type="checkbox"/>	<input type="checkbox"/>	
<input type="checkbox"/>	<input checked="" type="checkbox"/>	<input type="checkbox"/>	<input type="checkbox"/>	<input type="checkbox"/>		เรียบ	หม้อ	เรียบ	-	<input type="checkbox"/>	<input checked="" type="checkbox"/>	ต้ม	0.4-0.8		3	275	พื้นเมือง	<input checked="" type="checkbox"/>	<input type="checkbox"/>	
															4	330				

(Cms.)	ปาก	ไหล่	ตัว	ก้น	ฝ่า	อื่นๆ	เทคนิค	ตรวจ	มือ	แป้น	หนา/ ซม.	ซม.	/ชิ้น	/กรัม					
009	<input type="checkbox"/>	<input checked="" type="checkbox"/>	<input type="checkbox"/>	<input type="checkbox"/>	<input type="checkbox"/>		ตาช	ขวด	ประทับตาช	กลีบบัว	<input type="checkbox"/>	<input checked="" type="checkbox"/>	เทา	0.4-0.8	1	20	บ้านบางปูน	<input type="checkbox"/>	<input checked="" type="checkbox"/>
	<input type="checkbox"/>	<input type="checkbox"/>	<input checked="" type="checkbox"/>	<input type="checkbox"/>	<input type="checkbox"/>		เรือ	ขวด	เรือ	-	<input type="checkbox"/>	<input checked="" type="checkbox"/>	น้ำตาช	0.4-0.8	1	45	แม่น้ำน้อย	<input type="checkbox"/>	<input checked="" type="checkbox"/>
															2	65			
															รวม	6	395		

04/ 140-160

012

<input type="checkbox"/>	<input type="checkbox"/>	<input checked="" type="checkbox"/>	<input type="checkbox"/>	<input type="checkbox"/>		ตาช	หม้อทะน	กดประทับ	กลุ่มลายเส้นขนาน	<input type="checkbox"/>	<input checked="" type="checkbox"/>	ต้ม	0.4-0.8	5	175	พื้นเมือง	<input checked="" type="checkbox"/>	<input type="checkbox"/>	
<input type="checkbox"/>	<input type="checkbox"/>	<input checked="" type="checkbox"/>	<input type="checkbox"/>	<input type="checkbox"/>		ตาช	หม้อทะน	กดประทับ	กลุ่มลายพื้นปลา	<input type="checkbox"/>	<input checked="" type="checkbox"/>	ต้ม	0.4-0.8	2	45	พื้นเมือง	<input checked="" type="checkbox"/>	<input type="checkbox"/>	
<input type="checkbox"/>	<input type="checkbox"/>	<input checked="" type="checkbox"/>	<input type="checkbox"/>	<input type="checkbox"/>		เรือ	กระปุก	เรือ	-	<input type="checkbox"/>	<input checked="" type="checkbox"/>	ต้ม	0.1-0.3	1	10	พื้นเมือง	<input checked="" type="checkbox"/>	<input type="checkbox"/>	
<input type="checkbox"/>	<input type="checkbox"/>	<input checked="" type="checkbox"/>	<input type="checkbox"/>	<input type="checkbox"/>		เรือ	คนที/คนโท	เคลือบน้ำคินสีแดง	-	<input type="checkbox"/>	<input checked="" type="checkbox"/>	ต้ม	0.4 - 0.8	1	10	พื้นเมือง	<input checked="" type="checkbox"/>	<input type="checkbox"/>	
<input type="checkbox"/>	<input type="checkbox"/>	<input type="checkbox"/>	<input type="checkbox"/>	<input checked="" type="checkbox"/>		เรือ	แบบหงา	เรือ	-	<input type="checkbox"/>	<input checked="" type="checkbox"/>	ต้ม	0.4-0.8	11-20	1	40	พื้นเมือง	<input checked="" type="checkbox"/>	<input type="checkbox"/>
<input type="checkbox"/>	<input type="checkbox"/>	<input type="checkbox"/>	<input type="checkbox"/>	<input checked="" type="checkbox"/>		เรือ	แบบคว่ำ	รมควัน	-	<input type="checkbox"/>	<input checked="" type="checkbox"/>	เทา	0.4-0.8	11-20	1	75	พื้นเมือง	<input checked="" type="checkbox"/>	<input type="checkbox"/>
															11	355			

017

<input type="checkbox"/>	<input type="checkbox"/>	<input type="checkbox"/>	<input type="checkbox"/>	<input checked="" type="checkbox"/>		ตาช	คล้าย	เขียนลายดำ	จุกบัวตุ้ม	<input type="checkbox"/>	<input checked="" type="checkbox"/>	เทา	0.1-0.4	4	1	15	สุโขทัย	<input type="checkbox"/>	<input checked="" type="checkbox"/>	Sampling
															รวม	12	370			

05/ 160-180

019

<input checked="" type="checkbox"/>	<input type="checkbox"/>	<input type="checkbox"/>	<input type="checkbox"/>	<input type="checkbox"/>		โค้งออก	หม้อทะน	จุดเส้น	เส้นรอบขอบปาก	<input type="checkbox"/>	<input checked="" type="checkbox"/>	ต้ม	0.4-0.8	16	2	95	พื้นเมือง	<input checked="" type="checkbox"/>	<input type="checkbox"/>
<input type="checkbox"/>	<input checked="" type="checkbox"/>	<input type="checkbox"/>	<input type="checkbox"/>	<input type="checkbox"/>		เรือ	หม้อทะน	เรือ	-	<input type="checkbox"/>	<input checked="" type="checkbox"/>	ต้ม	0.4-0.8	1	35	พื้นเมือง	<input checked="" type="checkbox"/>	<input type="checkbox"/>	
<input type="checkbox"/>	<input type="checkbox"/>	<input checked="" type="checkbox"/>	<input type="checkbox"/>	<input type="checkbox"/>		ตาช	หม้อทะน	กดประทับ	กลุ่มลายพื้นปลา	<input type="checkbox"/>	<input checked="" type="checkbox"/>	ต้ม	0.4-0.8	2	50	พื้นเมือง	<input checked="" type="checkbox"/>	<input type="checkbox"/>	

(Cms.)	ปาก	ไหล่	ตัว	ก้น	ฝ่า	อื่นๆ	เทคนิค	ตรวจตา	มือ	แป้น	หนา/ ซม.	ซม.	วิน	กรัม							
	<input type="checkbox"/>	<input type="checkbox"/>	<input type="checkbox"/>	<input type="checkbox"/>	<input checked="" type="checkbox"/>		ตาช	แบบคว่ำ	จุดเส้น	เส้นรอบตัว	<input type="checkbox"/>	<input checked="" type="checkbox"/>	ตั้ม	0.4-0.8	11-20	1	80	พื้นเมือง	<input checked="" type="checkbox"/>	<input type="checkbox"/>	
															6	260					
020	<input type="checkbox"/>	<input type="checkbox"/>	<input checked="" type="checkbox"/>	<input type="checkbox"/>	<input type="checkbox"/>		ตาช	ขวด	กดจุด	เส้นเฉียง	<input type="checkbox"/>	<input checked="" type="checkbox"/>	เทา	0.4-0.8		1	10	บ้านบางปูน	<input type="checkbox"/>	<input checked="" type="checkbox"/>	
	<input type="checkbox"/>	<input type="checkbox"/>	<input type="checkbox"/>	<input checked="" type="checkbox"/>	<input type="checkbox"/>		เรียบ	โท	เรียบ	-	<input type="checkbox"/>	<input checked="" type="checkbox"/>	เทา	1.5-2.0		1	140	บ้านบางปูน	<input type="checkbox"/>	<input checked="" type="checkbox"/>	
	<input checked="" type="checkbox"/>	<input type="checkbox"/>	<input type="checkbox"/>	<input type="checkbox"/>	<input type="checkbox"/>		โค้งออก	คนโท	รมควัน	เส้นขนาน	<input type="checkbox"/>	<input checked="" type="checkbox"/>	น้ำตาล	0.4-0.8		1	25	แม่น้ำน้อย	<input type="checkbox"/>	<input checked="" type="checkbox"/>	
	<input type="checkbox"/>	<input checked="" type="checkbox"/>	<input type="checkbox"/>	<input type="checkbox"/>	<input type="checkbox"/>		เรียบ	โท	เคลือบสีน้ำตาล	-	<input type="checkbox"/>	<input checked="" type="checkbox"/>	น้ำตาล	1.5-2.0		3	300	แม่น้ำน้อย	<input type="checkbox"/>	<input checked="" type="checkbox"/>	
	<input type="checkbox"/>	<input type="checkbox"/>	<input checked="" type="checkbox"/>	<input type="checkbox"/>	<input type="checkbox"/>		ตาช	โท	เคลือบสีน้ำตาล	เส้นขนาน	<input type="checkbox"/>	<input checked="" type="checkbox"/>	น้ำตาล	1.5-2.0		2	40	แม่น้ำน้อย	<input type="checkbox"/>	<input checked="" type="checkbox"/>	
	<input type="checkbox"/>	<input type="checkbox"/>	<input type="checkbox"/>	<input checked="" type="checkbox"/>	<input type="checkbox"/>		เรียบ	โท	เคลือบสีน้ำตาล	-	<input type="checkbox"/>	<input checked="" type="checkbox"/>	น้ำตาล	1.5-2.0		1	50	แม่น้ำน้อย	<input type="checkbox"/>	<input checked="" type="checkbox"/>	
	<input checked="" type="checkbox"/>	<input type="checkbox"/>	<input type="checkbox"/>	<input type="checkbox"/>	<input type="checkbox"/>		โค้งออก	โท	เคลือบเขียว	-	<input type="checkbox"/>	<input checked="" type="checkbox"/>	เทา	1.5-2.0		1	20	ศรีสังฆาล์	<input type="checkbox"/>	<input checked="" type="checkbox"/>	
	<input type="checkbox"/>	<input type="checkbox"/>	<input type="checkbox"/>	<input checked="" type="checkbox"/>	<input type="checkbox"/>		ตาช	ขาม	เขียนลายดำ	พันธุ์ทุกษา	<input type="checkbox"/>	<input checked="" type="checkbox"/>	เทา	0.4-0.8		1	60	ศรีสังฆาล์	<input type="checkbox"/>	<input checked="" type="checkbox"/>	
															11	645					
023	<input checked="" type="checkbox"/>	<input type="checkbox"/>	<input type="checkbox"/>	<input type="checkbox"/>	<input type="checkbox"/>		โค้งออก	หม้อทะน	จุดเส้น	เส้นรอบขอบปาก	<input type="checkbox"/>	<input checked="" type="checkbox"/>	ตั้ม	0.4-0.8	15 - 25	3	90	พื้นเมือง	<input checked="" type="checkbox"/>	<input type="checkbox"/>	
	<input checked="" type="checkbox"/>	<input type="checkbox"/>	<input type="checkbox"/>	<input type="checkbox"/>	<input type="checkbox"/>		เรียบ	อ่าง	รมควัน	-	<input type="checkbox"/>	<input checked="" type="checkbox"/>	เทา	0.9-1.4	15 - 25	1	20	พื้นเมือง	<input checked="" type="checkbox"/>	<input type="checkbox"/>	
	<input type="checkbox"/>	<input type="checkbox"/>	<input checked="" type="checkbox"/>	<input type="checkbox"/>	<input type="checkbox"/>		ตาช	หม้อทะน	กดประทับ	กลุ่มตาชเส้นขนาน	<input type="checkbox"/>	<input checked="" type="checkbox"/>	ตั้ม	0.4-0.8		5	125	พื้นเมือง	<input checked="" type="checkbox"/>	<input type="checkbox"/>	
	<input type="checkbox"/>	<input type="checkbox"/>	<input checked="" type="checkbox"/>	<input type="checkbox"/>	<input type="checkbox"/>		ตาช	หม้อทะน	กดประทับ	กลุ่มตาชสีเหลี่ยมขนมเปียกปูน	<input type="checkbox"/>	<input checked="" type="checkbox"/>	ตั้ม	0.4-0.8		2	40	พื้นเมือง	<input checked="" type="checkbox"/>	<input type="checkbox"/>	
	<input type="checkbox"/>	<input type="checkbox"/>	<input checked="" type="checkbox"/>	<input type="checkbox"/>	<input type="checkbox"/>		เรียบ	หม้อ	เรียบ	-	<input type="checkbox"/>	<input checked="" type="checkbox"/>	ตั้ม	0.4-0.8		3	35	พื้นเมือง	<input checked="" type="checkbox"/>	<input type="checkbox"/>	
															14	310					
															รวม	31	1,215				

06/ 180-200

023

<input type="checkbox"/>	<input type="checkbox"/>	<input checked="" type="checkbox"/>	<input checked="" type="checkbox"/>	<input type="checkbox"/>		ตาช	หม้อทะน	กดประทับ	กลุ่มตาชเส้นขนาน	<input checked="" type="checkbox"/>	<input checked="" type="checkbox"/>	ตั้ม	0.4-0.8		1	65	พื้นเมือง	<input checked="" type="checkbox"/>	<input type="checkbox"/>
<input type="checkbox"/>	<input type="checkbox"/>	<input checked="" type="checkbox"/>	<input type="checkbox"/>	<input type="checkbox"/>		เรียบ	คนโท/คนโท	รมควัน	-	<input type="checkbox"/>	<input checked="" type="checkbox"/>	ตั้ม	0.4 - 0.8		4	90	พื้นเมือง	<input checked="" type="checkbox"/>	<input type="checkbox"/>

(Cms.)	บาท	โหล	ตัว	กม/ผ	อื่นๆ	เทคนิค	หมวด	ความ	มี	เป็น	หนา/ ซม.	ซม.	/วิน	/กรัม	พื้นเมือง				
	<input type="checkbox"/>	<input type="checkbox"/>	<input checked="" type="checkbox"/>	<input type="checkbox"/>	<input type="checkbox"/>	เรียบ	โหล	เรียบ	-	<input type="checkbox"/>	<input type="checkbox"/>	ตัว	0.9-1.4		1	50	พื้นเมือง	<input checked="" type="checkbox"/>	<input type="checkbox"/>
	<input type="checkbox"/>	<input type="checkbox"/>	<input type="checkbox"/>	<input type="checkbox"/>	<input checked="" type="checkbox"/>	เรียบ	แบบคร่ำ	เรียบ	-	<input type="checkbox"/>	<input checked="" type="checkbox"/>	ตัว	0.4-0.8	11-20	1	105	พื้นเมือง	<input checked="" type="checkbox"/>	<input type="checkbox"/>
															2	310			
															รวม	2	310		

07/ 200-220

027

<input type="checkbox"/>	<input checked="" type="checkbox"/>	<input type="checkbox"/>	<input type="checkbox"/>	<input type="checkbox"/>		เรียบ	คนโท	รมควัน	-	<input type="checkbox"/>	<input checked="" type="checkbox"/>	เทา	0.4-0.8		3	50	บ้านบางปูน	<input type="checkbox"/>	<input checked="" type="checkbox"/>
<input type="checkbox"/>	<input type="checkbox"/>	<input type="checkbox"/>	<input checked="" type="checkbox"/>	<input type="checkbox"/>		ลาย	โหล	ประทับลาย	คลื่น	<input type="checkbox"/>	<input checked="" type="checkbox"/>	เทา	1.5-2.0		1	45	บ้านบางปูน	<input type="checkbox"/>	<input checked="" type="checkbox"/>
<input type="checkbox"/>	<input type="checkbox"/>	<input type="checkbox"/>	<input checked="" type="checkbox"/>	<input type="checkbox"/>		เรียบ	โหล	เคลือบสีน้ำตาล	-	<input type="checkbox"/>	<input checked="" type="checkbox"/>	น้ำตาล	1.5-2.0		3	100	แม่น้ำน้อย	<input type="checkbox"/>	<input checked="" type="checkbox"/>
<input type="checkbox"/>	<input type="checkbox"/>	<input type="checkbox"/>	<input checked="" type="checkbox"/>	<input type="checkbox"/>		เรียบ	โหล	เรียบ	-	<input type="checkbox"/>	<input checked="" type="checkbox"/>	น้ำตาล	1.5-2.0		3	155	แม่น้ำน้อย	<input type="checkbox"/>	<input checked="" type="checkbox"/>
<input type="checkbox"/>	<input type="checkbox"/>	<input type="checkbox"/>	<input checked="" type="checkbox"/>	<input type="checkbox"/>		ลาย	โหล	กคจุด	เส้นเฉียง	<input type="checkbox"/>	<input checked="" type="checkbox"/>	น้ำตาล	1.5-2.0		1	180	แม่น้ำน้อย	<input type="checkbox"/>	<input checked="" type="checkbox"/>
<input type="checkbox"/>	<input type="checkbox"/>	<input type="checkbox"/>	<input type="checkbox"/>	<input checked="" type="checkbox"/>		เรียบ	โหล	เรียบ	-	<input type="checkbox"/>	<input checked="" type="checkbox"/>	น้ำตาล	1.5-2.0		1	70	แม่น้ำน้อย	<input type="checkbox"/>	<input checked="" type="checkbox"/>
<input type="checkbox"/>	<input type="checkbox"/>	<input type="checkbox"/>	<input checked="" type="checkbox"/>	<input type="checkbox"/>		เรียบ	ขาม	เคลือบเขียว	-	<input type="checkbox"/>	<input checked="" type="checkbox"/>	เทา	0.4-0.8		2	55	ศรีสังขาลย์	<input type="checkbox"/>	<input checked="" type="checkbox"/>
<input type="checkbox"/>	<input type="checkbox"/>	<input type="checkbox"/>	<input type="checkbox"/>	<input checked="" type="checkbox"/>		ลาย	ขาม	บุคร่อง	เส้นรอบตัว	<input type="checkbox"/>	<input checked="" type="checkbox"/>	เทา	0.4-0.8		2	245	ศรีสังขาลย์	<input type="checkbox"/>	<input checked="" type="checkbox"/>
															รวม	16	900		

036

<input checked="" type="checkbox"/>	<input type="checkbox"/>	<input type="checkbox"/>	<input type="checkbox"/>	<input type="checkbox"/>		โค้งออก	โอง	บุคร่อง	เส้นรอบขอบปาก	<input type="checkbox"/>	<input checked="" type="checkbox"/>	ตัว	0.9-1.4	31 - 40	4	450	พื้นเมือง	<input checked="" type="checkbox"/>	<input type="checkbox"/>
<input checked="" type="checkbox"/>	<input type="checkbox"/>	<input type="checkbox"/>	<input type="checkbox"/>	<input type="checkbox"/>		โค้งออก	หม้อहन	บุคเส้น	เส้นรอบขอบปาก	<input type="checkbox"/>	<input checked="" type="checkbox"/>	ตัว	0.4-0.8	15 - 25	3	50	พื้นเมือง	<input checked="" type="checkbox"/>	<input type="checkbox"/>
<input type="checkbox"/>	<input checked="" type="checkbox"/>	<input type="checkbox"/>	<input type="checkbox"/>	<input type="checkbox"/>		เรียบ	หม้อहन	เรียบ	-	<input type="checkbox"/>	<input checked="" type="checkbox"/>	ตัว	0.4-0.8		1	40	พื้นเมือง	<input checked="" type="checkbox"/>	<input type="checkbox"/>
<input type="checkbox"/>	<input type="checkbox"/>	<input type="checkbox"/>	<input checked="" type="checkbox"/>	<input type="checkbox"/>		เรียบ	กระปุก	ขัดผิว	-	<input type="checkbox"/>	<input checked="" type="checkbox"/>	ตัว	0.1-0.3		1	20	พื้นเมือง	<input checked="" type="checkbox"/>	<input type="checkbox"/>
<input type="checkbox"/>	<input type="checkbox"/>	<input type="checkbox"/>	<input checked="" type="checkbox"/>	<input type="checkbox"/>		ลาย	หม้อहन	กดประทับ	กลุ่มลายสี่เหลี่ยมขามเปียกปูน	<input type="checkbox"/>	<input checked="" type="checkbox"/>	ตัว	0.4-0.8		2	75	พื้นเมือง	<input checked="" type="checkbox"/>	<input type="checkbox"/>
<input type="checkbox"/>	<input type="checkbox"/>	<input type="checkbox"/>	<input type="checkbox"/>	<input type="checkbox"/>		ลาย	หม้อहन	กดประทับ	กลุ่มลายเส้นขาม	<input type="checkbox"/>	<input type="checkbox"/>	ตัว	0.4-0.8		4	85	พื้นเมือง	<input checked="" type="checkbox"/>	<input type="checkbox"/>
<input type="checkbox"/>	<input type="checkbox"/>	<input type="checkbox"/>	<input type="checkbox"/>	<input type="checkbox"/>	จุดผ้า	เรียบ	ทรง	ปั้นแปะ	-	<input type="checkbox"/>	<input checked="" type="checkbox"/>	ตัว		2 - 4	1	105	พื้นเมือง	<input checked="" type="checkbox"/>	<input type="checkbox"/>
															รวม	16	825		

(Cms.)	ปาก	โหล	ตัว	คัน	ฝา	อื่นๆ	เทคนิค	ภาชนะ	สี	แบบ	หนา/ ซม.	ซม.	/ ซม.	/กรัม
--------	-----	-----	-----	-----	----	-------	--------	-------	----	-----	----------	-----	-------	-------

รวม 32 1,725

รวมทั้งสิ้น 101 4,615

หมายเหตุ EW= Earthenware, SW=Stoneware, Sampling=เลือกเป็นตัวอย่าง

ระดับ (Cms.)	Bag No	ส่วนของภาชนะ					ลักษณะ	รูปร่าง	เทคนิคการตกแต่ง		การขึ้นรูป		เนื้อดิน	ความ หนา/ซม.	φ ซม.	จำนวน /ชิ้น	น้ำหนัก /กรัม	แหล่งเตา	EW	SW	หมายเหตุ
		ปาก	ไหล่	ตัว	ก้น	ฝา			อื่นๆ	เทคนิค	ลวดลาย	มือ									

01/ 60-80

002

<input checked="" type="checkbox"/>	<input type="checkbox"/>	<input type="checkbox"/>	<input type="checkbox"/>	<input type="checkbox"/>	<input type="checkbox"/>	โค้งออก	หม้อहनน	บุคร่อง	เส้นรอบขอบปาก	<input type="checkbox"/>	<input checked="" type="checkbox"/>	ถัม	0.4-0.8	15 - 25	1	15	พื้นเมือง	<input checked="" type="checkbox"/>	<input type="checkbox"/>	
<input checked="" type="checkbox"/>	<input type="checkbox"/>	<input type="checkbox"/>	<input type="checkbox"/>	<input type="checkbox"/>	<input type="checkbox"/>	โค้งออก	ขวด	เคลือบน้ำดินสีแดง	-	<input type="checkbox"/>	<input checked="" type="checkbox"/>	ถัม	0.4-0.8	15 - 25	1	15	พื้นเมือง	<input checked="" type="checkbox"/>	<input type="checkbox"/>	
<input type="checkbox"/>	<input checked="" type="checkbox"/>	<input type="checkbox"/>	<input type="checkbox"/>	<input type="checkbox"/>	<input type="checkbox"/>	ลาช	หม้อहनน	กคประทับ	กลุ่มลายพันธุ์พฤกษา	<input type="checkbox"/>	<input checked="" type="checkbox"/>	ถัม	0.4-0.8		1	30	พื้นเมือง	<input checked="" type="checkbox"/>	<input type="checkbox"/>	ลาชกลีบบัว
<input type="checkbox"/>	<input type="checkbox"/>	<input checked="" type="checkbox"/>	<input type="checkbox"/>	<input type="checkbox"/>	<input type="checkbox"/>	เรียบ	หม้อ	เรียบ	-	<input type="checkbox"/>	<input checked="" type="checkbox"/>	ถัม	0.4-0.8		4	55	พื้นเมือง	<input checked="" type="checkbox"/>	<input type="checkbox"/>	
<input type="checkbox"/>	<input type="checkbox"/>	<input checked="" type="checkbox"/>	<input type="checkbox"/>	<input type="checkbox"/>	<input type="checkbox"/>	ลาช	โอ่ง	กคประทับ	กลุ่มลายพื้นปลา	<input type="checkbox"/>	<input checked="" type="checkbox"/>	ถัม	0.9-1.4		2	70	พื้นเมือง	<input checked="" type="checkbox"/>	<input type="checkbox"/>	
<input type="checkbox"/>	<input type="checkbox"/>	<input checked="" type="checkbox"/>	<input type="checkbox"/>	<input type="checkbox"/>	<input type="checkbox"/>	ลาช	หม้อहनน	กคประทับ	กลุ่มลายผสม	<input type="checkbox"/>	<input checked="" type="checkbox"/>	ถัม	0.4-0.8		1	25	พื้นเมือง	<input checked="" type="checkbox"/>	<input type="checkbox"/>	
<input type="checkbox"/>	<input type="checkbox"/>	<input checked="" type="checkbox"/>	<input type="checkbox"/>	<input type="checkbox"/>	<input type="checkbox"/>	ลาช	หม้อहनน	กคประทับ	กลุ่มลายพื้นปลา	<input type="checkbox"/>	<input checked="" type="checkbox"/>	ถัม	0.4-0.8		2	30	พื้นเมือง	<input checked="" type="checkbox"/>	<input type="checkbox"/>	
<input type="checkbox"/>	<input type="checkbox"/>	<input checked="" type="checkbox"/>	<input type="checkbox"/>	<input type="checkbox"/>	<input type="checkbox"/>	ลาช	หม้อहनน	กคประทับ	กลุ่มลายสี่เหลี่ยมขนมเปียกปูน	<input type="checkbox"/>	<input checked="" type="checkbox"/>	ถัม	0.4-0.8		2	30	พื้นเมือง	<input checked="" type="checkbox"/>	<input type="checkbox"/>	
<input type="checkbox"/>	<input type="checkbox"/>	<input checked="" type="checkbox"/>	<input type="checkbox"/>	<input type="checkbox"/>	<input type="checkbox"/>	ลาช	หม้อहनน	กคประทับ	กลุ่มลายเส้นขนาน	<input type="checkbox"/>	<input checked="" type="checkbox"/>	ถัม	0.4-0.8		8	110	พื้นเมือง	<input checked="" type="checkbox"/>	<input type="checkbox"/>	
															22	380				

003

<input checked="" type="checkbox"/>	<input type="checkbox"/>	<input type="checkbox"/>	<input type="checkbox"/>	<input type="checkbox"/>	<input type="checkbox"/>	โค้งออก	คนโท	รมควัน	-	<input type="checkbox"/>	<input checked="" type="checkbox"/>	เทา	0.4-0.8		1	20	บ้านบางปูน	<input type="checkbox"/>	<input checked="" type="checkbox"/>	
<input type="checkbox"/>	<input checked="" type="checkbox"/>	<input type="checkbox"/>	<input type="checkbox"/>	<input type="checkbox"/>	<input type="checkbox"/>	ลาช	ขวด	บุคร่อง	มีหู	<input type="checkbox"/>	<input checked="" type="checkbox"/>	เทา	0.4-0.8		1	20	บ้านบางปูน	<input type="checkbox"/>	<input checked="" type="checkbox"/>	
<input type="checkbox"/>	<input checked="" type="checkbox"/>	<input type="checkbox"/>	<input type="checkbox"/>	<input type="checkbox"/>	<input type="checkbox"/>	ลาช	ไห	ประทับลาช	ดอกไม้กลม	<input type="checkbox"/>	<input checked="" type="checkbox"/>	เทา	1.5-2.0		1	60	บ้านบางปูน	<input type="checkbox"/>	<input checked="" type="checkbox"/>	
<input type="checkbox"/>	<input type="checkbox"/>	<input type="checkbox"/>	<input checked="" type="checkbox"/>	<input type="checkbox"/>	<input type="checkbox"/>	ลาช	โอ่ง	บุคร่อง	เส้นรอบตัว	<input type="checkbox"/>	<input checked="" type="checkbox"/>	เทา	0.9-1.5		1	180	บ้านบางปูน	<input type="checkbox"/>	<input checked="" type="checkbox"/>	
<input checked="" type="checkbox"/>	<input type="checkbox"/>	<input type="checkbox"/>	<input type="checkbox"/>	<input type="checkbox"/>	<input type="checkbox"/>	โค้งออก	ไห	เคลือบสีน้ำตาล	-	<input type="checkbox"/>	<input checked="" type="checkbox"/>	น้ำตาล	1.5-2.0		3	120	แม่น้ำน้อย	<input type="checkbox"/>	<input checked="" type="checkbox"/>	
<input type="checkbox"/>	<input checked="" type="checkbox"/>	<input type="checkbox"/>	<input type="checkbox"/>	<input type="checkbox"/>	<input type="checkbox"/>	ลาช	ไห	เคลือบสีน้ำตาล	เส้นขนาน	<input type="checkbox"/>	<input checked="" type="checkbox"/>	น้ำตาล	1.5-2.0		3	190	แม่น้ำน้อย	<input type="checkbox"/>	<input checked="" type="checkbox"/>	
<input type="checkbox"/>	<input checked="" type="checkbox"/>	<input type="checkbox"/>	<input type="checkbox"/>	<input type="checkbox"/>	<input type="checkbox"/>	เรียบ	ขวด	เรียบ	-	<input type="checkbox"/>	<input checked="" type="checkbox"/>	น้ำตาล	0.4-0.8		1	30	แม่น้ำน้อย	<input type="checkbox"/>	<input checked="" type="checkbox"/>	
<input type="checkbox"/>	<input type="checkbox"/>	<input checked="" type="checkbox"/>	<input type="checkbox"/>	<input type="checkbox"/>	<input type="checkbox"/>	เรียบ	ขวด	เรียบ	-	<input type="checkbox"/>	<input checked="" type="checkbox"/>	น้ำตาล	0.4-0.8		6	80	แม่น้ำน้อย	<input type="checkbox"/>	<input checked="" type="checkbox"/>	
<input type="checkbox"/>	<input type="checkbox"/>	<input checked="" type="checkbox"/>	<input type="checkbox"/>	<input type="checkbox"/>	<input type="checkbox"/>	เรียบ	ไห	เรียบ	-	<input type="checkbox"/>	<input checked="" type="checkbox"/>	น้ำตาล	1.5-2.0		1	50	แม่น้ำน้อย	<input type="checkbox"/>	<input checked="" type="checkbox"/>	
<input type="checkbox"/>	<input type="checkbox"/>	<input checked="" type="checkbox"/>	<input type="checkbox"/>	<input type="checkbox"/>	<input type="checkbox"/>	เรียบ	ขวด	เคลือบสีน้ำตาล	-	<input type="checkbox"/>	<input checked="" type="checkbox"/>	น้ำตาล	0.4-0.8		2	40	แม่น้ำน้อย	<input type="checkbox"/>	<input checked="" type="checkbox"/>	

(Cms.)	ปาก	โหล	ตัว	กัน	ฝา	อื่นๆ	เทคนิค	วัสดุ	มี	แป้น	หนา/ ซม.	จน.	/วิน	/กรัม					
	<input type="checkbox"/>	<input type="checkbox"/>	<input checked="" type="checkbox"/>	<input type="checkbox"/>	<input type="checkbox"/>		เรียบ	โหล	เรียบ	-	<input type="checkbox"/>	<input checked="" type="checkbox"/>	น้ำตาล	1.5-2.0	3	225	แม่พิมพ์	<input type="checkbox"/>	<input checked="" type="checkbox"/>
	<input type="checkbox"/>	<input type="checkbox"/>	<input type="checkbox"/>	<input checked="" type="checkbox"/>	<input type="checkbox"/>		ลาย	โหล	บุรุษ	เส้นรอบตัว	<input type="checkbox"/>	<input checked="" type="checkbox"/>	น้ำตาล	0.9-1.5	1	330	แม่พิมพ์	<input type="checkbox"/>	<input checked="" type="checkbox"/>
	<input type="checkbox"/>	<input checked="" type="checkbox"/>	<input type="checkbox"/>	<input type="checkbox"/>	<input type="checkbox"/>		เรียบ	ขวด	เคลือบเขียว	-	<input type="checkbox"/>	<input checked="" type="checkbox"/>	เทา	0.4-0.8	1	40	ศรีสังฆาลัย	<input type="checkbox"/>	<input checked="" type="checkbox"/>
	<input type="checkbox"/>	<input type="checkbox"/>	<input checked="" type="checkbox"/>	<input type="checkbox"/>	<input type="checkbox"/>		เรียบ	ขวด	เคลือบเขียว	-	<input type="checkbox"/>	<input checked="" type="checkbox"/>	เทา	0.4-0.8	1	15	ศรีสังฆาลัย	<input type="checkbox"/>	<input checked="" type="checkbox"/>
	<input type="checkbox"/>	<input type="checkbox"/>	<input checked="" type="checkbox"/>	<input type="checkbox"/>	<input type="checkbox"/>		ลาย	กระปุก	บุรุษลายใต้เคลือบ	กลุ่มลายเส้นขนาน	<input type="checkbox"/>	<input checked="" type="checkbox"/>	เทา	0.4-0.8	1	10	ศรีสังฆาลัย	<input type="checkbox"/>	<input checked="" type="checkbox"/>
	<input type="checkbox"/>	<input type="checkbox"/>	<input type="checkbox"/>	<input checked="" type="checkbox"/>	<input type="checkbox"/>		เรียบ	ขวด	เคลือบเขียว	-	<input type="checkbox"/>	<input checked="" type="checkbox"/>	เทา	0.4-0.8	1	100	ศรีสังฆาลัย	<input type="checkbox"/>	<input checked="" type="checkbox"/>
															28	1,510			
															รวม	50	1,890		

02/ 80-100

007

<input checked="" type="checkbox"/>	<input type="checkbox"/>	<input type="checkbox"/>	<input type="checkbox"/>	<input type="checkbox"/>		เรียบ	หม้อบาง	ขัดผิว	-	<input type="checkbox"/>	<input checked="" type="checkbox"/>	ส้ม	15 - 25	1	20	พื้นเมือง	<input checked="" type="checkbox"/>	<input type="checkbox"/>
<input type="checkbox"/>	<input type="checkbox"/>	<input checked="" type="checkbox"/>	<input type="checkbox"/>	<input type="checkbox"/>		เรียบ	กระปุก	ขัดผิว	-	<input type="checkbox"/>	<input checked="" type="checkbox"/>	ส้ม	0.1-0.3	3	65	พื้นเมือง	<input checked="" type="checkbox"/>	<input type="checkbox"/>
<input type="checkbox"/>	<input type="checkbox"/>	<input checked="" type="checkbox"/>	<input type="checkbox"/>	<input type="checkbox"/>		ลาย	หม้อทะนง	กลประทับ	กลุ่มลายเส้นขนาน	<input type="checkbox"/>	<input checked="" type="checkbox"/>	ส้ม	0.4-0.8	1	40	พื้นเมือง	<input checked="" type="checkbox"/>	<input type="checkbox"/>
<input type="checkbox"/>	<input type="checkbox"/>	<input type="checkbox"/>	<input checked="" type="checkbox"/>	<input type="checkbox"/>		เรียบ	หม้อทะนง	เรียบ	-	<input checked="" type="checkbox"/>	<input type="checkbox"/>	ส้ม	0.4-0.8	1	15	พื้นเมือง	<input checked="" type="checkbox"/>	<input type="checkbox"/>
														6	140			

008

<input type="checkbox"/>	<input checked="" type="checkbox"/>	<input type="checkbox"/>	<input type="checkbox"/>	<input type="checkbox"/>		เรียบ	โหล	เรียบ	-	<input type="checkbox"/>	<input checked="" type="checkbox"/>	เทา	1.5-2.0	1	35	บ้านบางปูน	<input type="checkbox"/>	<input checked="" type="checkbox"/>
<input checked="" type="checkbox"/>	<input type="checkbox"/>	<input type="checkbox"/>	<input type="checkbox"/>	<input type="checkbox"/>		โหล	ขวด	เคลือบสีน้ำตาล	-	<input type="checkbox"/>	<input checked="" type="checkbox"/>	น้ำตาล	0.4-0.8	1	20	แม่พิมพ์	<input type="checkbox"/>	<input checked="" type="checkbox"/>
														2	55			
														รวม	8	195		

03/ 100-120

012

<input checked="" type="checkbox"/>	<input type="checkbox"/>	<input type="checkbox"/>	<input type="checkbox"/>	<input type="checkbox"/>		โหล	หม้อทะนง	บุรุษ	เส้นรอบขอบปาก	<input type="checkbox"/>	<input checked="" type="checkbox"/>	ส้ม	0.4-0.8	15 - 25	1	35	พื้นเมือง	<input checked="" type="checkbox"/>	<input type="checkbox"/>
<input type="checkbox"/>	<input type="checkbox"/>	<input checked="" type="checkbox"/>	<input type="checkbox"/>	<input type="checkbox"/>		ลาย	หม้อทะนง	กลประทับ	กลุ่มลายเส้นขนาน	<input type="checkbox"/>	<input checked="" type="checkbox"/>	ส้ม	0.4-0.8	1	20	พื้นเมือง	<input checked="" type="checkbox"/>	<input type="checkbox"/>	

(Cms.)	ปาก	โพด	ตัว	ดิน	ฝา	อื่นๆ	เทคนิค	ภาชนะ	ชนิด	ขนาด	ทน/ ชม.	ชม.	/ชิ้น	/กรัม	พื้นที่	อื่นๆ				
	<input type="checkbox"/>	<input type="checkbox"/>	<input type="checkbox"/>	<input type="checkbox"/>	<input checked="" type="checkbox"/>		เรียบ	แบบคว่ำ	ขัดผิว	-	<input type="checkbox"/>	<input checked="" type="checkbox"/>	ต้ม	0.4-0.8	11-20	1	40	พื้นเมือง	<input checked="" type="checkbox"/>	<input type="checkbox"/>
															3	95				
013	<input type="checkbox"/>	<input checked="" type="checkbox"/>	<input type="checkbox"/>	<input type="checkbox"/>	<input type="checkbox"/>		ลახ	ไห	ประทับลახ	กลั่น	<input type="checkbox"/>	<input checked="" type="checkbox"/>	เท	1.5-2.0		2	80	บ้านบางปูน	<input type="checkbox"/>	<input checked="" type="checkbox"/>
															2	80				
															รวม	5	175			

04/ 120-140

017

<input checked="" type="checkbox"/>	<input type="checkbox"/>	<input type="checkbox"/>	<input type="checkbox"/>	<input type="checkbox"/>		โค้งออก	โอง	บุคร่อง	เส้นรอบขอบปาก	<input type="checkbox"/>	<input checked="" type="checkbox"/>	ต้ม	0.9-1.4	31 - 40	2	125	พื้นเมือง	<input checked="" type="checkbox"/>	<input type="checkbox"/>
<input type="checkbox"/>	<input type="checkbox"/>	<input checked="" type="checkbox"/>	<input type="checkbox"/>	<input type="checkbox"/>		เรียบ	หม้อ	เรียบ	-	<input type="checkbox"/>	<input checked="" type="checkbox"/>	ต้ม	0.4-0.8		1	25	พื้นเมือง	<input checked="" type="checkbox"/>	<input type="checkbox"/>
															3	150			

018

<input type="checkbox"/>	<input type="checkbox"/>	<input type="checkbox"/>	<input checked="" type="checkbox"/>	<input type="checkbox"/>		ลახ	ไห	บุคร่อง	เส้นรอบตัว	<input type="checkbox"/>	<input checked="" type="checkbox"/>	เท	1.5-2.0		1	85	บ้านบางปูน	<input type="checkbox"/>	<input checked="" type="checkbox"/>
<input checked="" type="checkbox"/>	<input type="checkbox"/>	<input type="checkbox"/>	<input type="checkbox"/>	<input type="checkbox"/>		โค้งเข้า	ครก	บุคร่อง	เส้นรอบตัว	<input type="checkbox"/>	<input checked="" type="checkbox"/>	น้ำตาล	1.5-2.0		2	85	แม่น้ำน้อย	<input type="checkbox"/>	<input checked="" type="checkbox"/>
<input type="checkbox"/>	<input type="checkbox"/>	<input type="checkbox"/>	<input checked="" type="checkbox"/>	<input type="checkbox"/>		เรียบ	ครก	เรียบ	-	<input type="checkbox"/>	<input checked="" type="checkbox"/>	น้ำตาล	1.5-2.0		1	500	แม่น้ำน้อย	<input type="checkbox"/>	<input checked="" type="checkbox"/>
<input type="checkbox"/>	<input type="checkbox"/>	<input type="checkbox"/>	<input checked="" type="checkbox"/>	<input type="checkbox"/>		เรียบ	ครก	เรียบ	-	<input type="checkbox"/>	<input checked="" type="checkbox"/>	น้ำตาล	1.5-2.0		1	310	แม่น้ำน้อย	<input type="checkbox"/>	<input checked="" type="checkbox"/>
<input type="checkbox"/>	<input type="checkbox"/>	<input checked="" type="checkbox"/>	<input type="checkbox"/>	<input type="checkbox"/>		เรียบ	ขาม	เกลือเขียว	-	<input type="checkbox"/>	<input checked="" type="checkbox"/>	เท	0.4-0.8		1	20	ศรีสังฆาลัย	<input type="checkbox"/>	<input checked="" type="checkbox"/>
<input type="checkbox"/>	<input type="checkbox"/>	<input checked="" type="checkbox"/>	<input type="checkbox"/>	<input type="checkbox"/>		ลახ	ขาม	บุคลลยได้เกลือ	กลุ่มลยเส้นขนาน	<input type="checkbox"/>	<input checked="" type="checkbox"/>	เท	0.4-0.8		1	30	ศรีสังฆาลัย	<input type="checkbox"/>	<input checked="" type="checkbox"/>
															7	1,030			
															รวม	10	1,180		

04/ 140-160

016

<input checked="" type="checkbox"/>	<input checked="" type="checkbox"/>	<input checked="" type="checkbox"/>	<input checked="" type="checkbox"/>	<input type="checkbox"/>		เรียบ	ตะคัน	เรียบ	-	<input type="checkbox"/>	<input checked="" type="checkbox"/>	ต้ม	0.4-0.8	10	1	230	พื้นเมือง	<input checked="" type="checkbox"/>	<input type="checkbox"/>	Sampling
<input checked="" type="checkbox"/>	<input checked="" type="checkbox"/>	<input checked="" type="checkbox"/>	<input checked="" type="checkbox"/>	<input type="checkbox"/>		เรียบ	ตะคัน	เรียบ	-	<input type="checkbox"/>	<input checked="" type="checkbox"/>	ต้ม	0.4-0.8	6	1	35	พื้นเมือง	<input checked="" type="checkbox"/>	<input type="checkbox"/>	Sampling

2 265

รวม 2 265

05/ 140-160

021

<input checked="" type="checkbox"/>	<input type="checkbox"/>	<input type="checkbox"/>	<input type="checkbox"/>	<input type="checkbox"/>	<input type="checkbox"/>	โค้งเข้า	ครก	ขูดร่อง	เส้นรอบตัว	<input type="checkbox"/>	<input checked="" type="checkbox"/>	เทา	1.5-2.0	2	55	บ้านบางปูน	<input type="checkbox"/>	<input checked="" type="checkbox"/>
<input type="checkbox"/>	<input type="checkbox"/>	<input type="checkbox"/>	<input checked="" type="checkbox"/>	<input type="checkbox"/>	<input type="checkbox"/>	เรียบ	ไห	เรียบ	-	<input type="checkbox"/>	<input checked="" type="checkbox"/>	เทา	1.5-2.0	1	210	บ้านบางปูน	<input type="checkbox"/>	<input checked="" type="checkbox"/>
<input type="checkbox"/>	<input checked="" type="checkbox"/>	<input type="checkbox"/>	<input type="checkbox"/>	<input type="checkbox"/>	<input type="checkbox"/>	ลาย	ไห	เคลือบสีน้ำตาล	เส้นขนาน	<input type="checkbox"/>	<input checked="" type="checkbox"/>	น้ำตาล	1.5-2.0	2	155	แม่บ้านน้อย	<input type="checkbox"/>	<input checked="" type="checkbox"/>
<input type="checkbox"/>	<input type="checkbox"/>	<input checked="" type="checkbox"/>	<input type="checkbox"/>	<input type="checkbox"/>	<input type="checkbox"/>	เรียบ	ไห	เคลือบสีน้ำตาล	-	<input type="checkbox"/>	<input checked="" type="checkbox"/>	น้ำตาล	1.5-2.0	3	340	แม่บ้านน้อย	<input type="checkbox"/>	<input checked="" type="checkbox"/>
<input type="checkbox"/>	<input type="checkbox"/>	<input type="checkbox"/>	<input checked="" type="checkbox"/>	<input type="checkbox"/>	<input type="checkbox"/>	เรียบ	ไห	เรียบ	-	<input type="checkbox"/>	<input checked="" type="checkbox"/>	น้ำตาล	1.5-2.0	1	130	แม่บ้านน้อย	<input type="checkbox"/>	<input checked="" type="checkbox"/>
													2	890				
													รวม	2	890			

06/ 160-180

025

<input checked="" type="checkbox"/>	<input type="checkbox"/>	<input type="checkbox"/>	<input type="checkbox"/>	<input type="checkbox"/>	<input type="checkbox"/>	โค้งออก	หม้อทะนบน	ขูดร่อง	เส้นรอบขอบปาก	<input type="checkbox"/>	<input checked="" type="checkbox"/>	ส้ม	0.4-0.8	15 - 25	1	20	พื้นเมือง	<input checked="" type="checkbox"/>	<input type="checkbox"/>
<input type="checkbox"/>	<input checked="" type="checkbox"/>	<input type="checkbox"/>	<input type="checkbox"/>	<input type="checkbox"/>	<input type="checkbox"/>	ลาย	หม้อทะนบน	กดประทับ	กลุ่มลายเส้นขนาน	<input type="checkbox"/>	<input checked="" type="checkbox"/>	ส้ม	0.4-0.8		1	40	พื้นเมือง	<input checked="" type="checkbox"/>	<input type="checkbox"/>
<input type="checkbox"/>	<input type="checkbox"/>	<input type="checkbox"/>	<input type="checkbox"/>	<input type="checkbox"/>	<input checked="" type="checkbox"/>	เรียบ	แบบหงาย	เรียบ	-	<input type="checkbox"/>	<input checked="" type="checkbox"/>	ส้ม	0.4-0.8	11-20	1	7	พื้นเมือง	<input checked="" type="checkbox"/>	<input type="checkbox"/>
													3	67					
													รวม	3	67				

06/ 180-200

022

<input checked="" type="checkbox"/>	<input type="checkbox"/>	<input type="checkbox"/>	<input type="checkbox"/>	<input type="checkbox"/>	<input type="checkbox"/>	โค้งเข้า	อ่าง	ขัดผิว	-	<input type="checkbox"/>	<input checked="" type="checkbox"/>	น้ำตาล	0.9-1.4		1	150	แม่บ้านน้อย	<input type="checkbox"/>	<input checked="" type="checkbox"/>
<input type="checkbox"/>	<input type="checkbox"/>	<input type="checkbox"/>	<input checked="" type="checkbox"/>	<input type="checkbox"/>	<input type="checkbox"/>	เรียบ	อ่าง	ขัดผิว	-	<input type="checkbox"/>	<input checked="" type="checkbox"/>	น้ำตาล	0.9-1.4		1	45	แม่บ้านน้อย	<input type="checkbox"/>	<input checked="" type="checkbox"/>
													2	195					

ระดับ (Cms.)	Bag No	ส่วนของภาชนะ					ลักษณะ	รูปทรง	เทคนิคการตกแต่ง		การขึ้นรูป		ทีเนื้อดิน	ความ หนา/ ซม.	φ ซม.	จำนวน /ชิ้น	น้ำหนัก /กรัม	แหล่งเตา	EW	SW	หมายเหตุ
		ปาก	โหล	ตัว	ก้น	ฝา			อื่นๆ	เทคนิค	ลวดลาย	มือ									

01/ 0-30

001

<input checked="" type="checkbox"/>	<input type="checkbox"/>	<input type="checkbox"/>	<input type="checkbox"/>	<input type="checkbox"/>	<input type="checkbox"/>	โค้งเข้า	โหล	ปั้นแปะหู	-	<input type="checkbox"/>	<input checked="" type="checkbox"/>	สั้ม	0.9-1.4	20	1	710	พื้นเมือง	<input checked="" type="checkbox"/>	<input type="checkbox"/>		
<input type="checkbox"/>	<input type="checkbox"/>	<input checked="" type="checkbox"/>	<input type="checkbox"/>	<input type="checkbox"/>	<input type="checkbox"/>	ลาย	โถ่ง	กดประทับ	กลุ่มลายพื้นปลา	<input type="checkbox"/>	<input checked="" type="checkbox"/>	สั้ม	0.9-1.4		1	30	พื้นเมือง	<input checked="" type="checkbox"/>	<input type="checkbox"/>		
<input checked="" type="checkbox"/>	<input type="checkbox"/>	<input type="checkbox"/>	<input type="checkbox"/>	<input type="checkbox"/>	<input type="checkbox"/>	โค้งเข้า	ครก	ขูดร่อง	เส้นรอบขอบปาก	<input type="checkbox"/>	<input checked="" type="checkbox"/>	สั้ม	1.5-2.0	15-25	1	50	แม่น้ำน้อย	<input checked="" type="checkbox"/>	<input type="checkbox"/>		
															3	790					
															รวม	3	790				

02/ 30-60

004

<input type="checkbox"/>	<input type="checkbox"/>	<input checked="" type="checkbox"/>	<input type="checkbox"/>	<input type="checkbox"/>	<input type="checkbox"/>	ลาย	หม้อทะนง	กดประทับ	กลุ่มลายเส้นขนาน	<input type="checkbox"/>	<input checked="" type="checkbox"/>	สั้ม	0.4-0.8		1	25	พื้นเมือง	<input checked="" type="checkbox"/>	<input type="checkbox"/>		
															1	25					
															รวม	1	25				

03/ 60-80

010

<input checked="" type="checkbox"/>	<input checked="" type="checkbox"/>	<input checked="" type="checkbox"/>	<input type="checkbox"/>	<input type="checkbox"/>	<input type="checkbox"/>	โค้งเข้า	ตะคัน	เคลือบน้ำดินสีแดง	-	<input type="checkbox"/>	<input checked="" type="checkbox"/>	สั้ม	0.4-0.8	4-10	1	5	พื้นเมือง	<input checked="" type="checkbox"/>	<input type="checkbox"/>	
<input type="checkbox"/>	<input type="checkbox"/>	<input checked="" type="checkbox"/>	<input type="checkbox"/>	<input type="checkbox"/>	<input type="checkbox"/>	ลาย	หม้อทะนง	กดประทับ	กลุ่มลายพื้นปลา	<input type="checkbox"/>	<input checked="" type="checkbox"/>	สั้ม	0.4-0.8		1	40	พื้นเมือง	<input checked="" type="checkbox"/>	<input type="checkbox"/>	
<input type="checkbox"/>	<input type="checkbox"/>	<input type="checkbox"/>	<input checked="" type="checkbox"/>	<input type="checkbox"/>	<input type="checkbox"/>	ลาย	ขวด	ขัดผิว	-	<input type="checkbox"/>	<input type="checkbox"/>	สั้ม	0.4-0.8		1	65	พื้นเมือง	<input checked="" type="checkbox"/>	<input type="checkbox"/>	
															3	110				

011

<input checked="" type="checkbox"/>	<input type="checkbox"/>	<input type="checkbox"/>	<input type="checkbox"/>	<input type="checkbox"/>	<input type="checkbox"/>	โค้งออก	โหล	เรียบ	-	<input type="checkbox"/>	<input checked="" type="checkbox"/>	เทา	1.5-2.0		1	40	บ้านบางปูน	<input type="checkbox"/>	<input checked="" type="checkbox"/>	
<input type="checkbox"/>	<input type="checkbox"/>	<input checked="" type="checkbox"/>	<input type="checkbox"/>	<input type="checkbox"/>	<input type="checkbox"/>	เรียบ	ขวด	เรียบ	-	<input type="checkbox"/>	<input checked="" type="checkbox"/>	เทา	0.4-0.8		1	10	บ้านบางปูน	<input type="checkbox"/>	<input checked="" type="checkbox"/>	
<input type="checkbox"/>	<input checked="" type="checkbox"/>	<input type="checkbox"/>	<input type="checkbox"/>	<input type="checkbox"/>	<input type="checkbox"/>	ลาย	ขวด	ขูดร่อง	เส้นรอบตัว	<input type="checkbox"/>	<input checked="" type="checkbox"/>	น้ำตาล	0.4-0.8		1	10	แม่น้ำน้อย	<input type="checkbox"/>	<input checked="" type="checkbox"/>	
<input type="checkbox"/>	<input type="checkbox"/>	<input type="checkbox"/>	<input checked="" type="checkbox"/>	<input type="checkbox"/>	<input type="checkbox"/>	เรียบ	กระปุก	เรียบ	-	<input type="checkbox"/>	<input checked="" type="checkbox"/>	น้ำตาล	0.4-0.8		1	10	แม่น้ำน้อย	<input type="checkbox"/>	<input checked="" type="checkbox"/>	

(Cms.)	ปาก	ไหล	ตัว	กัน	ฝา	อื่นๆ	เทคนิค	ถาดฉาย	โม	แป้น	หนา/ ซม.	จน.	/ ซม.	/กรัม						
	<input checked="" type="checkbox"/>	<input type="checkbox"/>	<input type="checkbox"/>	<input type="checkbox"/>	<input type="checkbox"/>		โค้งออก	ขาม	เคลือบขาว	-	<input type="checkbox"/>	<input checked="" type="checkbox"/>	เทา	0.4-0.8	1	10	สุโขทัย	<input type="checkbox"/>	<input checked="" type="checkbox"/>	
														5		80				
																	รวม		8	190

07/ 140-160

017

<input checked="" type="checkbox"/>	<input type="checkbox"/>	<input type="checkbox"/>	<input type="checkbox"/>	<input type="checkbox"/>			โค้งออก	โห	เรียบ	-	<input type="checkbox"/>	<input checked="" type="checkbox"/>	ส้ม	0.9-1.4	15 - 25	1	75	พื้นเมือง	<input checked="" type="checkbox"/>	<input type="checkbox"/>	
<input checked="" type="checkbox"/>	<input type="checkbox"/>	<input type="checkbox"/>	<input type="checkbox"/>	<input type="checkbox"/>			เรียบ	กระปุก	เรียบ	-	<input type="checkbox"/>	<input checked="" type="checkbox"/>	เทา	0.1-0.3	15 - 25	1	10	พื้นเมือง	<input checked="" type="checkbox"/>	<input type="checkbox"/>	
<input type="checkbox"/>	<input type="checkbox"/>	<input checked="" type="checkbox"/>	<input type="checkbox"/>	<input type="checkbox"/>			เรียบ	กระปุก	ขัดผิว	-	<input type="checkbox"/>	<input checked="" type="checkbox"/>	ส้ม	0.1-0.3		3	50	พื้นเมือง	<input checked="" type="checkbox"/>	<input type="checkbox"/>	
<input type="checkbox"/>	<input type="checkbox"/>	<input checked="" type="checkbox"/>	<input type="checkbox"/>	<input type="checkbox"/>			ลาย	หม้อทะนน	กดประทับ	กลุ่มลายเส้นขนาน	<input type="checkbox"/>	<input checked="" type="checkbox"/>	ส้ม	0.4-0.8		1	10	พื้นเมือง	<input checked="" type="checkbox"/>	<input type="checkbox"/>	
<input type="checkbox"/>	<input type="checkbox"/>	<input checked="" type="checkbox"/>	<input type="checkbox"/>	<input type="checkbox"/>			ลาย	หม้อทะนน	กดประทับ	กลุ่มลายพื้นปลา	<input type="checkbox"/>	<input checked="" type="checkbox"/>	นวล	0.4-0.8		1	15	พื้นเมือง	<input checked="" type="checkbox"/>	<input type="checkbox"/>	
<input checked="" type="checkbox"/>	<input type="checkbox"/>	<input type="checkbox"/>	<input type="checkbox"/>	<input type="checkbox"/>			โค้งออก	ขวด	เรียบ	-	<input type="checkbox"/>	<input checked="" type="checkbox"/>	เทา	0.4-0.8	15 - 25	1	20	แม่น้ำน้อย	<input checked="" type="checkbox"/>	<input type="checkbox"/>	
<input type="checkbox"/>	<input checked="" type="checkbox"/>	<input type="checkbox"/>	<input type="checkbox"/>	<input type="checkbox"/>			ลาย	ขวด	กดประทับ	-	<input type="checkbox"/>	<input checked="" type="checkbox"/>	น้ำตาล	0.4-0.8		1	20	แม่น้ำน้อย	<input checked="" type="checkbox"/>	<input type="checkbox"/>	
<input type="checkbox"/>	<input type="checkbox"/>	<input type="checkbox"/>	<input checked="" type="checkbox"/>	<input type="checkbox"/>			ลาย	กระปุก	เรียบ	-	<input type="checkbox"/>	<input type="checkbox"/>	น้ำตาล	0.1-0.3		1	45	แม่น้ำน้อย	<input checked="" type="checkbox"/>	<input type="checkbox"/>	
																	10		245		
																		รวม		10	245

09/ 180-200

022

<input type="checkbox"/>	<input type="checkbox"/>	<input checked="" type="checkbox"/>	<input type="checkbox"/>	<input type="checkbox"/>			เรียบ	โห	เรียบ	-	<input type="checkbox"/>	<input checked="" type="checkbox"/>	เทา	1.5-2.0		1	100	บ้านบางปูน	<input type="checkbox"/>	<input checked="" type="checkbox"/>		
<input type="checkbox"/>	<input type="checkbox"/>	<input type="checkbox"/>	<input checked="" type="checkbox"/>	<input type="checkbox"/>			เรียบ	โห	เรียบ	-	<input type="checkbox"/>	<input checked="" type="checkbox"/>	เทา	1.5-2.0		1	320	บ้านบางปูน	<input type="checkbox"/>	<input checked="" type="checkbox"/>		
<input type="checkbox"/>	<input type="checkbox"/>	<input type="checkbox"/>	<input type="checkbox"/>	<input checked="" type="checkbox"/>			ลาย	แบบคร่ำ	เคลือบสีน้ำตาล	เส้นขนาน	<input type="checkbox"/>	<input checked="" type="checkbox"/>	เทา			1	15	ศรีษะนาถ	<input type="checkbox"/>	<input checked="" type="checkbox"/>		
																		3		435		

023

<input type="checkbox"/>	<input checked="" type="checkbox"/>	<input type="checkbox"/>	<input type="checkbox"/>	<input type="checkbox"/>			ลาย	หม้อทะนน	เรียบ	-	<input type="checkbox"/>	<input checked="" type="checkbox"/>	นวล	0.4-0.8		2	30	พื้นเมือง	<input checked="" type="checkbox"/>	<input type="checkbox"/>
<input type="checkbox"/>	<input checked="" type="checkbox"/>	<input type="checkbox"/>	<input type="checkbox"/>	<input type="checkbox"/>			ลาย	โอง	กดประทับ	กลุ่มลายเส้นขนาน	<input type="checkbox"/>	<input checked="" type="checkbox"/>	ส้ม	0.9-1.4		1	70	พื้นเมือง	<input checked="" type="checkbox"/>	<input type="checkbox"/>

(Cms.)	ปาก	ไหล่	ตัว	กัน	ฝา	อื่นๆ	เทคนิค	ฤดูกาล	มือ	แปรง	หนา/ ซม.	ซม.	จีน	/กรัม					
	<input type="checkbox"/>	<input checked="" type="checkbox"/>	<input type="checkbox"/>	<input type="checkbox"/>	<input type="checkbox"/>		ล่าย หม้ออะนิน	เรียบ	-	<input type="checkbox"/>	<input checked="" type="checkbox"/>	สัมผัส	0.4-0.8	1	15	พื้นเมือง	<input checked="" type="checkbox"/>	<input type="checkbox"/>	
	<input type="checkbox"/>	<input type="checkbox"/>	<input checked="" type="checkbox"/>	<input type="checkbox"/>	<input type="checkbox"/>		เรียบ กระปุก	เรียบ	-	<input type="checkbox"/>	<input checked="" type="checkbox"/>	สัมผัส	0.1-0.3	2	10	พื้นเมือง	<input checked="" type="checkbox"/>	<input type="checkbox"/>	
	<input type="checkbox"/>	<input type="checkbox"/>	<input checked="" type="checkbox"/>	<input type="checkbox"/>	<input type="checkbox"/>		เรียบ กระปุก	เคลื่อนน้ำดินสีแดง	-	<input type="checkbox"/>	<input checked="" type="checkbox"/>	สัมผัส	0.1-0.3	1	5	พื้นเมือง	<input checked="" type="checkbox"/>	<input type="checkbox"/>	
	<input type="checkbox"/>	<input type="checkbox"/>	<input checked="" type="checkbox"/>	<input type="checkbox"/>	<input type="checkbox"/>		เรียบ คนที/คนโท	รมควัน	-	<input type="checkbox"/>	<input checked="" type="checkbox"/>	เทา	0.4 - 0.8	2	20	พื้นเมือง	<input checked="" type="checkbox"/>	<input type="checkbox"/>	
	<input type="checkbox"/>	<input type="checkbox"/>	<input checked="" type="checkbox"/>	<input type="checkbox"/>	<input type="checkbox"/>		ล่าย หม้ออะนิน	กดประทับ	กลุ่มลายเส้นขนาน	<input type="checkbox"/>	<input checked="" type="checkbox"/>	สัมผัส	0.4-0.8	5	60	พื้นเมือง	<input checked="" type="checkbox"/>	<input type="checkbox"/>	
	<input type="checkbox"/>	<input type="checkbox"/>	<input checked="" type="checkbox"/>	<input type="checkbox"/>	<input type="checkbox"/>		ล่าย หม้ออะนิน	กดประทับ	กลุ่มลายเส้นขนาน	<input type="checkbox"/>	<input checked="" type="checkbox"/>	สัมผัส	0.4-0.8	4	55	พื้นเมือง	<input checked="" type="checkbox"/>	<input type="checkbox"/>	
	<input type="checkbox"/>	<input type="checkbox"/>	<input checked="" type="checkbox"/>	<input type="checkbox"/>	<input type="checkbox"/>		ล่าย โอ่ง	กดประทับ	กลุ่มลายเส้นขนาน	<input type="checkbox"/>	<input checked="" type="checkbox"/>	สัมผัส	0.9-1.4	1	30	พื้นเมือง	<input checked="" type="checkbox"/>	<input type="checkbox"/>	
	<input type="checkbox"/>	<input type="checkbox"/>	<input checked="" type="checkbox"/>	<input type="checkbox"/>	<input type="checkbox"/>		เรียบ หม้ออะนิน	รมควัน	-	<input type="checkbox"/>	<input checked="" type="checkbox"/>	เทา	0.4-0.8	1	10	พื้นเมือง	<input checked="" type="checkbox"/>	<input type="checkbox"/>	
	<input type="checkbox"/>	<input type="checkbox"/>	<input type="checkbox"/>	<input type="checkbox"/>	<input checked="" type="checkbox"/>		เรียบ แบบหงาย	เรียบ	-	<input type="checkbox"/>	<input checked="" type="checkbox"/>	สัมผัส	0.4-0.8	11-20	1	10	พื้นเมือง	<input checked="" type="checkbox"/>	<input type="checkbox"/>
	<input type="checkbox"/>	<input type="checkbox"/>	<input type="checkbox"/>	<input type="checkbox"/>	<input checked="" type="checkbox"/>		เรียบ แบบหงาย	เรียบ	-	<input type="checkbox"/>	<input checked="" type="checkbox"/>	สัมผัส	0.4-0.8	11-20	1	5	พื้นเมือง	<input checked="" type="checkbox"/>	<input type="checkbox"/>
													22	320					
												รวม	25	755					

10/ 200-220

030

<input checked="" type="checkbox"/>	<input type="checkbox"/>	<input type="checkbox"/>	<input type="checkbox"/>	<input type="checkbox"/>		โค้งออก คนที/คนโท	รมควัน	-	<input type="checkbox"/>	<input checked="" type="checkbox"/>	เทา	0.4 - 0.8	14	1	75	พื้นเมือง	<input checked="" type="checkbox"/>	<input type="checkbox"/>	Sampling
<input type="checkbox"/>	<input checked="" type="checkbox"/>	<input type="checkbox"/>	<input type="checkbox"/>	<input type="checkbox"/>		เรียบ คนที/คนโท	รมควัน	-	<input type="checkbox"/>	<input checked="" type="checkbox"/>	เทา	0.4 - 0.8		16	340	พื้นเมือง	<input checked="" type="checkbox"/>	<input type="checkbox"/>	
														17	415				
												รวม	17	415					

13/ 260-280

039

<input checked="" type="checkbox"/>	<input type="checkbox"/>	<input type="checkbox"/>	<input type="checkbox"/>	<input type="checkbox"/>		โค้งออก หม้ออะนิน	จุดเส้น	เส้นรอบขอบปาก	<input type="checkbox"/>	<input checked="" type="checkbox"/>	สัมผัส	0.4-0.8	15 - 25	1	20	พื้นเมือง	<input checked="" type="checkbox"/>	<input type="checkbox"/>	
<input checked="" type="checkbox"/>	<input type="checkbox"/>	<input type="checkbox"/>	<input type="checkbox"/>	<input type="checkbox"/>		โค้งออก หม้ออะนิน	เรียบ	-	<input type="checkbox"/>	<input checked="" type="checkbox"/>	สัมผัส	0.4-0.8	15 - 25	1	40	พื้นเมือง	<input checked="" type="checkbox"/>	<input type="checkbox"/>	
<input type="checkbox"/>	<input checked="" type="checkbox"/>	<input type="checkbox"/>	<input type="checkbox"/>	<input type="checkbox"/>		ล่าย หม้อ	เรียบ	-	<input type="checkbox"/>	<input checked="" type="checkbox"/>	สัมผัส	0.4-0.8		2	20	พื้นเมือง	<input checked="" type="checkbox"/>	<input type="checkbox"/>	
<input type="checkbox"/>	<input type="checkbox"/>	<input type="checkbox"/>	<input type="checkbox"/>	<input checked="" type="checkbox"/>		เรียบ แบบหงาย	เรียบ	-	<input type="checkbox"/>	<input checked="" type="checkbox"/>	สัมผัส	0.4-0.8	11-20	1	40	พื้นเมือง	<input checked="" type="checkbox"/>	<input type="checkbox"/>	

(Cms.)	ปาก	โหล	ตัว	ก้น	ฝา	อื่นๆ	เทคนิค	ฉวดถาย	ผ	แบบ	ทนม/ ซม.	ม.	/ ซม.	/ มม.					
040	<input type="checkbox"/>	<input checked="" type="checkbox"/>	<input type="checkbox"/>	<input type="checkbox"/>	<input type="checkbox"/>		เรียบ	ขวด	เรียบ	-	<input type="checkbox"/>	<input checked="" type="checkbox"/>	น้ำตาถ	0.4-0.8	1	25	แม่น้ำน้อย	<input type="checkbox"/>	<input checked="" type="checkbox"/>
															1	25			
															รวม	6	145		
															รวมทั้งสิ้น	70	2,565		

หมายเหตุ EW= Earthenware, SW=Stoneware, Sampling=เลือกเป็นตัวอย่าง

ระดับ (Cms.)	Bag No	ส่วนของภาชนะ					ลักษณะ	รูปทรง	เทคนิคการตกแต่ง		การขึ้นรูป		ที่เนื้อดิน	ความ หนา/ ซม.	φ ซม.	จำนวน /ชิ้น	น้ำหนัก /กรัม	แหล่งเตา	EW	SW	หมายเหตุ	
		ปาก	ไหล่	ตัว	ก้น	ฝา			อื่นๆ	เทคนิค	ลวดลาย	มือ										แป้น

01/ 0-50

002

<input checked="" type="checkbox"/>	<input type="checkbox"/>	<input type="checkbox"/>	<input type="checkbox"/>	<input type="checkbox"/>		โค้งออก	หม้อทะนน	ขุดเส้น	เส้นรอบขอบปาก	<input type="checkbox"/>	<input checked="" type="checkbox"/>	ส้น	0.4-0.8	15 - 25	4	60	พื้นเมือง	<input checked="" type="checkbox"/>	<input type="checkbox"/>		
<input checked="" type="checkbox"/>	<input type="checkbox"/>	<input type="checkbox"/>	<input type="checkbox"/>	<input type="checkbox"/>		โค้งออก	โอ่ง	ขุดร่อง	เส้นรอบขอบปาก	<input type="checkbox"/>	<input checked="" type="checkbox"/>	ส้น	0.9-1.4	31 - 40	3	190	พื้นเมือง	<input checked="" type="checkbox"/>	<input type="checkbox"/>		
<input type="checkbox"/>	<input checked="" type="checkbox"/>	<input type="checkbox"/>	<input type="checkbox"/>	<input type="checkbox"/>		ลาย	ไห	เรียบ	-	<input type="checkbox"/>	<input checked="" type="checkbox"/>	ส้น	0.9-1.4		24	540	พื้นเมือง	<input checked="" type="checkbox"/>	<input type="checkbox"/>		
<input type="checkbox"/>	<input checked="" type="checkbox"/>	<input type="checkbox"/>	<input type="checkbox"/>	<input type="checkbox"/>		ลาย	หม้อทะนน	กดประทับ	กลุ่มลายเส้นขนาน	<input type="checkbox"/>	<input checked="" type="checkbox"/>	ส้น	0.4-0.8		1	65	พื้นเมือง	<input checked="" type="checkbox"/>	<input type="checkbox"/>		
<input type="checkbox"/>	<input checked="" type="checkbox"/>	<input type="checkbox"/>	<input type="checkbox"/>	<input type="checkbox"/>		ลาย	หม้อทะนน	กดประทับ	กลุ่มลายพื้นปลา	<input type="checkbox"/>	<input checked="" type="checkbox"/>	ส้น	0.4-0.8		1	30	พื้นเมือง	<input checked="" type="checkbox"/>	<input type="checkbox"/>		
<input type="checkbox"/>	<input checked="" type="checkbox"/>	<input type="checkbox"/>	<input type="checkbox"/>	<input type="checkbox"/>		เรียบ	กระจุก	เรียบ	-	<input type="checkbox"/>	<input checked="" type="checkbox"/>	ส้น	0.1-0.3		3	30	พื้นเมือง	<input checked="" type="checkbox"/>	<input type="checkbox"/>		
<input type="checkbox"/>	<input type="checkbox"/>	<input checked="" type="checkbox"/>	<input type="checkbox"/>	<input type="checkbox"/>		ลาย	หม้อทะนน	กดประทับ	กลุ่มลายเส้นขนาน	<input type="checkbox"/>	<input checked="" type="checkbox"/>	ส้น	0.4-0.8		28	430	พื้นเมือง	<input checked="" type="checkbox"/>	<input type="checkbox"/>		
<input type="checkbox"/>	<input type="checkbox"/>	<input checked="" type="checkbox"/>	<input type="checkbox"/>	<input type="checkbox"/>		ลาย	หม้อทะนน	กดประทับ	กลุ่มลายสี่เหลี่ยมขนมเปียกปูน	<input type="checkbox"/>	<input checked="" type="checkbox"/>	ส้น	0.4-0.8		4	45	พื้นเมือง	<input checked="" type="checkbox"/>	<input type="checkbox"/>		
<input type="checkbox"/>	<input type="checkbox"/>	<input checked="" type="checkbox"/>	<input type="checkbox"/>	<input type="checkbox"/>		ลาย	โอ่ง	กดประทับ	กลุ่มลายเส้นขนาน	<input type="checkbox"/>	<input checked="" type="checkbox"/>	ส้น	0.9-1.4		8	230	พื้นเมือง	<input checked="" type="checkbox"/>	<input type="checkbox"/>		
<input type="checkbox"/>	<input type="checkbox"/>	<input checked="" type="checkbox"/>	<input type="checkbox"/>	<input type="checkbox"/>		ลาย	หม้อทะนน	กดประทับ	กลุ่มลายพื้นปลา	<input type="checkbox"/>	<input checked="" type="checkbox"/>	ส้น	0.4-0.8		14	200	พื้นเมือง	<input checked="" type="checkbox"/>	<input type="checkbox"/>		
<input type="checkbox"/>	<input type="checkbox"/>	<input checked="" type="checkbox"/>	<input type="checkbox"/>	<input type="checkbox"/>		เรียบ	กระจุก	เคลือบน้ำดินสีแดง	-	<input type="checkbox"/>	<input checked="" type="checkbox"/>	ส้น	0.1-0.3		1	5	พื้นเมือง	<input checked="" type="checkbox"/>	<input type="checkbox"/>		
<input type="checkbox"/>	<input type="checkbox"/>	<input type="checkbox"/>	<input checked="" type="checkbox"/>	<input type="checkbox"/>		เรียบ	คนที/คนโท	รมควัน	-	<input type="checkbox"/>	<input type="checkbox"/>	ส้น	0.4 - 0.8		1	45	พื้นเมือง	<input checked="" type="checkbox"/>	<input type="checkbox"/>		
<input type="checkbox"/>	<input type="checkbox"/>	<input type="checkbox"/>	<input checked="" type="checkbox"/>	<input type="checkbox"/>		เรียบ	หม้อทะนน	เรียบ	-	<input checked="" type="checkbox"/>	<input type="checkbox"/>	ส้น	0.4-0.8		2	50	พื้นเมือง	<input checked="" type="checkbox"/>	<input type="checkbox"/>		
<input type="checkbox"/>	<input type="checkbox"/>	<input type="checkbox"/>	<input type="checkbox"/>	<input checked="" type="checkbox"/>		เรียบ	แบบคร่ำ	ปั้นแปะ	จุกทรงกระบอก	<input type="checkbox"/>	<input checked="" type="checkbox"/>	ส้น	0.4-0.8	11-20	1	35	พื้นเมือง	<input checked="" type="checkbox"/>	<input type="checkbox"/>		
<input type="checkbox"/>	<input type="checkbox"/>	<input type="checkbox"/>	<input type="checkbox"/>	<input type="checkbox"/>	ฐาน	เรียบ	พาน	เรียบ	-	<input type="checkbox"/>	<input checked="" type="checkbox"/>	ส้น			1	60	พื้นเมือง	<input checked="" type="checkbox"/>	<input type="checkbox"/>		
															96	2,015					
															รวม	96	2,015				

02/ 50-80

003

<input type="checkbox"/>	<input checked="" type="checkbox"/>	<input type="checkbox"/>	<input type="checkbox"/>	<input type="checkbox"/>		ลาย	ขวด	เคลือบน้ำดินสีแดง	-	<input type="checkbox"/>	<input checked="" type="checkbox"/>	ส้น	0.4-0.8		1	20	พื้นเมือง	<input checked="" type="checkbox"/>	<input type="checkbox"/>	
--------------------------	-------------------------------------	--------------------------	--------------------------	--------------------------	--	-----	-----	-------------------	---	--------------------------	-------------------------------------	-----	---------	--	---	----	-----------	-------------------------------------	--------------------------	--

(Cmk.)	บาท	เทศ	ทว	กน	ผา	อื่นๆ	เทคนิค	วัสดุ	นอ	แบบ	ทหนา/ ซม.	ซม.	/ซม	/กรัม	พื้นที่					
	<input type="checkbox"/>	<input type="checkbox"/>	<input checked="" type="checkbox"/>	<input type="checkbox"/>	<input type="checkbox"/>		ตาช	โอง	กคประทับ	กลุ่มลายพื้นปลา	<input type="checkbox"/>	<input checked="" type="checkbox"/>	ทับ	0.9-1.4	2	30	พื้นเมือง	<input checked="" type="checkbox"/>	<input type="checkbox"/>	
	<input type="checkbox"/>	<input type="checkbox"/>	<input type="checkbox"/>	<input type="checkbox"/>	<input checked="" type="checkbox"/>		เรียบ	แบบหงาย	เรียบ	-	<input type="checkbox"/>	<input checked="" type="checkbox"/>	ทับ	0.4-0.8	11-20	1	35	พื้นเมือง	<input checked="" type="checkbox"/>	<input type="checkbox"/>
															4	85				
															รวม	4	85			

05/ 140-160

007

<input checked="" type="checkbox"/>	<input type="checkbox"/>	<input type="checkbox"/>	<input type="checkbox"/>	<input type="checkbox"/>		โค้งออก	โห	จุดร่อง	เส้นรอบตัว	<input type="checkbox"/>	<input checked="" type="checkbox"/>	น้ำตาล	1.5-2.0	1	40	แม่น้ำน้อย	<input type="checkbox"/>	<input checked="" type="checkbox"/>
<input type="checkbox"/>	<input type="checkbox"/>	<input type="checkbox"/>	<input checked="" type="checkbox"/>	<input type="checkbox"/>		เรียบ	โห	เรียบ	-	<input type="checkbox"/>	<input checked="" type="checkbox"/>	น้ำตาล	1.5-2.0	1	140	แม่น้ำน้อย	<input type="checkbox"/>	<input checked="" type="checkbox"/>
														2	180			

008

<input checked="" type="checkbox"/>	<input type="checkbox"/>	<input type="checkbox"/>	<input type="checkbox"/>	<input type="checkbox"/>		โค้งเข้า	ชาม	กคประทับ	กลุ่มลายพื้นปลา	<input type="checkbox"/>	<input checked="" type="checkbox"/>	เทา	0.4 - 0.8	11 - 20	1	40	บ้านบางปูน	<input checked="" type="checkbox"/>	<input type="checkbox"/>
<input checked="" type="checkbox"/>	<input type="checkbox"/>	<input type="checkbox"/>	<input type="checkbox"/>	<input type="checkbox"/>		โค้งออก	หม้อทะน	จุดเส้น	เส้นรอบขอบปาก	<input type="checkbox"/>	<input checked="" type="checkbox"/>	ทับ	0.4-0.8	15 - 25	1	40	พื้นเมือง	<input checked="" type="checkbox"/>	<input type="checkbox"/>
<input type="checkbox"/>	<input type="checkbox"/>	<input type="checkbox"/>	<input type="checkbox"/>	<input checked="" type="checkbox"/>		เรียบ	แบบหงาย	เรียบ	จุดทรงเม็ดกระดุม	<input type="checkbox"/>	<input checked="" type="checkbox"/>	ทับ	0.4-0.8	11-20	1	20	พื้นเมือง	<input checked="" type="checkbox"/>	<input type="checkbox"/>
														3	100				
														รวม	5	280			

06/ 160-180

013

<input checked="" type="checkbox"/>	<input type="checkbox"/>	<input type="checkbox"/>	<input type="checkbox"/>	<input type="checkbox"/>		โค้งเข้า	หม้อตาล	เรียบ	-	<input type="checkbox"/>	<input checked="" type="checkbox"/>	ทับ	0.4 - 0.8	11 - 20	12	570	พื้นเมือง	<input checked="" type="checkbox"/>	<input type="checkbox"/>
<input checked="" type="checkbox"/>	<input type="checkbox"/>	<input type="checkbox"/>	<input type="checkbox"/>	<input type="checkbox"/>		โค้งออก	หม้อทะน	จุดเส้น	เส้นรอบขอบปาก	<input type="checkbox"/>	<input checked="" type="checkbox"/>	ทับ	0.4-0.8	15 - 25	2	50	พื้นเมือง	<input checked="" type="checkbox"/>	<input type="checkbox"/>
<input type="checkbox"/>	<input checked="" type="checkbox"/>	<input type="checkbox"/>	<input type="checkbox"/>	<input type="checkbox"/>		เรียบ	หม้อทะน	เรียบ	-	<input type="checkbox"/>	<input checked="" type="checkbox"/>	ทับ	0.4-0.8		2	50	พื้นเมือง	<input checked="" type="checkbox"/>	<input type="checkbox"/>
<input type="checkbox"/>	<input type="checkbox"/>	<input checked="" type="checkbox"/>	<input type="checkbox"/>	<input type="checkbox"/>		เรียบ	ขวด	เรียบ	-	<input type="checkbox"/>	<input checked="" type="checkbox"/>	ทับ	0.4-0.8		4	70	พื้นเมือง	<input checked="" type="checkbox"/>	<input type="checkbox"/>
<input type="checkbox"/>	<input type="checkbox"/>	<input checked="" type="checkbox"/>	<input type="checkbox"/>	<input type="checkbox"/>		ตาช	หม้อตาล	กคประทับ	กลุ่มลายเส้นขนาน	<input type="checkbox"/>	<input checked="" type="checkbox"/>	ทับ	0.4 - 0.8		4	190	พื้นเมือง	<input checked="" type="checkbox"/>	<input type="checkbox"/>
<input type="checkbox"/>	<input type="checkbox"/>	<input type="checkbox"/>	<input type="checkbox"/>	<input checked="" type="checkbox"/>		เรียบ	แบบคร่ำ	ปั้นแปะ	จุดทรงเม็ดกระดุม	<input type="checkbox"/>	<input checked="" type="checkbox"/>	ทับ	0.4-0.8	11-20	2	90	พื้นเมือง	<input checked="" type="checkbox"/>	<input type="checkbox"/>

(Cms.)	ปาก	ทอ	ตัว	กน	ผ้า	อื่นๆ	เทคนิค	ตัวคล้าย	สี	เส้น	หนา/ ซม.	ซม.	กม.	กรัม	พื้นที่	อื่นๆ						
														26	1.020							
														รวม	26	1.020						
07/ 180-200																						
019																						
<input checked="" type="checkbox"/>	<input type="checkbox"/>	<input type="checkbox"/>	<input type="checkbox"/>	<input type="checkbox"/>	<input type="checkbox"/>		โค้งเข้า	หม้อตาล	เรียบ	-	<input type="checkbox"/>	<input checked="" type="checkbox"/>	ถั้ม	0.4 - 0.8	11 - 20	3	240	พื้นเมือง	<input checked="" type="checkbox"/>	<input type="checkbox"/>		
<input type="checkbox"/>	<input checked="" type="checkbox"/>	<input type="checkbox"/>	<input type="checkbox"/>	<input type="checkbox"/>	<input type="checkbox"/>		ลาย	หม้อตาล	กลประทับ	กลุ่มลายเส้นขนาน	<input type="checkbox"/>	<input checked="" type="checkbox"/>	ถั้ม	0.4 - 0.8		1	20	พื้นเมือง	<input checked="" type="checkbox"/>	<input type="checkbox"/>		
<input type="checkbox"/>	<input type="checkbox"/>	<input checked="" type="checkbox"/>	<input type="checkbox"/>	<input type="checkbox"/>	<input type="checkbox"/>		เรียบ	กระปุก	เกลือบน้ำคินสีแดง	-	<input type="checkbox"/>	<input checked="" type="checkbox"/>	เทา	0.1-0.3		1	60	พื้นเมือง	<input checked="" type="checkbox"/>	<input type="checkbox"/>		
<input type="checkbox"/>	<input type="checkbox"/>	<input checked="" type="checkbox"/>	<input type="checkbox"/>	<input type="checkbox"/>	<input type="checkbox"/>		เรียบ	หม้อทะนง	เรียบ	-	<input type="checkbox"/>	<input checked="" type="checkbox"/>	ถั้ม	0.4-0.8		1	30	พื้นเมือง	<input checked="" type="checkbox"/>	<input type="checkbox"/>		
<input type="checkbox"/>	<input type="checkbox"/>	<input type="checkbox"/>	<input checked="" type="checkbox"/>	<input type="checkbox"/>	<input type="checkbox"/>		เรียบ	หม้อตาล	เรียบ	-	<input type="checkbox"/>	<input type="checkbox"/>	ถั้ม	0.4 - 0.8		1	45	พื้นเมือง	<input checked="" type="checkbox"/>	<input type="checkbox"/>		
<input type="checkbox"/>	<input type="checkbox"/>	<input type="checkbox"/>	<input type="checkbox"/>	<input type="checkbox"/>	<input checked="" type="checkbox"/>		เรียบ	แบบคว่ำ	ปิ่นแปะ	จุกทรงกระดุม	<input type="checkbox"/>	<input checked="" type="checkbox"/>	ถั้ม	0.4-0.8	15	1	160	พื้นเมือง	<input checked="" type="checkbox"/>	<input type="checkbox"/>	Sampling	
																8	555					
020																						
<input type="checkbox"/>	<input type="checkbox"/>	<input checked="" type="checkbox"/>	<input type="checkbox"/>	<input type="checkbox"/>	<input type="checkbox"/>		เรียบ	ขวด	เรียบ	-	<input type="checkbox"/>	<input checked="" type="checkbox"/>	ถั้ม	0.4-0.8		3	60	พื้นเมือง	<input checked="" type="checkbox"/>	<input type="checkbox"/>		
																3	60					
																รวม	11	615				

08/ 200-220																					
020																					
<input checked="" type="checkbox"/>	<input type="checkbox"/>	<input type="checkbox"/>	<input type="checkbox"/>	<input type="checkbox"/>	<input type="checkbox"/>		โค้งออก	หม้อทะนง	ขูดร่อง	เส้นรอบขอบปาก	<input type="checkbox"/>	<input checked="" type="checkbox"/>	เทา	0.4-0.8	12	1	240	พื้นเมือง	<input checked="" type="checkbox"/>	<input type="checkbox"/>	Sampling
<input checked="" type="checkbox"/>	<input type="checkbox"/>	<input type="checkbox"/>	<input type="checkbox"/>	<input type="checkbox"/>	<input type="checkbox"/>		โค้งออก	โอ่ง	ขูดร่อง	เส้นรอบขอบปาก	<input type="checkbox"/>	<input checked="" type="checkbox"/>	ถั้ม	0.9-1.4	31 - 40	2	170	พื้นเมือง	<input checked="" type="checkbox"/>	<input type="checkbox"/>	
<input checked="" type="checkbox"/>	<input type="checkbox"/>	<input type="checkbox"/>	<input type="checkbox"/>	<input type="checkbox"/>	<input type="checkbox"/>		โค้งออก	หม้อทะนง	ขูดเส้น	เส้นรอบขอบปาก	<input type="checkbox"/>	<input checked="" type="checkbox"/>	ถั้ม	0.4-0.8	15 - 25	3	100	พื้นเมือง	<input checked="" type="checkbox"/>	<input type="checkbox"/>	
<input checked="" type="checkbox"/>	<input type="checkbox"/>	<input type="checkbox"/>	<input type="checkbox"/>	<input type="checkbox"/>	<input type="checkbox"/>		โค้งออก	หม้อทะนง	เรียบ	-	<input type="checkbox"/>	<input checked="" type="checkbox"/>	ถั้ม	0.4-0.8	15 - 25	1	60	พื้นเมือง	<input checked="" type="checkbox"/>	<input type="checkbox"/>	
<input type="checkbox"/>	<input type="checkbox"/>	<input checked="" type="checkbox"/>	<input type="checkbox"/>	<input type="checkbox"/>	<input type="checkbox"/>		ลาย	หม้อทะนง	กลประทับ	กลุ่มลายสี่เหลี่ยมขนมเปียกปูน	<input type="checkbox"/>	<input checked="" type="checkbox"/>	ถั้ม	0.4-0.8		1	25	พื้นเมือง	<input checked="" type="checkbox"/>	<input type="checkbox"/>	
<input type="checkbox"/>	<input type="checkbox"/>	<input checked="" type="checkbox"/>	<input type="checkbox"/>	<input type="checkbox"/>	<input type="checkbox"/>		ลาย	หม้อทะนง	กลประทับ	กลุ่มลายเส้นขนาน	<input type="checkbox"/>	<input checked="" type="checkbox"/>	ถั้ม	0.4-0.8		3	95	พื้นเมือง	<input checked="" type="checkbox"/>	<input type="checkbox"/>	

(Cms.)	ปาก	เหล็ก	ตัว	กน	ฝา	อื่นๆ	ประเภท	ชนิด	ขนาด	ความถี่	ระยะ	จำนวน	พื้นที่	ชนิด	อื่นๆ					
	<input type="checkbox"/>	<input type="checkbox"/>	<input checked="" type="checkbox"/>	<input type="checkbox"/>	<input type="checkbox"/>		ลาช	หม้อทะน	กคประทับ	กลุ่มลาชเส้นขนาน	<input type="checkbox"/>	<input checked="" type="checkbox"/>	ตัน	0.4-0.8		2	80	พื้นเมือง	<input checked="" type="checkbox"/>	<input type="checkbox"/>
	<input type="checkbox"/>	<input type="checkbox"/>	<input type="checkbox"/>	<input checked="" type="checkbox"/>	<input type="checkbox"/>		เรียบ	กระจุก	เรียบ	-	<input type="checkbox"/>	<input type="checkbox"/>	ตัน	0.1-0.3		1	130	พื้นเมือง	<input checked="" type="checkbox"/>	<input type="checkbox"/>
	<input type="checkbox"/>	<input type="checkbox"/>	<input type="checkbox"/>	<input type="checkbox"/>	<input checked="" type="checkbox"/>		เรียบ	แบบคว่ำ	เรียบ	-	<input type="checkbox"/>	<input checked="" type="checkbox"/>	ตัน	0.4-0.8	11-20	1	35	พื้นเมือง	<input checked="" type="checkbox"/>	<input type="checkbox"/>
	<input type="checkbox"/>	<input type="checkbox"/>	<input type="checkbox"/>	<input type="checkbox"/>	<input checked="" type="checkbox"/>		ลาช	แบบคว่ำ	เคลือบสีน้ำตาล	เส้นขนาน	<input type="checkbox"/>	<input checked="" type="checkbox"/>	เทา			1	45	คริสตัล	<input type="checkbox"/>	<input checked="" type="checkbox"/>
																2	465			
																		รวม	2	465

10/ 240-260

026

<input checked="" type="checkbox"/>	<input type="checkbox"/>	<input type="checkbox"/>	<input type="checkbox"/>	<input type="checkbox"/>		โค้งออก	หม้อทะน	บุคร่อง	เส้นรอบขอบปาก	<input type="checkbox"/>	<input checked="" type="checkbox"/>	ตัน	0.4-0.8	15 - 25	2	70	พื้นเมือง	<input checked="" type="checkbox"/>	<input type="checkbox"/>
<input checked="" type="checkbox"/>	<input type="checkbox"/>	<input type="checkbox"/>	<input type="checkbox"/>	<input type="checkbox"/>		เรียบ	โอ่ง	เรียบ	-	<input type="checkbox"/>	<input checked="" type="checkbox"/>	ตัน	0.9-1.4		1	90	พื้นเมือง	<input checked="" type="checkbox"/>	<input type="checkbox"/>
<input checked="" type="checkbox"/>	<input type="checkbox"/>	<input type="checkbox"/>	<input type="checkbox"/>	<input type="checkbox"/>		โค้งออก	หม้อทะน	เรียบ	-	<input type="checkbox"/>	<input checked="" type="checkbox"/>	ตัน	0.4-0.8	25	1	270	พื้นเมือง	<input checked="" type="checkbox"/>	<input type="checkbox"/>
<input checked="" type="checkbox"/>	<input type="checkbox"/>	<input type="checkbox"/>	<input type="checkbox"/>	<input type="checkbox"/>		โค้งเข้า	หม้อตาล	เรียบ	-	<input type="checkbox"/>	<input checked="" type="checkbox"/>	ตัน	0.4 - 0.8	11 - 20	2	140	พื้นเมือง	<input checked="" type="checkbox"/>	<input type="checkbox"/>
<input checked="" type="checkbox"/>	<input type="checkbox"/>	<input type="checkbox"/>	<input type="checkbox"/>	<input type="checkbox"/>		โค้งออก	หม้อทะน	เรียบ	-	<input type="checkbox"/>	<input checked="" type="checkbox"/>	ตัน	0.4 - 0.8	25	1	80	พื้นเมือง	<input checked="" type="checkbox"/>	<input type="checkbox"/>
<input checked="" type="checkbox"/>	<input type="checkbox"/>	<input type="checkbox"/>	<input type="checkbox"/>	<input type="checkbox"/>		เรียบ	หม้อทะน	เรียบ	-	<input type="checkbox"/>	<input checked="" type="checkbox"/>	ตัน	0.4-0.8	22	1	130	พื้นเมือง	<input checked="" type="checkbox"/>	<input type="checkbox"/>
<input type="checkbox"/>	<input checked="" type="checkbox"/>	<input type="checkbox"/>	<input type="checkbox"/>	<input type="checkbox"/>		เรียบ	โอ่ง	กคประทับ	กลุ่มลาชที่เหลี่ยมขนมเปือกปูน	<input type="checkbox"/>	<input checked="" type="checkbox"/>	ตัน	0.9-1.4		1	240	พื้นเมือง	<input checked="" type="checkbox"/>	<input type="checkbox"/>
<input type="checkbox"/>	<input type="checkbox"/>	<input checked="" type="checkbox"/>	<input type="checkbox"/>	<input type="checkbox"/>		ลาช	หม้อทะน	กคประทับ	กลุ่มลาชเส้นขนาน	<input type="checkbox"/>	<input checked="" type="checkbox"/>	ตัน	0.4-0.8		2	95	พื้นเมือง	<input checked="" type="checkbox"/>	<input type="checkbox"/>
<input type="checkbox"/>	<input type="checkbox"/>	<input checked="" type="checkbox"/>	<input type="checkbox"/>	<input type="checkbox"/>		เรียบ	โอ่ง	เรียบ	-	<input type="checkbox"/>	<input checked="" type="checkbox"/>	ตัน	0.9-1.4		1	120	พื้นเมือง	<input checked="" type="checkbox"/>	<input type="checkbox"/>
<input type="checkbox"/>	<input type="checkbox"/>	<input type="checkbox"/>	<input type="checkbox"/>	<input checked="" type="checkbox"/>		เรียบ	แบบคว่ำ	เรียบ	-	<input type="checkbox"/>	<input checked="" type="checkbox"/>	ตัน	0.4-0.8	11-20	2	90	พื้นเมือง	<input checked="" type="checkbox"/>	<input type="checkbox"/>
																14	1,325		

Sampling

028

<input checked="" type="checkbox"/>	<input type="checkbox"/>	<input type="checkbox"/>	<input type="checkbox"/>	<input type="checkbox"/>		โค้งเข้า	อ่าง	บุคร่อง	เส้นรอบตัว	<input type="checkbox"/>	<input checked="" type="checkbox"/>	น้ำตาล	0.9-1.4		1	230	แม่น้ำน้อย	<input type="checkbox"/>	<input checked="" type="checkbox"/>
<input type="checkbox"/>	<input type="checkbox"/>	<input type="checkbox"/>	<input checked="" type="checkbox"/>	<input type="checkbox"/>		เรียบ	ไห	เรียบ	-	<input type="checkbox"/>	<input checked="" type="checkbox"/>	น้ำตาล	1.5-2.0		2	240	แม่น้ำน้อย	<input type="checkbox"/>	<input checked="" type="checkbox"/>
<input type="checkbox"/>	<input type="checkbox"/>	<input type="checkbox"/>	<input checked="" type="checkbox"/>	<input type="checkbox"/>		เรียบ	ครก	เรียบ	-	<input type="checkbox"/>	<input checked="" type="checkbox"/>	น้ำตาล	1.5-2.0		1	245	แม่น้ำน้อย	<input type="checkbox"/>	<input checked="" type="checkbox"/>

<input type="checkbox"/>	<input type="checkbox"/>	<input type="checkbox"/>	<input checked="" type="checkbox"/>	<input type="checkbox"/>	ลาย	ชาม	ฟ้าเคลือบเขียว	เส้นเจม่าน	<input type="checkbox"/>	<input checked="" type="checkbox"/>	เทา	0.4-0.8	2	150	ศรีสังฆาลัย	<input type="checkbox"/>	<input checked="" type="checkbox"/>
<input type="checkbox"/>	<input type="checkbox"/>	<input type="checkbox"/>	<input checked="" type="checkbox"/>	<input type="checkbox"/>	เรียบ	ชาม	เคลือบเขียว	-	<input type="checkbox"/>	<input checked="" type="checkbox"/>	เทา	0.4-0.8	1	50	ศรีสังฆาลัย	<input type="checkbox"/>	<input checked="" type="checkbox"/>
<input type="checkbox"/>	<input type="checkbox"/>	<input type="checkbox"/>	<input checked="" type="checkbox"/>	<input type="checkbox"/>	เรียบ	ชาม	เคลือบเขียว	-	<input type="checkbox"/>	<input checked="" type="checkbox"/>	เทา	0.4-0.8	1	155	ศรีสังฆาลัย	<input type="checkbox"/>	<input checked="" type="checkbox"/>
													8	1,070			
													รวม	22	2,395		

รวมทั้งสิ้น 206 9,725

หมายเหตุ EW= Earthenware, SW=Stoneware, Sampling=เลือกเป็นตัวอย่าง

ระดับ (Cms.)	Bag No	ส่วนของภาชนะ					ลักษณะ	รูปทรง	เทคนิคการตกแต่ง		การจมน้ำ		ความหนา/ ซม.	φ ซม.	จำนวน/ ชิ้น	น้ำหนัก /กรัม	แหล่งเตา		หมายเหตุ
		ปาก	ไหล่	ตัว	ก้น	ฝา			อื่นๆ	เทคนิค	ลวดลาย	มือ					แป้น	EW	

01/ 20-40

001

<input type="checkbox"/>	<input type="checkbox"/>	<input checked="" type="checkbox"/>	<input type="checkbox"/>	<input type="checkbox"/>	เรียบ	โห	เคลือบสีน้ำตาล	-	<input type="checkbox"/>	<input checked="" type="checkbox"/>	น้ำตาล	1.5-2.0	1	100	แม่น้ำน้อย	<input type="checkbox"/>	<input checked="" type="checkbox"/>
													1	100			
รวม													1	100			

02/ 40-60

003

<input type="checkbox"/>	<input checked="" type="checkbox"/>	<input type="checkbox"/>	<input type="checkbox"/>	<input type="checkbox"/>	ลาย	โห	บุคร่อง	เส้นรอบตัว	<input type="checkbox"/>	<input checked="" type="checkbox"/>	เทา	1.5-2.0	1	65	บ้านบางปูน	<input type="checkbox"/>	<input checked="" type="checkbox"/>
<input type="checkbox"/>	<input type="checkbox"/>	<input checked="" type="checkbox"/>	<input type="checkbox"/>	<input type="checkbox"/>	เรียบ	โห	เคลือบสีน้ำตาล	-	<input type="checkbox"/>	<input checked="" type="checkbox"/>	เทา	1.5-2.0	1	165	บ้านบางปูน	<input type="checkbox"/>	<input checked="" type="checkbox"/>
<input checked="" type="checkbox"/>	<input type="checkbox"/>	<input type="checkbox"/>	<input type="checkbox"/>	<input type="checkbox"/>	โค้งออก	ขวด	บุคร่อง	เส้นรอบขอบปาก	<input type="checkbox"/>	<input checked="" type="checkbox"/>	น้ำตาล	0.4-0.8	1	10	แม่น้ำน้อย	<input type="checkbox"/>	<input checked="" type="checkbox"/>
<input type="checkbox"/>	<input checked="" type="checkbox"/>	<input type="checkbox"/>	<input type="checkbox"/>	<input type="checkbox"/>	เรียบ	โห	เรียบ	-	<input type="checkbox"/>	<input checked="" type="checkbox"/>	น้ำตาล	1.5-2.0	1	20	แม่น้ำน้อย	<input type="checkbox"/>	<input checked="" type="checkbox"/>
<input type="checkbox"/>	<input checked="" type="checkbox"/>	<input type="checkbox"/>	<input type="checkbox"/>	<input type="checkbox"/>	ลาย	ขวด	บุคร่อง	เส้นรอบตัว	<input type="checkbox"/>	<input checked="" type="checkbox"/>	น้ำตาล	0.4-0.8	1	10	แม่น้ำน้อย	<input type="checkbox"/>	<input checked="" type="checkbox"/>
<input type="checkbox"/>	<input type="checkbox"/>	<input checked="" type="checkbox"/>	<input type="checkbox"/>	<input type="checkbox"/>	เรียบ	โห	เรียบ	-	<input type="checkbox"/>	<input checked="" type="checkbox"/>	น้ำตาล	1.5-2.0	2	50	แม่น้ำน้อย	<input type="checkbox"/>	<input checked="" type="checkbox"/>
<input type="checkbox"/>	<input type="checkbox"/>	<input checked="" type="checkbox"/>	<input type="checkbox"/>	<input type="checkbox"/>	เรียบ	ขวด	เคลือบสีน้ำตาล	-	<input type="checkbox"/>	<input checked="" type="checkbox"/>	น้ำตาล	0.4-0.8	1	10	แม่น้ำน้อย	<input type="checkbox"/>	<input checked="" type="checkbox"/>
<input type="checkbox"/>	<input type="checkbox"/>	<input checked="" type="checkbox"/>	<input type="checkbox"/>	<input type="checkbox"/>	ลาย	ชาม	บุลวดลายได้เคลือบ	กลุ่มลายเส้นขนาน	<input type="checkbox"/>	<input checked="" type="checkbox"/>	เทา	0.4-0.8	1	10	สุโขทัย	<input type="checkbox"/>	<input checked="" type="checkbox"/>
รวม													9	340			

005

<input checked="" type="checkbox"/>	<input type="checkbox"/>	<input type="checkbox"/>	<input type="checkbox"/>	<input type="checkbox"/>	โค้งออก	โอง	เรียบ	-	<input type="checkbox"/>	<input checked="" type="checkbox"/>	ส้ม	0.9-1.4	31 - 40	1	20	พื้นเมือง	<input checked="" type="checkbox"/>	<input type="checkbox"/>
<input checked="" type="checkbox"/>	<input type="checkbox"/>	<input type="checkbox"/>	<input type="checkbox"/>	<input type="checkbox"/>	โค้งออก	คนที/คนโท	กดประทับ	ลายดอกไม้	<input type="checkbox"/>	<input checked="" type="checkbox"/>	ส้ม	0.4 - 0.8	15 - 25	1	15	พื้นเมือง	<input checked="" type="checkbox"/>	<input type="checkbox"/>
<input checked="" type="checkbox"/>	<input type="checkbox"/>	<input type="checkbox"/>	<input type="checkbox"/>	<input type="checkbox"/>	โค้งออก	หม้อทะนบน	บุคเส้น	เส้นรอบขอบปาก	<input type="checkbox"/>	<input checked="" type="checkbox"/>	ส้ม	0.4-0.8	8	1	30	พื้นเมือง	<input checked="" type="checkbox"/>	<input type="checkbox"/>
<input type="checkbox"/>	<input checked="" type="checkbox"/>	<input type="checkbox"/>	<input type="checkbox"/>	<input type="checkbox"/>	เรียบ	หม้อทะนบน	เรียบ	-	<input type="checkbox"/>	<input checked="" type="checkbox"/>	ส้ม	1.5 -2.0		2	30	พื้นเมือง	<input checked="" type="checkbox"/>	<input type="checkbox"/>
<input type="checkbox"/>	<input checked="" type="checkbox"/>	<input type="checkbox"/>	<input type="checkbox"/>	<input type="checkbox"/>	เรียบ	ขวด	เรียบ	-	<input type="checkbox"/>	<input checked="" type="checkbox"/>	ส้ม	1.5 -2.0		1	15	พื้นเมือง	<input checked="" type="checkbox"/>	<input type="checkbox"/>

<input type="checkbox"/>	<input type="checkbox"/>	<input checked="" type="checkbox"/>	<input type="checkbox"/>	<input type="checkbox"/>	ลาย	หม้อทะนน	กคประทับ	กลุ่มลายหินปลา	<input type="checkbox"/>	<input checked="" type="checkbox"/>	ทับ	0.4-0.8	8	90	พื้นเมือง	<input checked="" type="checkbox"/>	<input type="checkbox"/>	
<input type="checkbox"/>	<input type="checkbox"/>	<input checked="" type="checkbox"/>	<input type="checkbox"/>	<input type="checkbox"/>	ลาย	หม้อทะนน	กคประทับ	กลุ่มลายเส้นขนาน	<input type="checkbox"/>	<input checked="" type="checkbox"/>	ทับ	0.4-0.8	3	40	พื้นเมือง	<input checked="" type="checkbox"/>	<input type="checkbox"/>	
<input type="checkbox"/>	<input type="checkbox"/>	<input checked="" type="checkbox"/>	<input type="checkbox"/>	<input type="checkbox"/>	เรียบ	หม้อ	เรียบ	-	<input type="checkbox"/>	<input checked="" type="checkbox"/>	ทับ	1.5-2.0	2	15	พื้นเมือง	<input checked="" type="checkbox"/>	<input type="checkbox"/>	
<input type="checkbox"/>	<input type="checkbox"/>	<input type="checkbox"/>	<input checked="" type="checkbox"/>	<input type="checkbox"/>	เรียบ	หม้อทะนน	เรียบ	-	<input checked="" type="checkbox"/>	<input type="checkbox"/>	ทับ	1.5-2.0	1	10	พื้นเมือง	<input checked="" type="checkbox"/>	<input type="checkbox"/>	
<input type="checkbox"/>	<input type="checkbox"/>	<input type="checkbox"/>	<input type="checkbox"/>	<input checked="" type="checkbox"/>	เรียบ	แบบคว่ำ	-	-	<input type="checkbox"/>	<input checked="" type="checkbox"/>	ทับ	0.4-0.8	11-20	1	10	พื้นเมือง	<input checked="" type="checkbox"/>	<input type="checkbox"/>
<input type="checkbox"/>	<input type="checkbox"/>	<input type="checkbox"/>	<input type="checkbox"/>	<input type="checkbox"/>	จุกฝา	เรียบ	ทรง	ปิ่นแปะ	<input type="checkbox"/>	<input checked="" type="checkbox"/>	ทับ	-	2-4	2	40	พื้นเมือง	<input checked="" type="checkbox"/>	<input type="checkbox"/>
												23	315					
												รวม	32	655				

03/ 60-80

010

<input checked="" type="checkbox"/>	<input type="checkbox"/>	<input type="checkbox"/>	<input type="checkbox"/>	<input type="checkbox"/>	โค้งออก	คนที/คนโท	เรียบ	-	<input type="checkbox"/>	<input checked="" type="checkbox"/>	ทับ	0.4-0.8	15-25	1	10	พื้นเมือง	<input checked="" type="checkbox"/>	<input type="checkbox"/>
<input checked="" type="checkbox"/>	<input type="checkbox"/>	<input type="checkbox"/>	<input type="checkbox"/>	<input type="checkbox"/>	โค้งออก	ขวด	เรียบ	-	<input type="checkbox"/>	<input checked="" type="checkbox"/>	ทับ	1.5-2.0	15-25	3	20	พื้นเมือง	<input checked="" type="checkbox"/>	<input type="checkbox"/>
<input checked="" type="checkbox"/>	<input type="checkbox"/>	<input type="checkbox"/>	<input type="checkbox"/>	<input type="checkbox"/>	โค้งออก	โอ่ง	เรียบ	-	<input type="checkbox"/>	<input checked="" type="checkbox"/>	ทับ	0.9-1.4	31-40	4	145	พื้นเมือง	<input checked="" type="checkbox"/>	<input type="checkbox"/>
<input checked="" type="checkbox"/>	<input type="checkbox"/>	<input type="checkbox"/>	<input type="checkbox"/>	<input type="checkbox"/>	โค้งออก	หม้อทะนน	จุดเส้น	เส้นรอบขอบปาก	<input type="checkbox"/>	<input checked="" type="checkbox"/>	ทับ	0.4-0.8	15-25	4	40	พื้นเมือง	<input checked="" type="checkbox"/>	<input type="checkbox"/>
<input type="checkbox"/>	<input checked="" type="checkbox"/>	<input type="checkbox"/>	<input type="checkbox"/>	<input type="checkbox"/>	เรียบ	หม้อทะนน	เรียบ	-	<input type="checkbox"/>	<input checked="" type="checkbox"/>	ทับ	1.5-2.0	-	1	10	พื้นเมือง	<input checked="" type="checkbox"/>	<input type="checkbox"/>
<input type="checkbox"/>	<input type="checkbox"/>	<input checked="" type="checkbox"/>	<input type="checkbox"/>	<input type="checkbox"/>	ลาย	หม้อทะนน	กคประทับ	กลุ่มลายเส้นขนาน	<input type="checkbox"/>	<input checked="" type="checkbox"/>	ทับ	0.4-0.8	-	12	160	พื้นเมือง	<input checked="" type="checkbox"/>	<input type="checkbox"/>
<input type="checkbox"/>	<input type="checkbox"/>	<input checked="" type="checkbox"/>	<input type="checkbox"/>	<input type="checkbox"/>	ลาย	หม้อทะนน	กคประทับ	กลุ่มลายหินปลา	<input type="checkbox"/>	<input checked="" type="checkbox"/>	ทับ	0.4-0.8	-	6	70	พื้นเมือง	<input checked="" type="checkbox"/>	<input type="checkbox"/>
<input type="checkbox"/>	<input type="checkbox"/>	<input checked="" type="checkbox"/>	<input type="checkbox"/>	<input type="checkbox"/>	ลาย	โอ่ง	กคประทับ	กลุ่มลายเส้นขนาน	<input type="checkbox"/>	<input checked="" type="checkbox"/>	ทับ	0.9-1.4	-	4	300	พื้นเมือง	<input checked="" type="checkbox"/>	<input type="checkbox"/>
<input type="checkbox"/>	<input type="checkbox"/>	<input checked="" type="checkbox"/>	<input type="checkbox"/>	<input type="checkbox"/>	เรียบ	หม้อ	ขัดผิว	-	<input type="checkbox"/>	<input checked="" type="checkbox"/>	ทับ	0.4-0.8	-	1	10	พื้นเมือง	<input checked="" type="checkbox"/>	<input type="checkbox"/>
<input type="checkbox"/>	<input type="checkbox"/>	<input checked="" type="checkbox"/>	<input type="checkbox"/>	<input type="checkbox"/>	ลาย	ไห	จุดร่อง	ลายเส้นขนาน	<input type="checkbox"/>	<input checked="" type="checkbox"/>	ทับ	0.9-1.4	-	3	90	แม่น้ำน้อย	<input checked="" type="checkbox"/>	<input type="checkbox"/>
												39	855					

013

<input type="checkbox"/>	<input checked="" type="checkbox"/>	<input type="checkbox"/>	<input type="checkbox"/>	<input type="checkbox"/>	ลาย	ขวด	ประทับลาย	ดอกจําปี	<input type="checkbox"/>	<input checked="" type="checkbox"/>	เทา	0.4-0.8	-	1	70	บ้านบางปูน	<input type="checkbox"/>	<input checked="" type="checkbox"/>
--------------------------	-------------------------------------	--------------------------	--------------------------	--------------------------	-----	-----	-----------	----------	--------------------------	-------------------------------------	-----	---------	---	---	----	------------	--------------------------	-------------------------------------

<input type="checkbox"/>	<input type="checkbox"/>	<input checked="" type="checkbox"/>	<input type="checkbox"/>	<input type="checkbox"/>	เรียบ	โหล	เรียบ	-	<input type="checkbox"/>	<input checked="" type="checkbox"/>	เทา	1.5-2.0	5	60	บ้านบางปูน	<input type="checkbox"/>	<input checked="" type="checkbox"/>
<input checked="" type="checkbox"/>	<input type="checkbox"/>	<input type="checkbox"/>	<input type="checkbox"/>	<input type="checkbox"/>	โค้งออก	โหล	เรียบ	-	<input type="checkbox"/>	<input checked="" type="checkbox"/>	น้ำตาล	1.5-2.0	1	40	แม่บ้านน้อย	<input type="checkbox"/>	<input checked="" type="checkbox"/>
<input checked="" type="checkbox"/>	<input type="checkbox"/>	<input type="checkbox"/>	<input type="checkbox"/>	<input type="checkbox"/>	โค้งออก	ขวด	บุคร่อง	เส้นรอบตัว	<input type="checkbox"/>	<input checked="" type="checkbox"/>	น้ำตาล	0.4-0.8	1	40	แม่บ้านน้อย	<input type="checkbox"/>	<input checked="" type="checkbox"/>
<input type="checkbox"/>	<input type="checkbox"/>	<input checked="" type="checkbox"/>	<input type="checkbox"/>	<input type="checkbox"/>	เรียบ	โหล	เรียบ	-	<input type="checkbox"/>	<input checked="" type="checkbox"/>	น้ำตาล	1.5-2.0	4	200	แม่บ้านน้อย	<input type="checkbox"/>	<input checked="" type="checkbox"/>
<input type="checkbox"/>	<input type="checkbox"/>	<input checked="" type="checkbox"/>	<input type="checkbox"/>	<input type="checkbox"/>	เรียบ	ขวด	เคลือบสีน้ำตาล	-	<input type="checkbox"/>	<input checked="" type="checkbox"/>	น้ำตาล	0.4-0.8	2	40	แม่บ้านน้อย	<input type="checkbox"/>	<input checked="" type="checkbox"/>
<input type="checkbox"/>	<input type="checkbox"/>	<input checked="" type="checkbox"/>	<input type="checkbox"/>	<input type="checkbox"/>	เรียบ	ขวด	เรียบ	-	<input type="checkbox"/>	<input checked="" type="checkbox"/>	น้ำตาล	0.4-0.8	6	70	แม่บ้านน้อย	<input type="checkbox"/>	<input checked="" type="checkbox"/>
<input type="checkbox"/>	<input type="checkbox"/>	<input checked="" type="checkbox"/>	<input type="checkbox"/>	<input type="checkbox"/>	เรียบ	โหล	เคลือบสีน้ำตาล	-	<input type="checkbox"/>	<input checked="" type="checkbox"/>	น้ำตาล	1.5-2.0	2	40	แม่บ้านน้อย	<input type="checkbox"/>	<input checked="" type="checkbox"/>
<input type="checkbox"/>	<input type="checkbox"/>	<input checked="" type="checkbox"/>	<input type="checkbox"/>	<input type="checkbox"/>	เรียบ	โหล	เรียบ	-	<input type="checkbox"/>	<input checked="" type="checkbox"/>	น้ำตาล	1.5-2.0	5	200	แม่บ้านน้อย	<input type="checkbox"/>	<input checked="" type="checkbox"/>
<input type="checkbox"/>	<input type="checkbox"/>	<input type="checkbox"/>	<input checked="" type="checkbox"/>	<input type="checkbox"/>	เรียบ	โหล	เรียบ	-	<input type="checkbox"/>	<input checked="" type="checkbox"/>	น้ำตาล	1.5-2.0	1	90	แม่บ้านน้อย	<input type="checkbox"/>	<input checked="" type="checkbox"/>
<input type="checkbox"/>	<input type="checkbox"/>	<input type="checkbox"/>	<input checked="" type="checkbox"/>	<input type="checkbox"/>	เรียบ	โหล	เรียบ	-	<input type="checkbox"/>	<input checked="" type="checkbox"/>	น้ำตาล	1.5-2.0	1	150	แม่บ้านน้อย	<input type="checkbox"/>	<input checked="" type="checkbox"/>
<input type="checkbox"/>	<input type="checkbox"/>	<input type="checkbox"/>	<input checked="" type="checkbox"/>	<input type="checkbox"/>	เรียบ	ชาม	เรียบ	-	<input type="checkbox"/>	<input checked="" type="checkbox"/>	เทา	0.4-0.8	1	30	สุโขทัย	<input type="checkbox"/>	<input checked="" type="checkbox"/>
<input type="checkbox"/>	<input type="checkbox"/>	<input type="checkbox"/>	<input type="checkbox"/>	<input checked="" type="checkbox"/>	เรียบ	แบบคว่ำ	เคลือบเขียว	-	<input type="checkbox"/>	<input checked="" type="checkbox"/>	เทา	0.4-0.8	1	25	สุโขทัย	<input type="checkbox"/>	<input checked="" type="checkbox"/>
												31	1,055				
												รวม	70	1,210			

04/ 80-100

026

<input checked="" type="checkbox"/>	<input type="checkbox"/>	<input type="checkbox"/>	<input type="checkbox"/>	<input type="checkbox"/>	โค้งออก	ขวด	บุคร่อง	เส้นรอบขอบปาก	<input type="checkbox"/>	<input checked="" type="checkbox"/>	เทา	0.4-0.8	1	10	บ้านบางปูน	<input type="checkbox"/>	<input checked="" type="checkbox"/>
<input type="checkbox"/>	<input type="checkbox"/>	<input checked="" type="checkbox"/>	<input type="checkbox"/>	<input type="checkbox"/>	ลาย	คนที	บุคร่อง	ทรงกลีบมะเฟือง	<input type="checkbox"/>	<input checked="" type="checkbox"/>	เทา	0.4-0.8	1	30	บ้านบางปูน	<input type="checkbox"/>	<input checked="" type="checkbox"/>
<input type="checkbox"/>	<input type="checkbox"/>	<input checked="" type="checkbox"/>	<input type="checkbox"/>	<input type="checkbox"/>	เรียบ	ขวด	เคลือบสีน้ำตาล	-	<input type="checkbox"/>	<input checked="" type="checkbox"/>	น้ำตาล	0.4-0.8	1	40	แม่บ้านน้อย	<input type="checkbox"/>	<input checked="" type="checkbox"/>
<input type="checkbox"/>	<input type="checkbox"/>	<input checked="" type="checkbox"/>	<input type="checkbox"/>	<input type="checkbox"/>	เรียบ	ขวด	เรียบ	-	<input type="checkbox"/>	<input checked="" type="checkbox"/>	น้ำตาล	0.4-0.8	2	40	แม่บ้านน้อย	<input type="checkbox"/>	<input checked="" type="checkbox"/>
												5	120				

027

<input checked="" type="checkbox"/>	<input type="checkbox"/>	<input type="checkbox"/>	<input type="checkbox"/>	<input type="checkbox"/>	โค้งออก	หม้อหุ้มนน	บุคเส้น	ลายเส้นขนาน	<input type="checkbox"/>	<input checked="" type="checkbox"/>	สี	0.4-0.8	19	2	20	พื้นเมือง	<input checked="" type="checkbox"/>	<input type="checkbox"/>
-------------------------------------	--------------------------	--------------------------	--------------------------	--------------------------	---------	------------	---------	-------------	--------------------------	-------------------------------------	----	---------	----	---	----	-----------	-------------------------------------	--------------------------

<input checked="" type="checkbox"/>	<input type="checkbox"/>	<input type="checkbox"/>	<input type="checkbox"/>	<input type="checkbox"/>	โค้งออก	คนท/คนโท	เคลือบน้ำคินสีแดง	-	<input type="checkbox"/>	<input checked="" type="checkbox"/>	ต้ม	0.4 - 0.8	15 - 25	1	20	พื้นเมือง	<input checked="" type="checkbox"/>	<input type="checkbox"/>
<input type="checkbox"/>	<input checked="" type="checkbox"/>	<input type="checkbox"/>	<input type="checkbox"/>	<input type="checkbox"/>	ลาช	หม้อทะนบน	กคประทับ	กลุ่มลาชพินปลา	<input type="checkbox"/>	<input checked="" type="checkbox"/>	ต้ม	0.4-0.8		2	30	พื้นเมือง	<input checked="" type="checkbox"/>	<input type="checkbox"/>
<input type="checkbox"/>	<input checked="" type="checkbox"/>	<input type="checkbox"/>	<input type="checkbox"/>	<input type="checkbox"/>	เรียบ	หม้อทะนบน	เรียบ	-	<input type="checkbox"/>	<input checked="" type="checkbox"/>	ต้ม	1.5 - 2.0		1	20	พื้นเมือง	<input checked="" type="checkbox"/>	<input type="checkbox"/>
<input type="checkbox"/>	<input checked="" type="checkbox"/>	<input type="checkbox"/>	<input type="checkbox"/>	<input type="checkbox"/>	เรียบ	โอ่ง	เรียบ	-	<input type="checkbox"/>	<input checked="" type="checkbox"/>	ต้ม	1.5 - 2.0		3	245	พื้นเมือง	<input checked="" type="checkbox"/>	<input type="checkbox"/>
<input type="checkbox"/>	<input type="checkbox"/>	<input checked="" type="checkbox"/>	<input type="checkbox"/>	<input type="checkbox"/>	ลาช	หม้อทะนบน	กคประทับ	กลุ่มลาชเส้นขนาน	<input type="checkbox"/>	<input checked="" type="checkbox"/>	ต้ม	0.4-0.8		6	90	พื้นเมือง	<input checked="" type="checkbox"/>	<input type="checkbox"/>
<input type="checkbox"/>	<input checked="" type="checkbox"/>	<input type="checkbox"/>	<input type="checkbox"/>	<input type="checkbox"/>	เรียบ	ขวด	จัดผิว	-	<input type="checkbox"/>	<input checked="" type="checkbox"/>	ต้ม	0.4-0.8		1	20	แม่น้ำน้อย	<input checked="" type="checkbox"/>	<input type="checkbox"/>
													17	455				
													รวม	22	575			

05/ 100-120

035

<input checked="" type="checkbox"/>	<input type="checkbox"/>	<input type="checkbox"/>	<input type="checkbox"/>	<input type="checkbox"/>	โค้งออก	ชามอ่าง	รมควัน	เส้นรอบขอบปาก	<input type="checkbox"/>	<input checked="" type="checkbox"/>	เทา	0.4-0.8		1	30	บ้านบางปูน	<input type="checkbox"/>	<input checked="" type="checkbox"/>
<input type="checkbox"/>	<input checked="" type="checkbox"/>	<input type="checkbox"/>	<input type="checkbox"/>	<input type="checkbox"/>	ลาช	ขวด	บุคร่อง	เส้นรอบตัว	<input type="checkbox"/>	<input checked="" type="checkbox"/>	เทา	0.4-0.8		1	25	บ้านบางปูน	<input type="checkbox"/>	<input checked="" type="checkbox"/>
<input type="checkbox"/>	<input type="checkbox"/>	<input checked="" type="checkbox"/>	<input type="checkbox"/>	<input type="checkbox"/>	เรียบ	ไห	เรียบ	-	<input type="checkbox"/>	<input checked="" type="checkbox"/>	เทา	1.5-2.0		2	100	บ้านบางปูน	<input type="checkbox"/>	<input checked="" type="checkbox"/>
<input checked="" type="checkbox"/>	<input type="checkbox"/>	<input type="checkbox"/>	<input type="checkbox"/>	<input type="checkbox"/>	โค้งออก	ขวด	บุคร่อง	เส้นรอบขอบปาก	<input type="checkbox"/>	<input checked="" type="checkbox"/>	น้ำตาล	0.4-0.8		1	20	แม่น้ำน้อย	<input type="checkbox"/>	<input checked="" type="checkbox"/>
<input type="checkbox"/>	<input type="checkbox"/>	<input checked="" type="checkbox"/>	<input type="checkbox"/>	<input type="checkbox"/>	เรียบ	ไห	เรียบ	-	<input type="checkbox"/>	<input checked="" type="checkbox"/>	น้ำตาล	1.5-2.0		4	250	แม่น้ำน้อย	<input type="checkbox"/>	<input checked="" type="checkbox"/>
<input type="checkbox"/>	<input type="checkbox"/>	<input checked="" type="checkbox"/>	<input type="checkbox"/>	<input type="checkbox"/>	เรียบ	ไห	เคลือบสีน้ำตาล	-	<input type="checkbox"/>	<input checked="" type="checkbox"/>	น้ำตาล	1.5-2.0		4	160	แม่น้ำน้อย	<input type="checkbox"/>	<input checked="" type="checkbox"/>
<input type="checkbox"/>	<input type="checkbox"/>	<input checked="" type="checkbox"/>	<input type="checkbox"/>	<input type="checkbox"/>	เรียบ	ขวด	เคลือบสีน้ำตาล	-	<input type="checkbox"/>	<input checked="" type="checkbox"/>	น้ำตาล	0.4-0.8		1	15	แม่น้ำน้อย	<input type="checkbox"/>	<input checked="" type="checkbox"/>
<input type="checkbox"/>	<input type="checkbox"/>	<input checked="" type="checkbox"/>	<input type="checkbox"/>	<input type="checkbox"/>	เรียบ	ขวด	เรียบ	-	<input type="checkbox"/>	<input checked="" type="checkbox"/>	น้ำตาล	0.4-0.8		2	45	แม่น้ำน้อย	<input type="checkbox"/>	<input checked="" type="checkbox"/>
<input type="checkbox"/>	<input type="checkbox"/>	<input type="checkbox"/>	<input checked="" type="checkbox"/>	<input type="checkbox"/>	เรียบ	ไห	เรียบ	-	<input type="checkbox"/>	<input checked="" type="checkbox"/>	น้ำตาล	1.5-2.0		2	70	แม่น้ำน้อย	<input type="checkbox"/>	<input checked="" type="checkbox"/>
<input checked="" type="checkbox"/>	<input type="checkbox"/>	<input type="checkbox"/>	<input type="checkbox"/>	<input type="checkbox"/>	โค้งออก	ชาม	เคลือบเขียว	-	<input type="checkbox"/>	<input checked="" type="checkbox"/>	เทา	0.4-0.8		1	15	ล้านนา	<input type="checkbox"/>	<input checked="" type="checkbox"/>
<input checked="" type="checkbox"/>	<input type="checkbox"/>	<input type="checkbox"/>	<input type="checkbox"/>	<input type="checkbox"/>	โค้งออก	ชาม	เขียนลายคำ	พันธุ์พุกษา	<input type="checkbox"/>	<input checked="" type="checkbox"/>	เทา	0.4-0.8		1	10	สุโขทัย	<input type="checkbox"/>	<input checked="" type="checkbox"/>
<input type="checkbox"/>	<input type="checkbox"/>	<input checked="" type="checkbox"/>	<input type="checkbox"/>	<input type="checkbox"/>	เรียบ	ชาม	เคลือบเขียว	-	<input type="checkbox"/>	<input checked="" type="checkbox"/>	เทา	0.4-0.8		1	20	สุโขทัย	<input type="checkbox"/>	<input checked="" type="checkbox"/>

<input checked="" type="checkbox"/>	<input type="checkbox"/>	<input type="checkbox"/>	<input type="checkbox"/>	<input type="checkbox"/>	โค้งออก	หม้อทะนบน	เรียบ	-	<input type="checkbox"/>	<input checked="" type="checkbox"/>	ถ้ำ	0.4-0.8	15 - 25	2	30	พื้นเมือง	<input checked="" type="checkbox"/>	<input type="checkbox"/>		
<input checked="" type="checkbox"/>	<input type="checkbox"/>	<input type="checkbox"/>	<input type="checkbox"/>	<input type="checkbox"/>	โค้งออก	โอง	เรียบ	-	<input type="checkbox"/>	<input checked="" type="checkbox"/>	ถ้ำ	0.9-1.4	31 - 40	2	55	พื้นเมือง	<input checked="" type="checkbox"/>	<input type="checkbox"/>		
<input checked="" type="checkbox"/>	<input type="checkbox"/>	<input type="checkbox"/>	<input type="checkbox"/>	<input type="checkbox"/>	โค้งออก	หม้อทะนบน	จุดเส้น	เส้นรอบขอบปาก	<input type="checkbox"/>	<input checked="" type="checkbox"/>	ถ้ำ	0.4-0.8	20	2	40	พื้นเมือง	<input checked="" type="checkbox"/>	<input type="checkbox"/>		
<input checked="" type="checkbox"/>	<input type="checkbox"/>	<input type="checkbox"/>	<input type="checkbox"/>	<input type="checkbox"/>	โค้งออก	หม้อทะนบน	จุดเส้น	เส้นรอบขอบปาก	<input type="checkbox"/>	<input checked="" type="checkbox"/>	ถ้ำ	0.4-0.8	18	1	100	พื้นเมือง	<input checked="" type="checkbox"/>	<input type="checkbox"/>	Sampling	
<input checked="" type="checkbox"/>	<input type="checkbox"/>	<input type="checkbox"/>	<input type="checkbox"/>	<input type="checkbox"/>	โค้งออก	คนที/คนโท	จุดเส้น	เส้นรอบขอบปาก	<input type="checkbox"/>	<input checked="" type="checkbox"/>	ถ้ำ	0.4 - 0.8	15 - 25	1	30	พื้นเมือง	<input checked="" type="checkbox"/>	<input type="checkbox"/>		
<input type="checkbox"/>	<input checked="" type="checkbox"/>	<input type="checkbox"/>	<input type="checkbox"/>	<input type="checkbox"/>	ลาย	คนที/คนโท	เขาร่องกลีบ	-	<input type="checkbox"/>	<input checked="" type="checkbox"/>	เทา	0.4 - 0.8		1	20	พื้นเมือง	<input checked="" type="checkbox"/>	<input type="checkbox"/>	Sampling	
<input type="checkbox"/>	<input checked="" type="checkbox"/>	<input type="checkbox"/>	<input type="checkbox"/>	<input type="checkbox"/>	เรียบ	ขวด	เรียบ	-	<input type="checkbox"/>	<input checked="" type="checkbox"/>	เทา	1.5 - 2.0		1	20	พื้นเมือง	<input checked="" type="checkbox"/>	<input type="checkbox"/>		
<input type="checkbox"/>	<input checked="" type="checkbox"/>	<input type="checkbox"/>	<input type="checkbox"/>	<input type="checkbox"/>	เรียบ	หม้อทะนบน	เรียบ	-	<input type="checkbox"/>	<input checked="" type="checkbox"/>	ถ้ำ	1.5 - 2.0		3	20	พื้นเมือง	<input checked="" type="checkbox"/>	<input type="checkbox"/>		
<input type="checkbox"/>	<input type="checkbox"/>	<input checked="" type="checkbox"/>	<input type="checkbox"/>	<input type="checkbox"/>	ลาย	หม้อทะนบน	กคประทับ	กลุ่มลายสี่เหลี่ยมขนมเปียกปูน	<input type="checkbox"/>	<input checked="" type="checkbox"/>	ถ้ำ	0.4-0.8		2	40	พื้นเมือง	<input checked="" type="checkbox"/>	<input type="checkbox"/>		
<input type="checkbox"/>	<input type="checkbox"/>	<input checked="" type="checkbox"/>	<input type="checkbox"/>	<input type="checkbox"/>	ลาย	อ่าง	กคประทับ	กลุ่มลายเส้นขนาน	<input type="checkbox"/>	<input checked="" type="checkbox"/>	ถ้ำ	0.9-1.4		6	290	พื้นเมือง	<input checked="" type="checkbox"/>	<input type="checkbox"/>		
<input type="checkbox"/>	<input type="checkbox"/>	<input checked="" type="checkbox"/>	<input type="checkbox"/>	<input type="checkbox"/>	ลาย	โอง	กคประทับ	กลุ่มลายพื้นปลา	<input type="checkbox"/>	<input checked="" type="checkbox"/>	ถ้ำ	0.9-1.4		1	75	พื้นเมือง	<input checked="" type="checkbox"/>	<input type="checkbox"/>		
<input type="checkbox"/>	<input type="checkbox"/>	<input checked="" type="checkbox"/>	<input type="checkbox"/>	<input type="checkbox"/>	ลาย	หม้อทะนบน	กคประทับ	กลุ่มลายพื้นปลา	<input type="checkbox"/>	<input checked="" type="checkbox"/>	ถ้ำ	0.4-0.8		2	40	พื้นเมือง	<input checked="" type="checkbox"/>	<input type="checkbox"/>		
<input type="checkbox"/>	<input type="checkbox"/>	<input checked="" type="checkbox"/>	<input type="checkbox"/>	<input type="checkbox"/>	ลาย	หม้อทะนบน	กคประทับ	กลุ่มลายเส้นขนาน	<input type="checkbox"/>	<input checked="" type="checkbox"/>	ถ้ำ	0.4-0.8		6	70	พื้นเมือง	<input checked="" type="checkbox"/>	<input type="checkbox"/>		
<input type="checkbox"/>	<input type="checkbox"/>	<input type="checkbox"/>	<input type="checkbox"/>	<input type="checkbox"/>	พวยกา	เรียบ	คนที/คนโท	เคลือบน้ำคินสีแดง	-	<input type="checkbox"/>	<input checked="" type="checkbox"/>	ถ้ำ	0.4 - 0.8		1	15	พื้นเมือง	<input checked="" type="checkbox"/>	<input type="checkbox"/>	Sampling
<input type="checkbox"/>	<input type="checkbox"/>	<input type="checkbox"/>	<input type="checkbox"/>	<input checked="" type="checkbox"/>	ลาย	แบบคว่ำ	บุคร่อง	เส้นรอบขอบปาก	<input type="checkbox"/>	<input checked="" type="checkbox"/>	ถ้ำ	0.4-0.8	11-20	1	30	พื้นเมือง	<input checked="" type="checkbox"/>	<input type="checkbox"/>		
<input type="checkbox"/>	<input type="checkbox"/>	<input type="checkbox"/>	<input type="checkbox"/>	<input checked="" type="checkbox"/>	เรียบ	แบบหงาย	เรียบ	-	<input type="checkbox"/>	<input checked="" type="checkbox"/>	ถ้ำ	0.4-0.8	11-20	2	15	พื้นเมือง	<input checked="" type="checkbox"/>	<input type="checkbox"/>		
<input type="checkbox"/>	<input type="checkbox"/>	<input checked="" type="checkbox"/>	<input type="checkbox"/>	<input type="checkbox"/>	เรียบ	กรก	-	-	<input type="checkbox"/>	<input checked="" type="checkbox"/>	ถ้ำ	1.5 - 2.0		1	155	แม่น้ำน้อย	<input checked="" type="checkbox"/>	<input type="checkbox"/>		
<input type="checkbox"/>	<input type="checkbox"/>	<input checked="" type="checkbox"/>	<input type="checkbox"/>	<input type="checkbox"/>	ลาย	ไห	บุคร่อง	เส้นรอบขอบปาก	<input type="checkbox"/>	<input checked="" type="checkbox"/>	ถ้ำ	0.9-1.4		1	40	แม่น้ำน้อย	<input checked="" type="checkbox"/>	<input type="checkbox"/>		
<input type="checkbox"/>	<input type="checkbox"/>	<input type="checkbox"/>	<input checked="" type="checkbox"/>	<input type="checkbox"/>	เรียบ	ขวด	ขัดผิว	-	<input type="checkbox"/>	<input type="checkbox"/>	ถ้ำ	0.4-0.8		3	190	แม่น้ำน้อย	<input checked="" type="checkbox"/>	<input type="checkbox"/>		
<input type="checkbox"/>	<input type="checkbox"/>	<input type="checkbox"/>	<input type="checkbox"/>	<input type="checkbox"/>	เรียบ	ไห	ปั้นแปะ	-	<input type="checkbox"/>	<input type="checkbox"/>	ถ้ำ	0.9-1.4		1	35	แม่น้ำน้อย	<input checked="" type="checkbox"/>	<input type="checkbox"/>		
													40	L310						

044

<input type="checkbox"/>	<input checked="" type="checkbox"/>	<input type="checkbox"/>	<input type="checkbox"/>	<input type="checkbox"/>	เรียบ	ไห	เรียบ	-	<input type="checkbox"/>	<input checked="" type="checkbox"/>	เทา	1.5-2.0	1	60	บ้านบางปูน	<input type="checkbox"/>	<input checked="" type="checkbox"/>
<input type="checkbox"/>	<input type="checkbox"/>	<input checked="" type="checkbox"/>	<input type="checkbox"/>	<input type="checkbox"/>	เรียบ	โอ่ง	เรียบ	-	<input type="checkbox"/>	<input checked="" type="checkbox"/>	เทา	0.9-1.5	2	200	บ้านบางปูน	<input type="checkbox"/>	<input checked="" type="checkbox"/>
<input type="checkbox"/>	<input type="checkbox"/>	<input checked="" type="checkbox"/>	<input type="checkbox"/>	<input type="checkbox"/>	ลาย	โอ่ง	ประทับลาย	คลื่น	<input type="checkbox"/>	<input checked="" type="checkbox"/>	เทา	0.9-1.5	1	210	บ้านบางปูน	<input type="checkbox"/>	<input checked="" type="checkbox"/>
<input checked="" type="checkbox"/>	<input type="checkbox"/>	<input type="checkbox"/>	<input type="checkbox"/>	<input type="checkbox"/>	โค้งออก	ไห	เรียบ	-	<input type="checkbox"/>	<input checked="" type="checkbox"/>	น้ำตาล	1.5-2.0	2	100	แม่น้ำน้อย	<input type="checkbox"/>	<input checked="" type="checkbox"/>
<input type="checkbox"/>	<input type="checkbox"/>	<input checked="" type="checkbox"/>	<input type="checkbox"/>	<input type="checkbox"/>	เรียบ	ไห	เคลือบสีน้ำตาล	-	<input type="checkbox"/>	<input checked="" type="checkbox"/>	น้ำตาล	1.5-2.0	1	50	แม่น้ำน้อย	<input type="checkbox"/>	<input checked="" type="checkbox"/>
<input type="checkbox"/>	<input type="checkbox"/>	<input checked="" type="checkbox"/>	<input type="checkbox"/>	<input type="checkbox"/>	เรียบ	ขวด	เคลือบสีน้ำตาล	-	<input type="checkbox"/>	<input checked="" type="checkbox"/>	น้ำตาล	0.4-0.8	1	80	แม่น้ำน้อย	<input type="checkbox"/>	<input checked="" type="checkbox"/>
<input type="checkbox"/>	<input type="checkbox"/>	<input checked="" type="checkbox"/>	<input type="checkbox"/>	<input type="checkbox"/>	เรียบ	ไห	เคลือบสีน้ำตาล	-	<input type="checkbox"/>	<input checked="" type="checkbox"/>	น้ำตาล	1.5-2.0	2	40	แม่น้ำน้อย	<input type="checkbox"/>	<input checked="" type="checkbox"/>
<input type="checkbox"/>	<input type="checkbox"/>	<input checked="" type="checkbox"/>	<input type="checkbox"/>	<input type="checkbox"/>	ลาย	ชาม	เขียนลายคำ	พันธุ์พญา	<input type="checkbox"/>	<input checked="" type="checkbox"/>	เทา	0.4-0.8	1	10	ล้านนา	<input type="checkbox"/>	<input checked="" type="checkbox"/>
<input type="checkbox"/>	<input type="checkbox"/>	<input type="checkbox"/>	<input checked="" type="checkbox"/>	<input type="checkbox"/>	ลาย	ชาม	เขียนลายคำ	พันธุ์พญา	<input type="checkbox"/>	<input checked="" type="checkbox"/>	เทา	0.4-0.8	2	65	ล้านนา	<input type="checkbox"/>	<input checked="" type="checkbox"/>
<input checked="" type="checkbox"/>	<input type="checkbox"/>	<input type="checkbox"/>	<input type="checkbox"/>	<input type="checkbox"/>	โค้งออก	ชาม	เคลือบเขียว	-	<input type="checkbox"/>	<input checked="" type="checkbox"/>	เทา	0.4-0.8	2	20	ศรีษะนาถ	<input type="checkbox"/>	<input checked="" type="checkbox"/>
<input type="checkbox"/>	<input type="checkbox"/>	<input checked="" type="checkbox"/>	<input type="checkbox"/>	<input type="checkbox"/>	เรียบ	ชาม	เคลือบเขียว	-	<input type="checkbox"/>	<input checked="" type="checkbox"/>	เทา	0.4-0.8	1	10	ศรีษะนาถ	<input type="checkbox"/>	<input checked="" type="checkbox"/>
<input checked="" type="checkbox"/>	<input type="checkbox"/>	<input type="checkbox"/>	<input type="checkbox"/>	<input type="checkbox"/>	โค้งออก	ชาม	เขียนลายคำ	พันธุ์พญา	<input type="checkbox"/>	<input checked="" type="checkbox"/>	เทา	0.4-0.8	1	15	สุโขทัย	<input type="checkbox"/>	<input checked="" type="checkbox"/>
												17	860				

046

<input checked="" type="checkbox"/>	<input type="checkbox"/>	<input type="checkbox"/>	<input type="checkbox"/>	<input type="checkbox"/>	โค้งออก	โอ่ง	เรียบ	-	<input type="checkbox"/>	<input checked="" type="checkbox"/>	ส้ม	0.9-1.4	31 - 40	1	25	พื้นเมือง	<input checked="" type="checkbox"/>	<input type="checkbox"/>
<input type="checkbox"/>	<input type="checkbox"/>	<input checked="" type="checkbox"/>	<input type="checkbox"/>	<input type="checkbox"/>	ลาย	โอ่ง	กดประทับ	กลุ่มลายเส้นขนาน	<input type="checkbox"/>	<input checked="" type="checkbox"/>	ส้ม	0.9-1.4		1	100	พื้นเมือง	<input checked="" type="checkbox"/>	<input type="checkbox"/>
<input type="checkbox"/>	<input type="checkbox"/>	<input checked="" type="checkbox"/>	<input type="checkbox"/>	<input type="checkbox"/>	เรียบ	คนที/คนโท	รมควัน	-	<input type="checkbox"/>	<input checked="" type="checkbox"/>	ส้ม	0.4 - 0.8		2	20	พื้นเมือง	<input checked="" type="checkbox"/>	<input type="checkbox"/>
<input type="checkbox"/>	<input type="checkbox"/>	<input checked="" type="checkbox"/>	<input type="checkbox"/>	<input type="checkbox"/>	ลาย	หม้อทะนง	บุคร่อง	เส้นรอบขอบปาก	<input type="checkbox"/>	<input checked="" type="checkbox"/>	ส้ม	0.4-0.8		4	60	พื้นเมือง	<input checked="" type="checkbox"/>	<input type="checkbox"/>
<input type="checkbox"/>	<input type="checkbox"/>	<input checked="" type="checkbox"/>	<input type="checkbox"/>	<input type="checkbox"/>	ลาย	หม้อทะนง	กดประทับ	กลุ่มลายสี่เหลี่ยมขนมเปียกปูน	<input type="checkbox"/>	<input checked="" type="checkbox"/>	เทา	0.4-0.8		1	10	พื้นเมือง	<input checked="" type="checkbox"/>	<input type="checkbox"/>
<input type="checkbox"/>	<input type="checkbox"/>	<input type="checkbox"/>	<input type="checkbox"/>	<input checked="" type="checkbox"/>	ลาย	แบบคว่ำ	บุคร่อง	เส้นรอบขอบปาก	<input type="checkbox"/>	<input checked="" type="checkbox"/>	ส้ม	0.4-0.8	17	1	15	แม่น้ำน้อย	<input checked="" type="checkbox"/>	<input type="checkbox"/>

07/ 140-160

051

<input checked="" type="checkbox"/>	<input type="checkbox"/>	<input type="checkbox"/>	<input type="checkbox"/>	<input type="checkbox"/>	โค้งออก	โท	เรียบ	-	<input type="checkbox"/>	<input checked="" type="checkbox"/>	เทา	1.5-2.0	1	20	บ้านบางปูน	<input type="checkbox"/>	<input checked="" type="checkbox"/>
<input checked="" type="checkbox"/>	<input type="checkbox"/>	<input type="checkbox"/>	<input type="checkbox"/>	<input type="checkbox"/>	โค้งออก	โท	เคลือบสีน้ำตาล	-	<input type="checkbox"/>	<input checked="" type="checkbox"/>	น้ำตาล	1.5-2.0	1	25	แม่บ้านน้อย	<input type="checkbox"/>	<input checked="" type="checkbox"/>
<input checked="" type="checkbox"/>	<input type="checkbox"/>	<input type="checkbox"/>	<input type="checkbox"/>	<input type="checkbox"/>	โค้งออก	ขวด	เคลือบสีน้ำตาล	-	<input type="checkbox"/>	<input checked="" type="checkbox"/>	น้ำตาล	0.4-0.8	2	25	แม่บ้านน้อย	<input type="checkbox"/>	<input checked="" type="checkbox"/>
<input type="checkbox"/>	<input checked="" type="checkbox"/>	<input type="checkbox"/>	<input type="checkbox"/>	<input type="checkbox"/>	ลาย	ขวด	บุคร่อง	เส้นรอบตัว	<input type="checkbox"/>	<input checked="" type="checkbox"/>	น้ำตาล	0.4-0.8	2	10	แม่บ้านน้อย	<input type="checkbox"/>	<input checked="" type="checkbox"/>
<input type="checkbox"/>	<input checked="" type="checkbox"/>	<input type="checkbox"/>	<input type="checkbox"/>	<input type="checkbox"/>	ลาย	โท	กคจุด	เส้นเฉียง	<input type="checkbox"/>	<input checked="" type="checkbox"/>	น้ำตาล	1.5-2.0	3	230	แม่บ้านน้อย	<input type="checkbox"/>	<input checked="" type="checkbox"/>
<input type="checkbox"/>	<input type="checkbox"/>	<input checked="" type="checkbox"/>	<input type="checkbox"/>	<input type="checkbox"/>	เรียบ	โท	เรียบ	-	<input type="checkbox"/>	<input checked="" type="checkbox"/>	น้ำตาล	1.5-2.0	10	550	แม่บ้านน้อย	<input type="checkbox"/>	<input checked="" type="checkbox"/>
<input type="checkbox"/>	<input type="checkbox"/>	<input checked="" type="checkbox"/>	<input type="checkbox"/>	<input type="checkbox"/>	เรียบ	โท	ปั้นแปะหู	-	<input type="checkbox"/>	<input checked="" type="checkbox"/>	น้ำตาล	1.5-2.0	1	20	แม่บ้านน้อย	<input type="checkbox"/>	<input checked="" type="checkbox"/>
<input type="checkbox"/>	<input type="checkbox"/>	<input checked="" type="checkbox"/>	<input type="checkbox"/>	<input type="checkbox"/>	เรียบ	โท	เคลือบสีน้ำตาล	-	<input type="checkbox"/>	<input checked="" type="checkbox"/>	น้ำตาล	1.5-2.0	6	150	แม่บ้านน้อย	<input type="checkbox"/>	<input checked="" type="checkbox"/>
<input type="checkbox"/>	<input type="checkbox"/>	<input checked="" type="checkbox"/>	<input type="checkbox"/>	<input type="checkbox"/>	เรียบ	โท	เคลือบสีน้ำตาล	-	<input type="checkbox"/>	<input checked="" type="checkbox"/>	น้ำตาล	1.5-2.0	4	40	แม่บ้านน้อย	<input type="checkbox"/>	<input checked="" type="checkbox"/>
<input type="checkbox"/>	<input type="checkbox"/>	<input type="checkbox"/>	<input checked="" type="checkbox"/>	<input type="checkbox"/>	เรียบ	ขวด	เรียบ	-	<input type="checkbox"/>	<input checked="" type="checkbox"/>	น้ำตาล	0.4-0.8	1	10	แม่บ้านน้อย	<input type="checkbox"/>	<input checked="" type="checkbox"/>
<input type="checkbox"/>	<input type="checkbox"/>	<input type="checkbox"/>	<input checked="" type="checkbox"/>	<input type="checkbox"/>	เรียบ	ชาม	เคลือบเขียว	-	<input type="checkbox"/>	<input checked="" type="checkbox"/>	เทา	0.4-0.8	1	45	ศรีสังขาลัย	<input type="checkbox"/>	<input checked="" type="checkbox"/>
<input checked="" type="checkbox"/>	<input type="checkbox"/>	<input type="checkbox"/>	<input type="checkbox"/>	<input type="checkbox"/>	โค้งเข้า	กระปุก	เขียนลายคำ	พันธุ์พุดกษา	<input type="checkbox"/>	<input checked="" type="checkbox"/>	เทา	0.4-0.8	1	10	สุโขทัย	<input type="checkbox"/>	<input checked="" type="checkbox"/>
<input type="checkbox"/>	<input type="checkbox"/>	<input checked="" type="checkbox"/>	<input type="checkbox"/>	<input type="checkbox"/>	ลาย	ชาม	เขียนลายคำ	พันธุ์พุดกษา	<input type="checkbox"/>	<input checked="" type="checkbox"/>	เทา	0.4-0.8	3	60	สุโขทัย	<input type="checkbox"/>	<input checked="" type="checkbox"/>
													36	1,195			

052

<input checked="" type="checkbox"/>	<input type="checkbox"/>	<input type="checkbox"/>	<input type="checkbox"/>	<input type="checkbox"/>	โค้งออก	หม้อหุตะน	จุดเด่น	กลุ่มลายเส้นขนาน	<input type="checkbox"/>	<input checked="" type="checkbox"/>	ส้ม	0.4-0.8	15 - 25	1	20	พื้นเมือง	<input checked="" type="checkbox"/>	<input type="checkbox"/>
<input checked="" type="checkbox"/>	<input type="checkbox"/>	<input type="checkbox"/>	<input type="checkbox"/>	<input checked="" type="checkbox"/>	ลาย	แบบคว่ำ	จุดเด่น	เส้นรอบขอบปาก	<input type="checkbox"/>	<input checked="" type="checkbox"/>	ส้ม	0.4-0.8	11-20	1	30	พื้นเมือง	<input checked="" type="checkbox"/>	<input type="checkbox"/>
<input checked="" type="checkbox"/>	<input type="checkbox"/>	<input type="checkbox"/>	<input type="checkbox"/>	<input type="checkbox"/>	โค้งออก	โท	กคประทับ	เส้นรอบตัว	<input type="checkbox"/>	<input checked="" type="checkbox"/>	ส้ม	0.9-1.4	15 - 25	1	30	พื้นเมือง	<input checked="" type="checkbox"/>	<input type="checkbox"/>
<input checked="" type="checkbox"/>	<input type="checkbox"/>	<input type="checkbox"/>	<input type="checkbox"/>	<input type="checkbox"/>	โค้งออก	โอ่ง	เรียบ	-	<input type="checkbox"/>	<input checked="" type="checkbox"/>	ส้ม	0.9-1.4	31 - 40	3	150	พื้นเมือง	<input checked="" type="checkbox"/>	<input type="checkbox"/>

<input checked="" type="checkbox"/>	<input type="checkbox"/>	<input type="checkbox"/>	<input type="checkbox"/>	<input type="checkbox"/>	โค้งออก	คนที/คนโท	เกลือบน้ำดินสีแดง	-	<input type="checkbox"/>	<input checked="" type="checkbox"/>	ส้ม	0.4 - 0.8	15 - 25	1	15	พื้นเมือง	<input checked="" type="checkbox"/>	<input type="checkbox"/>
<input type="checkbox"/>	<input checked="" type="checkbox"/>	<input type="checkbox"/>	<input type="checkbox"/>	<input type="checkbox"/>	ลาย	หม้อทะนน	กคประทับ	กลุ่มลายสี่เหลี่ยมขนมเปียกปูน	<input type="checkbox"/>	<input checked="" type="checkbox"/>	ส้ม	0.4-0.8		2	75	พื้นเมือง	<input checked="" type="checkbox"/>	<input type="checkbox"/>
<input type="checkbox"/>	<input checked="" type="checkbox"/>	<input type="checkbox"/>	<input type="checkbox"/>	<input type="checkbox"/>	ลาย	หม้อทะนน	กคประทับ	กลุ่มลายเส้นขนาน	<input type="checkbox"/>	<input checked="" type="checkbox"/>	ส้ม	0.4-0.8		120	0	พื้นเมือง	<input checked="" type="checkbox"/>	<input type="checkbox"/>
<input type="checkbox"/>	<input checked="" type="checkbox"/>	<input type="checkbox"/>	<input type="checkbox"/>	<input type="checkbox"/>	ลาย	โอ่ง	กคประทับ	กลุ่มลายเส้นขนาน	<input type="checkbox"/>	<input checked="" type="checkbox"/>	ส้ม	0.9-1.4		4	250	พื้นเมือง	<input checked="" type="checkbox"/>	<input type="checkbox"/>
<input type="checkbox"/>	<input checked="" type="checkbox"/>	<input type="checkbox"/>	<input type="checkbox"/>	<input type="checkbox"/>	เรียบ	หม้อทะนน	เรียบ	-	<input type="checkbox"/>	<input checked="" type="checkbox"/>	ส้ม	0.4-0.8		1	10	พื้นเมือง	<input checked="" type="checkbox"/>	<input type="checkbox"/>
<input type="checkbox"/>	<input checked="" type="checkbox"/>	<input type="checkbox"/>	<input type="checkbox"/>	<input type="checkbox"/>	ลาย	ไห	กคประทับ	กลุ่มลายเส้นขนาน	<input type="checkbox"/>	<input checked="" type="checkbox"/>	ส้ม	0.9-1.4		1	25	พื้นเมือง	<input checked="" type="checkbox"/>	<input type="checkbox"/>
<input type="checkbox"/>	<input checked="" type="checkbox"/>	<input type="checkbox"/>	<input type="checkbox"/>	<input type="checkbox"/>	ลาย	คนที/คนโท	กคประทับ	กลุ่มลายเส้นขนาน	<input type="checkbox"/>	<input checked="" type="checkbox"/>	เทา	0.4 - 0.8		1	20	พื้นเมือง	<input checked="" type="checkbox"/>	<input type="checkbox"/>
<input type="checkbox"/>	<input checked="" type="checkbox"/>	<input type="checkbox"/>	<input type="checkbox"/>	<input type="checkbox"/>	เรียบ	โอ่ง	เรียบ	-	<input type="checkbox"/>	<input checked="" type="checkbox"/>	ส้ม	0.9-1.4		1	70	พื้นเมือง	<input checked="" type="checkbox"/>	<input type="checkbox"/>
<input type="checkbox"/>	<input type="checkbox"/>	<input checked="" type="checkbox"/>	<input type="checkbox"/>	<input type="checkbox"/>	ลาย	หม้อทะนน	กคประทับ	กลุ่มลายพื้นปลา	<input type="checkbox"/>	<input checked="" type="checkbox"/>	ส้ม	0.4-0.8		4	55	พื้นเมือง	<input checked="" type="checkbox"/>	<input type="checkbox"/>
<input type="checkbox"/>	<input type="checkbox"/>	<input checked="" type="checkbox"/>	<input type="checkbox"/>	<input type="checkbox"/>	เรียบ	กระจุก	ขัดผิว	-	<input type="checkbox"/>	<input checked="" type="checkbox"/>	ส้ม	0.1-0.3		2	60	พื้นเมือง	<input checked="" type="checkbox"/>	<input type="checkbox"/>
<input type="checkbox"/>	<input type="checkbox"/>	<input checked="" type="checkbox"/>	<input type="checkbox"/>	<input type="checkbox"/>	ลาย	หม้อทะนน	กคประทับ	กลุ่มลายเส้นขนาน	<input type="checkbox"/>	<input checked="" type="checkbox"/>	ส้ม	0.4-0.8		25	390	พื้นเมือง	<input checked="" type="checkbox"/>	<input type="checkbox"/>
<input type="checkbox"/>	<input type="checkbox"/>	<input checked="" type="checkbox"/>	<input type="checkbox"/>	<input type="checkbox"/>	ลาย	หม้อทะนน	กคประทับ	กลุ่มลายสี่เหลี่ยมขนมเปียกปูน	<input type="checkbox"/>	<input checked="" type="checkbox"/>	ส้ม	0.4-0.8		2	25	พื้นเมือง	<input checked="" type="checkbox"/>	<input type="checkbox"/>
<input type="checkbox"/>	<input type="checkbox"/>	<input checked="" type="checkbox"/>	<input type="checkbox"/>	<input type="checkbox"/>	ลาย	หม้อทะนน	กคประทับ	กลุ่มลายผสม	<input type="checkbox"/>	<input checked="" type="checkbox"/>	ส้ม	0.4-0.8		3	60	พื้นเมือง	<input checked="" type="checkbox"/>	<input type="checkbox"/>
<input type="checkbox"/>	<input type="checkbox"/>	<input checked="" type="checkbox"/>	<input type="checkbox"/>	<input type="checkbox"/>	เรียบ	หม้อ	รมควัน	-	<input type="checkbox"/>	<input checked="" type="checkbox"/>	ส้ม	0.4-0.8		5	40	พื้นเมือง	<input checked="" type="checkbox"/>	<input type="checkbox"/>
<input type="checkbox"/>	<input type="checkbox"/>	<input checked="" type="checkbox"/>	<input type="checkbox"/>	<input type="checkbox"/>	ลาย	หม้อทะนน	กคประทับ	กลุ่มลายสี่เหลี่ยมขนมเปียกปูน	<input type="checkbox"/>	<input checked="" type="checkbox"/>	ส้ม	0.4-0.8		1	15	พื้นเมือง	<input checked="" type="checkbox"/>	<input type="checkbox"/>
<input type="checkbox"/>	<input type="checkbox"/>	<input type="checkbox"/>	<input checked="" type="checkbox"/>	<input type="checkbox"/>	เรียบ	ไห	เรียบ	-	<input type="checkbox"/>	<input type="checkbox"/>	ส้ม	1.5 - 2.0		1	90	พื้นเมือง	<input checked="" type="checkbox"/>	<input type="checkbox"/>
													184	1,500				
													รวม	220	2,695			

08/ 160-180

059

<input checked="" type="checkbox"/>	<input checked="" type="checkbox"/>	<input type="checkbox"/>	<input type="checkbox"/>	<input type="checkbox"/>	โค้งออก	อ่าง	บุรื่อง	เส้นรอบตัว	<input type="checkbox"/>	<input checked="" type="checkbox"/>	เทา	0.9-1.4		1	120	บ้านบางปูน	<input type="checkbox"/>	<input checked="" type="checkbox"/>
<input checked="" type="checkbox"/>	<input type="checkbox"/>	<input type="checkbox"/>	<input type="checkbox"/>	<input type="checkbox"/>	โค้งออก	คนโท	บุรื่อง	เส้นรอบตัว	<input type="checkbox"/>	<input checked="" type="checkbox"/>	เทา	0.4-0.8		1	15	บ้านบางปูน	<input type="checkbox"/>	<input checked="" type="checkbox"/>

<input checked="" type="checkbox"/>	<input type="checkbox"/>	<input type="checkbox"/>	<input type="checkbox"/>	<input type="checkbox"/>	โค้งออก	ขวด	ขวดรอง	เส้นรอบตัว	<input type="checkbox"/>	<input checked="" type="checkbox"/>	เทา	0.4-0.8		1	10	บ้านบางปูน	<input type="checkbox"/>	<input checked="" type="checkbox"/>	
<input checked="" type="checkbox"/>	<input type="checkbox"/>	<input type="checkbox"/>	<input type="checkbox"/>	<input type="checkbox"/>	โค้งออก	ไห	เรียบ	-	<input type="checkbox"/>	<input checked="" type="checkbox"/>	เทา	1.5-2.0	41	1	100	บ้านบางปูน	<input type="checkbox"/>	<input checked="" type="checkbox"/>	
<input type="checkbox"/>	<input checked="" type="checkbox"/>	<input type="checkbox"/>	<input type="checkbox"/>	<input type="checkbox"/>	ลาย	คนโท	กุดจุก	เส้นเฉียง	<input type="checkbox"/>	<input checked="" type="checkbox"/>	เทา	0.4-0.8		3	190	บ้านบางปูน	<input type="checkbox"/>	<input checked="" type="checkbox"/>	
<input type="checkbox"/>	<input checked="" type="checkbox"/>	<input type="checkbox"/>	<input type="checkbox"/>	<input type="checkbox"/>	ลาย	ไห	ขวดรอง	เส้นรอบตัว	<input type="checkbox"/>	<input checked="" type="checkbox"/>	เทา	1.5-2.0		3	130	บ้านบางปูน	<input type="checkbox"/>	<input checked="" type="checkbox"/>	
<input type="checkbox"/>	<input checked="" type="checkbox"/>	<input type="checkbox"/>	<input type="checkbox"/>	<input type="checkbox"/>	ลาย	คนโท	ขวดรอง	เส้นรอบตัว	<input type="checkbox"/>	<input checked="" type="checkbox"/>	เทา	0.4-0.8		1	65	บ้านบางปูน	<input type="checkbox"/>	<input checked="" type="checkbox"/>	
<input type="checkbox"/>	<input checked="" type="checkbox"/>	<input type="checkbox"/>	<input type="checkbox"/>	<input type="checkbox"/>	ลาย	ไห	ประทับลาย	คอกง่าปี	<input type="checkbox"/>	<input checked="" type="checkbox"/>	เทา	1.5-2.0		1	60	บ้านบางปูน	<input type="checkbox"/>	<input checked="" type="checkbox"/>	
<input type="checkbox"/>	<input type="checkbox"/>	<input type="checkbox"/>	<input checked="" type="checkbox"/>	<input type="checkbox"/>	เรียบ	ไห	เรียบ	-	<input type="checkbox"/>	<input checked="" type="checkbox"/>	เทา	1.5-2.0		9	620	บ้านบางปูน	<input type="checkbox"/>	<input checked="" type="checkbox"/>	
<input type="checkbox"/>	<input type="checkbox"/>	<input type="checkbox"/>	<input type="checkbox"/>	<input checked="" type="checkbox"/>	ลาย	ไห	ขวดรอง	เส้นรอบตัว	<input type="checkbox"/>	<input checked="" type="checkbox"/>	เทา	1.5-2.0		1	10	บ้านบางปูน	<input type="checkbox"/>	<input checked="" type="checkbox"/>	
<input type="checkbox"/>	<input type="checkbox"/>	<input type="checkbox"/>	<input type="checkbox"/>	<input type="checkbox"/>	พวยกา	เรียบ	คนที	รมควัน	-	<input type="checkbox"/>	<input checked="" type="checkbox"/>	เทา	0.4-0.8		4	40	บ้านบางปูน	<input type="checkbox"/>	<input checked="" type="checkbox"/>
<input checked="" type="checkbox"/>	<input type="checkbox"/>	<input type="checkbox"/>	<input type="checkbox"/>	<input type="checkbox"/>	โค้งออก	ไห	ขวดรอง	เส้นรอบตัว	<input type="checkbox"/>	<input checked="" type="checkbox"/>	น้ำตาล	1.5-2.0		1	160	แม่น้ำน้อย	<input type="checkbox"/>	<input checked="" type="checkbox"/>	
<input checked="" type="checkbox"/>	<input type="checkbox"/>	<input type="checkbox"/>	<input type="checkbox"/>	<input type="checkbox"/>	โค้งออก	กระจุก	เรียบ	-	<input type="checkbox"/>	<input checked="" type="checkbox"/>	น้ำตาล	0.4-0.8		1	30	แม่น้ำน้อย	<input type="checkbox"/>	<input checked="" type="checkbox"/>	
<input checked="" type="checkbox"/>	<input type="checkbox"/>	<input type="checkbox"/>	<input type="checkbox"/>	<input type="checkbox"/>	โค้งเข้า	โถ	ฝาทำเป็นร่อง	ทรงพิกทอง	<input type="checkbox"/>	<input checked="" type="checkbox"/>	น้ำตาล	0.4-0.8		1	15	แม่น้ำน้อย	<input type="checkbox"/>	<input checked="" type="checkbox"/>	
<input checked="" type="checkbox"/>	<input type="checkbox"/>	<input type="checkbox"/>	<input type="checkbox"/>	<input type="checkbox"/>	โค้งออก	ไห	ขวดรอง	เส้นรอบตัว	<input type="checkbox"/>	<input checked="" type="checkbox"/>	น้ำตาล	1.5-2.0		2	240	แม่น้ำน้อย	<input type="checkbox"/>	<input checked="" type="checkbox"/>	
<input type="checkbox"/>	<input checked="" type="checkbox"/>	<input type="checkbox"/>	<input type="checkbox"/>	<input type="checkbox"/>	ลาย	ไห	กุดจุก	เส้นเฉียง	<input type="checkbox"/>	<input checked="" type="checkbox"/>	น้ำตาล	1.5-2.0		2	180	แม่น้ำน้อย	<input type="checkbox"/>	<input checked="" type="checkbox"/>	
<input type="checkbox"/>	<input checked="" type="checkbox"/>	<input type="checkbox"/>	<input type="checkbox"/>	<input type="checkbox"/>	ลาย	ขวด	ขวดรอง	เส้นรอบตัว	<input type="checkbox"/>	<input checked="" type="checkbox"/>	น้ำตาล	0.4-0.8		2	20	แม่น้ำน้อย	<input type="checkbox"/>	<input checked="" type="checkbox"/>	
<input type="checkbox"/>	<input type="checkbox"/>	<input type="checkbox"/>	<input checked="" type="checkbox"/>	<input type="checkbox"/>	เรียบ	ขวด	เคลือบสีน้ำตาล	-	<input type="checkbox"/>	<input checked="" type="checkbox"/>	น้ำตาล	0.4-0.8		4	60	แม่น้ำน้อย	<input type="checkbox"/>	<input checked="" type="checkbox"/>	
<input type="checkbox"/>	<input type="checkbox"/>	<input type="checkbox"/>	<input checked="" type="checkbox"/>	<input type="checkbox"/>	เรียบ	ไห	เคลือบสีน้ำตาล	-	<input type="checkbox"/>	<input checked="" type="checkbox"/>	น้ำตาล	1.5-2.0		4	280	แม่น้ำน้อย	<input type="checkbox"/>	<input checked="" type="checkbox"/>	
<input type="checkbox"/>	<input type="checkbox"/>	<input type="checkbox"/>	<input checked="" type="checkbox"/>	<input type="checkbox"/>	เรียบ	ขวด	เคลือบสีน้ำตาล	-	<input type="checkbox"/>	<input checked="" type="checkbox"/>	น้ำตาล	0.4-0.8		2	40	แม่น้ำน้อย	<input type="checkbox"/>	<input checked="" type="checkbox"/>	
<input type="checkbox"/>	<input type="checkbox"/>	<input type="checkbox"/>	<input checked="" type="checkbox"/>	<input type="checkbox"/>	เรียบ	ไห	เรียบ	-	<input type="checkbox"/>	<input checked="" type="checkbox"/>	น้ำตาล	1.5-2.0		4	155	แม่น้ำน้อย	<input type="checkbox"/>	<input checked="" type="checkbox"/>	
<input type="checkbox"/>	<input type="checkbox"/>	<input type="checkbox"/>	<input type="checkbox"/>	<input checked="" type="checkbox"/>	เรียบ	กระจุก	เรียบ	-	<input type="checkbox"/>	<input checked="" type="checkbox"/>	น้ำตาล	0.4-0.8		4	230	แม่น้ำน้อย	<input type="checkbox"/>	<input checked="" type="checkbox"/>	
<input type="checkbox"/>	<input type="checkbox"/>	<input type="checkbox"/>	<input type="checkbox"/>	<input checked="" type="checkbox"/>	เรียบ	กระจุก	เรียบ	-	<input type="checkbox"/>	<input checked="" type="checkbox"/>	น้ำตาล	0.4-0.8		1	20	แม่น้ำน้อย	<input type="checkbox"/>	<input checked="" type="checkbox"/>	
<input type="checkbox"/>	<input type="checkbox"/>	<input type="checkbox"/>	<input type="checkbox"/>	<input checked="" type="checkbox"/>	เรียบ	ไห	เรียบ	-	<input type="checkbox"/>	<input checked="" type="checkbox"/>	น้ำตาล	1.5-2.0		9	550	แม่น้ำน้อย	<input type="checkbox"/>	<input checked="" type="checkbox"/>	

<input type="checkbox"/>	<input checked="" type="checkbox"/>	<input type="checkbox"/>	<input type="checkbox"/>	<input type="checkbox"/>	เรียบ	คนที/คนโท	รมควัน	-	<input type="checkbox"/>	<input checked="" type="checkbox"/>	เทา	0.4 - 0.8		2	80	พนมpong	<input checked="" type="checkbox"/>	<input type="checkbox"/>
<input type="checkbox"/>	<input checked="" type="checkbox"/>	<input type="checkbox"/>	<input type="checkbox"/>	<input type="checkbox"/>	เรียบ	คนที/คนโท	กคประหับ	กลุ่มลายเส้นขนาน	<input type="checkbox"/>	<input checked="" type="checkbox"/>	ส้ม	0.4 - 0.8		1	60	พื้นเมือง	<input checked="" type="checkbox"/>	<input type="checkbox"/>
<input type="checkbox"/>	<input checked="" type="checkbox"/>	<input type="checkbox"/>	<input type="checkbox"/>	<input type="checkbox"/>	ลาย	ขาม	รมควัน	กลุ่มลายเส้นขนาน	<input type="checkbox"/>	<input checked="" type="checkbox"/>	เทา	0.4 - 0.8	11 - 20	1	40	พื้นเมือง	<input checked="" type="checkbox"/>	<input type="checkbox"/>
<input type="checkbox"/>	<input checked="" type="checkbox"/>	<input type="checkbox"/>	<input type="checkbox"/>	<input type="checkbox"/>	ลาย	คนที/คนโท	จัดผิว	กลุ่มลายเส้นขนาน	<input type="checkbox"/>	<input checked="" type="checkbox"/>	เทา	0.4 - 0.8		1	50	พื้นเมือง	<input checked="" type="checkbox"/>	<input type="checkbox"/>
<input type="checkbox"/>	<input type="checkbox"/>	<input checked="" type="checkbox"/>	<input type="checkbox"/>	<input type="checkbox"/>	ลาย	หม้อทะนน	กคประหับ	กลุ่มลายเส้นขนาน	<input type="checkbox"/>	<input checked="" type="checkbox"/>	ส้ม	0.4-0.8		1	10	พื้นเมือง	<input checked="" type="checkbox"/>	<input type="checkbox"/>
<input type="checkbox"/>	<input type="checkbox"/>	<input checked="" type="checkbox"/>	<input type="checkbox"/>	<input type="checkbox"/>	เรียบ	กระปุก	จัดผิว	กลุ่มลายเส้นขนาน	<input type="checkbox"/>	<input checked="" type="checkbox"/>	ส้ม	0.1-0.3		1	40	พื้นเมือง	<input checked="" type="checkbox"/>	<input type="checkbox"/>
<input type="checkbox"/>	<input type="checkbox"/>	<input checked="" type="checkbox"/>	<input type="checkbox"/>	<input type="checkbox"/>	เรียบ	หม้อ	เคลือบน้ำคินสีแดง	-	<input type="checkbox"/>	<input checked="" type="checkbox"/>	เทา	0.4-0.8		15	370	พื้นเมือง	<input checked="" type="checkbox"/>	<input type="checkbox"/>
<input type="checkbox"/>	<input type="checkbox"/>	<input checked="" type="checkbox"/>	<input type="checkbox"/>	<input type="checkbox"/>	เรียบ	หม้อทะนน	กคประหับ	กลุ่มลายเส้นขนาน	<input type="checkbox"/>	<input checked="" type="checkbox"/>	ส้ม	0.4-0.8		3	130	พื้นเมือง	<input checked="" type="checkbox"/>	<input type="checkbox"/>
<input type="checkbox"/>	<input type="checkbox"/>	<input checked="" type="checkbox"/>	<input type="checkbox"/>	<input type="checkbox"/>	ลาย	หม้อทะนน	กคประหับ	กลุ่มลายผสม	<input type="checkbox"/>	<input checked="" type="checkbox"/>	ส้ม	0.4-0.8		1	50	พื้นเมือง	<input checked="" type="checkbox"/>	<input type="checkbox"/>
<input type="checkbox"/>	<input type="checkbox"/>	<input checked="" type="checkbox"/>	<input type="checkbox"/>	<input type="checkbox"/>	เรียบ	โอ่ง	เรียบ	-	<input type="checkbox"/>	<input checked="" type="checkbox"/>	ส้ม	1.5 - 2.0		6	310	พื้นเมือง	<input checked="" type="checkbox"/>	<input type="checkbox"/>
<input type="checkbox"/>	<input type="checkbox"/>	<input checked="" type="checkbox"/>	<input type="checkbox"/>	<input type="checkbox"/>	ลาย	โอ่ง	กคประหับ	กลุ่มลายพื้นปลา	<input type="checkbox"/>	<input checked="" type="checkbox"/>	ส้ม	0.9-1.4		3	260	พื้นเมือง	<input checked="" type="checkbox"/>	<input type="checkbox"/>
<input type="checkbox"/>	<input type="checkbox"/>	<input checked="" type="checkbox"/>	<input type="checkbox"/>	<input type="checkbox"/>	ลาย	หม้อทะนน	กคประหับ	กลุ่มลายสี่เหลี่ยมขนมเปียกปูน	<input type="checkbox"/>	<input checked="" type="checkbox"/>	ส้ม	0.4-0.8		1	20	พื้นเมือง	<input checked="" type="checkbox"/>	<input type="checkbox"/>
<input type="checkbox"/>	<input type="checkbox"/>	<input checked="" type="checkbox"/>	<input type="checkbox"/>	<input type="checkbox"/>	ลาย	หม้อทะนน	กคประหับ	กลุ่มลายเส้นขนาน	<input type="checkbox"/>	<input checked="" type="checkbox"/>	ส้ม	0.4-0.8		1	40	พื้นเมือง	<input checked="" type="checkbox"/>	<input type="checkbox"/>
<input type="checkbox"/>	<input type="checkbox"/>	<input checked="" type="checkbox"/>	<input type="checkbox"/>	<input type="checkbox"/>	เรียบ	หม้อทะนน	กคประหับ	กลุ่มลายเส้นขนาน	<input type="checkbox"/>	<input checked="" type="checkbox"/>	ส้ม	0.4-0.8		16	375	พื้นเมือง	<input checked="" type="checkbox"/>	<input type="checkbox"/>
<input type="checkbox"/>	<input type="checkbox"/>	<input checked="" type="checkbox"/>	<input type="checkbox"/>	<input type="checkbox"/>	ลาย	หม้อทะนน	กคประหับ	กลุ่มลายพื้นปลา	<input type="checkbox"/>	<input checked="" type="checkbox"/>	ส้ม	0.4-0.8		1	30	พื้นเมือง	<input checked="" type="checkbox"/>	<input type="checkbox"/>
<input type="checkbox"/>	<input type="checkbox"/>	<input type="checkbox"/>	<input checked="" type="checkbox"/>	<input type="checkbox"/>	ลาย	หม้อทะนน	กคประหับ	กลุ่มลายพื้นปลา	<input checked="" type="checkbox"/>	<input type="checkbox"/>	ส้ม	0.4-0.8		4	140	พื้นเมือง	<input checked="" type="checkbox"/>	<input type="checkbox"/>
<input type="checkbox"/>	<input type="checkbox"/>	<input type="checkbox"/>	<input checked="" type="checkbox"/>	<input type="checkbox"/>	ลาย	หม้อทะนน	กคประหับ	กลุ่มลายเส้นขนาน	<input checked="" type="checkbox"/>	<input type="checkbox"/>	ส้ม	0.4-0.8		5	125	พื้นเมือง	<input checked="" type="checkbox"/>	<input type="checkbox"/>
<input type="checkbox"/>	<input type="checkbox"/>	<input type="checkbox"/>	<input checked="" type="checkbox"/>	<input type="checkbox"/>	ลาย	หม้อทะนน	กคประหับ	กลุ่มลายเส้นขนาน	<input checked="" type="checkbox"/>	<input type="checkbox"/>	ส้ม	0.4-0.8		1	260	พื้นเมือง	<input checked="" type="checkbox"/>	<input type="checkbox"/>
<input type="checkbox"/>	<input type="checkbox"/>	<input type="checkbox"/>	<input type="checkbox"/>	<input checked="" type="checkbox"/>	เรียบ	แบบคว่ำ	เรียบ	-	<input type="checkbox"/>	<input checked="" type="checkbox"/>	ส้ม	0.4-0.8	11-20	4	240	พื้นเมือง	<input checked="" type="checkbox"/>	<input type="checkbox"/>
<input type="checkbox"/>	<input type="checkbox"/>	<input type="checkbox"/>	<input type="checkbox"/>	<input checked="" type="checkbox"/>	เรียบ	แบบคว่ำ	เรียบ	จุดทรงกระบอก	<input type="checkbox"/>	<input checked="" type="checkbox"/>	ส้ม	0.4-0.8	11-20	2	150	พื้นเมือง	<input checked="" type="checkbox"/>	<input type="checkbox"/>
<input type="checkbox"/>	<input type="checkbox"/>	<input checked="" type="checkbox"/>	<input type="checkbox"/>	<input type="checkbox"/>	เรียบ	ไห	จัดผิว	-	<input type="checkbox"/>	<input checked="" type="checkbox"/>	ส้ม	0.9-1.4		1	25	แม่น้ำน้อย	<input checked="" type="checkbox"/>	<input type="checkbox"/>

86 3,640

รวม 187 2,470

09/ 180-200

066

<input checked="" type="checkbox"/>	<input type="checkbox"/>	<input type="checkbox"/>	<input type="checkbox"/>	<input type="checkbox"/>	โค้งออก	อ่อง	บุคร่อง	เส้นรอบขอบปาก	<input type="checkbox"/>	<input checked="" type="checkbox"/>	ถัม	0.9-1.4	31 - 40	2	150	พื้นเมือง	<input checked="" type="checkbox"/>	<input type="checkbox"/>
<input checked="" type="checkbox"/>	<input type="checkbox"/>	<input type="checkbox"/>	<input type="checkbox"/>	<input type="checkbox"/>	โค้งออก	หม้อทะนน	บุคเส้น	เส้นรอบขอบปาก	<input type="checkbox"/>	<input checked="" type="checkbox"/>	ถัม	0.4-0.8	15 - 25	20	1120	พื้นเมือง	<input checked="" type="checkbox"/>	<input type="checkbox"/>
<input checked="" type="checkbox"/>	<input type="checkbox"/>	<input type="checkbox"/>	<input type="checkbox"/>	<input type="checkbox"/>	โค้งออก	คนที/คนโท	เกลือบน้ำคินสีแดง	-	<input type="checkbox"/>	<input checked="" type="checkbox"/>	ถัม	0.4 - 0.8	15 - 25	2	20	พื้นเมือง	<input checked="" type="checkbox"/>	<input type="checkbox"/>
<input checked="" type="checkbox"/>	<input type="checkbox"/>	<input type="checkbox"/>	<input type="checkbox"/>	<input type="checkbox"/>	โค้งออก	ไห	เรียบ	-	<input type="checkbox"/>	<input checked="" type="checkbox"/>	ถัม	0.9-1.4	15 - 25	1	35	พื้นเมือง	<input checked="" type="checkbox"/>	<input type="checkbox"/>
<input type="checkbox"/>	<input checked="" type="checkbox"/>	<input type="checkbox"/>	<input type="checkbox"/>	<input type="checkbox"/>	เรียบ	หม้อทะนน	เรียบ	-	<input type="checkbox"/>	<input checked="" type="checkbox"/>	ถัม	0.4-0.8		1	50	พื้นเมือง	<input checked="" type="checkbox"/>	<input type="checkbox"/>
<input type="checkbox"/>	<input type="checkbox"/>	<input checked="" type="checkbox"/>	<input type="checkbox"/>	<input type="checkbox"/>	ลาย	หม้อทะนน	กคประทับ	กลุ่มลายพื้นปลา	<input type="checkbox"/>	<input checked="" type="checkbox"/>	ถัม	0.4-0.8		7	230	พื้นเมือง	<input checked="" type="checkbox"/>	<input type="checkbox"/>
<input type="checkbox"/>	<input type="checkbox"/>	<input checked="" type="checkbox"/>	<input type="checkbox"/>	<input type="checkbox"/>	ลาย	หม้อทะนน	กคประทับ	กลุ่มลายเส้นขนาน	<input type="checkbox"/>	<input checked="" type="checkbox"/>	ถัม	0.4-0.8		13	340	พื้นเมือง	<input checked="" type="checkbox"/>	<input type="checkbox"/>
<input type="checkbox"/>	<input type="checkbox"/>	<input checked="" type="checkbox"/>	<input type="checkbox"/>	<input type="checkbox"/>	ลาย	อ่อง	กคประทับ	กลุ่มลายพื้นปลา	<input type="checkbox"/>	<input checked="" type="checkbox"/>	ถัม	0.9-1.4		3	240	พื้นเมือง	<input checked="" type="checkbox"/>	<input type="checkbox"/>
<input type="checkbox"/>	<input type="checkbox"/>	<input checked="" type="checkbox"/>	<input type="checkbox"/>	<input type="checkbox"/>	ลาย	หม้อทะนน	กคประทับ	กลุ่มลายพื้นปลา	<input type="checkbox"/>	<input checked="" type="checkbox"/>	ถัม	0.4-0.8		2	100	พื้นเมือง	<input checked="" type="checkbox"/>	<input type="checkbox"/>
<input type="checkbox"/>	<input type="checkbox"/>	<input type="checkbox"/>	<input checked="" type="checkbox"/>	<input type="checkbox"/>	เรียบ	กระจุก	เรียบ	-	<input type="checkbox"/>	<input type="checkbox"/>	ถัม	0.1-0.3		2	45	พื้นเมือง	<input checked="" type="checkbox"/>	<input type="checkbox"/>
<input type="checkbox"/>	<input type="checkbox"/>	<input type="checkbox"/>	<input checked="" type="checkbox"/>	<input type="checkbox"/>	ลาย	หม้อทะนน	กคประทับ	กลุ่มลายสีเหลี่ยมขนมเปียกปูน	<input checked="" type="checkbox"/>	<input type="checkbox"/>	ถัม	0.4-0.8		3	50	พื้นเมือง	<input checked="" type="checkbox"/>	<input type="checkbox"/>
<input type="checkbox"/>	<input type="checkbox"/>	<input type="checkbox"/>	<input checked="" type="checkbox"/>	<input type="checkbox"/>	เรียบ	หม้อทะนน	เรียบ	-	<input checked="" type="checkbox"/>	<input type="checkbox"/>	ถัม	0.4-0.8		4	90	พื้นเมือง	<input checked="" type="checkbox"/>	<input type="checkbox"/>
<input type="checkbox"/>	<input type="checkbox"/>	<input type="checkbox"/>	<input type="checkbox"/>	<input checked="" type="checkbox"/>	เรียบ	แบบหงาย	ปั้นแปะ	จุดทรงคอกบัวตูม	<input type="checkbox"/>	<input checked="" type="checkbox"/>	ถัม	0.4-0.8	11-20	2	155	พื้นเมือง	<input checked="" type="checkbox"/>	<input type="checkbox"/>
<input type="checkbox"/>	<input type="checkbox"/>	<input type="checkbox"/>	<input type="checkbox"/>	<input checked="" type="checkbox"/>	เรียบ	แบบหงาย	เรียบ	-	<input type="checkbox"/>	<input checked="" type="checkbox"/>	ถัม	0.4-0.8	11-20	3	80	พื้นเมือง	<input checked="" type="checkbox"/>	<input type="checkbox"/>
														65	2,205			

067

<input checked="" type="checkbox"/>	<input type="checkbox"/>	<input type="checkbox"/>	<input type="checkbox"/>	<input type="checkbox"/>	โค้งออก	อ่าง	บุคร่อง	เส้นรอบตัว	<input type="checkbox"/>	<input checked="" type="checkbox"/>	เทา	0.9-1.4		2	40	บ้านบางปูน	<input type="checkbox"/>	<input checked="" type="checkbox"/>
<input type="checkbox"/>	<input checked="" type="checkbox"/>	<input type="checkbox"/>	<input type="checkbox"/>	<input type="checkbox"/>	ลาย	ไห	ประทับลาย	ใบเสมา	<input type="checkbox"/>	<input checked="" type="checkbox"/>	เทา	1.5-2.0		1	275	บ้านบางปูน	<input type="checkbox"/>	<input checked="" type="checkbox"/>
<input type="checkbox"/>	<input checked="" type="checkbox"/>	<input type="checkbox"/>	<input type="checkbox"/>	<input type="checkbox"/>	เรียบ	อ่าง	เรียบ	-	<input type="checkbox"/>	<input checked="" type="checkbox"/>	เทา	0.9-1.4		1	70	บ้านบางปูน	<input type="checkbox"/>	<input checked="" type="checkbox"/>

<input checked="" type="checkbox"/>	<input type="checkbox"/>	<input type="checkbox"/>	<input type="checkbox"/>	<input type="checkbox"/>	โค้งออก	เห	เคลือบสน้ำตาล	-	<input type="checkbox"/>	<input checked="" type="checkbox"/>	น้ำตาล	1.5-2.0	1	100	แม่บ้านน้อย	<input type="checkbox"/>	<input checked="" type="checkbox"/>	
<input checked="" type="checkbox"/>	<input type="checkbox"/>	<input type="checkbox"/>	<input type="checkbox"/>	<input type="checkbox"/>	โค้งออก	โอง	บุคร่อง	เส้นรอบตัว	<input type="checkbox"/>	<input checked="" type="checkbox"/>	น้ำตาล	0.9-1.5	3	490	แม่บ้านน้อย	<input type="checkbox"/>	<input checked="" type="checkbox"/>	
<input checked="" type="checkbox"/>	<input type="checkbox"/>	<input type="checkbox"/>	<input type="checkbox"/>	<input type="checkbox"/>	โค้งออก	คนโท	เคลือบสีน้ำตาล	เส้นขนาน	<input type="checkbox"/>	<input checked="" type="checkbox"/>	น้ำตาล	0.4-0.8	5	170	แม่บ้านน้อย	<input type="checkbox"/>	<input checked="" type="checkbox"/>	
<input type="checkbox"/>	<input checked="" type="checkbox"/>	<input type="checkbox"/>	<input type="checkbox"/>	<input type="checkbox"/>	ถาย	ไห	เคลือบสีน้ำตาล	มีหู	<input type="checkbox"/>	<input checked="" type="checkbox"/>	น้ำตาล	1.5-2.0	5	800	แม่บ้านน้อย	<input type="checkbox"/>	<input checked="" type="checkbox"/>	
<input type="checkbox"/>	<input checked="" type="checkbox"/>	<input type="checkbox"/>	<input type="checkbox"/>	<input type="checkbox"/>	ถาย	ไห	บุคร่อง	เส้นรอบตัว	<input type="checkbox"/>	<input checked="" type="checkbox"/>	น้ำตาล	1.5-2.0	1	90	แม่บ้านน้อย	<input type="checkbox"/>	<input checked="" type="checkbox"/>	
<input type="checkbox"/>	<input checked="" type="checkbox"/>	<input type="checkbox"/>	<input type="checkbox"/>	<input type="checkbox"/>	เรียบ	ขวด	เคลือบสีน้ำตาล	-	<input type="checkbox"/>	<input checked="" type="checkbox"/>	น้ำตาล	0.4-0.8	1	30	แม่บ้านน้อย	<input type="checkbox"/>	<input checked="" type="checkbox"/>	
<input type="checkbox"/>	<input type="checkbox"/>	<input checked="" type="checkbox"/>	<input type="checkbox"/>	<input type="checkbox"/>	เรียบ	ขวด	เคลือบสีน้ำตาล	-	<input type="checkbox"/>	<input checked="" type="checkbox"/>	น้ำตาล	0.4-0.8	3	60	แม่บ้านน้อย	<input type="checkbox"/>	<input checked="" type="checkbox"/>	
<input type="checkbox"/>	<input type="checkbox"/>	<input checked="" type="checkbox"/>	<input type="checkbox"/>	<input type="checkbox"/>	เรียบ	ไห	เรียบ	-	<input type="checkbox"/>	<input checked="" type="checkbox"/>	น้ำตาล	1.5-2.0	5	470	แม่บ้านน้อย	<input type="checkbox"/>	<input checked="" type="checkbox"/>	
<input type="checkbox"/>	<input type="checkbox"/>	<input type="checkbox"/>	<input checked="" type="checkbox"/>	<input type="checkbox"/>	เรียบ	ไห	เคลือบสีน้ำตาล	-	<input type="checkbox"/>	<input checked="" type="checkbox"/>	น้ำตาล	1.5-2.0	4	480	แม่บ้านน้อย	<input type="checkbox"/>	<input checked="" type="checkbox"/>	
<input type="checkbox"/>	<input type="checkbox"/>	<input type="checkbox"/>	<input type="checkbox"/>	<input checked="" type="checkbox"/>	ถาย	ตลับ	บุคร่อง	บุแก้วชาม	<input type="checkbox"/>	<input checked="" type="checkbox"/>	น้ำตาล		1	200	แม่บ้านน้อย	<input type="checkbox"/>	<input checked="" type="checkbox"/>	
<input checked="" type="checkbox"/>	<input type="checkbox"/>	<input type="checkbox"/>	<input type="checkbox"/>	<input type="checkbox"/>	โค้งออก	ชาม	จับขอบ	ทรงกลีบบัว	<input type="checkbox"/>	<input checked="" type="checkbox"/>	เทา	0.4-0.8	2	45	ศรีสังขาลย์	<input type="checkbox"/>	<input checked="" type="checkbox"/>	
<input type="checkbox"/>	<input type="checkbox"/>	<input checked="" type="checkbox"/>	<input type="checkbox"/>	<input type="checkbox"/>	ถาย	ชาม	บุกลายใต้เคลือบ	กลุ่มลายเส้นขนาน	<input type="checkbox"/>	<input checked="" type="checkbox"/>	เทา	0.4-0.8	1	20	ศรีสังขาลย์	<input type="checkbox"/>	<input checked="" type="checkbox"/>	
<input type="checkbox"/>	<input type="checkbox"/>	<input type="checkbox"/>	<input type="checkbox"/>	<input type="checkbox"/>	ฐาน	เรียบ	พาน	เคลือบเขียว	-	<input type="checkbox"/>	<input checked="" type="checkbox"/>	เทา	0.9-1.4	1	85	ศรีสังขาลย์	<input type="checkbox"/>	<input checked="" type="checkbox"/>
<input type="checkbox"/>	<input type="checkbox"/>	<input checked="" type="checkbox"/>	<input type="checkbox"/>	<input type="checkbox"/>	ถาย	ชาม	เขียนลายคำ	พันธุ์พุกกษา	<input type="checkbox"/>	<input checked="" type="checkbox"/>	เทา	0.4-0.8	1	30	สุโขทัย	<input type="checkbox"/>	<input checked="" type="checkbox"/>	
													38	3,515				
													รวม	103	6,220			

10/ 200-220

077

<input checked="" type="checkbox"/>	<input type="checkbox"/>	<input type="checkbox"/>	<input type="checkbox"/>	<input type="checkbox"/>	โค้งออก	หม้อทะนง	บุเคลือบ	เส้นรอบขอบปาก	<input type="checkbox"/>	<input checked="" type="checkbox"/>	ส้ม	0.4-0.8	15 - 25	3	100	พื้นเมือง	<input checked="" type="checkbox"/>	<input type="checkbox"/>
<input checked="" type="checkbox"/>	<input type="checkbox"/>	<input type="checkbox"/>	<input type="checkbox"/>	<input type="checkbox"/>	โค้งออก	โอง	เรียบ	-	<input type="checkbox"/>	<input checked="" type="checkbox"/>	ส้ม	0.9-1.4	31 - 40	2	220	พื้นเมือง	<input checked="" type="checkbox"/>	<input type="checkbox"/>
<input type="checkbox"/>	<input checked="" type="checkbox"/>	<input checked="" type="checkbox"/>	<input type="checkbox"/>	<input type="checkbox"/>	ถาย	หม้อทะนง	กคประทับ	กลุ่มลายผสม	<input type="checkbox"/>	<input checked="" type="checkbox"/>	ส้ม	0.4-0.8		1	25	พื้นเมือง	<input checked="" type="checkbox"/>	<input type="checkbox"/>
<input type="checkbox"/>	<input type="checkbox"/>	<input checked="" type="checkbox"/>	<input type="checkbox"/>	<input type="checkbox"/>	ถาย	หม้อทะนง	กคประทับ	กลุ่มลายเส้นขนาน	<input type="checkbox"/>	<input checked="" type="checkbox"/>	ส้ม	0.4-0.8		3	35	พื้นเมือง	<input checked="" type="checkbox"/>	<input type="checkbox"/>
<input type="checkbox"/>	<input type="checkbox"/>	<input checked="" type="checkbox"/>	<input type="checkbox"/>	<input type="checkbox"/>	ถาย	หม้อทะนง	กคประทับ	กลุ่มลายพื้นปลา	<input type="checkbox"/>	<input checked="" type="checkbox"/>	ส้ม	0.4-0.8		2	30	พื้นเมือง	<input checked="" type="checkbox"/>	<input type="checkbox"/>

078

<input checked="" type="checkbox"/>	<input type="checkbox"/>	<input type="checkbox"/>	<input type="checkbox"/>	<input type="checkbox"/>	โค้งเข้า	อ่าง	เรียบ	-	<input type="checkbox"/>	<input checked="" type="checkbox"/>	เทา	0.9-1.4	1	70	บ้านบางปูน	<input type="checkbox"/>	<input checked="" type="checkbox"/>
<input type="checkbox"/>	<input checked="" type="checkbox"/>	<input type="checkbox"/>	<input type="checkbox"/>	<input type="checkbox"/>	ลาด	โห	ขุดร่อง	เส้นรอบตัว	<input type="checkbox"/>	<input checked="" type="checkbox"/>	เทา	1.5-2.0	2	200	บ้านบางปูน	<input type="checkbox"/>	<input checked="" type="checkbox"/>
<input type="checkbox"/>	<input type="checkbox"/>	<input checked="" type="checkbox"/>	<input type="checkbox"/>	<input type="checkbox"/>	เรียบ	โหใหญ่	เรียบ	-	<input type="checkbox"/>	<input checked="" type="checkbox"/>	เทา	2.1-2.5	4	560	บ้านบางปูน	<input type="checkbox"/>	<input checked="" type="checkbox"/>
<input type="checkbox"/>	<input type="checkbox"/>	<input type="checkbox"/>	<input checked="" type="checkbox"/>	<input type="checkbox"/>	เรียบ	ขวด	เรียบ	-	<input type="checkbox"/>	<input checked="" type="checkbox"/>	เทา	0.4-0.8	1	20	บ้านบางปูน	<input type="checkbox"/>	<input checked="" type="checkbox"/>
<input type="checkbox"/>	<input type="checkbox"/>	<input type="checkbox"/>	<input checked="" type="checkbox"/>	<input type="checkbox"/>	ลาด	โหใหญ่	ขุดร่อง	เส้นรอบตัว	<input type="checkbox"/>	<input checked="" type="checkbox"/>	เทา	2.1-2.5	1	40	บ้านบางปูน	<input type="checkbox"/>	<input checked="" type="checkbox"/>
<input checked="" type="checkbox"/>	<input type="checkbox"/>	<input type="checkbox"/>	<input type="checkbox"/>	<input type="checkbox"/>	โค้งออก	โห	เคลือบสีน้ำตาล	-	<input type="checkbox"/>	<input checked="" type="checkbox"/>	น้ำตาล	1.5-2.0	1	20	แม่น้ำน้อย	<input type="checkbox"/>	<input checked="" type="checkbox"/>
<input type="checkbox"/>	<input checked="" type="checkbox"/>	<input type="checkbox"/>	<input type="checkbox"/>	<input type="checkbox"/>	ลาด	ขวด	ประทับลาด	คอกจ่าปี	<input type="checkbox"/>	<input checked="" type="checkbox"/>	น้ำตาล	0.4-0.8	1	20	แม่น้ำน้อย	<input type="checkbox"/>	<input checked="" type="checkbox"/>
<input type="checkbox"/>	<input type="checkbox"/>	<input checked="" type="checkbox"/>	<input type="checkbox"/>	<input type="checkbox"/>	เรียบ	โห	เคลือบสีน้ำตาล	-	<input type="checkbox"/>	<input checked="" type="checkbox"/>	น้ำตาล	1.5-2.0	3	125	แม่น้ำน้อย	<input type="checkbox"/>	<input checked="" type="checkbox"/>
<input type="checkbox"/>	<input type="checkbox"/>	<input type="checkbox"/>	<input type="checkbox"/>	<input checked="" type="checkbox"/>	เรียบ	ชาม	เคลือบเขียวอมฟ้า	-	<input type="checkbox"/>	<input checked="" type="checkbox"/>	เทา		1	60	ศรีสังขาลย์	<input type="checkbox"/>	<input checked="" type="checkbox"/>
													15	1,115			
													รวม	29	1,580		

11/ 220-240

080

<input checked="" type="checkbox"/>	<input type="checkbox"/>	<input type="checkbox"/>	<input type="checkbox"/>	<input type="checkbox"/>	โค้งออก	หม้อทะนง	จุดเส้น	เส้นรอบขอบปาก	<input type="checkbox"/>	<input checked="" type="checkbox"/>	สับ	0.4-0.8	18	2	40	พื้นเมือง	<input checked="" type="checkbox"/>	<input type="checkbox"/>
<input type="checkbox"/>	<input type="checkbox"/>	<input checked="" type="checkbox"/>	<input type="checkbox"/>	<input type="checkbox"/>	ลาด	หม้อทะนง	กดประทับ	กลุ่มลาดเส้นขนาน	<input type="checkbox"/>	<input checked="" type="checkbox"/>	สับ	0.4-0.8	4	100	พื้นเมือง	<input checked="" type="checkbox"/>	<input type="checkbox"/>	
<input type="checkbox"/>	<input type="checkbox"/>	<input type="checkbox"/>	<input checked="" type="checkbox"/>	<input type="checkbox"/>	เรียบ	หม้อทะนง	กดประทับ	กลุ่มลาดเส้นขนาน	<input checked="" type="checkbox"/>	<input type="checkbox"/>	สับ	0.4-0.8	1	40	พื้นเมือง	<input checked="" type="checkbox"/>	<input type="checkbox"/>	
<input type="checkbox"/>	<input type="checkbox"/>	<input type="checkbox"/>	<input checked="" type="checkbox"/>	<input type="checkbox"/>	เรียบ	หม้อตาล	เรียบ	-	<input type="checkbox"/>	<input type="checkbox"/>	สับ	0.4 - 0.8	1	25	พื้นเมือง	<input checked="" type="checkbox"/>	<input type="checkbox"/>	
													8	205				

081

<input type="checkbox"/>	<input type="checkbox"/>	<input checked="" type="checkbox"/>	<input type="checkbox"/>	<input type="checkbox"/>	เรียบ	ครก	เรียบ	-	<input type="checkbox"/>	<input checked="" type="checkbox"/>	น้ำตาล	1.5-2.0	1	50	แม่น้ำน้อย	<input type="checkbox"/>	<input checked="" type="checkbox"/>
--------------------------	--------------------------	-------------------------------------	--------------------------	--------------------------	-------	-----	-------	---	--------------------------	-------------------------------------	--------	---------	---	----	------------	--------------------------	-------------------------------------

ระบบ ครก ระบบ

ขนาด 1.5-2.0

1 225

แผ่นเหล็ก

2 275

รวม 10 480

รวมทั้งสิ้น 762 26.845

หมายเหตุ EW- Earthenware, SW-Stoneware, Sampling-เลือกเป็นตัวอย่าง

ระดับ (Cms.)	Bag No	ส่วนของภาชนะ					ลักษณะ	รูปทรง	เทคนิคการวัดขนาด				หน้า/ ซม.	ซม.	/จีน	/กรัม
		ปาก	ไหล่	ตัว	ก้น	ฝา			อื่นๆ	เทคนิค	ขนาด	มือ				

03/ 80-100

006

<input type="checkbox"/>	<input type="checkbox"/>	<input type="checkbox"/>	<input checked="" type="checkbox"/>	<input type="checkbox"/>	เรียบ	กระปุก	เรียบ	-	<input type="checkbox"/>	<input checked="" type="checkbox"/>	น้ำตาล	0.4-0.8	1	10	แม่น้ำน้อย	<input type="checkbox"/>	<input checked="" type="checkbox"/>
<input type="checkbox"/>	<input checked="" type="checkbox"/>	<input type="checkbox"/>	<input type="checkbox"/>	<input type="checkbox"/>	เรียบ	โห	เรียบ	-	<input type="checkbox"/>	<input checked="" type="checkbox"/>	เทา	1.5-2.0	1	40	ศรีสังฆาลัย	<input type="checkbox"/>	<input checked="" type="checkbox"/>
<input type="checkbox"/>	<input checked="" type="checkbox"/>	<input type="checkbox"/>	<input type="checkbox"/>	<input type="checkbox"/>	ลาย	โอง	ประทับลาย	กลุ่มลายพื้นปลา	<input type="checkbox"/>	<input checked="" type="checkbox"/>	เทา	0.9-1.5	1	50	ศรีสังฆาลัย	<input type="checkbox"/>	<input checked="" type="checkbox"/>
<input type="checkbox"/>	<input type="checkbox"/>	<input checked="" type="checkbox"/>	<input type="checkbox"/>	<input type="checkbox"/>	ลาย	คนโท	ประทับลาย	กลุ่มลายพื้นปลา	<input type="checkbox"/>	<input checked="" type="checkbox"/>	เทา	0.4-0.8	1	40	ศรีสังฆาลัย	<input type="checkbox"/>	<input checked="" type="checkbox"/>
<input type="checkbox"/>	<input type="checkbox"/>	<input checked="" type="checkbox"/>	<input type="checkbox"/>	<input type="checkbox"/>	ลาย	คนโท	ประทับลาย	กลุ่มลายเส้นขนาน	<input type="checkbox"/>	<input checked="" type="checkbox"/>	เทา	0.4-0.8	2	35	ศรีสังฆาลัย	<input type="checkbox"/>	<input checked="" type="checkbox"/>
													6	175			

007

<input checked="" type="checkbox"/>	<input type="checkbox"/>	<input type="checkbox"/>	<input type="checkbox"/>	<input type="checkbox"/>	โค้งเข้า	กรก	บุคร่อง	เส้นรอบตัว	<input type="checkbox"/>	<input checked="" type="checkbox"/>	น้ำตาล	1.5-2.0	1	100	แม่น้ำน้อย	<input type="checkbox"/>	<input checked="" type="checkbox"/>
<input type="checkbox"/>	<input checked="" type="checkbox"/>	<input type="checkbox"/>	<input type="checkbox"/>	<input type="checkbox"/>	ลาย	โห	บุคร่อง	เส้นรอบตัว	<input type="checkbox"/>	<input checked="" type="checkbox"/>	น้ำตาล	1.5-2.0	1	50	แม่น้ำน้อย	<input type="checkbox"/>	<input checked="" type="checkbox"/>
<input type="checkbox"/>	<input type="checkbox"/>	<input checked="" type="checkbox"/>	<input type="checkbox"/>	<input type="checkbox"/>	เรียบ	โห	เคลือบสีน้ำตาล	-	<input type="checkbox"/>	<input checked="" type="checkbox"/>	น้ำตาล	1.5-2.0	1	30	แม่น้ำน้อย	<input type="checkbox"/>	<input checked="" type="checkbox"/>
<input type="checkbox"/>	<input type="checkbox"/>	<input checked="" type="checkbox"/>	<input type="checkbox"/>	<input type="checkbox"/>	เรียบ	ขวด	เคลือบสีน้ำตาล	-	<input type="checkbox"/>	<input checked="" type="checkbox"/>	น้ำตาล	0.4-0.8	1	10	แม่น้ำน้อย	<input type="checkbox"/>	<input checked="" type="checkbox"/>
<input type="checkbox"/>	<input type="checkbox"/>	<input type="checkbox"/>	<input checked="" type="checkbox"/>	<input type="checkbox"/>	เรียบ	โห	เรียบ	-	<input type="checkbox"/>	<input checked="" type="checkbox"/>	น้ำตาล	1.5-2.0	1	60	แม่น้ำน้อย	<input type="checkbox"/>	<input checked="" type="checkbox"/>
<input type="checkbox"/>	<input type="checkbox"/>	<input type="checkbox"/>	<input checked="" type="checkbox"/>	<input type="checkbox"/>	เรียบ	กระปุก	เคลือบสีน้ำตาล	-	<input type="checkbox"/>	<input checked="" type="checkbox"/>	น้ำตาล	0.4-0.8	1	100	แม่น้ำน้อย	<input type="checkbox"/>	<input checked="" type="checkbox"/>
													6	350			
													รวม	12	525		

04/ 100-120

012

<input checked="" type="checkbox"/>	<input type="checkbox"/>	<input type="checkbox"/>	<input type="checkbox"/>	<input type="checkbox"/>	โค้งออก	คนโท	บุคร่อง	เส้นรอบตัว	<input type="checkbox"/>	<input checked="" type="checkbox"/>	น้ำตาล	0.4-0.8	1	20	แม่น้ำน้อย	<input type="checkbox"/>	<input checked="" type="checkbox"/>
<input type="checkbox"/>	<input checked="" type="checkbox"/>	<input type="checkbox"/>	<input type="checkbox"/>	<input type="checkbox"/>	เรียบ	คนโท	เรียบ	-	<input type="checkbox"/>	<input checked="" type="checkbox"/>	น้ำตาล	0.4-0.8	1	10	แม่น้ำน้อย	<input type="checkbox"/>	<input checked="" type="checkbox"/>
<input type="checkbox"/>	<input type="checkbox"/>	<input checked="" type="checkbox"/>	<input type="checkbox"/>	<input type="checkbox"/>	ลาย	คนโท	ประทับลาย	กลุ่มลายพื้นปลา	<input type="checkbox"/>	<input checked="" type="checkbox"/>	น้ำตาล	0.4-0.8	1	10	แม่น้ำน้อย	<input type="checkbox"/>	<input checked="" type="checkbox"/>
<input type="checkbox"/>	<input type="checkbox"/>	<input type="checkbox"/>	<input type="checkbox"/>	<input checked="" type="checkbox"/>	ลาย	แบบหงาย	เรียบ	บุกบัวตูม	<input type="checkbox"/>	<input checked="" type="checkbox"/>	เทา		1	30	ล้านนา	<input type="checkbox"/>	<input checked="" type="checkbox"/>
													4	70			

<input type="checkbox"/>	<input type="checkbox"/>	<input checked="" type="checkbox"/>	<input type="checkbox"/>	<input type="checkbox"/>	เรียบ	โห	เรียบ	-	<input type="checkbox"/>	<input checked="" type="checkbox"/>	เทา	1.5-2.0	1	50	บ้านบางปูน	<input type="checkbox"/>	<input checked="" type="checkbox"/>
<input type="checkbox"/>	<input type="checkbox"/>	<input type="checkbox"/>	<input checked="" type="checkbox"/>	<input type="checkbox"/>	ลาช	โหใหญ่	บุคร่อง	เส้นรอบตัว	<input type="checkbox"/>	<input checked="" type="checkbox"/>	เทา	2.1-2.5	2	225	บ้านบางปูน	<input type="checkbox"/>	<input checked="" type="checkbox"/>
<input type="checkbox"/>	<input type="checkbox"/>	<input checked="" type="checkbox"/>	<input type="checkbox"/>	<input type="checkbox"/>	เรียบ	โห	เคลือบสีน้ำตาล	-	<input type="checkbox"/>	<input checked="" type="checkbox"/>	น้ำตาล	1.5-2.0	1	40	แม่บ้านน้อย	<input type="checkbox"/>	<input checked="" type="checkbox"/>
<input type="checkbox"/>	<input type="checkbox"/>	<input type="checkbox"/>	<input checked="" type="checkbox"/>	<input type="checkbox"/>	ลาช	กระปุก	เขียนลายคำ	พันธุ์หตุกษา	<input type="checkbox"/>	<input checked="" type="checkbox"/>	เทา	0.4-0.8	1	10	ศรีสังฆาลัย	<input type="checkbox"/>	<input checked="" type="checkbox"/>
												5	325				
												รวม	9	395			

05/ 120-140

021

<input type="checkbox"/>	<input type="checkbox"/>	<input type="checkbox"/>	<input checked="" type="checkbox"/>	<input type="checkbox"/>	ลาช	โห	บุคร่อง	เส้นรอบตัว	<input type="checkbox"/>	<input checked="" type="checkbox"/>	เทา	1.5-2.0	3	370	บ้านบางปูน	<input type="checkbox"/>	<input checked="" type="checkbox"/>
<input checked="" type="checkbox"/>	<input type="checkbox"/>	<input type="checkbox"/>	<input type="checkbox"/>	<input type="checkbox"/>	โค้งออก	โห	บุคร่อง	เส้นรอบตัว	<input type="checkbox"/>	<input checked="" type="checkbox"/>	น้ำตาล	1.5-2.0	1	40	แม่บ้านน้อย	<input type="checkbox"/>	<input checked="" type="checkbox"/>
<input checked="" type="checkbox"/>	<input type="checkbox"/>	<input type="checkbox"/>	<input type="checkbox"/>	<input type="checkbox"/>	โค้งเข้า	กรก	เคลือบสีน้ำตาล	-	<input type="checkbox"/>	<input checked="" type="checkbox"/>	น้ำตาล	1.5-2.0	1	40	แม่บ้านน้อย	<input type="checkbox"/>	<input checked="" type="checkbox"/>
<input type="checkbox"/>	<input checked="" type="checkbox"/>	<input type="checkbox"/>	<input type="checkbox"/>	<input type="checkbox"/>	ลาช	โห	เคลือบสีน้ำตาล	เส้นขนาน	<input type="checkbox"/>	<input checked="" type="checkbox"/>	น้ำตาล	1.5-2.0	4	290	แม่บ้านน้อย	<input type="checkbox"/>	<input checked="" type="checkbox"/>
<input type="checkbox"/>	<input checked="" type="checkbox"/>	<input type="checkbox"/>	<input type="checkbox"/>	<input type="checkbox"/>	ลาช	โห	บุคร่อง	เส้นรอบตัว	<input type="checkbox"/>	<input checked="" type="checkbox"/>	น้ำตาล	1.5-2.0	1	175	แม่บ้านน้อย	<input type="checkbox"/>	<input checked="" type="checkbox"/>
<input type="checkbox"/>	<input type="checkbox"/>	<input checked="" type="checkbox"/>	<input type="checkbox"/>	<input type="checkbox"/>	เรียบ	โห	เคลือบสีน้ำตาล	-	<input type="checkbox"/>	<input checked="" type="checkbox"/>	น้ำตาล	1.5-2.0	5	275	แม่บ้านน้อย	<input type="checkbox"/>	<input checked="" type="checkbox"/>
<input type="checkbox"/>	<input type="checkbox"/>	<input checked="" type="checkbox"/>	<input type="checkbox"/>	<input type="checkbox"/>	เรียบ	ขวด	เคลือบสีน้ำตาล	-	<input type="checkbox"/>	<input checked="" type="checkbox"/>	น้ำตาล	0.4-0.8	1	10	แม่บ้านน้อย	<input type="checkbox"/>	<input checked="" type="checkbox"/>
<input type="checkbox"/>	<input type="checkbox"/>	<input checked="" type="checkbox"/>	<input type="checkbox"/>	<input type="checkbox"/>	เรียบ	โหใหญ่	เคลือบสีน้ำตาล	-	<input type="checkbox"/>	<input checked="" type="checkbox"/>	น้ำตาล	2.1-2.5	7	1150	แม่บ้านน้อย	<input type="checkbox"/>	<input checked="" type="checkbox"/>
<input type="checkbox"/>	<input type="checkbox"/>	<input type="checkbox"/>	<input checked="" type="checkbox"/>	<input type="checkbox"/>	เรียบ	กรก	เรียบ	-	<input type="checkbox"/>	<input checked="" type="checkbox"/>	น้ำตาล	1.5-2.0	1	45	แม่บ้านน้อย	<input type="checkbox"/>	<input checked="" type="checkbox"/>
<input type="checkbox"/>	<input type="checkbox"/>	<input type="checkbox"/>	<input checked="" type="checkbox"/>	<input type="checkbox"/>	เรียบ	โหใหญ่	เคลือบสีน้ำตาล	-	<input type="checkbox"/>	<input checked="" type="checkbox"/>	น้ำตาล	2.1-2.5	2	450	แม่บ้านน้อย	<input type="checkbox"/>	<input checked="" type="checkbox"/>
<input type="checkbox"/>	<input type="checkbox"/>	<input type="checkbox"/>	<input checked="" type="checkbox"/>	<input type="checkbox"/>	ลาช	กระปุก	ปั้นแปะ	จาสัตว์	<input type="checkbox"/>	<input checked="" type="checkbox"/>	เทา	0.4-0.8	1	65	ศรีสังฆาลัย	<input type="checkbox"/>	<input checked="" type="checkbox"/>
<input checked="" type="checkbox"/>	<input type="checkbox"/>	<input type="checkbox"/>	<input type="checkbox"/>	<input type="checkbox"/>	โค้งออก	ขาม	บุคร่อง	เส้นรอบตัว	<input type="checkbox"/>	<input checked="" type="checkbox"/>	เทา	0.4-0.8	2	30	สุโขทัย	<input type="checkbox"/>	<input checked="" type="checkbox"/>
<input checked="" type="checkbox"/>	<input type="checkbox"/>	<input type="checkbox"/>	<input type="checkbox"/>	<input type="checkbox"/>	โค้งเข้า	ดล็บ	เขียนลายคำ	พันธุ์หตุกษา	<input type="checkbox"/>	<input checked="" type="checkbox"/>	เทา	0.4-0.8	2	25	สุโขทัย	<input type="checkbox"/>	<input checked="" type="checkbox"/>
<input type="checkbox"/>	<input type="checkbox"/>	<input checked="" type="checkbox"/>	<input type="checkbox"/>	<input type="checkbox"/>	เรียบ	ขาม	เคลือบเขียว	-	<input type="checkbox"/>	<input checked="" type="checkbox"/>	เทา	0.4-0.8	1	15	สุโขทัย	<input type="checkbox"/>	<input checked="" type="checkbox"/>
<input type="checkbox"/>	<input type="checkbox"/>	<input type="checkbox"/>	<input checked="" type="checkbox"/>	<input type="checkbox"/>	ลาช	ขาม	บุกลายใต้เคลือบ	กลุ่มลายเส้นขนาน	<input type="checkbox"/>	<input checked="" type="checkbox"/>	เทา	0.4-0.8	1	65	สุโขทัย	<input type="checkbox"/>	<input checked="" type="checkbox"/>
<input type="checkbox"/>	<input type="checkbox"/>	<input type="checkbox"/>	<input checked="" type="checkbox"/>	<input type="checkbox"/>	เรียบ	กระปุก	เคลือบเขียว	-	<input type="checkbox"/>	<input checked="" type="checkbox"/>	เทา	0.4-0.8	1	25	สุโขทัย	<input type="checkbox"/>	<input checked="" type="checkbox"/>

022

<input type="checkbox"/>	<input type="checkbox"/>	<input type="checkbox"/>	<input type="checkbox"/>	<input checked="" type="checkbox"/>	จุดผ่า	ลาย	ตลับ	เคลือบสีน้ำตาล	จุดทรงกระบอก	<input type="checkbox"/>	<input checked="" type="checkbox"/>	ตั้ม	0.4-0.8	1	175	พื้นเมือง	<input checked="" type="checkbox"/>	<input type="checkbox"/>
														1	175			

023

<input checked="" type="checkbox"/>	<input type="checkbox"/>	<input type="checkbox"/>	<input type="checkbox"/>	<input type="checkbox"/>	โค้งออก	คนโท	บุคร่อง	เส้นรอบตัว	<input type="checkbox"/>	<input checked="" type="checkbox"/>	เทา	0.4-0.8	3	40	ล้านนา	<input type="checkbox"/>	<input checked="" type="checkbox"/>
<input checked="" type="checkbox"/>	<input type="checkbox"/>	<input type="checkbox"/>	<input type="checkbox"/>	<input type="checkbox"/>	โค้งออก	โอง	บุคร่อง	เส้นรอบตัว	<input type="checkbox"/>	<input checked="" type="checkbox"/>	เทา	0.9-1.5	6	420	ล้านนา	<input type="checkbox"/>	<input checked="" type="checkbox"/>
<input type="checkbox"/>	<input type="checkbox"/>	<input type="checkbox"/>	<input type="checkbox"/>	<input checked="" type="checkbox"/>	เรียบ	แบบคร่ำ	เรียบ	-	<input type="checkbox"/>	<input checked="" type="checkbox"/>	เทา		1	70	สุโขทัย	<input type="checkbox"/>	<input checked="" type="checkbox"/>
												10	530				
												รวม	45	3,775			

06/ 140-160

028

<input checked="" type="checkbox"/>	<input type="checkbox"/>	<input type="checkbox"/>	<input type="checkbox"/>	<input type="checkbox"/>	โค้งออก	คนที	เคลือบน้ำคินสีแดง	-	<input type="checkbox"/>	<input checked="" type="checkbox"/>	ตั้ม	0.4 - 0.8	15 - 25	1	20	พื้นเมือง	<input checked="" type="checkbox"/>	<input type="checkbox"/>
<input checked="" type="checkbox"/>	<input type="checkbox"/>	<input type="checkbox"/>	<input type="checkbox"/>	<input type="checkbox"/>	โค้งเข้า	ขาม	เรียบ	-	<input type="checkbox"/>	<input checked="" type="checkbox"/>	ตั้ม	0.4 - 0.8	11 - 20	1	35	พื้นเมือง	<input checked="" type="checkbox"/>	<input type="checkbox"/>
<input checked="" type="checkbox"/>	<input type="checkbox"/>	<input type="checkbox"/>	<input type="checkbox"/>	<input type="checkbox"/>	โค้งออก	โอง	บุคร่อง	เส้นรอบขอบปาก	<input type="checkbox"/>	<input checked="" type="checkbox"/>	ตั้ม	0.9-1.4	31 - 40	5	240	พื้นเมือง	<input checked="" type="checkbox"/>	<input type="checkbox"/>
<input checked="" type="checkbox"/>	<input type="checkbox"/>	<input type="checkbox"/>	<input type="checkbox"/>	<input type="checkbox"/>	โค้งออก	หม้อทะน	บุคเส้น	เส้นรอบขอบปาก	<input type="checkbox"/>	<input checked="" type="checkbox"/>	ตั้ม	0.4-0.8	15 - 25	3	50	พื้นเมือง	<input checked="" type="checkbox"/>	<input type="checkbox"/>
<input type="checkbox"/>	<input checked="" type="checkbox"/>	<input type="checkbox"/>	<input type="checkbox"/>	<input type="checkbox"/>	ลาย	คนที/คนโท	กคประทับ	กลุ่มลายพันรูปฤทธา	<input type="checkbox"/>	<input checked="" type="checkbox"/>	ตั้ม	0.4 - 0.8		1	35	พื้นเมือง	<input checked="" type="checkbox"/>	<input type="checkbox"/>
<input type="checkbox"/>	<input type="checkbox"/>	<input checked="" type="checkbox"/>	<input type="checkbox"/>	<input type="checkbox"/>	ลาย	หม้อทะน	กคประทับ	กลุ่มลายพันปลา	<input type="checkbox"/>	<input checked="" type="checkbox"/>	ตั้ม	0.4-0.8		4	45	พื้นเมือง	<input checked="" type="checkbox"/>	<input type="checkbox"/>
<input type="checkbox"/>	<input type="checkbox"/>	<input checked="" type="checkbox"/>	<input type="checkbox"/>	<input type="checkbox"/>	ลาย	โอง	กคประทับ	กลุ่มลายเส้นขนาน	<input type="checkbox"/>	<input checked="" type="checkbox"/>	ตั้ม	0.9-1.4		1	100	พื้นเมือง	<input checked="" type="checkbox"/>	<input type="checkbox"/>
<input type="checkbox"/>	<input type="checkbox"/>	<input checked="" type="checkbox"/>	<input type="checkbox"/>	<input type="checkbox"/>	ลาย	หม้อทะน	กคประทับ	กลุ่มลายพันปลา	<input type="checkbox"/>	<input checked="" type="checkbox"/>	ตั้ม	0.4-0.8		4	140	พื้นเมือง	<input checked="" type="checkbox"/>	<input type="checkbox"/>
<input type="checkbox"/>	<input type="checkbox"/>	<input checked="" type="checkbox"/>	<input type="checkbox"/>	<input type="checkbox"/>	ลาย	หม้อทะน	กคประทับ	กลุ่มลายสี่เหลี่ยมขนมเปียกปูน	<input type="checkbox"/>	<input checked="" type="checkbox"/>	ตั้ม	0.4-0.8		4	110	พื้นเมือง	<input checked="" type="checkbox"/>	<input type="checkbox"/>
<input type="checkbox"/>	<input type="checkbox"/>	<input checked="" type="checkbox"/>	<input type="checkbox"/>	<input type="checkbox"/>	ลาย	หม้อทะน	กคประทับ	กลุ่มลายเส้นขนาน	<input type="checkbox"/>	<input checked="" type="checkbox"/>	ตั้ม	0.4-0.8		10	180	พื้นเมือง	<input checked="" type="checkbox"/>	<input type="checkbox"/>
<input type="checkbox"/>	<input type="checkbox"/>	<input checked="" type="checkbox"/>	<input type="checkbox"/>	<input type="checkbox"/>	ลาย	หม้อทะน	กคประทับ	กลุ่มลายพันปลา	<input type="checkbox"/>	<input checked="" type="checkbox"/>	ตั้ม			1	40	พื้นเมือง	<input checked="" type="checkbox"/>	<input type="checkbox"/>
<input type="checkbox"/>	<input type="checkbox"/>	<input type="checkbox"/>	<input checked="" type="checkbox"/>	<input type="checkbox"/>	เรียบ	หม้อทะน	เรียบ	-	<input checked="" type="checkbox"/>	<input type="checkbox"/>	ตั้ม	0.4-0.8		1	30	พื้นเมือง	<input checked="" type="checkbox"/>	<input type="checkbox"/>
<input type="checkbox"/>	<input type="checkbox"/>	<input type="checkbox"/>	<input checked="" type="checkbox"/>	<input type="checkbox"/>	เรียบ	หม้อทะน	รมควัน	-	<input checked="" type="checkbox"/>	<input type="checkbox"/>	ตั้ม	0.4-0.8		1	50	พื้นเมือง	<input checked="" type="checkbox"/>	<input type="checkbox"/>

ลายดอกจ่าปี

029

<input checked="" type="checkbox"/>	<input type="checkbox"/>	<input type="checkbox"/>	<input type="checkbox"/>	<input type="checkbox"/>	เรียบ	โอง	เรียบ	-	<input type="checkbox"/>	<input checked="" type="checkbox"/>	เทา	0.9-1.5	1	140	บ้านบางปูน	<input type="checkbox"/>	<input checked="" type="checkbox"/>	
<input type="checkbox"/>	<input checked="" type="checkbox"/>	<input type="checkbox"/>	<input type="checkbox"/>	<input type="checkbox"/>	ลาย	โหใหญ่	ประทับลาย	ใบเสมา	<input type="checkbox"/>	<input checked="" type="checkbox"/>	เทา	2.1-2.5	2	290	บ้านบางปูน	<input type="checkbox"/>	<input checked="" type="checkbox"/>	
<input type="checkbox"/>	<input type="checkbox"/>	<input type="checkbox"/>	<input checked="" type="checkbox"/>	<input type="checkbox"/>	เรียบ	ชาม	รมควัน	-	<input type="checkbox"/>	<input checked="" type="checkbox"/>	เทา	0.4-0.8	1	150	บ้านบางปูน	<input type="checkbox"/>	<input checked="" type="checkbox"/>	
<input checked="" type="checkbox"/>	<input type="checkbox"/>	<input type="checkbox"/>	<input type="checkbox"/>	<input type="checkbox"/>	โค้งเข้า	อ่าง	บุคร่อง	เส้นรอบตัว	<input type="checkbox"/>	<input checked="" type="checkbox"/>	น้ำตาล	0.9-1.4	1	30	แม่บ้านน้อย	<input type="checkbox"/>	<input checked="" type="checkbox"/>	
<input checked="" type="checkbox"/>	<input type="checkbox"/>	<input type="checkbox"/>	<input type="checkbox"/>	<input type="checkbox"/>	โค้งเข้า	โห	เคลือบสีน้ำตาล	มีหู	<input type="checkbox"/>	<input checked="" type="checkbox"/>	น้ำตาล	1.5-2.0	16	1	160	แม่บ้านน้อย	<input type="checkbox"/>	<input checked="" type="checkbox"/>
<input type="checkbox"/>	<input type="checkbox"/>	<input checked="" type="checkbox"/>	<input type="checkbox"/>	<input type="checkbox"/>	เรียบ	โห	เรียบ	-	<input type="checkbox"/>	<input checked="" type="checkbox"/>	น้ำตาล	1.5-2.0	1	150	แม่บ้านน้อย	<input type="checkbox"/>	<input checked="" type="checkbox"/>	
<input type="checkbox"/>	<input type="checkbox"/>	<input checked="" type="checkbox"/>	<input type="checkbox"/>	<input type="checkbox"/>	เรียบ	โห	เคลือบสีน้ำตาล	-	<input type="checkbox"/>	<input checked="" type="checkbox"/>	น้ำตาล	1.5-2.0	4	140	แม่บ้านน้อย	<input type="checkbox"/>	<input checked="" type="checkbox"/>	
<input type="checkbox"/>	<input type="checkbox"/>	<input type="checkbox"/>	<input type="checkbox"/>	<input checked="" type="checkbox"/>	เรียบ	แบบคว่ำ	เรียบ	-	<input type="checkbox"/>	<input checked="" type="checkbox"/>	น้ำตาล		1	55	แม่บ้านน้อย	<input type="checkbox"/>	<input checked="" type="checkbox"/>	
<input type="checkbox"/>	<input type="checkbox"/>	<input type="checkbox"/>	<input checked="" type="checkbox"/>	<input type="checkbox"/>	เรียบ	ชาม	เคลือบเขียว	-	<input type="checkbox"/>	<input checked="" type="checkbox"/>	เทา	0.4-0.8	3	70	ล้านนา	<input type="checkbox"/>	<input checked="" type="checkbox"/>	
<input type="checkbox"/>	<input type="checkbox"/>	<input type="checkbox"/>	<input checked="" type="checkbox"/>	<input type="checkbox"/>	เรียบ	ชาม	เคลือบเขียว	-	<input type="checkbox"/>	<input checked="" type="checkbox"/>	เทา	0.4-0.8	1	55	ศรีรัตนาลัย	<input type="checkbox"/>	<input checked="" type="checkbox"/>	
<input type="checkbox"/>	<input type="checkbox"/>	<input type="checkbox"/>	<input type="checkbox"/>	<input checked="" type="checkbox"/>	ลาย	แบบคว่ำ	บุกลายใต้เคลือบ	กลุ่มลายเส้นขนาน	<input type="checkbox"/>	<input checked="" type="checkbox"/>	เทา		1	10	ศรีรัตนาลัย	<input type="checkbox"/>	<input checked="" type="checkbox"/>	
												17	1,250					
												รวม	55	2,345				

07/ 160-180

038

<input type="checkbox"/>	<input checked="" type="checkbox"/>	<input type="checkbox"/>	<input type="checkbox"/>	<input type="checkbox"/>	ลาย	โหใหญ่	ประทับลาย	ใบเสมา	<input type="checkbox"/>	<input checked="" type="checkbox"/>	เทา	2.1-2.5	1	160	บ้านบางปูน	<input type="checkbox"/>	<input checked="" type="checkbox"/>	
<input type="checkbox"/>	<input type="checkbox"/>	<input checked="" type="checkbox"/>	<input type="checkbox"/>	<input type="checkbox"/>	เรียบ	โห	เรียบ	-	<input type="checkbox"/>	<input checked="" type="checkbox"/>	เทา	1.5-2.0	1	120	บ้านบางปูน	<input type="checkbox"/>	<input checked="" type="checkbox"/>	
<input type="checkbox"/>	<input type="checkbox"/>	<input type="checkbox"/>	<input checked="" type="checkbox"/>	<input type="checkbox"/>	ลาย	โหใหญ่	บุคร่อง	เส้นรอบตัว	<input type="checkbox"/>	<input checked="" type="checkbox"/>	เทา	2.1-2.5	2	120	บ้านบางปูน	<input type="checkbox"/>	<input checked="" type="checkbox"/>	
<input checked="" type="checkbox"/>	<input type="checkbox"/>	<input type="checkbox"/>	<input type="checkbox"/>	<input type="checkbox"/>	โค้งเข้า	อ่าง	เคลือบสีน้ำตาล	-	<input type="checkbox"/>	<input checked="" type="checkbox"/>	น้ำตาล	0.9-1.4	28	1	120	แม่บ้านน้อย	<input type="checkbox"/>	<input checked="" type="checkbox"/>
<input type="checkbox"/>	<input type="checkbox"/>	<input checked="" type="checkbox"/>	<input type="checkbox"/>	<input type="checkbox"/>	เรียบ	โห	เคลือบสีน้ำตาล	-	<input type="checkbox"/>	<input checked="" type="checkbox"/>	น้ำตาล	1.5-2.0	1	30	แม่บ้านน้อย	<input type="checkbox"/>	<input checked="" type="checkbox"/>	
<input type="checkbox"/>	<input type="checkbox"/>	<input type="checkbox"/>	<input checked="" type="checkbox"/>	<input type="checkbox"/>	เรียบ	กระปุก	เรียบ	-	<input type="checkbox"/>	<input checked="" type="checkbox"/>	น้ำตาล	0.4-0.8	1	35	แม่บ้านน้อย	<input type="checkbox"/>	<input checked="" type="checkbox"/>	
<input type="checkbox"/>	<input type="checkbox"/>	<input type="checkbox"/>	<input checked="" type="checkbox"/>	<input type="checkbox"/>	ลาย	ชาม	เขียนลายคราม	ลายพันธุ์พุกขนา	<input type="checkbox"/>	<input checked="" type="checkbox"/>	นวล	0.4-0.8	1	75	เวียงคนาม	<input type="checkbox"/>	<input checked="" type="checkbox"/>	

<input type="checkbox"/>	<input type="checkbox"/>	<input checked="" type="checkbox"/>	<input type="checkbox"/>	<input type="checkbox"/>	ตาช	ชาม	บุคร้อง	เส้นรอบตัว	<input type="checkbox"/>	<input checked="" type="checkbox"/>	เทา	0.4-0.8	1	30	ศรีตังฆนาถึย	<input type="checkbox"/>	<input checked="" type="checkbox"/>
<input type="checkbox"/>	<input type="checkbox"/>	<input type="checkbox"/>	<input checked="" type="checkbox"/>	<input type="checkbox"/>	ตาช	ชาม	บุคร้อง	เส้นรอบตัว	<input type="checkbox"/>	<input checked="" type="checkbox"/>	เทา	0.4-0.8	1	70	ศรีตังฆนาถึย	<input type="checkbox"/>	<input checked="" type="checkbox"/>
<input type="checkbox"/>	<input type="checkbox"/>	<input type="checkbox"/>	<input checked="" type="checkbox"/>	<input type="checkbox"/>	ตาช	กระปุก	เกลือบขาว	จีหวิ	<input type="checkbox"/>	<input checked="" type="checkbox"/>	เทา	0.4-0.8	1	100	ศรีตังฆนาถึย	<input type="checkbox"/>	<input checked="" type="checkbox"/>
<input checked="" type="checkbox"/>	<input type="checkbox"/>	<input type="checkbox"/>	<input type="checkbox"/>	<input type="checkbox"/>	โค้งออก	ชาม	บุคลายใต้เกลือบ	กลุ่มลายเส้นขนาน	<input type="checkbox"/>	<input checked="" type="checkbox"/>	เทา	0.4-0.8	1	10	ตุใจหัย	<input type="checkbox"/>	<input checked="" type="checkbox"/>
												12	870				

039

<input checked="" type="checkbox"/>	<input type="checkbox"/>	<input type="checkbox"/>	<input type="checkbox"/>	<input type="checkbox"/>	โค้งออก	หม้อทะน	บุคเส้น	เส้นรอบขอบปาก	<input type="checkbox"/>	<input checked="" type="checkbox"/>	ส้ม	0.4-0.8	15 - 25	2	50	พื้นเมือง	<input checked="" type="checkbox"/>	<input type="checkbox"/>
<input checked="" type="checkbox"/>	<input type="checkbox"/>	<input type="checkbox"/>	<input type="checkbox"/>	<input type="checkbox"/>	โค้งออก	โอ่ง	บุคร้อง	เส้นรอบขอบปาก	<input type="checkbox"/>	<input checked="" type="checkbox"/>	ส้ม	0.9-1.4	31 - 40	3	150	พื้นเมือง	<input checked="" type="checkbox"/>	<input type="checkbox"/>
<input checked="" type="checkbox"/>	<input type="checkbox"/>	<input type="checkbox"/>	<input type="checkbox"/>	<input type="checkbox"/>	โค้งเข้า	หม้อตาล	เรียบ	-	<input type="checkbox"/>	<input checked="" type="checkbox"/>	ส้ม	0.4 - 0.8	11 - 20	2	40	พื้นเมือง	<input checked="" type="checkbox"/>	<input type="checkbox"/>
<input type="checkbox"/>	<input checked="" type="checkbox"/>	<input type="checkbox"/>	<input type="checkbox"/>	<input type="checkbox"/>	ตาช	หม้อทะน	กลประทับ	กลุ่มลายพื้นปลา	<input type="checkbox"/>	<input checked="" type="checkbox"/>	นวล	0.4-0.8		1	25	พื้นเมือง	<input checked="" type="checkbox"/>	<input type="checkbox"/>
<input type="checkbox"/>	<input type="checkbox"/>	<input checked="" type="checkbox"/>	<input type="checkbox"/>	<input type="checkbox"/>	ตาช	หม้อทะน	กลประทับ	กลุ่มลายสี่เหลี่ยมขนมเปียกปูน	<input type="checkbox"/>	<input checked="" type="checkbox"/>	ส้ม	0.4-0.8		3	80	พื้นเมือง	<input checked="" type="checkbox"/>	<input type="checkbox"/>
<input type="checkbox"/>	<input type="checkbox"/>	<input checked="" type="checkbox"/>	<input type="checkbox"/>	<input type="checkbox"/>	ตาช	หม้อตาล	กลประทับ	กลุ่มลายเส้นขนาน	<input type="checkbox"/>	<input checked="" type="checkbox"/>	ส้ม	0.4 - 0.8		1	10	พื้นเมือง	<input checked="" type="checkbox"/>	<input type="checkbox"/>
<input type="checkbox"/>	<input type="checkbox"/>	<input checked="" type="checkbox"/>	<input type="checkbox"/>	<input type="checkbox"/>	ตาช	หม้อทะน	กลประทับ	กลุ่มลายเส้นขนาน	<input type="checkbox"/>	<input checked="" type="checkbox"/>	นวล	0.4-0.8		1	10	พื้นเมือง	<input checked="" type="checkbox"/>	<input type="checkbox"/>
<input type="checkbox"/>	<input type="checkbox"/>	<input checked="" type="checkbox"/>	<input type="checkbox"/>	<input type="checkbox"/>	ตาช	หม้อทะน	กลประทับ	กลุ่มลายเส้นขนาน	<input type="checkbox"/>	<input checked="" type="checkbox"/>	ส้ม	0.4-0.8		3	110	พื้นเมือง	<input checked="" type="checkbox"/>	<input type="checkbox"/>
<input type="checkbox"/>	<input type="checkbox"/>	<input type="checkbox"/>	<input checked="" type="checkbox"/>	<input type="checkbox"/>	เรียบ	หม้อทะน	เรียบ	-	<input checked="" type="checkbox"/>	<input type="checkbox"/>	ส้ม	0.4-0.8		2	30	พื้นเมือง	<input checked="" type="checkbox"/>	<input type="checkbox"/>
<input type="checkbox"/>	<input type="checkbox"/>	<input type="checkbox"/>	<input checked="" type="checkbox"/>	<input type="checkbox"/>	เรียบ	กระปุก	เรียบ	-	<input type="checkbox"/>	<input type="checkbox"/>	ส้ม	0.1-0.3		1	30	พื้นเมือง	<input checked="" type="checkbox"/>	<input type="checkbox"/>
<input type="checkbox"/>	<input type="checkbox"/>	<input type="checkbox"/>	<input type="checkbox"/>	<input checked="" type="checkbox"/>	เรียบ	แบบคว่ำ	ปั้นแปะ	จุดทรงเม็ดกระดุม	<input type="checkbox"/>	<input checked="" type="checkbox"/>	ส้ม	0.4-0.8	11-20	1	20	พื้นเมือง	<input checked="" type="checkbox"/>	<input type="checkbox"/>
<input type="checkbox"/>	<input type="checkbox"/>	<input type="checkbox"/>	<input type="checkbox"/>	<input checked="" type="checkbox"/>	เรียบ	แบบหงาย	เรียบ	-	<input type="checkbox"/>	<input checked="" type="checkbox"/>	ส้ม	0.4-0.8	11-20	1	20	พื้นเมือง	<input checked="" type="checkbox"/>	<input type="checkbox"/>
												21	575					
												รวม	33	1,445				

08/ 180-200

047

<input checked="" type="checkbox"/>	<input type="checkbox"/>	<input type="checkbox"/>	<input type="checkbox"/>	<input type="checkbox"/>	โค้งออก	ไห	เรียบ	-	<input type="checkbox"/>	<input checked="" type="checkbox"/>	เทา	1.5-2.0	1	30	บ้านบางปูน	<input type="checkbox"/>	<input checked="" type="checkbox"/>
<input checked="" type="checkbox"/>	<input type="checkbox"/>	<input type="checkbox"/>	<input type="checkbox"/>	<input type="checkbox"/>	โค้งออก	ชาม	บุคร้อง	เส้นรอบตัว	<input type="checkbox"/>	<input checked="" type="checkbox"/>	เทา	0.4-0.8	1	45	บ้านบางปูน	<input type="checkbox"/>	<input checked="" type="checkbox"/>
<input checked="" type="checkbox"/>	<input type="checkbox"/>	<input type="checkbox"/>	<input type="checkbox"/>	<input type="checkbox"/>	โค้งออก	ไหใหญ่	บุคร้อง	เส้นรอบตัว	<input type="checkbox"/>	<input checked="" type="checkbox"/>	เทา	2.1-2.5	1	55	บ้านบางปูน	<input type="checkbox"/>	<input checked="" type="checkbox"/>

<input checked="" type="checkbox"/>	<input type="checkbox"/>	<input type="checkbox"/>	<input type="checkbox"/>	<input type="checkbox"/>	โค้งออก	ขวด	เรียบ	-	<input type="checkbox"/>	<input checked="" type="checkbox"/>	เทา	0.4-0.8	1	10	บ้านบางปูน	<input type="checkbox"/>	<input type="checkbox"/>	
<input type="checkbox"/>	<input checked="" type="checkbox"/>	<input type="checkbox"/>	<input type="checkbox"/>	<input type="checkbox"/>	ลาย	ไหใหญ่	ประทับลาย	ดอกจাঁปี	<input type="checkbox"/>	<input checked="" type="checkbox"/>	เทา	2.1-2.5	1	150	บ้านบางปูน	<input type="checkbox"/>	<input checked="" type="checkbox"/>	
<input type="checkbox"/>	<input checked="" type="checkbox"/>	<input type="checkbox"/>	<input type="checkbox"/>	<input type="checkbox"/>	ลาย	ขวด	บุคร่อง	เส้นรอบตัว	<input type="checkbox"/>	<input checked="" type="checkbox"/>	เทา	0.4-0.8	1	130	บ้านบางปูน	<input type="checkbox"/>	<input checked="" type="checkbox"/>	
<input type="checkbox"/>	<input checked="" type="checkbox"/>	<input type="checkbox"/>	<input type="checkbox"/>	<input type="checkbox"/>	ลาย	คนโท	บุคร่อง	เส้นรอบตัว	<input type="checkbox"/>	<input checked="" type="checkbox"/>	เทา	0.4-0.8	2	20	บ้านบางปูน	<input type="checkbox"/>	<input checked="" type="checkbox"/>	
<input type="checkbox"/>	<input type="checkbox"/>	<input checked="" type="checkbox"/>	<input type="checkbox"/>	<input type="checkbox"/>	เรียบ	ไหใหญ่	เรียบ	-	<input type="checkbox"/>	<input checked="" type="checkbox"/>	เทา	2.1-2.5	1	215	บ้านบางปูน	<input type="checkbox"/>	<input checked="" type="checkbox"/>	
<input type="checkbox"/>	<input type="checkbox"/>	<input type="checkbox"/>	<input checked="" type="checkbox"/>	<input type="checkbox"/>	เรียบ	ขวด	เรียบ	-	<input type="checkbox"/>	<input checked="" type="checkbox"/>	เทา	0.4-0.8	2	55	บ้านบางปูน	<input type="checkbox"/>	<input checked="" type="checkbox"/>	
<input type="checkbox"/>	<input type="checkbox"/>	<input type="checkbox"/>	<input type="checkbox"/>	<input type="checkbox"/>	ฐาน	ลาย	ไหใหญ่	บุคร่อง	เส้นรอบตัว	<input type="checkbox"/>	<input checked="" type="checkbox"/>	เทา	2.1-2.5	1	430	บ้านบางปูน	<input type="checkbox"/>	<input checked="" type="checkbox"/>
<input checked="" type="checkbox"/>	<input type="checkbox"/>	<input type="checkbox"/>	<input type="checkbox"/>	<input type="checkbox"/>	โค้งออก	ไห	เรียบ	-	<input type="checkbox"/>	<input checked="" type="checkbox"/>	น้ำตาล	1.5-2.0	1	20	แม่น้ำน้อย	<input type="checkbox"/>	<input checked="" type="checkbox"/>	
<input checked="" type="checkbox"/>	<input type="checkbox"/>	<input type="checkbox"/>	<input type="checkbox"/>	<input type="checkbox"/>	โค้งออก	ขวด	เรียบ	-	<input type="checkbox"/>	<input checked="" type="checkbox"/>	น้ำตาล	0.4-0.8	1	30	แม่น้ำน้อย	<input type="checkbox"/>	<input checked="" type="checkbox"/>	
<input checked="" type="checkbox"/>	<input type="checkbox"/>	<input type="checkbox"/>	<input type="checkbox"/>	<input type="checkbox"/>	โค้งออก	ชาม	เคลือบสีน้ำตาล	-	<input type="checkbox"/>	<input checked="" type="checkbox"/>	น้ำตาล	0.4-0.8	2	150	แม่น้ำน้อย	<input type="checkbox"/>	<input checked="" type="checkbox"/>	
<input type="checkbox"/>	<input type="checkbox"/>	<input checked="" type="checkbox"/>	<input type="checkbox"/>	<input type="checkbox"/>	เรียบ	ไห	เรียบ	-	<input type="checkbox"/>	<input checked="" type="checkbox"/>	น้ำตาล	1.5-2.0	2	65	แม่น้ำน้อย	<input type="checkbox"/>	<input checked="" type="checkbox"/>	
<input type="checkbox"/>	<input type="checkbox"/>	<input checked="" type="checkbox"/>	<input type="checkbox"/>	<input type="checkbox"/>	เรียบ	ขวด	เคลือบสีน้ำตาล	-	<input type="checkbox"/>	<input checked="" type="checkbox"/>	น้ำตาล	0.4-0.8	4	50	แม่น้ำน้อย	<input type="checkbox"/>	<input checked="" type="checkbox"/>	
<input type="checkbox"/>	<input type="checkbox"/>	<input type="checkbox"/>	<input checked="" type="checkbox"/>	<input type="checkbox"/>	เรียบ	ไห	เรียบ	-	<input type="checkbox"/>	<input checked="" type="checkbox"/>	น้ำตาล	1.5-2.0	1	120	แม่น้ำน้อย	<input type="checkbox"/>	<input checked="" type="checkbox"/>	
<input type="checkbox"/>	<input type="checkbox"/>	<input type="checkbox"/>	<input checked="" type="checkbox"/>	<input type="checkbox"/>	เรียบ	ขวด	เคลือบขาว	-	<input type="checkbox"/>	<input checked="" type="checkbox"/>	เทา	0.4-0.8	1	400	ล้านนา	<input type="checkbox"/>	<input checked="" type="checkbox"/>	
<input checked="" type="checkbox"/>	<input type="checkbox"/>	<input type="checkbox"/>	<input type="checkbox"/>	<input type="checkbox"/>	โค้งออก	ไห	เคลือบสีน้ำตาล	ปิ่นปิ่นแปะขู	<input type="checkbox"/>	<input checked="" type="checkbox"/>	เทา	1.5-2.0	1	75	ศรีสังขาลย์	<input type="checkbox"/>	<input checked="" type="checkbox"/>	
<input type="checkbox"/>	<input type="checkbox"/>	<input checked="" type="checkbox"/>	<input type="checkbox"/>	<input type="checkbox"/>	ลาย	ชาม	บุกลายใต้เคลือบ	กลุ่มลายเส้นขนาน	<input type="checkbox"/>	<input checked="" type="checkbox"/>	เทา	0.4-0.8	1	25	ศรีสังขาลย์	<input type="checkbox"/>	<input checked="" type="checkbox"/>	
<input type="checkbox"/>	<input type="checkbox"/>	<input type="checkbox"/>	<input checked="" type="checkbox"/>	<input type="checkbox"/>	เรียบ	ชาม	เคลือบเขียวอมฟ้า	-	<input type="checkbox"/>	<input checked="" type="checkbox"/>	เทา	0.4-0.8	1	260	ศรีสังขาลย์	<input type="checkbox"/>	<input checked="" type="checkbox"/>	
													27	2,335				

049

<input checked="" type="checkbox"/>	<input type="checkbox"/>	<input type="checkbox"/>	<input type="checkbox"/>	<input type="checkbox"/>	เรียบ	หม้อเนื้อ	เรียบ	-	<input type="checkbox"/>	<input checked="" type="checkbox"/>	ส้ม	13	4	150	พื้นเมือง	<input checked="" type="checkbox"/>	<input type="checkbox"/>	
<input checked="" type="checkbox"/>	<input type="checkbox"/>	<input type="checkbox"/>	<input type="checkbox"/>	<input type="checkbox"/>	โค้งออก	หม้อทะนง	บุกลิ้น	เส้นรอบขอบปาก	<input type="checkbox"/>	<input checked="" type="checkbox"/>	ส้ม	0.4-0.8	15-25	1	50	พื้นเมือง	<input checked="" type="checkbox"/>	<input type="checkbox"/>
<input checked="" type="checkbox"/>	<input type="checkbox"/>	<input type="checkbox"/>	<input type="checkbox"/>	<input type="checkbox"/>	โค้งออก	หม้อทะนง	เคลือบน้ำคินสีแดง	-	<input type="checkbox"/>	<input checked="" type="checkbox"/>	ส้ม	0.4-0.8	15-25	1	40	พื้นเมือง	<input checked="" type="checkbox"/>	<input type="checkbox"/>
<input checked="" type="checkbox"/>	<input type="checkbox"/>	<input type="checkbox"/>	<input type="checkbox"/>	<input type="checkbox"/>	โค้งเข้า	กรก	บุกลิ้น	เส้นรอบตัว	<input type="checkbox"/>	<input checked="" type="checkbox"/>	ส้ม	1.5-2.0	15-25	1	50	พื้นเมือง	<input checked="" type="checkbox"/>	<input type="checkbox"/>
<input checked="" type="checkbox"/>	<input type="checkbox"/>	<input type="checkbox"/>	<input type="checkbox"/>	<input type="checkbox"/>	ลาย	อ่าง	บุคร่อง	เส้นรอบขอบปาก	<input type="checkbox"/>	<input checked="" type="checkbox"/>	ส้ม	0.9-1.4	15-25	2	55	พื้นเมือง	<input checked="" type="checkbox"/>	<input type="checkbox"/>
<input checked="" type="checkbox"/>	<input type="checkbox"/>	<input type="checkbox"/>	<input type="checkbox"/>	<input type="checkbox"/>	โค้งเข้า	หม้อตาล	เรียบ	-	<input type="checkbox"/>	<input checked="" type="checkbox"/>	ส้ม	0.4-0.8	13	7	275	พื้นเมือง	<input checked="" type="checkbox"/>	<input type="checkbox"/>
<input checked="" type="checkbox"/>	<input type="checkbox"/>	<input type="checkbox"/>	<input type="checkbox"/>	<input type="checkbox"/>	โค้งออก	หม้อทะนง	บุกลิ้น	เส้นรอบขอบปาก	<input type="checkbox"/>	<input checked="" type="checkbox"/>	ส้ม	0.4-0.8	15-25	4	75	พื้นเมือง	<input checked="" type="checkbox"/>	<input type="checkbox"/>

<input checked="" type="checkbox"/>	<input type="checkbox"/>	<input type="checkbox"/>	<input type="checkbox"/>	<input type="checkbox"/>	เครื่องออก	โอง	เรียบ	-	<input type="checkbox"/>	<input checked="" type="checkbox"/>	ต้ม	0.9-1.4	31-40	1	35	พื้นเมือง	<input checked="" type="checkbox"/>	<input type="checkbox"/>	
<input type="checkbox"/>	<input checked="" type="checkbox"/>	<input type="checkbox"/>	<input type="checkbox"/>	<input type="checkbox"/>	เรียบ	คนที/คนโท	เรียบ	-	<input type="checkbox"/>	<input checked="" type="checkbox"/>	เทา	0.4-0.8		1	35	พื้นเมือง	<input checked="" type="checkbox"/>	<input type="checkbox"/>	
<input type="checkbox"/>	<input checked="" type="checkbox"/>	<input type="checkbox"/>	<input type="checkbox"/>	<input type="checkbox"/>	ลาย	ไห	กลประทับ	กลุ่มลายเส้นขนาน	<input type="checkbox"/>	<input checked="" type="checkbox"/>	ต้ม	0.9-1.4		1	110	พื้นเมือง	<input checked="" type="checkbox"/>	<input type="checkbox"/>	
<input type="checkbox"/>	<input checked="" type="checkbox"/>	<input type="checkbox"/>	<input type="checkbox"/>	<input type="checkbox"/>	เรียบ	หม้อทะนน	เรียบ	-	<input type="checkbox"/>	<input checked="" type="checkbox"/>	ต้ม	0.4-0.8		1	80	พื้นเมือง	<input checked="" type="checkbox"/>	<input type="checkbox"/>	
<input type="checkbox"/>	<input checked="" type="checkbox"/>	<input type="checkbox"/>	<input type="checkbox"/>	<input type="checkbox"/>	เรียบ	หม้อเนื้อ	จักฉิว	-	<input type="checkbox"/>	<input checked="" type="checkbox"/>	ต้ม			7	175	พื้นเมือง	<input checked="" type="checkbox"/>	<input type="checkbox"/>	
<input type="checkbox"/>	<input checked="" type="checkbox"/>	<input type="checkbox"/>	<input type="checkbox"/>	<input type="checkbox"/>	เรียบ	หม้อทะนน	เรียบ	-	<input type="checkbox"/>	<input checked="" type="checkbox"/>	ต้ม	0.4-0.8		2	50	พื้นเมือง	<input checked="" type="checkbox"/>	<input type="checkbox"/>	
<input type="checkbox"/>	<input checked="" type="checkbox"/>	<input type="checkbox"/>	<input type="checkbox"/>	<input type="checkbox"/>	ลาย	หม้อทะนน	กลประทับ	กลุ่มลายสี่เหลี่ยมขนมเปียกปูน	<input type="checkbox"/>	<input checked="" type="checkbox"/>	ต้ม	0.4-0.8		1	25	พื้นเมือง	<input checked="" type="checkbox"/>	<input type="checkbox"/>	
<input type="checkbox"/>	<input type="checkbox"/>	<input checked="" type="checkbox"/>	<input type="checkbox"/>	<input type="checkbox"/>	ลาย	หม้อทะนน	กลประทับ	กลุ่มลายสี่เหลี่ยมขนมเปียกปูน	<input type="checkbox"/>	<input checked="" type="checkbox"/>	ต้ม	0.4-0.8		3	110	พื้นเมือง	<input checked="" type="checkbox"/>	<input type="checkbox"/>	
<input type="checkbox"/>	<input type="checkbox"/>	<input checked="" type="checkbox"/>	<input type="checkbox"/>	<input type="checkbox"/>	ลาย	หม้อทะนน	กลประทับ	กลุ่มลายเส้นขนาน	<input type="checkbox"/>	<input checked="" type="checkbox"/>	ต้ม	0.4-0.8		1	20	พื้นเมือง	<input checked="" type="checkbox"/>	<input type="checkbox"/>	
<input type="checkbox"/>	<input type="checkbox"/>	<input checked="" type="checkbox"/>	<input type="checkbox"/>	<input type="checkbox"/>	ลาย	หม้อทะนน	กลประทับ	กลุ่มลายเส้นขนาน	<input type="checkbox"/>	<input checked="" type="checkbox"/>	ต้ม	0.4-0.8		2	15	พื้นเมือง	<input checked="" type="checkbox"/>	<input type="checkbox"/>	
<input type="checkbox"/>	<input type="checkbox"/>	<input checked="" type="checkbox"/>	<input type="checkbox"/>	<input type="checkbox"/>	ลาย	หม้อทะนน	กลประทับ	กลุ่มลายสี่เหลี่ยมขนมเปียกปูน	<input type="checkbox"/>	<input checked="" type="checkbox"/>	ต้ม	0.4-0.8		3	75	พื้นเมือง	<input checked="" type="checkbox"/>	<input type="checkbox"/>	
<input type="checkbox"/>	<input type="checkbox"/>	<input checked="" type="checkbox"/>	<input type="checkbox"/>	<input type="checkbox"/>	เรียบ	หม้อทะนน	เรียบ	-	<input type="checkbox"/>	<input checked="" type="checkbox"/>	ต้ม	0.4-0.8		5	80	พื้นเมือง	<input checked="" type="checkbox"/>	<input type="checkbox"/>	
<input type="checkbox"/>	<input type="checkbox"/>	<input checked="" type="checkbox"/>	<input type="checkbox"/>	<input type="checkbox"/>	ลาย	หม้อทะนน	กลประทับ	กลุ่มลายเส้นขนาน	<input type="checkbox"/>	<input checked="" type="checkbox"/>	ต้ม	0.4-0.8		10	250	พื้นเมือง	<input checked="" type="checkbox"/>	<input type="checkbox"/>	
<input type="checkbox"/>	<input type="checkbox"/>	<input checked="" type="checkbox"/>	<input type="checkbox"/>	<input type="checkbox"/>	เรียบ	ไห	เรียบ	-	<input type="checkbox"/>	<input checked="" type="checkbox"/>	ต้ม	0.9-1.4		1	70	พื้นเมือง	<input checked="" type="checkbox"/>	<input type="checkbox"/>	
<input type="checkbox"/>	<input type="checkbox"/>	<input checked="" type="checkbox"/>	<input type="checkbox"/>	<input type="checkbox"/>	เรียบ	คนที	รมควัน	-	<input type="checkbox"/>	<input checked="" type="checkbox"/>	เทา	0.4-0.8		6	80	พื้นเมือง	<input checked="" type="checkbox"/>	<input type="checkbox"/>	
<input type="checkbox"/>	<input type="checkbox"/>	<input checked="" type="checkbox"/>	<input type="checkbox"/>	<input type="checkbox"/>	ลาย	หม้อทะนน	กลประทับ	กลุ่มลายพื้นปลา	<input type="checkbox"/>	<input checked="" type="checkbox"/>	ต้ม	0.4-0.8		5	100	พื้นเมือง	<input checked="" type="checkbox"/>	<input type="checkbox"/>	
<input type="checkbox"/>	<input type="checkbox"/>	<input type="checkbox"/>	<input checked="" type="checkbox"/>	<input type="checkbox"/>	ลาย	หม้อตาล	กลประทับ	กลุ่มลายเส้นขนาน	<input type="checkbox"/>	<input type="checkbox"/>	ต้ม	0.4-0.8		2	40	พื้นเมือง	<input checked="" type="checkbox"/>	<input type="checkbox"/>	
<input type="checkbox"/>	<input type="checkbox"/>	<input type="checkbox"/>	<input type="checkbox"/>	<input checked="" type="checkbox"/>	เรียบ	แบบคว่ำ	ปั้นแปะ	จุกทรงเม็ดกระดุม	<input type="checkbox"/>	<input checked="" type="checkbox"/>	ต้ม	0.4-0.8	10	1	100	พื้นเมือง	<input checked="" type="checkbox"/>	<input type="checkbox"/>	
<input type="checkbox"/>	<input type="checkbox"/>	<input type="checkbox"/>	<input type="checkbox"/>	<input checked="" type="checkbox"/>	เรียบ	แบบหงาย	เรียบ	-	<input type="checkbox"/>	<input checked="" type="checkbox"/>	ต้ม	0.4-0.8	11-20	2	40	พื้นเมือง	<input checked="" type="checkbox"/>	<input type="checkbox"/>	
<input type="checkbox"/>	<input type="checkbox"/>	<input type="checkbox"/>	<input type="checkbox"/>	<input type="checkbox"/>	พวยกา	เรียบ	คนที	รมควัน	-	<input type="checkbox"/>	<input checked="" type="checkbox"/>	เทา	0.4-0.8		2	30	พื้นเมือง	<input checked="" type="checkbox"/>	<input type="checkbox"/>
<input type="checkbox"/>	<input type="checkbox"/>	<input type="checkbox"/>	<input type="checkbox"/>	<input type="checkbox"/>	ฐาน	เรียบ	พาน	เรียบ	-	<input type="checkbox"/>	<input checked="" type="checkbox"/>	เทา		1	340	พื้นเมือง	<input checked="" type="checkbox"/>	<input type="checkbox"/>	
													78	2,555					
													รวม	105	4,890				

รวมทั้งสิ้น 259 13,375

หมายเหตุ EW= Earthenware, SW=Stoneware, Sampling=เลือกเป็นตัวอย่าง

ระดับ (Cms.)	Bag No	ส่วนของภาชนะ					ลักษณะ	รูปทรง	เทคนิคการตกแต่ง		การขึ้นรูป		เนื้อดิน	ความ หนา/ ซม.	φ ซม.	จำนวน /ชิ้น	น้ำหนัก /กรัม	แหล่งเตา	EW	SW	หมายเหตุ
		ปาก	ไหล่	ตัว	ก้น	ฝา			อื่นๆ	เทคนิค	วาดลาย	มือ									

01/ 0-70

002

<input checked="" type="checkbox"/>	<input type="checkbox"/>	<input type="checkbox"/>	<input type="checkbox"/>	<input type="checkbox"/>	<input type="checkbox"/>	โค้งเข้า	ตะคัน	เรียบ	-	<input type="checkbox"/>	<input checked="" type="checkbox"/>	หัตถ์	0.4-0.8	4 - 10	2	10	พื้นเมือง	<input checked="" type="checkbox"/>	<input type="checkbox"/>	
															2	10				

003

<input type="checkbox"/>	<input type="checkbox"/>	<input checked="" type="checkbox"/>	<input type="checkbox"/>	<input type="checkbox"/>	<input type="checkbox"/>	เรียบ	โห	จัดผิว	-	<input type="checkbox"/>	<input checked="" type="checkbox"/>	น้ำตาล	1.5-2.0		1	50	แม่น้ำน้อย	<input type="checkbox"/>	<input checked="" type="checkbox"/>	
<input type="checkbox"/>	<input type="checkbox"/>	<input checked="" type="checkbox"/>	<input type="checkbox"/>	<input type="checkbox"/>	<input type="checkbox"/>	เรียบ	กระปุก	จัดผิว	-	<input type="checkbox"/>	<input checked="" type="checkbox"/>	น้ำตาล	0.4-0.8		1	50	แม่น้ำน้อย	<input type="checkbox"/>	<input checked="" type="checkbox"/>	
<input type="checkbox"/>	<input type="checkbox"/>	<input type="checkbox"/>	<input checked="" type="checkbox"/>	<input type="checkbox"/>	<input type="checkbox"/>	เรียบ	ครก	เรียบ	-	<input type="checkbox"/>	<input checked="" type="checkbox"/>	น้ำตาล	1.5-2.0		1	450	แม่น้ำน้อย	<input type="checkbox"/>	<input checked="" type="checkbox"/>	
															3	550				
															รวม	5	560			

02/ 70-100

008

<input checked="" type="checkbox"/>	<input type="checkbox"/>	<input type="checkbox"/>	<input type="checkbox"/>	<input type="checkbox"/>	<input type="checkbox"/>	โค้งออก	หม้อทะนง	เรียบ	-	<input type="checkbox"/>	<input checked="" type="checkbox"/>	หัตถ์	0.4-0.8	15 - 25	1	20	พื้นเมือง	<input checked="" type="checkbox"/>	<input type="checkbox"/>	
<input checked="" type="checkbox"/>	<input type="checkbox"/>	<input type="checkbox"/>	<input type="checkbox"/>	<input type="checkbox"/>	<input type="checkbox"/>	โค้งออก	กระปุก	ขูดเส้น	-	<input type="checkbox"/>	<input checked="" type="checkbox"/>	หัตถ์	0.1-0.3	15 - 25	1	20	พื้นเมือง	<input checked="" type="checkbox"/>	<input type="checkbox"/>	
<input type="checkbox"/>	<input checked="" type="checkbox"/>	<input type="checkbox"/>	<input type="checkbox"/>	<input type="checkbox"/>	<input type="checkbox"/>	ลาย	กระปุก	กลประหับ	กลุ่มลายพันธุ์พุกษา	<input type="checkbox"/>	<input checked="" type="checkbox"/>	หัตถ์	0.1-0.3		1	20	พื้นเมือง	<input checked="" type="checkbox"/>	<input type="checkbox"/>	อาจกลีบบัว
<input type="checkbox"/>	<input checked="" type="checkbox"/>	<input type="checkbox"/>	<input type="checkbox"/>	<input type="checkbox"/>	<input type="checkbox"/>	เรียบ	หม้อทะนง	เรียบ	-	<input type="checkbox"/>	<input checked="" type="checkbox"/>	หัตถ์	0.4-0.8		2	20	พื้นเมือง	<input checked="" type="checkbox"/>	<input type="checkbox"/>	
<input type="checkbox"/>	<input checked="" type="checkbox"/>	<input type="checkbox"/>	<input type="checkbox"/>	<input type="checkbox"/>	<input type="checkbox"/>	เรียบ	โอง	เรียบ	-	<input type="checkbox"/>	<input checked="" type="checkbox"/>	หัตถ์	0.9-1.4		1	40	พื้นเมือง	<input checked="" type="checkbox"/>	<input type="checkbox"/>	
<input checked="" type="checkbox"/>	<input type="checkbox"/>	<input type="checkbox"/>	<input type="checkbox"/>	<input type="checkbox"/>	<input type="checkbox"/>	โค้งเข้า	ครก	ขูดร่อง	เส้นรอบขอบปาก	<input type="checkbox"/>	<input checked="" type="checkbox"/>	หัตถ์	0.4-0.8	15 - 25	1	30	แม่น้ำน้อย	<input checked="" type="checkbox"/>	<input type="checkbox"/>	
															2	150				

009

<input checked="" type="checkbox"/>	<input type="checkbox"/>	<input type="checkbox"/>	<input type="checkbox"/>	<input type="checkbox"/>	<input type="checkbox"/>	โค้งออก	โห	เรียบ	-	<input type="checkbox"/>	<input checked="" type="checkbox"/>	เทา	1.5-2.0		1	40	บ้านบางปูน	<input type="checkbox"/>	<input checked="" type="checkbox"/>	
<input type="checkbox"/>	<input type="checkbox"/>	<input type="checkbox"/>	<input checked="" type="checkbox"/>	<input type="checkbox"/>	<input type="checkbox"/>	ลาย	โห	ขูดร่อง	เส้นรอบตัว	<input type="checkbox"/>	<input checked="" type="checkbox"/>	เทา	1.5-2.0		1	90	บ้านบางปูน	<input type="checkbox"/>	<input checked="" type="checkbox"/>	
															2	130				

03/ 100-120

012

<input type="checkbox"/>	<input type="checkbox"/>	<input checked="" type="checkbox"/>	<input type="checkbox"/>	<input type="checkbox"/>	เรียบ	ไห	เรียบ	-	<input type="checkbox"/>	<input checked="" type="checkbox"/>	เทา	1.5-2.0		1	30	บ้านบางปูน	<input checked="" type="checkbox"/>	<input type="checkbox"/>
<input type="checkbox"/>	<input type="checkbox"/>	<input type="checkbox"/>	<input checked="" type="checkbox"/>	<input type="checkbox"/>	เรียบ	โอ่ง	เรียบ	-	<input type="checkbox"/>	<input type="checkbox"/>	เทา	2.1-2.6		1	540	บ้านบางปูน	<input checked="" type="checkbox"/>	<input type="checkbox"/>
<input checked="" type="checkbox"/>	<input type="checkbox"/>	<input type="checkbox"/>	<input type="checkbox"/>	<input type="checkbox"/>	โค้งเข้า	ครก	บุคร่อง	เส้นรอบขอบปาก	<input type="checkbox"/>	<input checked="" type="checkbox"/>	ส้ม	1.5-2.0	15-25	1	35	พื้นเมือง	<input checked="" type="checkbox"/>	<input type="checkbox"/>
<input type="checkbox"/>	<input type="checkbox"/>	<input checked="" type="checkbox"/>	<input type="checkbox"/>	<input type="checkbox"/>	ลาย	หม้อทะนน	กคประทับ	กลุ่มลายเส้นขนาน	<input type="checkbox"/>	<input checked="" type="checkbox"/>	ส้ม	0.4-0.8		1	10	พื้นเมือง	<input checked="" type="checkbox"/>	<input type="checkbox"/>
<input checked="" type="checkbox"/>	<input checked="" type="checkbox"/>	<input type="checkbox"/>	<input type="checkbox"/>	<input type="checkbox"/>	โค้งออก	กระปุก	ปั้นแปะหู	-	<input type="checkbox"/>	<input checked="" type="checkbox"/>	น้ำตาล	0.1-0.3	1.5	2	20	แม่น้ำน้อย	<input checked="" type="checkbox"/>	<input type="checkbox"/>
<input type="checkbox"/>	<input checked="" type="checkbox"/>	<input type="checkbox"/>	<input type="checkbox"/>	<input type="checkbox"/>	เรียบ	ขวด	เคลือบสีน้ำตาล	-	<input type="checkbox"/>	<input checked="" type="checkbox"/>	น้ำตาล	0.4-0.8		1	25	แม่น้ำน้อย	<input checked="" type="checkbox"/>	<input type="checkbox"/>
<input type="checkbox"/>	<input type="checkbox"/>	<input checked="" type="checkbox"/>	<input type="checkbox"/>	<input type="checkbox"/>	เรียบ	ไห	เคลือบน้ำตาล	-	<input type="checkbox"/>	<input checked="" type="checkbox"/>	น้ำตาล	0.9-1.4		7	160	แม่น้ำน้อย	<input checked="" type="checkbox"/>	<input type="checkbox"/>
<input type="checkbox"/>	<input type="checkbox"/>	<input checked="" type="checkbox"/>	<input type="checkbox"/>	<input type="checkbox"/>	เรียบ	ชาม	เคลือบสีเขียว	-	<input type="checkbox"/>	<input checked="" type="checkbox"/>	เทา	0.4-0.8		4	50	ศรีสังฆาลัย	<input checked="" type="checkbox"/>	<input type="checkbox"/>
<input type="checkbox"/>	<input type="checkbox"/>	<input checked="" type="checkbox"/>	<input type="checkbox"/>	<input type="checkbox"/>	ลาย	ชาม	เขียนลายดำ	ลายพันธุ์ทุกษา	<input type="checkbox"/>	<input checked="" type="checkbox"/>	เทา	0.4-0.8		1	10	สุโขทัย	<input checked="" type="checkbox"/>	<input type="checkbox"/>
<input type="checkbox"/>	<input type="checkbox"/>	<input type="checkbox"/>	<input checked="" type="checkbox"/>	<input type="checkbox"/>	เรียบ	ชาม	เคลือบสีขาว	-	<input type="checkbox"/>	<input checked="" type="checkbox"/>	นวล	0.4-0.8		1	70	สุโขทัย	<input checked="" type="checkbox"/>	<input type="checkbox"/>
<input type="checkbox"/>	<input type="checkbox"/>	<input type="checkbox"/>	<input checked="" type="checkbox"/>	<input type="checkbox"/>	ลาย	ชาม	กคประทับ	กลุ่มลายพันธุ์ทุกษา	<input type="checkbox"/>	<input type="checkbox"/>	เทา	0.4-0.8		1	60	สุโขทัย	<input checked="" type="checkbox"/>	<input type="checkbox"/>
<input type="checkbox"/>	<input type="checkbox"/>	<input type="checkbox"/>	<input checked="" type="checkbox"/>	<input type="checkbox"/>	ลาย	ชาม	เขียนลายดำ	ลายพันธุ์ทุกษา	<input type="checkbox"/>	<input checked="" type="checkbox"/>	นวล	0.4-0.8		1	45	สุโขทัย	<input checked="" type="checkbox"/>	<input type="checkbox"/>
													22	1,055				
													รวม	22	1,055			

Sampling

05/ 140-160

017

<input checked="" type="checkbox"/>	<input type="checkbox"/>	<input type="checkbox"/>	<input type="checkbox"/>	<input type="checkbox"/>	โค้งออก	หม้อทะนน	จุดเส้น	เส้นรอบขอบปาก	<input type="checkbox"/>	<input checked="" type="checkbox"/>	ส้ม	0.4-0.8	15-25	1	20	พื้นเมือง	<input checked="" type="checkbox"/>	<input type="checkbox"/>
<input type="checkbox"/>	<input checked="" type="checkbox"/>	<input type="checkbox"/>	<input type="checkbox"/>	<input type="checkbox"/>	ลาย	กระปุก	จุดเส้น	เส้นรอบตัว	<input type="checkbox"/>	<input checked="" type="checkbox"/>	ส้ม	0.1-0.3		1	15	พื้นเมือง	<input checked="" type="checkbox"/>	<input type="checkbox"/>
<input type="checkbox"/>	<input checked="" type="checkbox"/>	<input type="checkbox"/>	<input type="checkbox"/>	<input type="checkbox"/>	ลาย	หม้อทะนน	กคประทับ	กลุ่มลายพื้นปลา	<input type="checkbox"/>	<input checked="" type="checkbox"/>	ส้ม	0.4-0.8		6	100	พื้นเมือง	<input checked="" type="checkbox"/>	<input type="checkbox"/>
<input type="checkbox"/>	<input type="checkbox"/>	<input type="checkbox"/>	<input type="checkbox"/>	<input checked="" type="checkbox"/>	ลาย	แบบคว่ำ	จุดเส้น	เส้นรอบขอบปาก	<input type="checkbox"/>	<input checked="" type="checkbox"/>	ส้ม	0.4-0.8	11-20	1	30	พื้นเมือง	<input checked="" type="checkbox"/>	<input type="checkbox"/>
<input type="checkbox"/>	<input type="checkbox"/>	<input type="checkbox"/>	<input type="checkbox"/>	<input type="checkbox"/>	จุดฝา	เรียบ	ทรงคอก	ปั้นแปะ	<input type="checkbox"/>	<input checked="" type="checkbox"/>	ส้ม		2-4	1	40	พื้นเมือง	<input checked="" type="checkbox"/>	<input type="checkbox"/>

10 205

รวม 10 205

07/ 180-200

020

<input type="checkbox"/>	<input checked="" type="checkbox"/>	<input type="checkbox"/>	<input type="checkbox"/>	<input type="checkbox"/>	ตาช	โห	เคลือบสีน้ำตาล	เส้นขนาน	<input type="checkbox"/>	<input checked="" type="checkbox"/>	น้ำตาล	1.5-2.0	1	100	แม่น้ำน้อย	<input type="checkbox"/>	<input checked="" type="checkbox"/>
<input type="checkbox"/>	<input type="checkbox"/>	<input checked="" type="checkbox"/>	<input type="checkbox"/>	<input type="checkbox"/>	เรียบ	โห	เคลือบสีน้ำตาล	-	<input type="checkbox"/>	<input checked="" type="checkbox"/>	น้ำตาล	1.5-2.0	7	200	แม่น้ำน้อย	<input type="checkbox"/>	<input checked="" type="checkbox"/>
													8	300			

025

<input checked="" type="checkbox"/>	<input type="checkbox"/>	<input type="checkbox"/>	<input type="checkbox"/>	<input type="checkbox"/>	โค้งออก	หม้อทะน	จุดเส้น	เส้นรอบขอบปาก	<input type="checkbox"/>	<input checked="" type="checkbox"/>	ต้ม	0.4-0.8	15 - 25	6	100	พื้นเมือง	<input checked="" type="checkbox"/>	<input type="checkbox"/>	
<input checked="" type="checkbox"/>	<input type="checkbox"/>	<input type="checkbox"/>	<input type="checkbox"/>	<input type="checkbox"/>	โค้งออก	โอง	จุดร่อง	เส้นรอบขอบปาก	<input type="checkbox"/>	<input checked="" type="checkbox"/>	ต้ม	0.9-1.4	31 - 40	3	160	พื้นเมือง	<input checked="" type="checkbox"/>	<input type="checkbox"/>	
<input type="checkbox"/>	<input type="checkbox"/>	<input checked="" type="checkbox"/>	<input type="checkbox"/>	<input type="checkbox"/>	ตาช	หม้อทะน	กลประทับ	กลุ่มลายเส้นขนาน	<input type="checkbox"/>	<input checked="" type="checkbox"/>	ต้ม	0.4-0.8		6	130	พื้นเมือง	<input checked="" type="checkbox"/>	<input type="checkbox"/>	
<input type="checkbox"/>	<input type="checkbox"/>	<input checked="" type="checkbox"/>	<input type="checkbox"/>	<input type="checkbox"/>	ตาช	หม้อทะน	กลประทับ	กลุ่มลายพื้นปลา	<input type="checkbox"/>	<input checked="" type="checkbox"/>	ต้ม	0.4-0.8		3	100	พื้นเมือง	<input checked="" type="checkbox"/>	<input type="checkbox"/>	
<input type="checkbox"/>	<input type="checkbox"/>	<input type="checkbox"/>	<input checked="" type="checkbox"/>	<input type="checkbox"/>	เรียบ	หม้อทะน	เรียบ	-	<input checked="" type="checkbox"/>	<input type="checkbox"/>	ต้ม	0.4-0.8		2	40	พื้นเมือง	<input checked="" type="checkbox"/>	<input type="checkbox"/>	
<input type="checkbox"/>	<input type="checkbox"/>	<input type="checkbox"/>	<input checked="" type="checkbox"/>	<input type="checkbox"/>	เรียบ	คนที/คนโท	รมควัน	-	<input type="checkbox"/>	<input type="checkbox"/>	เทา	0.4 - 0.8		1	25	พื้นเมือง	<input checked="" type="checkbox"/>	<input type="checkbox"/>	
<input type="checkbox"/>	<input type="checkbox"/>	<input type="checkbox"/>	<input type="checkbox"/>	<input type="checkbox"/>	จุดฝา	เรียบ	ทรง	ปิ่นแปะ	-	<input type="checkbox"/>	<input checked="" type="checkbox"/>	ต้ม		2 - 4	1	40	พื้นเมือง	<input checked="" type="checkbox"/>	<input type="checkbox"/>
<input type="checkbox"/>	<input type="checkbox"/>	<input type="checkbox"/>	<input type="checkbox"/>	<input checked="" type="checkbox"/>	ตาช	แบบคว่ำ	จุดเส้น	เส้นรอบขอบปาก	<input type="checkbox"/>	<input checked="" type="checkbox"/>	ต้ม	0.4-0.8	13	1	560	พื้นเมือง	<input checked="" type="checkbox"/>	<input type="checkbox"/>	
													22	1,155					
													รวม	31	1,455				

Sampling

08/ 200-220

020

<input type="checkbox"/>	<input type="checkbox"/>	<input checked="" type="checkbox"/>	<input type="checkbox"/>	<input type="checkbox"/>	ตาช	หม้อทะน	กลประทับ	กลุ่มลายพื้นปลา	<input type="checkbox"/>	<input checked="" type="checkbox"/>	นวด	0.4-0.8		1	15	พื้นเมือง	<input checked="" type="checkbox"/>	<input type="checkbox"/>
<input type="checkbox"/>	<input type="checkbox"/>	<input type="checkbox"/>	<input checked="" type="checkbox"/>	<input type="checkbox"/>	เรียบ	หม้อทะน	เรียบ	-	<input checked="" type="checkbox"/>	<input type="checkbox"/>	ต้ม	0.4-0.8		1	10	พื้นเมือง	<input checked="" type="checkbox"/>	<input type="checkbox"/>
<input type="checkbox"/>	<input type="checkbox"/>	<input type="checkbox"/>	<input checked="" type="checkbox"/>	<input type="checkbox"/>	เรียบ	หม้อทะน	เรียบ	-	<input checked="" type="checkbox"/>	<input type="checkbox"/>	ต้ม	0.4-0.8		1	20	พื้นเมือง	<input checked="" type="checkbox"/>	<input type="checkbox"/>
<input type="checkbox"/>	<input type="checkbox"/>	<input type="checkbox"/>	<input checked="" type="checkbox"/>	<input type="checkbox"/>	เรียบ	คนที/คนโท	รมควัน	-	<input type="checkbox"/>	<input type="checkbox"/>	เทา	0.4 - 0.8		2	65	พื้นเมือง	<input checked="" type="checkbox"/>	<input type="checkbox"/>

035

<input type="checkbox"/>	<input type="checkbox"/>	<input checked="" type="checkbox"/>	<input type="checkbox"/>	<input type="checkbox"/>	เรียบ	ไห	เรียบ	-	<input type="checkbox"/>	<input checked="" type="checkbox"/>	เทา	1.5-2.0	1	50	บ้านบางปูน	<input type="checkbox"/>	<input checked="" type="checkbox"/>
<input checked="" type="checkbox"/>	<input type="checkbox"/>	<input type="checkbox"/>	<input type="checkbox"/>	<input type="checkbox"/>	โค้งเข้า	อ่าง	เคลือบสีน้ำตาล	-	<input type="checkbox"/>	<input checked="" type="checkbox"/>	น้ำตาล	0.9-1.4	1	100	แม่บ้านน้อย	<input type="checkbox"/>	<input checked="" type="checkbox"/>
<input checked="" type="checkbox"/>	<input type="checkbox"/>	<input type="checkbox"/>	<input type="checkbox"/>	<input type="checkbox"/>	โค้งออก	ชาม	เคลือบสีน้ำตาล	-	<input type="checkbox"/>	<input checked="" type="checkbox"/>	น้ำตาล	0.4-0.8	1	10	แม่บ้านน้อย	<input type="checkbox"/>	<input checked="" type="checkbox"/>
<input type="checkbox"/>	<input type="checkbox"/>	<input checked="" type="checkbox"/>	<input type="checkbox"/>	<input type="checkbox"/>	เรียบ	ขวด	เรียบ	-	<input type="checkbox"/>	<input checked="" type="checkbox"/>	น้ำตาล	0.4-0.8	1	20	แม่บ้านน้อย	<input type="checkbox"/>	<input checked="" type="checkbox"/>
<input type="checkbox"/>	<input type="checkbox"/>	<input checked="" type="checkbox"/>	<input type="checkbox"/>	<input type="checkbox"/>	เรียบ	ไห	เคลือบสีน้ำตาล	-	<input type="checkbox"/>	<input checked="" type="checkbox"/>	น้ำตาล	1.5-2.0	7	380	แม่บ้านน้อย	<input type="checkbox"/>	<input checked="" type="checkbox"/>
<input type="checkbox"/>	<input type="checkbox"/>	<input checked="" type="checkbox"/>	<input type="checkbox"/>	<input type="checkbox"/>	ลาย	เคลือบ	เขียนลายดำ	พันธุ์พุดกษา	<input type="checkbox"/>	<input checked="" type="checkbox"/>	เทา	0.4-0.8	1	20	ศรีสังขนาถ	<input type="checkbox"/>	<input checked="" type="checkbox"/>
<input type="checkbox"/>	<input type="checkbox"/>	<input type="checkbox"/>	<input checked="" type="checkbox"/>	<input type="checkbox"/>	เรียบ	ชาม	เคลือบเขียว	-	<input type="checkbox"/>	<input checked="" type="checkbox"/>	เทา	0.4-0.8	1	20	ศรีสังขนาถ	<input type="checkbox"/>	<input checked="" type="checkbox"/>
												13	600				
												รวม	40	1,460			

10/ 240-260

039

<input checked="" type="checkbox"/>	<input type="checkbox"/>	<input type="checkbox"/>	<input type="checkbox"/>	<input type="checkbox"/>	เรียบ	กระปุก	รมควัน	-	<input type="checkbox"/>	<input checked="" type="checkbox"/>	ถ้ำ	0.1-0.3	15-25	1	10	พื้นเมือง	<input checked="" type="checkbox"/>	<input type="checkbox"/>
<input checked="" type="checkbox"/>	<input type="checkbox"/>	<input type="checkbox"/>	<input type="checkbox"/>	<input type="checkbox"/>	โค้งออก	โถ่ง	บุคร่อง	เส้นรอบขอบปาก	<input type="checkbox"/>	<input checked="" type="checkbox"/>	ถ้ำ	0.9-1.4	31-40	1	35	พื้นเมือง	<input checked="" type="checkbox"/>	<input type="checkbox"/>
<input type="checkbox"/>	<input checked="" type="checkbox"/>	<input checked="" type="checkbox"/>	<input type="checkbox"/>	<input type="checkbox"/>	ลาย	หม้อทะน	กคประทับ	กลุ่มลายเส้นขนาน	<input type="checkbox"/>	<input checked="" type="checkbox"/>	ถ้ำ	0.4-0.8		1	35	พื้นเมือง	<input checked="" type="checkbox"/>	<input type="checkbox"/>
<input type="checkbox"/>	<input type="checkbox"/>	<input checked="" type="checkbox"/>	<input type="checkbox"/>	<input type="checkbox"/>	ลาย	หม้อทะน	กคประทับ	กลุ่มลายเส้นขนาน	<input type="checkbox"/>	<input checked="" type="checkbox"/>	ถ้ำ	0.4-0.8		1	15	พื้นเมือง	<input checked="" type="checkbox"/>	<input type="checkbox"/>
<input type="checkbox"/>	<input type="checkbox"/>	<input type="checkbox"/>	<input type="checkbox"/>	<input checked="" type="checkbox"/>	เรียบ	แบบคว่ำ	เรียบ	-	<input type="checkbox"/>	<input checked="" type="checkbox"/>	ถ้ำ	0.4-0.8	11-20	1	20	พื้นเมือง	<input checked="" type="checkbox"/>	<input type="checkbox"/>
												5	115					

040

<input type="checkbox"/>	<input checked="" type="checkbox"/>	<input checked="" type="checkbox"/>	<input type="checkbox"/>	<input type="checkbox"/>	ลาย	ส	บุคร่อง	เส้นรอบตัว	<input type="checkbox"/>	<input checked="" type="checkbox"/>	เทา			2	580	บ้านบางปูน	<input type="checkbox"/>	<input checked="" type="checkbox"/>
<input type="checkbox"/>	<input checked="" type="checkbox"/>	<input type="checkbox"/>	<input type="checkbox"/>	<input type="checkbox"/>	ลาย	ไห	ประทับลาย	ลายกลีบบัว	<input type="checkbox"/>	<input checked="" type="checkbox"/>	เทา	1.5-2.0		1	40	บ้านบางปูน	<input type="checkbox"/>	<input checked="" type="checkbox"/>
<input checked="" type="checkbox"/>	<input type="checkbox"/>	<input type="checkbox"/>	<input type="checkbox"/>	<input type="checkbox"/>	โค้งออก	ไห	บุคร่อง	เส้นรอบตัว	<input type="checkbox"/>	<input checked="" type="checkbox"/>	น้ำตาล	1.5-2.0		1	30	แม่บ้านน้อย	<input type="checkbox"/>	<input checked="" type="checkbox"/>
<input type="checkbox"/>	<input checked="" type="checkbox"/>	<input type="checkbox"/>	<input type="checkbox"/>	<input type="checkbox"/>	ลาย	ไห	บุคร่อง	เส้นรอบตัว	<input type="checkbox"/>	<input checked="" type="checkbox"/>	น้ำตาล	1.5-2.0		1	90	แม่บ้านน้อย	<input type="checkbox"/>	<input checked="" type="checkbox"/>

<input type="checkbox"/>	<input type="checkbox"/>	<input checked="" type="checkbox"/>	<input type="checkbox"/>	<input type="checkbox"/>	เรียบ	โท	เคลือบสีน้ำตาล	-	<input type="checkbox"/>	<input checked="" type="checkbox"/>	น้ำตาล	1.5-2.0	1	70	แม่น้ำน้อย	<input type="checkbox"/>	<input checked="" type="checkbox"/>
<input type="checkbox"/>	<input type="checkbox"/>	<input checked="" type="checkbox"/>	<input type="checkbox"/>	<input type="checkbox"/>	ลาย	โท	เคลือบสีน้ำตาล	เส้นขนาน	<input type="checkbox"/>	<input checked="" type="checkbox"/>	น้ำตาล	1.5-2.0	1	75	แม่น้ำน้อย	<input type="checkbox"/>	<input checked="" type="checkbox"/>
<input type="checkbox"/>	<input type="checkbox"/>	<input type="checkbox"/>	<input checked="" type="checkbox"/>	<input type="checkbox"/>	เรียบ	กรก	เรียบ	-	<input type="checkbox"/>	<input checked="" type="checkbox"/>	น้ำตาล	1.5-2.0	1	120	แม่น้ำน้อย	<input type="checkbox"/>	<input checked="" type="checkbox"/>
<input type="checkbox"/>	<input type="checkbox"/>	<input type="checkbox"/>	<input checked="" type="checkbox"/>	<input type="checkbox"/>	เรียบ	โท	เรียบ	-	<input type="checkbox"/>	<input checked="" type="checkbox"/>	น้ำตาล	1.5-2.0	1	300	แม่น้ำน้อย	<input type="checkbox"/>	<input checked="" type="checkbox"/>
<input checked="" type="checkbox"/>	<input type="checkbox"/>	<input type="checkbox"/>	<input type="checkbox"/>	<input type="checkbox"/>	โค้งออก	ชาม	เคลือบเขียว	-	<input type="checkbox"/>	<input checked="" type="checkbox"/>	เทา	0.4-0.8	1	10	ศรีสังขาลัย	<input type="checkbox"/>	<input checked="" type="checkbox"/>
<input type="checkbox"/>	<input type="checkbox"/>	<input checked="" type="checkbox"/>	<input type="checkbox"/>	<input type="checkbox"/>	เรียบ	ชาม	เคลือบเขียว	-	<input type="checkbox"/>	<input checked="" type="checkbox"/>	เทา	0.4-0.8	1	10	ศรีสังขาลัย	<input type="checkbox"/>	<input checked="" type="checkbox"/>
<input type="checkbox"/>	<input type="checkbox"/>	<input checked="" type="checkbox"/>	<input type="checkbox"/>	<input type="checkbox"/>	ลาย	ชาม	บุคร่อง	เส้นรอบตัว	<input type="checkbox"/>	<input checked="" type="checkbox"/>	เทา	0.4-0.8	1	20	ศรีสังขาลัย	<input type="checkbox"/>	<input checked="" type="checkbox"/>
<input type="checkbox"/>	<input type="checkbox"/>	<input type="checkbox"/>	<input checked="" type="checkbox"/>	<input type="checkbox"/>	เรียบ	ชาม	เคลือบเขียว	-	<input type="checkbox"/>	<input checked="" type="checkbox"/>	เทา	0.4-0.8	1	20	ศรีสังขาลัย	<input type="checkbox"/>	<input checked="" type="checkbox"/>
<input type="checkbox"/>	<input type="checkbox"/>	<input type="checkbox"/>	<input checked="" type="checkbox"/>	<input type="checkbox"/>	ลาย	ชาม	บุคร่อง	เส้นรอบตัว	<input type="checkbox"/>	<input checked="" type="checkbox"/>	เทา	0.4-0.8	1	20	ศรีสังขาลัย	<input type="checkbox"/>	<input checked="" type="checkbox"/>
<input type="checkbox"/>	<input type="checkbox"/>	<input type="checkbox"/>	<input type="checkbox"/>	<input checked="" type="checkbox"/>	ลาย	แบบคว่ำ	เขียนลายดำ	ฝ่าหลัง	<input type="checkbox"/>	<input checked="" type="checkbox"/>	เทา		1	10	ศรีสังขาลัย	<input type="checkbox"/>	<input checked="" type="checkbox"/>
<input type="checkbox"/>	<input type="checkbox"/>	<input type="checkbox"/>	<input checked="" type="checkbox"/>	<input type="checkbox"/>	ลาย	กระปุก	เขียนลายดำ	พันธุ์หูกวาง	<input type="checkbox"/>	<input checked="" type="checkbox"/>	เทา	0.4-0.8	1	20	สุโขทัย	<input type="checkbox"/>	<input checked="" type="checkbox"/>
												16	1,415				
												รวม	21	1,530			

รวมทั้งสิ้น 148 6,755

หมายเหตุ EW= Earthenware, SW=Stoneware, Sampling=เลือกเป็นตัวอย่าง

ระดับ (Cms.)	Bag No	ส่วนของภาชนะ					ลักษณะ	รูปทรง	เทคนิคการตกแต่ง		การขึ้นรูป		พื้นเนื้อดิน	ความ หนา/ ซม.	φ ซม.	จำนวน /ชิ้น	น้ำหนัก /กรัม	แหล่งเตา	EW	SW	หมายเหตุ
		ปาก	ไหล่	ตัว	ก้น	ฝา			อื่นๆ	เทคนิค	ลวดลาย	มือ									

01/ 40-60

001

<input type="checkbox"/>	<input type="checkbox"/>	<input type="checkbox"/>	<input checked="" type="checkbox"/>	<input type="checkbox"/>	เรียบ	โห	เรียบ	-	<input type="checkbox"/>	<input checked="" type="checkbox"/>	น้ำตาล	1.5-2.0	1	60	แม่น้ำน้อย	<input type="checkbox"/>	<input checked="" type="checkbox"/>
<input type="checkbox"/>	<input type="checkbox"/>	<input type="checkbox"/>	<input checked="" type="checkbox"/>	<input type="checkbox"/>	เรียบ	ท	เคลือบเขียว	-	<input type="checkbox"/>	<input checked="" type="checkbox"/>	เทา		1	310	ศรีสัชชาลัย	<input type="checkbox"/>	<input checked="" type="checkbox"/>
													2	370			

004

<input type="checkbox"/>	<input checked="" type="checkbox"/>	<input type="checkbox"/>	<input type="checkbox"/>	<input type="checkbox"/>	เรียบ	หม้อทะน	เรียบ	-	<input type="checkbox"/>	<input checked="" type="checkbox"/>	ส้ม	0.4-0.8	1	10	พื้นเมือง	<input checked="" type="checkbox"/>	<input type="checkbox"/>
<input type="checkbox"/>	<input type="checkbox"/>	<input checked="" type="checkbox"/>	<input type="checkbox"/>	<input type="checkbox"/>	ลาย	หม้อทะน	กลประทับ	กลุ่มลายสีเหลืองขมเขียวปน	<input type="checkbox"/>	<input checked="" type="checkbox"/>	ส้ม	0.4-0.8	2	25	พื้นเมือง	<input checked="" type="checkbox"/>	<input type="checkbox"/>
<input type="checkbox"/>	<input type="checkbox"/>	<input checked="" type="checkbox"/>	<input type="checkbox"/>	<input type="checkbox"/>	ลาย	หม้อทะน	กลประทับ	กลุ่มลายเส้นขนาน	<input type="checkbox"/>	<input checked="" type="checkbox"/>	ส้ม	0.4-0.8	3	45	พื้นเมือง	<input checked="" type="checkbox"/>	<input type="checkbox"/>
													6	80			
													รวม	8	450		

02/ 60-80

006

<input type="checkbox"/>	<input checked="" type="checkbox"/>	<input type="checkbox"/>	<input type="checkbox"/>	<input type="checkbox"/>	ลาย	กระปุก	บุคร่อง	เส้นรอบตัว	<input type="checkbox"/>	<input checked="" type="checkbox"/>	เทา	0.4-0.8	1	10	บ้านบางปูน	<input type="checkbox"/>	<input checked="" type="checkbox"/>
<input type="checkbox"/>	<input type="checkbox"/>	<input checked="" type="checkbox"/>	<input type="checkbox"/>	<input type="checkbox"/>	ลาย	โห	ประทับลาย	กลีบบัว	<input type="checkbox"/>	<input checked="" type="checkbox"/>	เทา	1.5-2.0	1	30	บ้านบางปูน	<input type="checkbox"/>	<input checked="" type="checkbox"/>
<input checked="" type="checkbox"/>	<input type="checkbox"/>	<input type="checkbox"/>	<input type="checkbox"/>	<input type="checkbox"/>	โค้งเข้า	กรก	เรียบ	-	<input type="checkbox"/>	<input checked="" type="checkbox"/>	น้ำตาล	1.5-2.0	1	30	แม่น้ำน้อย	<input type="checkbox"/>	<input checked="" type="checkbox"/>
<input type="checkbox"/>	<input type="checkbox"/>	<input checked="" type="checkbox"/>	<input type="checkbox"/>	<input type="checkbox"/>	เรียบ	โห	เรียบ	-	<input type="checkbox"/>	<input checked="" type="checkbox"/>	น้ำตาล	1.5-2.0	1	35	แม่น้ำน้อย	<input type="checkbox"/>	<input checked="" type="checkbox"/>
<input type="checkbox"/>	<input type="checkbox"/>	<input checked="" type="checkbox"/>	<input type="checkbox"/>	<input type="checkbox"/>	ลาย	ขาม	เขียนลายคำ	พันธุ์พุกษา	<input type="checkbox"/>	<input checked="" type="checkbox"/>	เทา	0.4-0.8	1	10	สุโขทัย	<input type="checkbox"/>	<input checked="" type="checkbox"/>
													5	115			
													รวม	5	115		

03/ 80-100

009

<input checked="" type="checkbox"/>	<input type="checkbox"/>	<input type="checkbox"/>	<input type="checkbox"/>	<input type="checkbox"/>	โค้งออก	โถ่ง	บุคร่อง	เส้นรอบขอบปาก	<input type="checkbox"/>	<input checked="" type="checkbox"/>	ส้ม	0.9-1.4	31 - 40	1	50	พื้นเมือง	<input checked="" type="checkbox"/>	<input type="checkbox"/>
-------------------------------------	--------------------------	--------------------------	--------------------------	--------------------------	---------	------	---------	---------------	--------------------------	-------------------------------------	-----	---------	---------	---	----	-----------	-------------------------------------	--------------------------

010

<input type="checkbox"/>	<input checked="" type="checkbox"/>	<input type="checkbox"/>	<input type="checkbox"/>	ลาย หม้อหะนุน เรียบ	-	<input type="checkbox"/>	<input checked="" type="checkbox"/>	ส้ม	0.4-0.8	1	50	พื้นเมือง	<input checked="" type="checkbox"/>	<input type="checkbox"/>
<input type="checkbox"/>	<input type="checkbox"/>	<input checked="" type="checkbox"/>	<input type="checkbox"/>	ลาย หม้อหะนุน กดประทับ	กลุ่มลายเส้นขนาน	<input type="checkbox"/>	<input checked="" type="checkbox"/>	ส้ม	0.4-0.8	2	20	พื้นเมือง	<input checked="" type="checkbox"/>	<input type="checkbox"/>
<input type="checkbox"/>	<input type="checkbox"/>	<input checked="" type="checkbox"/>	<input type="checkbox"/>	เรียบ กระปุก จักผิว	-	<input type="checkbox"/>	<input checked="" type="checkbox"/>	เทา	0.1-0.3	3	15	พื้นเมือง	<input checked="" type="checkbox"/>	<input type="checkbox"/>
										2	135			
<input type="checkbox"/>	<input checked="" type="checkbox"/>	<input type="checkbox"/>	<input type="checkbox"/>	ลาย โห ประทับลาย	ดอกไม้กลม	<input type="checkbox"/>	<input checked="" type="checkbox"/>	เทา	1.5-2.0	1	90	บ้านบางปูน	<input type="checkbox"/>	<input checked="" type="checkbox"/>
<input type="checkbox"/>	<input type="checkbox"/>	<input checked="" type="checkbox"/>	<input type="checkbox"/>	เรียบ โห เรียบ	-	<input type="checkbox"/>	<input checked="" type="checkbox"/>	เทา	1.5-2.0	3	190	บ้านบางปูน	<input type="checkbox"/>	<input checked="" type="checkbox"/>
<input type="checkbox"/>	<input type="checkbox"/>	<input checked="" type="checkbox"/>	<input type="checkbox"/>	เรียบ โห เคลือบสีน้ำตาล	-	<input type="checkbox"/>	<input checked="" type="checkbox"/>	น้ำตาล	1.5-2.0	5	200	แม่น้ำน้อย	<input type="checkbox"/>	<input checked="" type="checkbox"/>
<input type="checkbox"/>	<input type="checkbox"/>	<input type="checkbox"/>	<input checked="" type="checkbox"/>	เรียบ กระปุก เรียบ	-	<input type="checkbox"/>	<input checked="" type="checkbox"/>	น้ำตาล	0.4-0.8	1	15	แม่น้ำน้อย	<input type="checkbox"/>	<input checked="" type="checkbox"/>
										10	425			
										รวม	17	630		

04/ 100-120

023

<input type="checkbox"/>	<input type="checkbox"/>	<input checked="" type="checkbox"/>	<input type="checkbox"/>	เรียบ โห เรียบ	-	<input type="checkbox"/>	<input checked="" type="checkbox"/>	เทา	1.5-2.0	1	45	บ้านบางปูน	<input type="checkbox"/>	<input checked="" type="checkbox"/>
<input checked="" type="checkbox"/>	<input type="checkbox"/>	<input type="checkbox"/>	<input type="checkbox"/>	โค้งออก กระปุก จักผิว	-	<input type="checkbox"/>	<input checked="" type="checkbox"/>	น้ำตาล	0.4-0.8	1	25	แม่น้ำน้อย	<input type="checkbox"/>	<input checked="" type="checkbox"/>
<input checked="" type="checkbox"/>	<input type="checkbox"/>	<input type="checkbox"/>	<input type="checkbox"/>	โค้งเข้า อ่าง บุคร่อง	เส้นรอบตัว	<input type="checkbox"/>	<input checked="" type="checkbox"/>	น้ำตาล	0.9-1.4	1	75	แม่น้ำน้อย	<input type="checkbox"/>	<input checked="" type="checkbox"/>
<input checked="" type="checkbox"/>	<input type="checkbox"/>	<input type="checkbox"/>	<input type="checkbox"/>	โค้งออก โห เคลือบสีน้ำตาล	เส้นขนาน	<input type="checkbox"/>	<input checked="" type="checkbox"/>	น้ำตาล	1.5-2.0	1	45	แม่น้ำน้อย	<input type="checkbox"/>	<input checked="" type="checkbox"/>
<input type="checkbox"/>	<input type="checkbox"/>	<input checked="" type="checkbox"/>	<input type="checkbox"/>	เรียบ โห เคลือบสีน้ำตาล	-	<input type="checkbox"/>	<input checked="" type="checkbox"/>	น้ำตาล	1.5-2.0	2	60	แม่น้ำน้อย	<input type="checkbox"/>	<input checked="" type="checkbox"/>
<input type="checkbox"/>	<input type="checkbox"/>	<input checked="" type="checkbox"/>	<input type="checkbox"/>	เรียบ ขาม จักผิว	-	<input type="checkbox"/>	<input checked="" type="checkbox"/>	น้ำตาล	0.4-0.8	1	10	แม่น้ำน้อย	<input type="checkbox"/>	<input checked="" type="checkbox"/>
<input type="checkbox"/>	<input type="checkbox"/>	<input type="checkbox"/>	<input checked="" type="checkbox"/>	เรียบ กรก เคลือบสีน้ำตาล	-	<input type="checkbox"/>	<input checked="" type="checkbox"/>	น้ำตาล	1.5-2.0	1	60	แม่น้ำน้อย	<input type="checkbox"/>	<input checked="" type="checkbox"/>
<input type="checkbox"/>	<input type="checkbox"/>	<input type="checkbox"/>	<input checked="" type="checkbox"/>	เรียบ ขวด เรียบ	-	<input type="checkbox"/>	<input checked="" type="checkbox"/>	เทา	0.4-0.8	1	80	ศรีษะนาถ	<input type="checkbox"/>	<input checked="" type="checkbox"/>
										2	400			
										รวม	2	400		

รวมทั้งสิ้น

32 1,525

หมายเหตุ EW= Earthenware, SW=Stoneware, Sampling=เลือกเป็นตัวอย่าง

(Cms.)	ปาก	ไหล่	ตัว	ก้น	ขา	อื่นๆ													
	<input type="checkbox"/>	<input type="checkbox"/>	<input checked="" type="checkbox"/>	<input type="checkbox"/>	<input type="checkbox"/>		เรียบ	โท	เคลือบสีน้ำตาล	-	<input type="checkbox"/>	<input checked="" type="checkbox"/>	น้ำตาล	1.5-2.0	7	250	แม่น้ำน้อย	<input type="checkbox"/>	<input checked="" type="checkbox"/>
	<input type="checkbox"/>	<input type="checkbox"/>	<input type="checkbox"/>	<input checked="" type="checkbox"/>	<input type="checkbox"/>		เรียบ	กระปุก	เรียบ	-	<input type="checkbox"/>	<input checked="" type="checkbox"/>	เทา	0.4-0.8	1	45	ศรีสัชชาลัย	<input type="checkbox"/>	<input checked="" type="checkbox"/>
															17	505			
															รวม	24	725		

03/ 90-110

017

<input checked="" type="checkbox"/>	<input type="checkbox"/>	<input type="checkbox"/>	<input type="checkbox"/>	<input type="checkbox"/>			ลาย	หม้อ	บุคร่อง	เส้นรอบคิ้ว	<input type="checkbox"/>	<input checked="" type="checkbox"/>	เทา		1	10	บ้านบางปูน	<input type="checkbox"/>	<input checked="" type="checkbox"/>
<input type="checkbox"/>	<input type="checkbox"/>	<input type="checkbox"/>	<input checked="" type="checkbox"/>	<input type="checkbox"/>			เรียบ	คนโท	รมควัน	-	<input type="checkbox"/>	<input checked="" type="checkbox"/>	เทา	0.4-0.8	1	65	บ้านบางปูน	<input type="checkbox"/>	<input checked="" type="checkbox"/>
<input type="checkbox"/>	<input type="checkbox"/>	<input type="checkbox"/>	<input type="checkbox"/>	<input checked="" type="checkbox"/>			ลาย	แบบคว่ำ	ประทับลาย	กลีบบัว	<input type="checkbox"/>	<input checked="" type="checkbox"/>	เทา		1	10	บ้านบางปูน	<input type="checkbox"/>	<input checked="" type="checkbox"/>
<input checked="" type="checkbox"/>	<input type="checkbox"/>	<input type="checkbox"/>	<input type="checkbox"/>	<input type="checkbox"/>			โค้งเข้า	อ่าง	เรียบ	-	<input type="checkbox"/>	<input checked="" type="checkbox"/>	น้ำตาล	0.9-1.4	1	40	แม่น้ำน้อย	<input type="checkbox"/>	<input checked="" type="checkbox"/>
<input type="checkbox"/>	<input type="checkbox"/>	<input checked="" type="checkbox"/>	<input type="checkbox"/>	<input type="checkbox"/>			เรียบ	โท	เคลือบสีน้ำตาล	-	<input type="checkbox"/>	<input checked="" type="checkbox"/>	น้ำตาล	1.5-2.0	4	230	แม่น้ำน้อย	<input type="checkbox"/>	<input checked="" type="checkbox"/>
<input type="checkbox"/>	<input type="checkbox"/>	<input checked="" type="checkbox"/>	<input type="checkbox"/>	<input type="checkbox"/>			ลาย	ขวด	ปั้นแปะ	หู	<input type="checkbox"/>	<input checked="" type="checkbox"/>	น้ำตาล	0.4-0.8	1	10	แม่น้ำน้อย	<input type="checkbox"/>	<input checked="" type="checkbox"/>
<input type="checkbox"/>	<input type="checkbox"/>	<input checked="" type="checkbox"/>	<input type="checkbox"/>	<input type="checkbox"/>			เรียบ	ขวด	เรียบ	-	<input type="checkbox"/>	<input checked="" type="checkbox"/>	น้ำตาล	0.4-0.8	1	10	แม่น้ำน้อย	<input type="checkbox"/>	<input checked="" type="checkbox"/>
<input checked="" type="checkbox"/>	<input type="checkbox"/>	<input type="checkbox"/>	<input type="checkbox"/>	<input type="checkbox"/>			โค้งออก	ชาม	บุคลายใต้เคลือบ	กลุ่มลายเส้นขนาน	<input type="checkbox"/>	<input checked="" type="checkbox"/>	เทา	0.4-0.8	1	5	ศรีสัชชาลัย	<input type="checkbox"/>	<input checked="" type="checkbox"/>
<input type="checkbox"/>	<input type="checkbox"/>	<input checked="" type="checkbox"/>	<input type="checkbox"/>	<input type="checkbox"/>			ลาย	ชาม	บุคลายใต้เคลือบ	กลุ่มลายเส้นขนาน	<input type="checkbox"/>	<input checked="" type="checkbox"/>	เทา	0.4-0.8	1	20	ศรีสัชชาลัย	<input type="checkbox"/>	<input checked="" type="checkbox"/>
<input type="checkbox"/>	<input type="checkbox"/>	<input type="checkbox"/>	<input checked="" type="checkbox"/>	<input type="checkbox"/>			ลาย	ชาม	บุคลายใต้เคลือบ	กลุ่มลายเส้นขนาน	<input type="checkbox"/>	<input checked="" type="checkbox"/>	เทา	0.4-0.8	1	150	ศรีสัชชาลัย	<input type="checkbox"/>	<input checked="" type="checkbox"/>
															12	550			
															รวม	13	550		

05/ 130-150

023

<input checked="" type="checkbox"/>	<input type="checkbox"/>	<input type="checkbox"/>	<input type="checkbox"/>	<input type="checkbox"/>			โค้งออก	โอ่ง	บุคร่อง	เส้นรอบขอบปาก	<input type="checkbox"/>	<input checked="" type="checkbox"/>	ส้ม	0.9-1.4	31 - 40	1	45	พื้นเมือง	<input checked="" type="checkbox"/>	<input type="checkbox"/>
<input type="checkbox"/>	<input type="checkbox"/>	<input checked="" type="checkbox"/>	<input type="checkbox"/>	<input type="checkbox"/>			ลาย	หม้อทะนง	กดประทับ	กลุ่มลายพื้นปลา	<input type="checkbox"/>	<input checked="" type="checkbox"/>	ส้ม	0.4-0.8		1	10	พื้นเมือง	<input checked="" type="checkbox"/>	<input type="checkbox"/>
<input type="checkbox"/>	<input type="checkbox"/>	<input checked="" type="checkbox"/>	<input type="checkbox"/>	<input type="checkbox"/>			ลาย	โอ่ง	กดประทับ	กลุ่มลายเส้นขนาน	<input type="checkbox"/>	<input checked="" type="checkbox"/>	ส้ม	0.9-1.4		1	40	พื้นเมือง	<input checked="" type="checkbox"/>	<input type="checkbox"/>
																3	95			

024

<input type="checkbox"/>	<input type="checkbox"/>	<input checked="" type="checkbox"/>	<input type="checkbox"/>	<input type="checkbox"/>			เรียบ	ขวด	ขัดผิว		<input type="checkbox"/>	<input checked="" type="checkbox"/>	น้ำตาล	0.4-0.8		4	40	แม่น้ำน้อย	<input type="checkbox"/>	<input checked="" type="checkbox"/>
--------------------------	--------------------------	-------------------------------------	--------------------------	--------------------------	--	--	-------	-----	--------	--	--------------------------	-------------------------------------	--------	---------	--	---	----	------------	--------------------------	-------------------------------------

เรียบ โห เกือบสีน้ำตาล

น้ำตาล 1.5-2.0

1 30

แม่น้ำน้อย

5 70

รวม 8 165

รวมทั้งสิ้น 57 1,715

หมายเหตุ EW= Earthenware, SW=Stoneware, Sampling=เลือกเป็นตัวอย่าง, Cms.= Centimeter from surface

ระดับ (Cms.)	Bag No	ส่วนของภาชนะ					ลักษณะ	รูปทรง	เทคนิคการตกแต่ง		การจนรูป	สนนอดน	ความ	φ	จำนวน	น้ำหนัก	แหล่งตา	EW	SW	หมายเหตุ
		ปาก	ไหล่	ตัว	ก้น	ฝา			อื่นๆ	เทคนิค										

02/ 70-90

003

<input checked="" type="checkbox"/>	<input type="checkbox"/>	<input type="checkbox"/>	<input type="checkbox"/>	<input type="checkbox"/>	โค้งออก	หม้อทะน	จุดเด่น	เส้นรอบขอบปาก	<input type="checkbox"/>	<input checked="" type="checkbox"/>	ส้ม	0.4-0.8	15 - 25	2	40	พื้นเมือง	<input checked="" type="checkbox"/>	<input type="checkbox"/>
<input type="checkbox"/>	<input checked="" type="checkbox"/>	<input checked="" type="checkbox"/>	<input type="checkbox"/>	<input type="checkbox"/>	ลาย	หม้อทะน	กคประทับ	กลุ่มลายเส้นขนาน	<input type="checkbox"/>	<input checked="" type="checkbox"/>	ส้ม	0.4-0.8		2	60	พื้นเมือง	<input checked="" type="checkbox"/>	<input type="checkbox"/>
<input type="checkbox"/>	<input checked="" type="checkbox"/>	<input type="checkbox"/>	<input type="checkbox"/>	<input type="checkbox"/>	ลาย	หม้อทะน	เรียบ	-	<input type="checkbox"/>	<input checked="" type="checkbox"/>	ส้ม	0.4-0.8		6	70	พื้นเมือง	<input checked="" type="checkbox"/>	<input type="checkbox"/>
<input type="checkbox"/>	<input type="checkbox"/>	<input checked="" type="checkbox"/>	<input type="checkbox"/>	<input type="checkbox"/>	ลาย	หม้อทะน	กคประทับ	กลุ่มลายเส้นขนาน	<input type="checkbox"/>	<input checked="" type="checkbox"/>	ส้ม	0.4-0.8		8	115	พื้นเมือง	<input checked="" type="checkbox"/>	<input type="checkbox"/>
<input type="checkbox"/>	<input type="checkbox"/>	<input checked="" type="checkbox"/>	<input type="checkbox"/>	<input type="checkbox"/>	ลาย	หม้อทะน	กคประทับ	กลุ่มลายพื้นปลา	<input type="checkbox"/>	<input checked="" type="checkbox"/>	ส้ม	0.4-0.8		2	30	พื้นเมือง	<input checked="" type="checkbox"/>	<input type="checkbox"/>
<input type="checkbox"/>	<input type="checkbox"/>	<input type="checkbox"/>	<input type="checkbox"/>	<input checked="" type="checkbox"/>	เรียบ	แบบคว่ำ	ปิ่นแปะ	จุกทรงกระบอก	<input type="checkbox"/>	<input checked="" type="checkbox"/>	ส้ม	0.4-0.8	11-20	1	50	พื้นเมือง	<input checked="" type="checkbox"/>	<input type="checkbox"/>
													21	365				

004

<input type="checkbox"/>	<input type="checkbox"/>	<input checked="" type="checkbox"/>	<input type="checkbox"/>	<input type="checkbox"/>	เรียบ	ไห	เรียบ	-	<input type="checkbox"/>	<input checked="" type="checkbox"/>	เทา	1.5-2.0		1	40	บ้านบางปูน	<input type="checkbox"/>	<input checked="" type="checkbox"/>
<input type="checkbox"/>	<input type="checkbox"/>	<input checked="" type="checkbox"/>	<input type="checkbox"/>	<input type="checkbox"/>	เรียบ	กระปุก	เรียบ	-	<input type="checkbox"/>	<input checked="" type="checkbox"/>	ส้ม	0.4-0.8		1	10	พื้นเมือง	<input checked="" type="checkbox"/>	<input type="checkbox"/>
<input type="checkbox"/>	<input checked="" type="checkbox"/>	<input type="checkbox"/>	<input type="checkbox"/>	<input type="checkbox"/>	เรียบ	ขวด	เคลือบสีน้ำตาล	-	<input type="checkbox"/>	<input checked="" type="checkbox"/>	น้ำตาล	0.4-0.8		3	60	แม่น้ำน้อย	<input type="checkbox"/>	<input checked="" type="checkbox"/>
<input type="checkbox"/>	<input type="checkbox"/>	<input checked="" type="checkbox"/>	<input type="checkbox"/>	<input type="checkbox"/>	เรียบ	ไห	เคลือบสีน้ำตาล	-	<input type="checkbox"/>	<input checked="" type="checkbox"/>	น้ำตาล	1.5-2.0		5	140	แม่น้ำน้อย	<input type="checkbox"/>	<input checked="" type="checkbox"/>
<input type="checkbox"/>	<input type="checkbox"/>	<input checked="" type="checkbox"/>	<input type="checkbox"/>	<input type="checkbox"/>	เรียบ	ไห	เรียบ	-	<input type="checkbox"/>	<input checked="" type="checkbox"/>	น้ำตาล	1.5-2.0		5	240	แม่น้ำน้อย	<input type="checkbox"/>	<input checked="" type="checkbox"/>
<input type="checkbox"/>	<input type="checkbox"/>	<input type="checkbox"/>	<input checked="" type="checkbox"/>	<input type="checkbox"/>	เรียบ	ชาม	เคลือบเขียว	-	<input type="checkbox"/>	<input checked="" type="checkbox"/>	เทา	0.4-0.8		1	40	ศรีสำราญ	<input type="checkbox"/>	<input checked="" type="checkbox"/>
													16	530				
													รวม	37	825			

03/ 90-100

007

<input checked="" type="checkbox"/>	<input type="checkbox"/>	<input type="checkbox"/>	<input type="checkbox"/>	<input type="checkbox"/>	โค้งออก	หม้อทะน	จุดร่อง	เส้นรอบขอบปาก	<input type="checkbox"/>	<input checked="" type="checkbox"/>	ส้ม	0.4-0.8	15 - 25	1	40	พื้นเมือง	<input checked="" type="checkbox"/>	<input type="checkbox"/>
<input type="checkbox"/>	<input checked="" type="checkbox"/>	<input type="checkbox"/>	<input type="checkbox"/>	<input type="checkbox"/>	ลาย	หม้อทะน	เรียบ	-	<input type="checkbox"/>	<input checked="" type="checkbox"/>	ส้ม	0.4-0.8		1	40	พื้นเมือง	<input checked="" type="checkbox"/>	<input type="checkbox"/>
<input type="checkbox"/>	<input type="checkbox"/>	<input checked="" type="checkbox"/>	<input type="checkbox"/>	<input type="checkbox"/>	เรียบ	คนที/คนโท	รมควัน	-	<input type="checkbox"/>	<input checked="" type="checkbox"/>	เทา	0.4 - 0.8		2	20	พื้นเมือง	<input checked="" type="checkbox"/>	<input type="checkbox"/>
<input type="checkbox"/>	<input type="checkbox"/>	<input checked="" type="checkbox"/>	<input type="checkbox"/>	<input type="checkbox"/>	ลาย	หม้อทะน	กคประทับ	กลุ่มลายเส้นขนาน	<input type="checkbox"/>	<input checked="" type="checkbox"/>	ส้ม	0.4-0.8		2	15	พื้นเมือง	<input checked="" type="checkbox"/>	<input type="checkbox"/>

<input type="checkbox"/>	<input type="checkbox"/>	<input checked="" type="checkbox"/>	<input type="checkbox"/>	<input type="checkbox"/>	ลาย	หม้อทะนนวน	กคประทับ	กลุ่มลายพื้นปลา	<input type="checkbox"/>	<input checked="" type="checkbox"/>	ส้ม	0.4-0.8	1	15	พื้นเมือง	<input checked="" type="checkbox"/>	<input type="checkbox"/>	
<input type="checkbox"/>	<input type="checkbox"/>	<input checked="" type="checkbox"/>	<input type="checkbox"/>	<input type="checkbox"/>	ลาย	หม้อทะนนวน	กคประทับ	กลุ่มลายสี่เหลี่ยมขนมเปียกปูน	<input type="checkbox"/>	<input checked="" type="checkbox"/>	นวล	0.4-0.8	1	25	พื้นเมือง	<input checked="" type="checkbox"/>	<input type="checkbox"/>	
<input type="checkbox"/>	<input type="checkbox"/>	<input type="checkbox"/>	<input checked="" type="checkbox"/>	<input type="checkbox"/>	เรียบ	คนที/คนโท	เคลือบสีดินสีแดง	-	<input type="checkbox"/>	<input type="checkbox"/>	ส้ม	0.4 - 0.8	2	100	พื้นเมือง	<input checked="" type="checkbox"/>	<input type="checkbox"/>	
<input type="checkbox"/>	<input type="checkbox"/>	<input type="checkbox"/>	<input type="checkbox"/>	<input checked="" type="checkbox"/>	เรียบ	แบบคร่ำ	ปั้นแปะ	จุดทรงกระบอก	<input type="checkbox"/>	<input checked="" type="checkbox"/>	ส้ม	0.4-0.8	11-20	1	55	พื้นเมือง	<input checked="" type="checkbox"/>	<input type="checkbox"/>
													11	310				

008

<input checked="" type="checkbox"/>	<input type="checkbox"/>	<input type="checkbox"/>	<input type="checkbox"/>	<input type="checkbox"/>	โค้งเข้า	อ่าง	รมควัน	-	<input type="checkbox"/>	<input checked="" type="checkbox"/>	เทา	0.9-1.4	1	40	บ้านบางปูน	<input type="checkbox"/>	<input checked="" type="checkbox"/>
<input type="checkbox"/>	<input type="checkbox"/>	<input type="checkbox"/>	<input checked="" type="checkbox"/>	<input type="checkbox"/>	ลาย	แบบหงาย	รมควัน	จุดบัวตูม	<input type="checkbox"/>	<input checked="" type="checkbox"/>	เทา		1	30	บ้านบางปูน	<input type="checkbox"/>	<input checked="" type="checkbox"/>
<input type="checkbox"/>	<input checked="" type="checkbox"/>	<input type="checkbox"/>	<input type="checkbox"/>	<input type="checkbox"/>	เรียบ	โท	เคลือบสีน้ำตาล	-	<input type="checkbox"/>	<input checked="" type="checkbox"/>	น้ำตาล	1.5-2.0	5	240	แม่น้ำน้อย	<input type="checkbox"/>	<input checked="" type="checkbox"/>
<input type="checkbox"/>	<input type="checkbox"/>	<input type="checkbox"/>	<input checked="" type="checkbox"/>	<input type="checkbox"/>	ลาย	ชาม	เขียนลายคำ	พันธุ์พุดกษา	<input type="checkbox"/>	<input checked="" type="checkbox"/>	เทา	0.4-0.8	1	35	ล้านนา	<input type="checkbox"/>	<input checked="" type="checkbox"/>
<input type="checkbox"/>	<input type="checkbox"/>	<input type="checkbox"/>	<input type="checkbox"/>	<input type="checkbox"/>	ลาย	ดลัด	เคลือบเขียว	จุดบัวตูม	<input type="checkbox"/>	<input checked="" type="checkbox"/>	เทา	0.4-0.8	1	10	ศรีสังขาลย์	<input type="checkbox"/>	<input checked="" type="checkbox"/>
<input type="checkbox"/>	<input type="checkbox"/>	<input checked="" type="checkbox"/>	<input type="checkbox"/>	<input type="checkbox"/>	เรียบ	ชาม	เคลือบเขียว	-	<input type="checkbox"/>	<input checked="" type="checkbox"/>	เทา	0.4-0.8	1	5	สุโขทัย	<input type="checkbox"/>	<input checked="" type="checkbox"/>
<input type="checkbox"/>	<input type="checkbox"/>	<input checked="" type="checkbox"/>	<input type="checkbox"/>	<input type="checkbox"/>	ลาย	ชาม	เขียนลายคำ	พันธุ์พุดกษา	<input type="checkbox"/>	<input checked="" type="checkbox"/>	เทา	0.4-0.8	1	10	สุโขทัย	<input type="checkbox"/>	<input checked="" type="checkbox"/>
<input type="checkbox"/>	<input type="checkbox"/>	<input type="checkbox"/>	<input checked="" type="checkbox"/>	<input type="checkbox"/>	เรียบ	ชาม	เคลือบเขียว	-	<input type="checkbox"/>	<input checked="" type="checkbox"/>	เทา	0.4-0.8	1	150	สุโขทัย	<input type="checkbox"/>	<input checked="" type="checkbox"/>
													12	520			
													รวม	23	830		

04/ 110-130

012

<input checked="" type="checkbox"/>	<input type="checkbox"/>	<input type="checkbox"/>	<input type="checkbox"/>	<input type="checkbox"/>	โค้งออก	หม้อทะนนวน	จุดเส้น	เส้นรอบขอบปาก	<input type="checkbox"/>	<input checked="" type="checkbox"/>	เทา	0.4-0.8	15 - 25	1	20	พื้นเมือง	<input checked="" type="checkbox"/>	<input type="checkbox"/>
<input checked="" type="checkbox"/>	<input type="checkbox"/>	<input type="checkbox"/>	<input type="checkbox"/>	<input type="checkbox"/>	โค้งออก	หม้อทะนนวน	เรียบ	-	<input type="checkbox"/>	<input checked="" type="checkbox"/>	ส้ม	0.4-0.8	15 - 25	1	15	พื้นเมือง	<input checked="" type="checkbox"/>	<input type="checkbox"/>
<input checked="" type="checkbox"/>	<input type="checkbox"/>	<input type="checkbox"/>	<input type="checkbox"/>	<input type="checkbox"/>	โค้งออก	โท	เรียบ	-	<input type="checkbox"/>	<input checked="" type="checkbox"/>	เทา	0.9-1.4	15 - 25	1	20	พื้นเมือง	<input checked="" type="checkbox"/>	<input type="checkbox"/>
<input type="checkbox"/>	<input type="checkbox"/>	<input checked="" type="checkbox"/>	<input type="checkbox"/>	<input type="checkbox"/>	เรียบ	โท	ขัดผิว	-	<input type="checkbox"/>	<input checked="" type="checkbox"/>	ส้ม	0.9-1.4		1	40	พื้นเมือง	<input checked="" type="checkbox"/>	<input type="checkbox"/>
													4	95				

013

<input type="checkbox"/>	<input type="checkbox"/>	<input type="checkbox"/>	<input checked="" type="checkbox"/>	<input type="checkbox"/>	ลาย	โท	จุดร่อง	เส้นรอบตัว	<input type="checkbox"/>	<input checked="" type="checkbox"/>	เทา	1.5-2.0	1	170	บ้านบางปูน	<input type="checkbox"/>	<input checked="" type="checkbox"/>
													1	170			

รวม 5 265

รวมทั้งสิ้น 65 1,990

หมายเหตุ EW= Earthenware, SW=Stoneware, Sampling=เลือกเป็นตัวอย่าง, Cms.= Centimeter from surface

ระดับ (Cms.)	Bag No	ส่วนของภาชนะ					ลักษณะ	รูปทรง	เทคนิคการตกแต่ง		การขึ้นรูป		เนื้อดิน	ความ หนา/ ซม.	φ ซม.	จำนวน /ชิ้น	น้ำหนัก /กรัม	แหล่งเตา	EW	SW	หมายเหตุ
		ปาก	ไหล่	ตัว	ก้น	ฝา			อื่นๆ	เทคนิค	วาดลาย	มือ									

01/ 50-70

003

<input type="checkbox"/>	<input type="checkbox"/>	<input checked="" type="checkbox"/>	<input type="checkbox"/>	<input type="checkbox"/>		ลาย	หม้อทะนน	กลประดับ	กลุ่มลายเส้นขนาน	<input type="checkbox"/>	<input checked="" type="checkbox"/>	ส้ม	0.4-0.8		4	80	พื้นเมือง	<input checked="" type="checkbox"/>	<input type="checkbox"/>	
<input type="checkbox"/>	<input type="checkbox"/>	<input type="checkbox"/>	<input checked="" type="checkbox"/>	<input type="checkbox"/>		ลาย	คนที/คนโท	กลประดับ	กลุ่มลายเส้นขนาน	<input type="checkbox"/>	<input type="checkbox"/>	ส้ม	0.4-0.8		5	240	พื้นเมือง	<input checked="" type="checkbox"/>	<input type="checkbox"/>	
															2	320				
															รวม	2	320			

02/ 70-90

005

<input checked="" type="checkbox"/>	<input type="checkbox"/>	<input type="checkbox"/>	<input type="checkbox"/>	<input type="checkbox"/>		โค้งออก	หม้อทะนน	บุร่อง	เส้นรอบขอบปาก	<input type="checkbox"/>	<input checked="" type="checkbox"/>	ส้ม	0.4-0.8	15 - 25	1	10	พื้นเมือง	<input checked="" type="checkbox"/>	<input type="checkbox"/>	
<input type="checkbox"/>	<input type="checkbox"/>	<input checked="" type="checkbox"/>	<input type="checkbox"/>	<input type="checkbox"/>		ลาย	หม้อทะนน	บุร่อง	เส้นรอบขอบปาก	<input type="checkbox"/>	<input checked="" type="checkbox"/>	ส้ม	0.4-0.8		4	55	พื้นเมือง	<input checked="" type="checkbox"/>	<input type="checkbox"/>	
															5	65				
															รวม	5	65			

03/ 90-110

010

<input checked="" type="checkbox"/>	<input type="checkbox"/>	<input type="checkbox"/>	<input type="checkbox"/>	<input type="checkbox"/>		โค้งเข้า	กรก	บุร่อง	เส้นรอบขอบปาก	<input type="checkbox"/>	<input checked="" type="checkbox"/>	ส้ม	1.5-2.0	15 - 25	2	170	แม่น้ำน้อย	<input checked="" type="checkbox"/>	<input type="checkbox"/>
															2	170			

011

<input type="checkbox"/>	<input type="checkbox"/>	<input checked="" type="checkbox"/>	<input type="checkbox"/>	<input type="checkbox"/>		เรียบ	ไห	เคลือบสีน้ำตาล	-	<input type="checkbox"/>	<input checked="" type="checkbox"/>	น้ำตาล	1.5-2.0		2	150	แม่น้ำน้อย	<input type="checkbox"/>	<input checked="" type="checkbox"/>	
															2	150				
															รวม	4	320			

04/ 110-130

013

<input type="checkbox"/>	<input checked="" type="checkbox"/>	<input type="checkbox"/>	<input type="checkbox"/>	<input type="checkbox"/>		เรียบ	หม้อทะนน	-	-	<input type="checkbox"/>	<input checked="" type="checkbox"/>	ส้ม	0.4-0.8		1	40	พื้นเมือง	<input checked="" type="checkbox"/>	<input type="checkbox"/>
--------------------------	-------------------------------------	--------------------------	--------------------------	--------------------------	--	-------	----------	---	---	--------------------------	-------------------------------------	-----	---------	--	---	----	-----------	-------------------------------------	--------------------------

(Cms.)	บม	โหล	ทว	กน	ผา	อณ	ประเภท	ขนาด	ราคา	จำนวน	พื้นที่	วัสดุ	หมายเหตุ					
	<input type="checkbox"/>	<input type="checkbox"/>	<input checked="" type="checkbox"/>	<input type="checkbox"/>	<input type="checkbox"/>		เรียบ	โหล	เคลือบสีน้ำตาล	-	<input type="checkbox"/>	<input checked="" type="checkbox"/>	น้ำตาล 1.5-2.0	1	40	แม่น้ำน้อย	<input type="checkbox"/>	<input checked="" type="checkbox"/>
	<input type="checkbox"/>	<input type="checkbox"/>	<input checked="" type="checkbox"/>	<input type="checkbox"/>	<input type="checkbox"/>		เรียบ	โหล	เคลือบสีน้ำตาล	-	<input type="checkbox"/>	<input checked="" type="checkbox"/>	น้ำตาล 1.5-2.0	2	20	แม่น้ำน้อย	<input type="checkbox"/>	<input checked="" type="checkbox"/>
	<input checked="" type="checkbox"/>	<input type="checkbox"/>	<input type="checkbox"/>	<input type="checkbox"/>	<input type="checkbox"/>		โค้งออก	ชาม	เคลือบเขียว	-	<input type="checkbox"/>	<input checked="" type="checkbox"/>	เทา 0.4-0.8	1	10	ศรีสังขาลัย	<input type="checkbox"/>	<input checked="" type="checkbox"/>
	<input type="checkbox"/>	<input type="checkbox"/>	<input checked="" type="checkbox"/>	<input type="checkbox"/>	<input type="checkbox"/>		ลาย	ชาม	บุกลายใต้เคลือบ	เส้นรอบตัว	<input type="checkbox"/>	<input checked="" type="checkbox"/>	เทา 0.4-0.8	2	130	ศรีสังขาลัย	<input type="checkbox"/>	<input checked="" type="checkbox"/>
	<input type="checkbox"/>	<input type="checkbox"/>	<input type="checkbox"/>	<input checked="" type="checkbox"/>	<input type="checkbox"/>		ลาย	คัลป์	เขียนลายคำ	พื้นรูปฤทกษา	<input type="checkbox"/>	<input checked="" type="checkbox"/>	เทา 0.4-0.8	1	10	สุโขทัย	<input type="checkbox"/>	<input checked="" type="checkbox"/>
	<input type="checkbox"/>	<input type="checkbox"/>	<input type="checkbox"/>	<input checked="" type="checkbox"/>	<input type="checkbox"/>		เรียบ	ชาม	เรียบ	-	<input type="checkbox"/>	<input checked="" type="checkbox"/>	เทา 0.4-0.8	2	130	สุโขทัย	<input type="checkbox"/>	<input checked="" type="checkbox"/>
														29	1,130			
														รวม	56	1,450		

06/ 150-160

021

	<input type="checkbox"/>	<input checked="" type="checkbox"/>	<input type="checkbox"/>	<input type="checkbox"/>	<input type="checkbox"/>		ลาย	โหล	บุร่อง	เส้นรอบตัว	<input type="checkbox"/>	<input checked="" type="checkbox"/>	เทา 1.5-2.0	1	20	บ้านบางปูน	<input type="checkbox"/>	<input checked="" type="checkbox"/>
	<input type="checkbox"/>	<input checked="" type="checkbox"/>	<input type="checkbox"/>	<input type="checkbox"/>	<input type="checkbox"/>		เรียบ	โหล	เรียบ	-	<input type="checkbox"/>	<input checked="" type="checkbox"/>	เทา 1.5-2.0	2	50	บ้านบางปูน	<input type="checkbox"/>	<input checked="" type="checkbox"/>
	<input type="checkbox"/>	<input type="checkbox"/>	<input checked="" type="checkbox"/>	<input type="checkbox"/>	<input type="checkbox"/>		เรียบ	โหล	เคลือบสีน้ำตาล	-	<input type="checkbox"/>	<input checked="" type="checkbox"/>	น้ำตาล 1.5-2.0	4	180	แม่น้ำน้อย	<input type="checkbox"/>	<input checked="" type="checkbox"/>
														7	250			
														รวม	7	250		

06/ 150-170

024

	<input checked="" type="checkbox"/>	<input type="checkbox"/>	<input type="checkbox"/>	<input type="checkbox"/>	<input type="checkbox"/>		โค้งออก	โถ่ง	เรียบ	-	<input type="checkbox"/>	<input checked="" type="checkbox"/>	ส้ม 0.9-1.4	31 - 40	1	40	พื้นเมือง	<input checked="" type="checkbox"/>	<input type="checkbox"/>
	<input checked="" type="checkbox"/>	<input type="checkbox"/>	<input type="checkbox"/>	<input type="checkbox"/>	<input type="checkbox"/>		โค้งออก	หม้อถนน	บุคเส้น	เส้นรอบขอบปาก	<input type="checkbox"/>	<input checked="" type="checkbox"/>	ส้ม 0.4-0.8	15 - 25	1	25	พื้นเมือง	<input checked="" type="checkbox"/>	<input type="checkbox"/>
	<input type="checkbox"/>	<input checked="" type="checkbox"/>	<input type="checkbox"/>	<input type="checkbox"/>	<input type="checkbox"/>		เรียบ	โหล	ขัดผิว	-	<input type="checkbox"/>	<input checked="" type="checkbox"/>	ส้ม 0.9-1.4		1	100	พื้นเมือง	<input checked="" type="checkbox"/>	<input type="checkbox"/>
	<input type="checkbox"/>	<input checked="" type="checkbox"/>	<input type="checkbox"/>	<input type="checkbox"/>	<input type="checkbox"/>		ลาย	หม้อถนน	กลประทับ	กลุ่มลายเส้นขนาน	<input type="checkbox"/>	<input checked="" type="checkbox"/>	ส้ม 0.4-0.8		1	65	พื้นเมือง	<input checked="" type="checkbox"/>	<input type="checkbox"/>
	<input type="checkbox"/>	<input type="checkbox"/>	<input checked="" type="checkbox"/>	<input type="checkbox"/>	<input type="checkbox"/>		เรียบ	หม้อถนน	เรียบ	-	<input type="checkbox"/>	<input checked="" type="checkbox"/>	ส้ม 1.5-2.0		2	20	พื้นเมือง	<input checked="" type="checkbox"/>	<input type="checkbox"/>
	<input type="checkbox"/>	<input type="checkbox"/>	<input checked="" type="checkbox"/>	<input type="checkbox"/>	<input type="checkbox"/>		ลาย	หม้อถนน	กลประทับ	กลุ่มลายเส้นขนาน	<input type="checkbox"/>	<input checked="" type="checkbox"/>	ส้ม 0.4-0.8		7	135	พื้นเมือง	<input checked="" type="checkbox"/>	<input type="checkbox"/>
															13	385			

07/ 170-190

027

<input checked="" type="checkbox"/>	<input type="checkbox"/>	<input type="checkbox"/>	<input type="checkbox"/>	<input type="checkbox"/>	โค้งออก	โอง	จุดเส้น	เส้นรอบขอบปาก	<input type="checkbox"/>	<input checked="" type="checkbox"/>	ทับ	0.9-1.4	31 - 40	2	50	พื้นเมือง	<input checked="" type="checkbox"/>	<input type="checkbox"/>
<input checked="" type="checkbox"/>	<input type="checkbox"/>	<input type="checkbox"/>	<input type="checkbox"/>	<input type="checkbox"/>	โค้งออก	หม้อทะนน	จุดเส้น	เส้นรอบขอบปาก	<input type="checkbox"/>	<input checked="" type="checkbox"/>	ทับ	0.4-0.8	15 - 25	3	70	พื้นเมือง	<input checked="" type="checkbox"/>	<input type="checkbox"/>
<input type="checkbox"/>	<input checked="" type="checkbox"/>	<input type="checkbox"/>	<input type="checkbox"/>	<input type="checkbox"/>	ลาย	โอง	เรียบ	-	<input type="checkbox"/>	<input checked="" type="checkbox"/>	ทับ	0.9-1.4		1	20	พื้นเมือง	<input checked="" type="checkbox"/>	<input type="checkbox"/>
<input type="checkbox"/>	<input type="checkbox"/>	<input checked="" type="checkbox"/>	<input type="checkbox"/>	<input type="checkbox"/>	ลาย	โอง	กดประทับ	กลุ่มลายเส้นขนาน	<input type="checkbox"/>	<input checked="" type="checkbox"/>	ทับ	0.9-1.4		6	200	พื้นเมือง	<input checked="" type="checkbox"/>	<input type="checkbox"/>
<input type="checkbox"/>	<input type="checkbox"/>	<input checked="" type="checkbox"/>	<input type="checkbox"/>	<input type="checkbox"/>	เรียบ	กระจุก	เคลือบน้ำคินสีแดง	-	<input type="checkbox"/>	<input checked="" type="checkbox"/>	ทับ	0.1-0.3		1	20	พื้นเมือง	<input checked="" type="checkbox"/>	<input type="checkbox"/>
<input type="checkbox"/>	<input type="checkbox"/>	<input type="checkbox"/>	<input type="checkbox"/>	<input checked="" type="checkbox"/>	เรียบ	แบบหงาย	เรียบ	-	<input type="checkbox"/>	<input checked="" type="checkbox"/>	ทับ	0.4-0.8	11-20	1	20	พื้นเมือง	<input checked="" type="checkbox"/>	<input type="checkbox"/>
													14	380				

028

<input checked="" type="checkbox"/>	<input type="checkbox"/>	<input type="checkbox"/>	<input type="checkbox"/>	<input type="checkbox"/>	โค้งออก	โห	เรียบ	-	<input type="checkbox"/>	<input checked="" type="checkbox"/>	เทา	1.5-2.0		1	20	บ้านบางปูน	<input type="checkbox"/>	<input checked="" type="checkbox"/>
<input checked="" type="checkbox"/>	<input type="checkbox"/>	<input type="checkbox"/>	<input type="checkbox"/>	<input type="checkbox"/>	โค้งออก	ขวด	จุดร่อง	เส้นรอบตัว	<input type="checkbox"/>	<input checked="" type="checkbox"/>	เทา	0.4-0.8		2	30	บ้านบางปูน	<input type="checkbox"/>	<input checked="" type="checkbox"/>
<input type="checkbox"/>	<input type="checkbox"/>	<input checked="" type="checkbox"/>	<input type="checkbox"/>	<input type="checkbox"/>	ลาย	โห	จุดร่อง	เส้นรอบตัว	<input type="checkbox"/>	<input checked="" type="checkbox"/>	เทา	1.5-2.0		1	100	บ้านบางปูน	<input type="checkbox"/>	<input checked="" type="checkbox"/>
<input type="checkbox"/>	<input type="checkbox"/>	<input checked="" type="checkbox"/>	<input type="checkbox"/>	<input type="checkbox"/>	เรียบ	โห	เรียบ	-	<input type="checkbox"/>	<input checked="" type="checkbox"/>	เทา	1.5-2.0		2	55	บ้านบางปูน	<input type="checkbox"/>	<input checked="" type="checkbox"/>
<input type="checkbox"/>	<input type="checkbox"/>	<input type="checkbox"/>	<input checked="" type="checkbox"/>	<input type="checkbox"/>	ลาย	โห	จุดร่อง	เส้นรอบตัว	<input type="checkbox"/>	<input checked="" type="checkbox"/>	เทา	1.5-2.0		1	55	บ้านบางปูน	<input type="checkbox"/>	<input checked="" type="checkbox"/>
<input checked="" type="checkbox"/>	<input type="checkbox"/>	<input type="checkbox"/>	<input type="checkbox"/>	<input type="checkbox"/>	โค้งออก	โห	เรียบ	-	<input type="checkbox"/>	<input checked="" type="checkbox"/>	น้ำตาล	1.5-2.0		1	20	แม่น้ำน้อย	<input type="checkbox"/>	<input checked="" type="checkbox"/>
<input checked="" type="checkbox"/>	<input type="checkbox"/>	<input type="checkbox"/>	<input type="checkbox"/>	<input type="checkbox"/>	โค้งออก	ขวด	เรียบ	-	<input type="checkbox"/>	<input checked="" type="checkbox"/>	น้ำตาล	0.4-0.8		1	30	แม่น้ำน้อย	<input type="checkbox"/>	<input checked="" type="checkbox"/>
<input type="checkbox"/>	<input checked="" type="checkbox"/>	<input type="checkbox"/>	<input type="checkbox"/>	<input type="checkbox"/>	ลาย	ขวด	เคลือบสีน้ำตาล	เส้นขนาน	<input type="checkbox"/>	<input checked="" type="checkbox"/>	น้ำตาล	0.4-0.8		1	50	แม่น้ำน้อย	<input type="checkbox"/>	<input checked="" type="checkbox"/>
<input type="checkbox"/>	<input type="checkbox"/>	<input checked="" type="checkbox"/>	<input type="checkbox"/>	<input type="checkbox"/>	เรียบ	โห	เคลือบสีน้ำตาล	-	<input type="checkbox"/>	<input checked="" type="checkbox"/>	น้ำตาล	1.5-2.0		6	225	แม่น้ำน้อย	<input type="checkbox"/>	<input checked="" type="checkbox"/>
<input type="checkbox"/>	<input type="checkbox"/>	<input type="checkbox"/>	<input checked="" type="checkbox"/>	<input type="checkbox"/>	เรียบ	โห	เคลือบสีน้ำตาล	-	<input type="checkbox"/>	<input checked="" type="checkbox"/>	น้ำตาล	1.5-2.0		5	630	แม่น้ำน้อย	<input type="checkbox"/>	<input checked="" type="checkbox"/>
													21	1,215				

รวม 35 1,525

08/ 190-230

.031

<input type="checkbox"/>	<input type="checkbox"/>	<input checked="" type="checkbox"/>	<input type="checkbox"/>	<input type="checkbox"/>	เรือ	ไห	ขัดผิว	-	<input type="checkbox"/>	<input checked="" type="checkbox"/>	เทา	0.9-1.4		1	20	บ้านบางปูน	<input checked="" type="checkbox"/>	<input type="checkbox"/>
<input checked="" type="checkbox"/>	<input type="checkbox"/>	<input type="checkbox"/>	<input type="checkbox"/>	<input type="checkbox"/>	โค้งออก	หม้อทะนน	บุคร่อง	เส้นรอบขอบปาก	<input type="checkbox"/>	<input checked="" type="checkbox"/>	ส้ม	0.4-0.8	15-25	2	145	พื้นเมือง	<input checked="" type="checkbox"/>	<input type="checkbox"/>
<input checked="" type="checkbox"/>	<input type="checkbox"/>	<input type="checkbox"/>	<input type="checkbox"/>	<input type="checkbox"/>	โค้งเข้า	ตะคัน	เรือ	-	<input type="checkbox"/>	<input checked="" type="checkbox"/>	ส้ม	0.4-0.8	4-10	1	30	พื้นเมือง	<input checked="" type="checkbox"/>	<input type="checkbox"/>
<input checked="" type="checkbox"/>	<input type="checkbox"/>	<input type="checkbox"/>	<input type="checkbox"/>	<input type="checkbox"/>	โค้งเข้า	ตะคัน	กคประทับ	เส้นรอบขอบปาก	<input type="checkbox"/>	<input checked="" type="checkbox"/>	นวล	0.4-0.8	4-10	1	25	พื้นเมือง	<input checked="" type="checkbox"/>	<input type="checkbox"/>
<input checked="" type="checkbox"/>	<input type="checkbox"/>	<input type="checkbox"/>	<input type="checkbox"/>	<input type="checkbox"/>	โค้งออก	โอ่ง	เรือ	-	<input type="checkbox"/>	<input checked="" type="checkbox"/>	ส้ม	0.9-1.4	31-40	7	575	พื้นเมือง	<input checked="" type="checkbox"/>	<input type="checkbox"/>
<input type="checkbox"/>	<input checked="" type="checkbox"/>	<input type="checkbox"/>	<input type="checkbox"/>	<input type="checkbox"/>	เรือ	โอ่ง	เรือ	-	<input type="checkbox"/>	<input checked="" type="checkbox"/>	ส้ม	1.5-2.0		2	160	พื้นเมือง	<input checked="" type="checkbox"/>	<input type="checkbox"/>
<input type="checkbox"/>	<input checked="" type="checkbox"/>	<input type="checkbox"/>	<input type="checkbox"/>	<input type="checkbox"/>	ลาช	หม้อทะนน	กคประทับ	กลุ่มลาชเส้นขนาน	<input type="checkbox"/>	<input checked="" type="checkbox"/>	ส้ม	0.4-0.8		9	240	พื้นเมือง	<input checked="" type="checkbox"/>	<input type="checkbox"/>
<input type="checkbox"/>	<input checked="" type="checkbox"/>	<input type="checkbox"/>	<input type="checkbox"/>	<input type="checkbox"/>	ลาช	โอ่ง	กคประทับ	กลุ่มลาชพันธุ์พุกกษา	<input type="checkbox"/>	<input checked="" type="checkbox"/>	ส้ม	0.9-1.4		1	100	พื้นเมือง	<input checked="" type="checkbox"/>	<input type="checkbox"/>
<input type="checkbox"/>	<input checked="" type="checkbox"/>	<input type="checkbox"/>	<input type="checkbox"/>	<input type="checkbox"/>	เรือ	หม้อ	เรือ	-	<input type="checkbox"/>	<input checked="" type="checkbox"/>	ส้ม	1.5-2.0		2	40	พื้นเมือง	<input checked="" type="checkbox"/>	<input type="checkbox"/>
<input type="checkbox"/>	<input checked="" type="checkbox"/>	<input type="checkbox"/>	<input type="checkbox"/>	<input type="checkbox"/>	ลาช	หม้อทะนน	กคประทับ	กลุ่มลาชเส้นขนาน	<input type="checkbox"/>	<input checked="" type="checkbox"/>	ส้ม	0.4-0.8		3	140	พื้นเมือง	<input checked="" type="checkbox"/>	<input type="checkbox"/>
<input type="checkbox"/>	<input checked="" type="checkbox"/>	<input type="checkbox"/>	<input type="checkbox"/>	<input type="checkbox"/>	ลาช	หม้อทะนน	กคประทับ	กลุ่มลาชพื้นปลา	<input type="checkbox"/>	<input checked="" type="checkbox"/>	ส้ม	0.4-0.8		1	20	พื้นเมือง	<input checked="" type="checkbox"/>	<input type="checkbox"/>
<input type="checkbox"/>	<input checked="" type="checkbox"/>	<input type="checkbox"/>	<input type="checkbox"/>	<input type="checkbox"/>	ลาช	หม้อทะนน	กคประทับ	กลุ่มลาชสีเหลืองขนมเปียกปูน	<input type="checkbox"/>	<input checked="" type="checkbox"/>	ส้ม	0.4-0.8		1	35	พื้นเมือง	<input checked="" type="checkbox"/>	<input type="checkbox"/>
<input type="checkbox"/>	<input type="checkbox"/>	<input checked="" type="checkbox"/>	<input type="checkbox"/>	<input type="checkbox"/>	เรือ	หม้อ	เรือ	-	<input type="checkbox"/>	<input checked="" type="checkbox"/>	ส้ม	1.5-2.0		2	20	พื้นเมือง	<input checked="" type="checkbox"/>	<input type="checkbox"/>
<input type="checkbox"/>	<input type="checkbox"/>	<input checked="" type="checkbox"/>	<input type="checkbox"/>	<input type="checkbox"/>	ลาช	หม้อทะนน	กคประทับ	กลุ่มลาชพื้นปลา	<input type="checkbox"/>	<input checked="" type="checkbox"/>	ส้ม	0.4-0.8		3	60	พื้นเมือง	<input checked="" type="checkbox"/>	<input type="checkbox"/>
<input type="checkbox"/>	<input type="checkbox"/>	<input checked="" type="checkbox"/>	<input type="checkbox"/>	<input type="checkbox"/>	เรือ	ไห	ขัดผิว	-	<input type="checkbox"/>	<input checked="" type="checkbox"/>	ส้ม	0.9-1.4		1	20	พื้นเมือง	<input checked="" type="checkbox"/>	<input type="checkbox"/>
<input type="checkbox"/>	<input type="checkbox"/>	<input checked="" type="checkbox"/>	<input type="checkbox"/>	<input type="checkbox"/>	ลาช	โอ่ง	กคประทับ	กลุ่มลาชเส้นขนาน	<input type="checkbox"/>	<input checked="" type="checkbox"/>	ส้ม	0.9-1.4		1	50	พื้นเมือง	<input checked="" type="checkbox"/>	<input type="checkbox"/>
<input type="checkbox"/>	<input type="checkbox"/>	<input type="checkbox"/>	<input checked="" type="checkbox"/>	<input type="checkbox"/>	เรือ	ไห	ขัดผิว	-	<input type="checkbox"/>	<input type="checkbox"/>	ส้ม	0.9-1.4		1	25	พื้นเมือง	<input checked="" type="checkbox"/>	<input type="checkbox"/>
<input type="checkbox"/>	<input type="checkbox"/>	<input type="checkbox"/>	<input checked="" type="checkbox"/>	<input type="checkbox"/>	ลาช	หม้อทะนน	กคประทับ	กลุ่มลาชเส้นขนาน	<input checked="" type="checkbox"/>	<input type="checkbox"/>	ส้ม	0.4-0.8		4	120	พื้นเมือง	<input checked="" type="checkbox"/>	<input type="checkbox"/>
<input type="checkbox"/>	<input type="checkbox"/>	<input type="checkbox"/>	<input type="checkbox"/>	<input type="checkbox"/>	จุดผ้า	เรือ	ทรงกระดุม	ปั้นแปะ	<input type="checkbox"/>	<input checked="" type="checkbox"/>	ส้ม		2-4	1	25	พื้นเมือง	<input checked="" type="checkbox"/>	<input type="checkbox"/>
<input type="checkbox"/>	<input type="checkbox"/>	<input type="checkbox"/>	<input type="checkbox"/>	<input checked="" type="checkbox"/>	เรือ	แบบคว่ำ	-	-	<input type="checkbox"/>	<input checked="" type="checkbox"/>	ส้ม	0.4-0.8	11-20	1	40	พื้นเมือง	<input checked="" type="checkbox"/>	<input type="checkbox"/>
<input checked="" type="checkbox"/>	<input type="checkbox"/>	<input type="checkbox"/>	<input type="checkbox"/>	<input type="checkbox"/>	โค้งออก	ชาม	เคลือบขาว	-	<input type="checkbox"/>	<input checked="" type="checkbox"/>	เทา	0.4-0.8		1	10	ศรีสังขาลย์	<input type="checkbox"/>	<input checked="" type="checkbox"/>
<input checked="" type="checkbox"/>	<input type="checkbox"/>	<input type="checkbox"/>	<input type="checkbox"/>	<input type="checkbox"/>	โค้งเข้า	ตลับ	เขียนลายคำ	พันธุ์พุกกษา	<input type="checkbox"/>	<input checked="" type="checkbox"/>	เทา	0.4-0.8		1	5	ศรีสังขาลย์	<input type="checkbox"/>	<input checked="" type="checkbox"/>
<input type="checkbox"/>	<input type="checkbox"/>	<input type="checkbox"/>	<input checked="" type="checkbox"/>	<input type="checkbox"/>	เรือ	กระปุก	เคลือบสีน้ำตาล	-	<input type="checkbox"/>	<input checked="" type="checkbox"/>	เทา	0.4-0.8		1	20	ศรีสังขาลย์	<input type="checkbox"/>	<input checked="" type="checkbox"/>
<input type="checkbox"/>	<input type="checkbox"/>	<input type="checkbox"/>	<input checked="" type="checkbox"/>	<input type="checkbox"/>	เรือ	ชาม	เคลือบเขียว	-	<input type="checkbox"/>	<input checked="" type="checkbox"/>	เทา	0.4-0.8		1	75	ศรีสังขาลย์	<input type="checkbox"/>	<input checked="" type="checkbox"/>

<input type="checkbox"/>	<input checked="" type="checkbox"/>	<input type="checkbox"/>	<input type="checkbox"/>	<input type="checkbox"/>	ลาย	ไห	บุคร่อง	เส้นรอบตัว	<input type="checkbox"/>	<input checked="" type="checkbox"/>	เทา	1.5-2.0	4	80	บ้านบางปูน	<input type="checkbox"/>	<input checked="" type="checkbox"/>	
<input type="checkbox"/>	<input type="checkbox"/>	<input checked="" type="checkbox"/>	<input type="checkbox"/>	<input type="checkbox"/>	เรียบ	ไห	เรียบ	-	<input type="checkbox"/>	<input checked="" type="checkbox"/>	เทา	1.5-2.0	4	100	บ้านบางปูน	<input type="checkbox"/>	<input checked="" type="checkbox"/>	
<input checked="" type="checkbox"/>	<input type="checkbox"/>	<input type="checkbox"/>	<input type="checkbox"/>	<input type="checkbox"/>	โค้งออก	ไห	จักผิว	-	<input type="checkbox"/>	<input checked="" type="checkbox"/>	น้ำตาล	1.5-2.0	1	25	แม่บ้านน้อย	<input type="checkbox"/>	<input checked="" type="checkbox"/>	
<input type="checkbox"/>	<input checked="" type="checkbox"/>	<input type="checkbox"/>	<input type="checkbox"/>	<input type="checkbox"/>	เรียบ	ไห	เคลือบสีน้ำตาล	-	<input type="checkbox"/>	<input checked="" type="checkbox"/>	น้ำตาล	1.5-2.0	1	35	แม่บ้านน้อย	<input type="checkbox"/>	<input checked="" type="checkbox"/>	
<input type="checkbox"/>	<input checked="" type="checkbox"/>	<input type="checkbox"/>	<input type="checkbox"/>	<input type="checkbox"/>	ลาย	ไห	บุคร่อง	เส้นรอบตัว	<input type="checkbox"/>	<input checked="" type="checkbox"/>	น้ำตาล	1.5-2.0	1	80	แม่บ้านน้อย	<input type="checkbox"/>	<input checked="" type="checkbox"/>	
<input type="checkbox"/>	<input type="checkbox"/>	<input checked="" type="checkbox"/>	<input type="checkbox"/>	<input type="checkbox"/>	เรียบ	ไห	เคลือบสีน้ำตาล	-	<input type="checkbox"/>	<input checked="" type="checkbox"/>	เทา	1.5-2.0	12	625	แม่บ้านน้อย	<input type="checkbox"/>	<input checked="" type="checkbox"/>	
<input type="checkbox"/>	<input type="checkbox"/>	<input type="checkbox"/>	<input checked="" type="checkbox"/>	<input type="checkbox"/>	เรียบ	ไห	เรียบ	-	<input type="checkbox"/>	<input checked="" type="checkbox"/>	น้ำตาล	1.5-2.0	1	45	แม่บ้านน้อย	<input type="checkbox"/>	<input checked="" type="checkbox"/>	
<input type="checkbox"/>	<input type="checkbox"/>	<input type="checkbox"/>	<input checked="" type="checkbox"/>	<input type="checkbox"/>	เรียบ	ไห	เคลือบสีน้ำตาล	-	<input type="checkbox"/>	<input checked="" type="checkbox"/>	น้ำตาล	1.5-2.0	1	60	แม่บ้านน้อย	<input type="checkbox"/>	<input checked="" type="checkbox"/>	
<input type="checkbox"/>	<input type="checkbox"/>	<input type="checkbox"/>	<input checked="" type="checkbox"/>	<input type="checkbox"/>	เรียบ	ไห	เคลือบสีน้ำตาล	-	<input type="checkbox"/>	<input checked="" type="checkbox"/>	น้ำตาล	1.5-2.0	4	270	แม่บ้านน้อย	<input type="checkbox"/>	<input checked="" type="checkbox"/>	
<input type="checkbox"/>	<input type="checkbox"/>	<input type="checkbox"/>	<input type="checkbox"/>	<input checked="" type="checkbox"/>	เรียบ	แบบคว่ำ	จักผิว	-	<input type="checkbox"/>	<input checked="" type="checkbox"/>	น้ำตาล	0.4-0.8	1	30	แม่บ้านน้อย	<input type="checkbox"/>	<input checked="" type="checkbox"/>	
													30	1,350				
													รวม	79	3,350			

รวมทั้งสิ้น 213 7,905

หมายเหตุ EW= Earthenware, SW=Stoneware, Sampling-เลือกเป็นตัวอย่าง

ระดับ (Cms.)	Bag No	ส่วนของภาชนะ					ลักษณะ	รูปทรง	เทคนิคการตกแต่ง		การขึ้นรูป		พื้นเนื้อดิน	ความ หนา/ ซม.	φ ซม.	จำนวน ชิ้น	น้ำหนัก /กรัม	แหล่งเตา	EW	SW	หมายเหตุ
		ปาก	ไหล่	ตัว	ก้น	ฝา			อื่นๆ	เทคนิค	ลวดลาย	มือ									

01/ 30-70

003

<input checked="" type="checkbox"/>	<input type="checkbox"/>	<input type="checkbox"/>	<input type="checkbox"/>	<input type="checkbox"/>	<input type="checkbox"/>	โค้งออก	โอง	เรียบ	-	<input type="checkbox"/>	<input checked="" type="checkbox"/>	ส้ม	0.9-1.4	31 - 40	1	25	พื้นเมือง	<input checked="" type="checkbox"/>	<input type="checkbox"/>	
<input checked="" type="checkbox"/>	<input type="checkbox"/>	<input type="checkbox"/>	<input type="checkbox"/>	<input type="checkbox"/>	<input type="checkbox"/>	โค้งออก	หม้อทะนน	บุคร่อง	เส้นรอบขอบปาก	<input type="checkbox"/>	<input checked="" type="checkbox"/>	ส้ม	0.4-0.8	15 - 25	2	40	พื้นเมือง	<input checked="" type="checkbox"/>	<input type="checkbox"/>	
<input type="checkbox"/>	<input checked="" type="checkbox"/>	<input type="checkbox"/>	<input type="checkbox"/>	<input type="checkbox"/>	<input type="checkbox"/>	ลาย	หม้อทะนน	เรียบ	-	<input type="checkbox"/>	<input checked="" type="checkbox"/>	นวล	0.4-0.8		1	25	พื้นเมือง	<input checked="" type="checkbox"/>	<input type="checkbox"/>	
<input type="checkbox"/>	<input type="checkbox"/>	<input checked="" type="checkbox"/>	<input type="checkbox"/>	<input type="checkbox"/>	<input type="checkbox"/>	เรียบ	โห	ขัดผิว	-	<input type="checkbox"/>	<input checked="" type="checkbox"/>	ส้ม	0.9-1.4		1	20	พื้นเมือง	<input checked="" type="checkbox"/>	<input type="checkbox"/>	
<input type="checkbox"/>	<input type="checkbox"/>	<input checked="" type="checkbox"/>	<input type="checkbox"/>	<input type="checkbox"/>	<input type="checkbox"/>	ลาย	หม้อทะนน	กดประทับ	กลุ่มลายเส้นขนาน	<input type="checkbox"/>	<input checked="" type="checkbox"/>	นวล	0.4-0.8		1	10	พื้นเมือง	<input checked="" type="checkbox"/>	<input type="checkbox"/>	
<input type="checkbox"/>	<input type="checkbox"/>	<input checked="" type="checkbox"/>	<input type="checkbox"/>	<input type="checkbox"/>	<input type="checkbox"/>	ลาย	โอง	กดประทับ	กลุ่มลายเส้นขนาน	<input type="checkbox"/>	<input checked="" type="checkbox"/>	ส้ม	0.9-1.4		2	50	พื้นเมือง	<input checked="" type="checkbox"/>	<input type="checkbox"/>	
<input type="checkbox"/>	<input type="checkbox"/>	<input checked="" type="checkbox"/>	<input type="checkbox"/>	<input type="checkbox"/>	<input type="checkbox"/>	ลาย	คนที/คนโท	กดประทับ	กลุ่มลายสี่เหลี่ยมขนมเปียกปูน	<input type="checkbox"/>	<input checked="" type="checkbox"/>	ส้ม	0.4 - 0.8		1	10	พื้นเมือง	<input checked="" type="checkbox"/>	<input type="checkbox"/>	
<input type="checkbox"/>	<input type="checkbox"/>	<input checked="" type="checkbox"/>	<input type="checkbox"/>	<input type="checkbox"/>	<input type="checkbox"/>	ลาย	หม้อทะนน	กดประทับ	กลุ่มลายเส้นขนาน	<input type="checkbox"/>	<input checked="" type="checkbox"/>	ส้ม	0.4-0.8		1	10	พื้นเมือง	<input checked="" type="checkbox"/>	<input type="checkbox"/>	
<input type="checkbox"/>	<input type="checkbox"/>	<input type="checkbox"/>	<input checked="" type="checkbox"/>	<input type="checkbox"/>	<input type="checkbox"/>	เรียบ	โห	ขัดผิว	-	<input type="checkbox"/>	<input type="checkbox"/>	ส้ม	1.5-2.0		1	30	พื้นเมือง	<input checked="" type="checkbox"/>	<input type="checkbox"/>	
															11	220				

005

<input checked="" type="checkbox"/>	<input type="checkbox"/>	<input type="checkbox"/>	<input type="checkbox"/>	<input type="checkbox"/>	<input type="checkbox"/>	เรียบ	อ่าง	เรียบ	-	<input type="checkbox"/>	<input checked="" type="checkbox"/>	เทา	0.9-1.4		1	100	บ้านบางปูน	<input type="checkbox"/>	<input checked="" type="checkbox"/>		
<input checked="" type="checkbox"/>	<input type="checkbox"/>	<input type="checkbox"/>	<input type="checkbox"/>	<input type="checkbox"/>	<input type="checkbox"/>	โค้งออก	โห	บุคร่อง	เส้นรอบตัว	<input type="checkbox"/>	<input checked="" type="checkbox"/>	น้ำตาล	1.5-2.0		1	30	แม่น้ำน้อย	<input type="checkbox"/>	<input checked="" type="checkbox"/>		
<input type="checkbox"/>	<input checked="" type="checkbox"/>	<input type="checkbox"/>	<input type="checkbox"/>	<input type="checkbox"/>	<input type="checkbox"/>	เรียบ	โห	เคลือบสีน้ำตาล	-	<input type="checkbox"/>	<input checked="" type="checkbox"/>	น้ำตาล	1.5-2.0		1	10	แม่น้ำน้อย	<input type="checkbox"/>	<input checked="" type="checkbox"/>		
<input type="checkbox"/>	<input type="checkbox"/>	<input type="checkbox"/>	<input checked="" type="checkbox"/>	<input type="checkbox"/>	<input type="checkbox"/>	เรียบ	โห	เรียบ	-	<input type="checkbox"/>	<input checked="" type="checkbox"/>	น้ำตาล	1.5-2.0		1	15	แม่น้ำน้อย	<input type="checkbox"/>	<input checked="" type="checkbox"/>		
															4	155					
															รวม	15	375				

02/ 70-90

008

<input checked="" type="checkbox"/>	<input type="checkbox"/>	<input type="checkbox"/>	<input type="checkbox"/>	<input type="checkbox"/>	<input type="checkbox"/>	โค้งออก	ขวด	ขัดผิว	-	<input type="checkbox"/>	<input checked="" type="checkbox"/>	ส้ม	0.4-0.8	15 - 25	1	10	พื้นเมือง	<input checked="" type="checkbox"/>	<input type="checkbox"/>
<input checked="" type="checkbox"/>	<input type="checkbox"/>	<input type="checkbox"/>	<input type="checkbox"/>	<input type="checkbox"/>	<input type="checkbox"/>	โค้งออก	หม้อทะนน	บุคเส้น	เส้นรอบขอบปาก	<input type="checkbox"/>	<input checked="" type="checkbox"/>	ส้ม	0.4-0.8	15 - 25	1	10	พื้นเมือง	<input checked="" type="checkbox"/>	<input type="checkbox"/>

ระดับ (Cms.)	Bag No	ส่วนของภาชนะ					ลักษณะ	รูปทรง	เทคนิคการตกแต่ง		การขึ้นรูป		สีเนื้อดิน	ความ หนา/ ซม.	φ ซม.	จำนวน /ชิ้น	น้ำหนัก /กรัม	แหล่งเตา	EW	SW	หมายเหตุ
		ปาก	ไหล่	ตัว	ก้น	ฝา			อื่นๆ	เทคนิค	ลวดลาย	มือ									

02/ 50-70

003

<input type="checkbox"/>	<input type="checkbox"/>	<input checked="" type="checkbox"/>	<input type="checkbox"/>	<input type="checkbox"/>		เรียบ	กระปุก	ขัดผิว	-	<input type="checkbox"/>	<input checked="" type="checkbox"/>	ส้ม	0.1-0.3		1	10	พื้นเมือง	<input checked="" type="checkbox"/>	<input type="checkbox"/>	
															1	10				

004

<input type="checkbox"/>	<input checked="" type="checkbox"/>	<input type="checkbox"/>	<input type="checkbox"/>	<input type="checkbox"/>		เรียบ	ขวด	เรียบ	-	<input type="checkbox"/>	<input checked="" type="checkbox"/>	น้ำตาล	0.4-0.8		2	20	แม่น้ำน้อย	<input type="checkbox"/>	<input checked="" type="checkbox"/>		
<input type="checkbox"/>	<input type="checkbox"/>	<input checked="" type="checkbox"/>	<input type="checkbox"/>	<input type="checkbox"/>		เรียบ	อ่าง	เรียบ	-	<input type="checkbox"/>	<input checked="" type="checkbox"/>	น้ำตาล	0.9-1.4		2	45	แม่น้ำน้อย	<input type="checkbox"/>	<input checked="" type="checkbox"/>		
															4	65					
															รวม	5	75				

03/ 70-100

012

<input checked="" type="checkbox"/>	<input type="checkbox"/>	<input type="checkbox"/>	<input type="checkbox"/>	<input type="checkbox"/>		โค้งออก	ขวด	บุร่อง	เส้นรอบตัว	<input type="checkbox"/>	<input checked="" type="checkbox"/>	น้ำตาล	0.4-0.8		1	35	แม่น้ำน้อย	<input type="checkbox"/>	<input checked="" type="checkbox"/>		
<input type="checkbox"/>	<input type="checkbox"/>	<input checked="" type="checkbox"/>	<input type="checkbox"/>	<input type="checkbox"/>		เรียบ	ไห	เรียบ	-	<input type="checkbox"/>	<input checked="" type="checkbox"/>	น้ำตาล	1.5-2.0		3	230	แม่น้ำน้อย	<input type="checkbox"/>	<input checked="" type="checkbox"/>		
															4	265					
															รวม	4	265				

04/ 100-150

016

<input checked="" type="checkbox"/>	<input type="checkbox"/>	<input type="checkbox"/>	<input type="checkbox"/>	<input type="checkbox"/>		โค้งเข้า	อ่าง	รมควัน	กลื่น	<input type="checkbox"/>	<input checked="" type="checkbox"/>	เทา	0.9-1.4		1	35	บ้านบางปูน	<input type="checkbox"/>	<input checked="" type="checkbox"/>	
<input type="checkbox"/>	<input checked="" type="checkbox"/>	<input type="checkbox"/>	<input type="checkbox"/>	<input type="checkbox"/>		ลาย	คนโท	ประทับลาย	คอกง่าปี	<input type="checkbox"/>	<input checked="" type="checkbox"/>	เทา	0.4-0.8		1	35	บ้านบางปูน	<input type="checkbox"/>	<input checked="" type="checkbox"/>	
<input type="checkbox"/>	<input checked="" type="checkbox"/>	<input type="checkbox"/>	<input type="checkbox"/>	<input type="checkbox"/>		ลาย	ไห	ปั้นแปะ	หู	<input type="checkbox"/>	<input checked="" type="checkbox"/>	เทา	1.5-2.0		1	100	บ้านบางปูน	<input type="checkbox"/>	<input checked="" type="checkbox"/>	
<input type="checkbox"/>	<input checked="" type="checkbox"/>	<input type="checkbox"/>	<input type="checkbox"/>	<input type="checkbox"/>		เรียบ	คนโท	รมควัน	-	<input type="checkbox"/>	<input checked="" type="checkbox"/>	เทา	0.4-0.8		1	5	บ้านบางปูน	<input type="checkbox"/>	<input checked="" type="checkbox"/>	
<input type="checkbox"/>	<input type="checkbox"/>	<input checked="" type="checkbox"/>	<input type="checkbox"/>	<input type="checkbox"/>		เรียบ	ไห	เรียบ	-	<input type="checkbox"/>	<input checked="" type="checkbox"/>	เทา	1.5-2.0		1	40	บ้านบางปูน	<input type="checkbox"/>	<input checked="" type="checkbox"/>	
<input type="checkbox"/>	<input type="checkbox"/>	<input checked="" type="checkbox"/>	<input type="checkbox"/>	<input type="checkbox"/>		เรียบ	ไห	เคลือบสีน้ำตาล	-	<input type="checkbox"/>	<input checked="" type="checkbox"/>	น้ำตาล	1.5-2.0		1	30	แม่น้ำน้อย	<input type="checkbox"/>	<input checked="" type="checkbox"/>	
															6	245				

(Cms.)	ปาก	โหล	ตัว	ก้น	ฝา	อื่นๆ	เทคนิค	ลวดลาย	มือ	แบบ	สั้ม	หนา/ ซม.	ซม.	/ ซม.	/กรม	พื้นเมือง				
รวม																6	245			
2/ 50-70																				
003																				
<input checked="" type="checkbox"/>	<input type="checkbox"/>	<input type="checkbox"/>	<input type="checkbox"/>	<input type="checkbox"/>	<input type="checkbox"/>		โค้งออก	โอง	ชุดร่อง	เส้นรอบขอบปาก	<input type="checkbox"/>	<input checked="" type="checkbox"/>	สั้ม	0.9-1.4	31 - 40	1	50	พื้นเมือง	<input checked="" type="checkbox"/>	<input type="checkbox"/>
<input checked="" type="checkbox"/>	<input type="checkbox"/>	<input type="checkbox"/>	<input type="checkbox"/>	<input type="checkbox"/>	<input type="checkbox"/>		โค้งออก	หม้อตระนน	ชุดเส้น	เส้นรอบขอบปาก	<input type="checkbox"/>	<input checked="" type="checkbox"/>	สั้ม	0.4-0.8	15 - 25	3	30	พื้นเมือง	<input checked="" type="checkbox"/>	<input type="checkbox"/>
<input type="checkbox"/>	<input type="checkbox"/>	<input checked="" type="checkbox"/>	<input type="checkbox"/>	<input type="checkbox"/>	<input type="checkbox"/>		ลาย	หม้อตระนน	กคประทับ	กลุ่มลายเส้นขนาน	<input type="checkbox"/>	<input checked="" type="checkbox"/>	สั้ม	0.4-0.8		1	10	พื้นเมือง	<input checked="" type="checkbox"/>	<input type="checkbox"/>
																5	90			
รวม																5	90			
3/ 70-100																				
011																				
<input type="checkbox"/>	<input type="checkbox"/>	<input checked="" type="checkbox"/>	<input type="checkbox"/>	<input type="checkbox"/>	<input type="checkbox"/>		ลาย	โอง	กคประทับ	กลุ่มลายเส้นขนาน	<input type="checkbox"/>	<input checked="" type="checkbox"/>	สั้ม	0.9-1.4		2	90	พื้นเมือง	<input checked="" type="checkbox"/>	<input type="checkbox"/>
																2	90			
รวม																2	90			
4/ 100-150																				
015																				
<input checked="" type="checkbox"/>	<input type="checkbox"/>	<input type="checkbox"/>	<input type="checkbox"/>	<input type="checkbox"/>	<input type="checkbox"/>		โค้งออก	หม้อตระนน	ชุดเส้น	เส้นรอบขอบปาก	<input type="checkbox"/>	<input checked="" type="checkbox"/>	สั้ม	0.4-0.8	15 - 25	1	15	พื้นเมือง	<input checked="" type="checkbox"/>	<input type="checkbox"/>
<input type="checkbox"/>	<input type="checkbox"/>	<input checked="" type="checkbox"/>	<input type="checkbox"/>	<input type="checkbox"/>	<input type="checkbox"/>		ลาย	หม้อตระนน	กคประทับ	กลุ่มลายพื้นปลา	<input type="checkbox"/>	<input checked="" type="checkbox"/>	สั้ม	0.4-0.8		2	25	พื้นเมือง	<input checked="" type="checkbox"/>	<input type="checkbox"/>
																3	40			
รวม																3	40			
รวมทั้งสิ้น														25	805					

หมายเหตุ EW= Earthenware, SW=Stoneware, Sampling=เลือกเป็นตัวอย่าง

ระดับ (Cms.)	Bag No	ส่วนของภาชนะ					ลักษณะ	รูปทรง	เทคนิคการตกแต่ง		การขึ้นรูป		ทีเนื้อดิน	ความ หนา/ ซม.	φ ซม.	จำนวน /ชิ้น	น้ำหนัก /กรัม	แหล่งเตา	EW	SW	หมายเหตุ
		ปาก	ไหล่	ตัว	ก้น	ฝา			อื่นๆ	เทคนิค	ลวดลาย	มือ									

06/ 40-60

004

<input type="checkbox"/>	<input checked="" type="checkbox"/>	<input type="checkbox"/>	<input type="checkbox"/>	<input type="checkbox"/>		ลาย	ไห	ประทับลาย	กลีบบัว	<input type="checkbox"/>	<input checked="" type="checkbox"/>	เทา	1.5-2.0		1	60	บ้านบางปูน	<input type="checkbox"/>	<input checked="" type="checkbox"/>		
<input checked="" type="checkbox"/>	<input type="checkbox"/>	<input type="checkbox"/>	<input type="checkbox"/>	<input type="checkbox"/>		โค้งออก	ชาม	เรียบ	-	<input type="checkbox"/>	<input checked="" type="checkbox"/>	น้ำตาล	0.4-0.8		1	20	แม่น้ำน้อย	<input type="checkbox"/>	<input checked="" type="checkbox"/>		
<input checked="" type="checkbox"/>	<input type="checkbox"/>	<input type="checkbox"/>	<input type="checkbox"/>	<input type="checkbox"/>		โค้งเข้า	อ่าง	เรียบ	-	<input type="checkbox"/>	<input checked="" type="checkbox"/>	น้ำตาล	0.9-1.4		1	25	แม่น้ำน้อย	<input type="checkbox"/>	<input checked="" type="checkbox"/>		
<input type="checkbox"/>	<input checked="" type="checkbox"/>	<input type="checkbox"/>	<input type="checkbox"/>	<input type="checkbox"/>		ลาย	ขวด	จุดร่อง	เส้นรอบตัว	<input type="checkbox"/>	<input checked="" type="checkbox"/>	น้ำตาล	0.4-0.8		1	20	แม่น้ำน้อย	<input type="checkbox"/>	<input checked="" type="checkbox"/>		
<input type="checkbox"/>	<input checked="" type="checkbox"/>	<input type="checkbox"/>	<input type="checkbox"/>	<input type="checkbox"/>		เรียบ	ขวด	เคลือบสีน้ำตาล	-	<input type="checkbox"/>	<input checked="" type="checkbox"/>	น้ำตาล	0.4-0.8		6	70	แม่น้ำน้อย	<input type="checkbox"/>	<input checked="" type="checkbox"/>		
<input type="checkbox"/>	<input checked="" type="checkbox"/>	<input type="checkbox"/>	<input type="checkbox"/>	<input type="checkbox"/>		เรียบ	ไห	เรียบ	-	<input type="checkbox"/>	<input checked="" type="checkbox"/>	น้ำตาล	1.5-2.0		5	320	แม่น้ำน้อย	<input type="checkbox"/>	<input checked="" type="checkbox"/>		
<input type="checkbox"/>	<input type="checkbox"/>	<input checked="" type="checkbox"/>	<input type="checkbox"/>	<input type="checkbox"/>		เรียบ	ชาม	เคลือบเขียว	-	<input type="checkbox"/>	<input checked="" type="checkbox"/>	เทา	0.4-0.8		1	20	ศรีสังฆาลัย	<input type="checkbox"/>	<input checked="" type="checkbox"/>		
<input type="checkbox"/>	<input type="checkbox"/>	<input checked="" type="checkbox"/>	<input type="checkbox"/>	<input type="checkbox"/>		ลาย	ชาม	เขียนลายคำ	พันธุ์พญา	<input type="checkbox"/>	<input checked="" type="checkbox"/>	เทา	0.4-0.8		1	10	สุโขทัย	<input type="checkbox"/>	<input checked="" type="checkbox"/>		
															17	545					
															รวม	17	545				

08/ 80-100

010

<input checked="" type="checkbox"/>	<input type="checkbox"/>	<input type="checkbox"/>	<input type="checkbox"/>	<input type="checkbox"/>		โค้งออก	กระปุก	จุดเส้น	เส้นรอบขอบปาก	<input type="checkbox"/>	<input checked="" type="checkbox"/>	ส้ม	0.1-0.3	15 - 25	1	10	พื้นเมือง	<input checked="" type="checkbox"/>	<input type="checkbox"/>	
<input type="checkbox"/>	<input checked="" type="checkbox"/>	<input type="checkbox"/>	<input type="checkbox"/>	<input type="checkbox"/>		ลาย	กระปุก	จัดผิว	-	<input type="checkbox"/>	<input checked="" type="checkbox"/>	ส้ม	0.1-0.3		1	10	พื้นเมือง	<input checked="" type="checkbox"/>	<input type="checkbox"/>	
<input type="checkbox"/>	<input type="checkbox"/>	<input checked="" type="checkbox"/>	<input type="checkbox"/>	<input type="checkbox"/>		ลาย	หม้อทะนบน	กดประทับ	กลุ่มลายพื้นปลา	<input type="checkbox"/>	<input checked="" type="checkbox"/>	ส้ม	0.4-0.8		3	35	พื้นเมือง	<input checked="" type="checkbox"/>	<input type="checkbox"/>	
															5	55				

012

<input type="checkbox"/>	<input type="checkbox"/>	<input checked="" type="checkbox"/>	<input type="checkbox"/>	<input type="checkbox"/>		เรียบ	กระปุก	เคลือบเขียว	-	<input type="checkbox"/>	<input checked="" type="checkbox"/>	เทา	0.4-0.8		2	20	ศรีสังฆาลัย	<input type="checkbox"/>	<input checked="" type="checkbox"/>	
															2	20				

09/ 100-120

016

<input type="checkbox"/>	<input checked="" type="checkbox"/>	<input type="checkbox"/>	<input type="checkbox"/>	<input type="checkbox"/>	ลาช	หม้อทะนง	เรียบ	-	<input type="checkbox"/>	<input checked="" type="checkbox"/>	ส้ม	0.4-0.8	2	25	พื้นเมือง	<input checked="" type="checkbox"/>	<input type="checkbox"/>	
<input type="checkbox"/>	<input type="checkbox"/>	<input checked="" type="checkbox"/>	<input type="checkbox"/>	<input type="checkbox"/>	ลาช	หม้อทะนง	กคประทับ	กลุ่มลาชเส้นขนาน	<input type="checkbox"/>	<input checked="" type="checkbox"/>	ส้ม	0.4-0.8	4	75	พื้นเมือง	<input checked="" type="checkbox"/>	<input type="checkbox"/>	
<input type="checkbox"/>	<input type="checkbox"/>	<input checked="" type="checkbox"/>	<input type="checkbox"/>	<input type="checkbox"/>	เรียบ	กระปุก	เรียบ	-	<input type="checkbox"/>	<input checked="" type="checkbox"/>	ส้ม	0.1-0.3	3	20	พื้นเมือง	<input checked="" type="checkbox"/>	<input type="checkbox"/>	
<input type="checkbox"/>	<input type="checkbox"/>	<input type="checkbox"/>	<input type="checkbox"/>	<input checked="" type="checkbox"/>	เรียบ	แบบหงาย	เรียบ	-	<input type="checkbox"/>	<input checked="" type="checkbox"/>	ส้ม	0.4-0.8	11-20	1	20	พื้นเมือง	<input checked="" type="checkbox"/>	<input type="checkbox"/>
												10	140					

017

<input type="checkbox"/>	<input type="checkbox"/>	<input checked="" type="checkbox"/>	<input type="checkbox"/>	<input type="checkbox"/>	เรียบ	โห	เรียบ	-	<input type="checkbox"/>	<input checked="" type="checkbox"/>	เทา	1.5-2.0	1	205	บ้านบางปูน	<input type="checkbox"/>	<input checked="" type="checkbox"/>
<input type="checkbox"/>	<input type="checkbox"/>	<input checked="" type="checkbox"/>	<input type="checkbox"/>	<input type="checkbox"/>	เรียบ	โห	เคลือบสีน้ำตาล	-	<input type="checkbox"/>	<input checked="" type="checkbox"/>	น้ำตาล	1.5-2.0	1	85	แม่น้ำน้อย	<input type="checkbox"/>	<input checked="" type="checkbox"/>
												2	290				
												รวม	12	430			

11/ 140-160

022

<input checked="" type="checkbox"/>	<input type="checkbox"/>	<input type="checkbox"/>	<input type="checkbox"/>	<input type="checkbox"/>	โค้งออก	หม้อทะนง	จุดเส้น	เส้นรอบขอบปาก	<input type="checkbox"/>	<input checked="" type="checkbox"/>	ส้ม	0.4-0.8	15 - 25	5	80	พื้นเมือง	<input checked="" type="checkbox"/>	<input type="checkbox"/>
<input checked="" type="checkbox"/>	<input type="checkbox"/>	<input type="checkbox"/>	<input type="checkbox"/>	<input type="checkbox"/>	โค้งออก	โอง	บุคร่อง	เส้นรอบขอบปาก	<input type="checkbox"/>	<input checked="" type="checkbox"/>	ส้ม	0.9-1.4	31 - 40	2	75	พื้นเมือง	<input checked="" type="checkbox"/>	<input type="checkbox"/>
<input checked="" type="checkbox"/>	<input type="checkbox"/>	<input type="checkbox"/>	<input type="checkbox"/>	<input type="checkbox"/>	โค้งออก	หม้อทะนง	จุดเส้น	เส้นรอบขอบปาก	<input type="checkbox"/>	<input checked="" type="checkbox"/>	น้ำตาล	0.4-0.8	15 - 25	2	30	พื้นเมือง	<input checked="" type="checkbox"/>	<input type="checkbox"/>
<input checked="" type="checkbox"/>	<input type="checkbox"/>	<input type="checkbox"/>	<input type="checkbox"/>	<input type="checkbox"/>	โค้งออก	หม้อทะนง	เรียบ	-	<input type="checkbox"/>	<input checked="" type="checkbox"/>	ส้ม	0.4-0.8	15 - 25	1	25	พื้นเมือง	<input checked="" type="checkbox"/>	<input type="checkbox"/>
<input type="checkbox"/>	<input checked="" type="checkbox"/>	<input type="checkbox"/>	<input type="checkbox"/>	<input type="checkbox"/>	ลาช	หม้อทะนง	เรียบ	-	<input type="checkbox"/>	<input checked="" type="checkbox"/>	ส้ม	0.4-0.8		1	15	พื้นเมือง	<input checked="" type="checkbox"/>	<input type="checkbox"/>
<input type="checkbox"/>	<input type="checkbox"/>	<input checked="" type="checkbox"/>	<input type="checkbox"/>	<input type="checkbox"/>	เรียบ	กระปุก	ขัดผิว	-	<input type="checkbox"/>	<input checked="" type="checkbox"/>	ส้ม	0.1-0.3		4	55	พื้นเมือง	<input checked="" type="checkbox"/>	<input type="checkbox"/>
<input type="checkbox"/>	<input type="checkbox"/>	<input checked="" type="checkbox"/>	<input type="checkbox"/>	<input type="checkbox"/>	ลาช	หม้อทะนง	กคประทับ	กลุ่มลาชเส้นขนาน	<input type="checkbox"/>	<input checked="" type="checkbox"/>	ส้ม	0.4-0.8		5	80	พื้นเมือง	<input checked="" type="checkbox"/>	<input type="checkbox"/>
<input type="checkbox"/>	<input type="checkbox"/>	<input checked="" type="checkbox"/>	<input type="checkbox"/>	<input type="checkbox"/>	ลาช	หม้อทะนง	กคประทับ	กลุ่มลาชสี่เหลี่ยมขนมเปียกปูน	<input type="checkbox"/>	<input checked="" type="checkbox"/>	ส้ม	0.4-0.8		11	165	พื้นเมือง	<input checked="" type="checkbox"/>	<input type="checkbox"/>

(Cms.)	ปาก	โหล	ตัว	ก้น	ฝา	อื่นๆ	เทคนิค	ลวดลาย	มือ	แบบ	หนา/ ซม.	ซม.	/ ซม.	/กรม					
	<input type="checkbox"/>	<input type="checkbox"/>	<input checked="" type="checkbox"/>	<input type="checkbox"/>	<input type="checkbox"/>		ลาย หม้อทะนบน	กลประทับ	กลุ่มลายสี่เหลี่ยมขนมเปียกปูน	<input type="checkbox"/>	<input checked="" type="checkbox"/>	ตั้ง	0.4-0.8		2	40	พื้นเมือง	<input checked="" type="checkbox"/>	<input type="checkbox"/>
	<input type="checkbox"/>	<input type="checkbox"/>	<input type="checkbox"/>	<input type="checkbox"/>	<input checked="" type="checkbox"/>		เรียบ แบบหงาย	จัดผิว	-	<input type="checkbox"/>	<input checked="" type="checkbox"/>	ตั้ง	0.4-0.8	11-20	1	10	พื้นเมือง	<input checked="" type="checkbox"/>	<input type="checkbox"/>
															34	525			
023	<input checked="" type="checkbox"/>	<input type="checkbox"/>	<input type="checkbox"/>	<input type="checkbox"/>	<input type="checkbox"/>		โค้งออก ไห	เรียบ	-	<input type="checkbox"/>	<input checked="" type="checkbox"/>	เทา	1.5-2.0		1	20	บ้านบางปูน	<input type="checkbox"/>	<input checked="" type="checkbox"/>
	<input checked="" type="checkbox"/>	<input type="checkbox"/>	<input type="checkbox"/>	<input type="checkbox"/>	<input type="checkbox"/>		โค้งออก ขวด	บุร่อง	เส้นรอบตัว	<input type="checkbox"/>	<input checked="" type="checkbox"/>	เทา	0.4-0.8		4	95	บ้านบางปูน	<input type="checkbox"/>	<input checked="" type="checkbox"/>
	<input type="checkbox"/>	<input checked="" type="checkbox"/>	<input type="checkbox"/>	<input type="checkbox"/>	<input type="checkbox"/>		ลาย ไห	บุร่อง	เส้นรอบตัว	<input type="checkbox"/>	<input checked="" type="checkbox"/>	เทา	1.5-2.0		2	65	บ้านบางปูน	<input type="checkbox"/>	<input checked="" type="checkbox"/>
	<input type="checkbox"/>	<input checked="" type="checkbox"/>	<input type="checkbox"/>	<input type="checkbox"/>	<input type="checkbox"/>		เรียบ ขวด	เรียบ	-	<input type="checkbox"/>	<input checked="" type="checkbox"/>	เทา	0.4-0.8		4	60	บ้านบางปูน	<input type="checkbox"/>	<input checked="" type="checkbox"/>
	<input type="checkbox"/>	<input type="checkbox"/>	<input checked="" type="checkbox"/>	<input type="checkbox"/>	<input type="checkbox"/>		เรียบ ไห	เรียบ	-	<input type="checkbox"/>	<input checked="" type="checkbox"/>	เทา	1.5-2.0		4	170	บ้านบางปูน	<input type="checkbox"/>	<input checked="" type="checkbox"/>
	<input checked="" type="checkbox"/>	<input type="checkbox"/>	<input type="checkbox"/>	<input type="checkbox"/>	<input type="checkbox"/>		โค้งออก ไห	เคลือบสีน้ำตาล	-	<input type="checkbox"/>	<input checked="" type="checkbox"/>	น้ำตาล	1.5-2.0		1	30	แม่ น้ำน้อย	<input type="checkbox"/>	<input checked="" type="checkbox"/>
	<input checked="" type="checkbox"/>	<input type="checkbox"/>	<input type="checkbox"/>	<input type="checkbox"/>	<input type="checkbox"/>		โค้งออก กระปุก	เคลือบสีน้ำตาล	-	<input type="checkbox"/>	<input checked="" type="checkbox"/>	น้ำตาล	0.4-0.8		1	10	แม่ น้ำน้อย	<input type="checkbox"/>	<input checked="" type="checkbox"/>
	<input type="checkbox"/>	<input type="checkbox"/>	<input checked="" type="checkbox"/>	<input type="checkbox"/>	<input type="checkbox"/>		เรียบ กระปุก	เคลือบสีน้ำตาล	-	<input type="checkbox"/>	<input checked="" type="checkbox"/>	น้ำตาล	0.4-0.8		1	100	แม่ น้ำน้อย	<input type="checkbox"/>	<input checked="" type="checkbox"/>
	<input type="checkbox"/>	<input type="checkbox"/>	<input type="checkbox"/>	<input checked="" type="checkbox"/>	<input type="checkbox"/>		เรียบ ไห	เคลือบสีน้ำตาล	-	<input type="checkbox"/>	<input checked="" type="checkbox"/>	น้ำตาล	1.5-2.0		12	350	แม่ น้ำน้อย	<input type="checkbox"/>	<input checked="" type="checkbox"/>
	<input type="checkbox"/>	<input type="checkbox"/>	<input type="checkbox"/>	<input checked="" type="checkbox"/>	<input type="checkbox"/>		เรียบ ไห	เคลือบสีน้ำตาล	-	<input type="checkbox"/>	<input checked="" type="checkbox"/>	น้ำตาล	1.5-2.0		1	170	แม่ น้ำน้อย	<input type="checkbox"/>	<input checked="" type="checkbox"/>
	<input type="checkbox"/>	<input type="checkbox"/>	<input type="checkbox"/>	<input checked="" type="checkbox"/>	<input type="checkbox"/>		เรียบ ขวด	เรียบ	-	<input type="checkbox"/>	<input checked="" type="checkbox"/>	น้ำตาล	0.4-0.8		1	15	แม่ น้ำน้อย	<input type="checkbox"/>	<input checked="" type="checkbox"/>
	<input type="checkbox"/>	<input type="checkbox"/>	<input checked="" type="checkbox"/>	<input type="checkbox"/>	<input type="checkbox"/>		ลาย กระปุก	บุร่อง	เส้นรอบตัว	<input type="checkbox"/>	<input checked="" type="checkbox"/>	เทา	0.4-0.8		1	10	ศรีสังฆาถ์	<input type="checkbox"/>	<input checked="" type="checkbox"/>
	<input type="checkbox"/>	<input type="checkbox"/>	<input type="checkbox"/>	<input checked="" type="checkbox"/>	<input type="checkbox"/>		เรียบ ชาม	เคลือบเขียว	-	<input type="checkbox"/>	<input checked="" type="checkbox"/>	เทา	0.4-0.8		1	30	ศรีสังฆาถ์	<input type="checkbox"/>	<input checked="" type="checkbox"/>
															34	1,125			
															รวม	68	1,700		
															รวมทั้งสิ้น	104	2,750		

หมายเหตุ EW= Earthenware, SW=Stoneware, Sampling=เลือกเป็นตัวอย่าง

ระดับ (Cms.)	Bag No	ส่วนของภาชนะ					ลักษณะ	รูปทรง	เทคนิคการตกแต่ง		การขึ้นรูป	สีเนื้อดิน	ความ หนา/ ซม.	φ ซม.	จำนวน /ชิ้น	น้ำหนัก /กรัม	แหล่งเตา	EW	SW	หมายเหตุ
		ปาก	ไหล่	ตัว	ก้น	ฝา			อื่นๆ	เทคนิค										

02/ 80-120

003

<input checked="" type="checkbox"/>	<input type="checkbox"/>	<input type="checkbox"/>	<input type="checkbox"/>	<input type="checkbox"/>	โค้งออก	โอง	ขูดร่อง	เส้นรอบขอบปาก	<input type="checkbox"/>	<input checked="" type="checkbox"/>	สั้ม	0.9-1.4	31 - 40	1	30	พื้นเมือง	<input checked="" type="checkbox"/>	<input type="checkbox"/>	
<input type="checkbox"/>	<input checked="" type="checkbox"/>	<input type="checkbox"/>	<input type="checkbox"/>	<input type="checkbox"/>	ลาย	หม้อทะนน	กดประทับ	กลุ่มลายพื้นปลา	<input type="checkbox"/>	<input checked="" type="checkbox"/>	สั้ม	0.4-0.8		1	45	พื้นเมือง	<input checked="" type="checkbox"/>	<input type="checkbox"/>	
<input type="checkbox"/>	<input type="checkbox"/>	<input checked="" type="checkbox"/>	<input type="checkbox"/>	<input type="checkbox"/>	เรียบ	ขวด	ขัดผิว	-	<input type="checkbox"/>	<input checked="" type="checkbox"/>	สั้ม	0.4-0.8		2	25	พื้นเมือง	<input checked="" type="checkbox"/>	<input type="checkbox"/>	
<input type="checkbox"/>	<input type="checkbox"/>	<input checked="" type="checkbox"/>	<input type="checkbox"/>	<input type="checkbox"/>	ลาย	โอง	กดประทับ	กลุ่มลายเส้นขนาน	<input type="checkbox"/>	<input checked="" type="checkbox"/>	สั้ม	0.9-1.4		1	50	พื้นเมือง	<input checked="" type="checkbox"/>	<input type="checkbox"/>	
<input type="checkbox"/>	<input type="checkbox"/>	<input type="checkbox"/>	<input type="checkbox"/>	<input type="checkbox"/>	จุดฝา	เรียบ	ทรงเม็ด	ปั้นแปะ		<input type="checkbox"/>	<input checked="" type="checkbox"/>	สั้ม		1	25	พื้นเมือง	<input checked="" type="checkbox"/>	<input type="checkbox"/>	
													6	175					
													รวม	6	175				

03/ 120-150

005

<input checked="" type="checkbox"/>	<input type="checkbox"/>	<input type="checkbox"/>	<input type="checkbox"/>	<input type="checkbox"/>	โค้งออก	โอง	ขูดร่อง	เส้นรอบขอบปาก	<input type="checkbox"/>	<input checked="" type="checkbox"/>	สั้ม	0.9-1.4	31 - 40	1	25	พื้นเมือง	<input checked="" type="checkbox"/>	<input type="checkbox"/>
<input checked="" type="checkbox"/>	<input type="checkbox"/>	<input type="checkbox"/>	<input type="checkbox"/>	<input type="checkbox"/>	โค้งออก	โอง	เรียบ	-	<input type="checkbox"/>	<input checked="" type="checkbox"/>	สั้ม	0.9-1.4	31 - 40	1	150	พื้นเมือง	<input checked="" type="checkbox"/>	<input type="checkbox"/>
<input type="checkbox"/>	<input type="checkbox"/>	<input type="checkbox"/>	<input checked="" type="checkbox"/>	<input type="checkbox"/>	ลาย	หม้อทะนน	กดประทับ	กลุ่มลายเส้นขนาน	<input checked="" type="checkbox"/>	<input type="checkbox"/>	สั้ม	0.4-0.8		1	100	พื้นเมือง	<input checked="" type="checkbox"/>	<input type="checkbox"/>
<input type="checkbox"/>	<input type="checkbox"/>	<input type="checkbox"/>	<input type="checkbox"/>	<input checked="" type="checkbox"/>	เรียบ	แบบคว่ำ	ปั้นแปะ	จุกทรงเม็ดกระดุม	<input type="checkbox"/>	<input checked="" type="checkbox"/>	เทา	0.4-0.8	11-20	1	10	พื้นเมือง	<input checked="" type="checkbox"/>	<input type="checkbox"/>
													4	285				

006

<input type="checkbox"/>	<input type="checkbox"/>	<input checked="" type="checkbox"/>	<input type="checkbox"/>	<input type="checkbox"/>	เรียบ	ไห	เรียบ	-	<input type="checkbox"/>	<input checked="" type="checkbox"/>	เทา	1.5-2.0		1	60	บ้านบางปูน	<input type="checkbox"/>	<input checked="" type="checkbox"/>	
<input type="checkbox"/>	<input type="checkbox"/>	<input checked="" type="checkbox"/>	<input type="checkbox"/>	<input type="checkbox"/>	ลาย	ครก	ขูดร่อง	เส้นรอบตัว	<input type="checkbox"/>	<input checked="" type="checkbox"/>	น้ำตาล	1.5-2.0		1	30	แม่น้ำน้อย	<input type="checkbox"/>	<input checked="" type="checkbox"/>	
<input type="checkbox"/>	<input type="checkbox"/>	<input type="checkbox"/>	<input checked="" type="checkbox"/>	<input type="checkbox"/>	เรียบ	ไห	เรียบ	-	<input type="checkbox"/>	<input checked="" type="checkbox"/>	น้ำตาล	1.5-2.0		1	200	แม่น้ำน้อย	<input type="checkbox"/>	<input checked="" type="checkbox"/>	
<input type="checkbox"/>	<input type="checkbox"/>	<input type="checkbox"/>	<input checked="" type="checkbox"/>	<input type="checkbox"/>	ลาย	กระปุก	เขียนลายคำ	พันธุ์พุดกษา	<input type="checkbox"/>	<input checked="" type="checkbox"/>	เทา	0.4-0.8		1	5	สุโขทัย	<input type="checkbox"/>	<input checked="" type="checkbox"/>	
													4	295					
													รวม	8	580				

04/ 150-180

009

<input checked="" type="checkbox"/>	<input type="checkbox"/>	<input type="checkbox"/>	<input type="checkbox"/>	<input type="checkbox"/>	โค้งออก	คนที/คนโท	กคประทับ	ลายจุดเฉียง	<input type="checkbox"/>	<input checked="" type="checkbox"/>	ส้ม	0.4 - 0.8	18	2	70	พื้นเมือง	<input checked="" type="checkbox"/>	<input type="checkbox"/>	Sampling	
<input type="checkbox"/>	<input type="checkbox"/>	<input checked="" type="checkbox"/>	<input type="checkbox"/>	<input type="checkbox"/>	ลาย	หม้อทะนน	กคประทับ	กลุ่มลายพื้นปลา	<input type="checkbox"/>	<input checked="" type="checkbox"/>	ส้ม	0.4-0.8		1	10	พื้นเมือง	<input checked="" type="checkbox"/>	<input type="checkbox"/>		
<input type="checkbox"/>	<input type="checkbox"/>	<input type="checkbox"/>	<input type="checkbox"/>	<input type="checkbox"/>	จุดฝา	เรียบ	ทรง	ปั้นแปะ	-	<input type="checkbox"/>	<input checked="" type="checkbox"/>	เทา		2 - 4	1	25	พื้นเมือง	<input checked="" type="checkbox"/>		<input type="checkbox"/>
<input type="checkbox"/>	<input type="checkbox"/>	<input type="checkbox"/>	<input type="checkbox"/>	<input checked="" type="checkbox"/>	เรียบ	แบบคว่ำ	เรียบ	-	<input type="checkbox"/>	<input checked="" type="checkbox"/>	เทา	0.4-0.8	11-20	1	5	พื้นเมือง	<input checked="" type="checkbox"/>	<input type="checkbox"/>		
<input type="checkbox"/>	<input type="checkbox"/>	<input type="checkbox"/>	<input type="checkbox"/>	<input checked="" type="checkbox"/>	เรียบ	แบบหงาย	เรียบ	-	<input type="checkbox"/>	<input checked="" type="checkbox"/>	ส้ม	0.4-0.8	11-20	1	25	พื้นเมือง	<input checked="" type="checkbox"/>	<input type="checkbox"/>		
													6	135						
													รวม	7	175					

010

<input type="checkbox"/>	<input checked="" type="checkbox"/>	<input type="checkbox"/>	<input type="checkbox"/>	<input type="checkbox"/>	ลาย	ไห	ประทับลาย	กลีบบัว	<input type="checkbox"/>	<input checked="" type="checkbox"/>	เทา	1.5-2.0		1	40	บ้านบางปูน	<input type="checkbox"/>	<input checked="" type="checkbox"/>
													1	40				
													รวม	2	175			

05/ 180-200

015

<input checked="" type="checkbox"/>	<input type="checkbox"/>	<input type="checkbox"/>	<input type="checkbox"/>	<input type="checkbox"/>	โค้งเข้า	ครก	ชูดร้ง	เส้นรอบตัว	<input type="checkbox"/>	<input checked="" type="checkbox"/>	ส้ม	1.5 - 2.0	15 - 25	1	30	พื้นเมือง	<input checked="" type="checkbox"/>	<input type="checkbox"/>	
<input checked="" type="checkbox"/>	<input type="checkbox"/>	<input type="checkbox"/>	<input type="checkbox"/>	<input type="checkbox"/>	โค้งออก	หม้อทะนน	เรียบ	-	<input type="checkbox"/>	<input checked="" type="checkbox"/>	ส้ม	0.4-0.8	15 - 25	1	20	พื้นเมือง	<input checked="" type="checkbox"/>	<input type="checkbox"/>	
<input type="checkbox"/>	<input checked="" type="checkbox"/>	<input type="checkbox"/>	<input type="checkbox"/>	<input type="checkbox"/>	ลาย	หม้อทะนน	กคประทับ	กลุ่มลายเส้นขนาน	<input type="checkbox"/>	<input checked="" type="checkbox"/>	ส้ม	0.4-0.8		1	20	พื้นเมือง	<input checked="" type="checkbox"/>	<input type="checkbox"/>	
<input type="checkbox"/>	<input type="checkbox"/>	<input checked="" type="checkbox"/>	<input type="checkbox"/>	<input type="checkbox"/>	ลาย	โอ่ง	กคประทับ	กลุ่มลายเส้นขนาน	<input type="checkbox"/>	<input checked="" type="checkbox"/>	ส้ม	0.9-1.4		1	50	พื้นเมือง	<input checked="" type="checkbox"/>	<input type="checkbox"/>	
<input type="checkbox"/>	<input type="checkbox"/>	<input checked="" type="checkbox"/>	<input type="checkbox"/>	<input type="checkbox"/>	เรียบ	หม้อ	เรียบ	-	<input type="checkbox"/>	<input checked="" type="checkbox"/>	ส้ม	0.4-0.8		3	40	พื้นเมือง	<input checked="" type="checkbox"/>	<input type="checkbox"/>	
<input type="checkbox"/>	<input type="checkbox"/>	<input checked="" type="checkbox"/>	<input type="checkbox"/>	<input type="checkbox"/>	ลาย	โอ่ง	กคประทับ	กลุ่มลายพื้นปลา	<input type="checkbox"/>	<input checked="" type="checkbox"/>	ส้ม	0.9-1.4		1	70	พื้นเมือง	<input checked="" type="checkbox"/>	<input type="checkbox"/>	
<input type="checkbox"/>	<input type="checkbox"/>	<input type="checkbox"/>	<input type="checkbox"/>	<input type="checkbox"/>	จุดฝา	เรียบ	ทรงดอก	ปั้นแปะ	-	<input type="checkbox"/>	<input checked="" type="checkbox"/>	ส้ม		2 - 4	1	20	พื้นเมือง	<input checked="" type="checkbox"/>	<input type="checkbox"/>
													2	250					
													รวม	2	250				

06/ 200-220

019

<input checked="" type="checkbox"/>	<input type="checkbox"/>	<input type="checkbox"/>	<input type="checkbox"/>	<input type="checkbox"/>	โค้งออก	หม้อทะนน	ชูดเส้น	เส้นรอบขอบปาก	<input type="checkbox"/>	<input checked="" type="checkbox"/>	ส้ม	0.4-0.8	15 - 25	1	25	พื้นเมือง	<input checked="" type="checkbox"/>	<input type="checkbox"/>
													1	25				

รวม 1 25

รวมทั้งสิ้น 31 1,205

หมายเหตุ EW= Earthenware, SW=Stoneware, Sampling=เลือกเป็นตัวอย่าง

ระดับ (Cms.)	Bag No	ส่วนของภาชนะ					ลักษณะ	รูปทรง	เทคนิคการตกแต่ง		การขึ้นรูป		สีเนื้อดิน	ความ หนา/ ซม.	φ ซม.	จำนวน /ชิ้น	น้ำหนัก /กรัม	แหล่งเตา	EW	SW	หมายเหตุ
		ปาก	ไหล่	ตัว	ก้น	ฝา อื่นๆ			เทคนิค	ลวดลาย	มือ	แป้น									
01/ 70-100																					
003																					
		<input checked="" type="checkbox"/>	<input type="checkbox"/>	<input type="checkbox"/>	<input type="checkbox"/>	<input type="checkbox"/>	เรียบ	กระปุก	เรียบ	-	<input type="checkbox"/>	<input checked="" type="checkbox"/>	สั้ม	0.1-0.3	15 - 25	1	10	พื้นเมือง	<input checked="" type="checkbox"/>	<input type="checkbox"/>	
		<input checked="" type="checkbox"/>	<input type="checkbox"/>	<input type="checkbox"/>	<input type="checkbox"/>	<input type="checkbox"/>	โค้งออก	โอ่ง	เรียบ	-	<input type="checkbox"/>	<input checked="" type="checkbox"/>	สั้ม	0.9-1.4	31 - 40	3	120	พื้นเมือง	<input checked="" type="checkbox"/>	<input type="checkbox"/>	
		<input checked="" type="checkbox"/>	<input type="checkbox"/>	<input type="checkbox"/>	<input type="checkbox"/>	<input type="checkbox"/>	โค้งออก	หม้อทะนบน	ขูดร่อง	เส้นรอบขอบปาก	<input type="checkbox"/>	<input checked="" type="checkbox"/>	สั้ม	0.4-0.8	15 - 25	1	10	พื้นเมือง	<input checked="" type="checkbox"/>	<input type="checkbox"/>	
		<input checked="" type="checkbox"/>	<input type="checkbox"/>	<input type="checkbox"/>	<input type="checkbox"/>	<input type="checkbox"/>	โค้งออก	หม้อทะนบน	ขุดเส้น	เส้นรอบขอบปาก	<input type="checkbox"/>	<input checked="" type="checkbox"/>	สั้ม	0.4-0.8	15 - 25	1	10	พื้นเมือง	<input checked="" type="checkbox"/>	<input type="checkbox"/>	
		<input type="checkbox"/>	<input type="checkbox"/>	<input checked="" type="checkbox"/>	<input type="checkbox"/>	<input type="checkbox"/>	ลาย	หม้อทะนบน	กดประทับ	กลุ่มลายเส้นขนาน	<input type="checkbox"/>	<input checked="" type="checkbox"/>	สั้ม	0.4-0.8		2	20	พื้นเมือง	<input checked="" type="checkbox"/>	<input type="checkbox"/>	
		<input type="checkbox"/>	<input type="checkbox"/>	<input checked="" type="checkbox"/>	<input type="checkbox"/>	<input type="checkbox"/>	ลาย	หม้อทะนบน	กดประทับ	กลุ่มลายพื้นปลา	<input type="checkbox"/>	<input checked="" type="checkbox"/>	สั้ม	0.4-0.8		1	15	พื้นเมือง	<input checked="" type="checkbox"/>	<input type="checkbox"/>	
		<input type="checkbox"/>	<input type="checkbox"/>	<input checked="" type="checkbox"/>	<input type="checkbox"/>	<input type="checkbox"/>	เรียบ	กระปุก	ขัดผิว	-	<input type="checkbox"/>	<input checked="" type="checkbox"/>	สั้ม	0.1-0.3		1	5	พื้นเมือง	<input checked="" type="checkbox"/>	<input type="checkbox"/>	
		<input type="checkbox"/>	<input type="checkbox"/>	<input checked="" type="checkbox"/>	<input type="checkbox"/>	<input type="checkbox"/>	เรียบ	ไห	เรียบ	-	<input type="checkbox"/>	<input checked="" type="checkbox"/>	เทา	0.9-1.4		1	30	พื้นเมือง	<input checked="" type="checkbox"/>	<input type="checkbox"/>	
		<input type="checkbox"/>	<input type="checkbox"/>	<input checked="" type="checkbox"/>	<input type="checkbox"/>	<input type="checkbox"/>	ลาย	อ่าง	กดประทับ	กลุ่มลายเส้นขนาน	<input type="checkbox"/>	<input checked="" type="checkbox"/>	สั้ม	0.9-1.4		1	40	พื้นเมือง	<input checked="" type="checkbox"/>	<input type="checkbox"/>	
		<input type="checkbox"/>	<input type="checkbox"/>	<input type="checkbox"/>	<input checked="" type="checkbox"/>	<input type="checkbox"/>	ลาย	ขวด	เรียบ	-	<input type="checkbox"/>	<input type="checkbox"/>	สั้ม	0.4-0.8		1	40	พื้นเมือง	<input checked="" type="checkbox"/>	<input type="checkbox"/>	
		<input type="checkbox"/>	<input type="checkbox"/>	<input type="checkbox"/>	<input checked="" type="checkbox"/>	<input type="checkbox"/>	ลาย	ตะคัน	ปั้นแกนกลาง	-	<input type="checkbox"/>	<input type="checkbox"/>	สั้ม	0.4-0.8		1	25	พื้นเมือง	<input checked="" type="checkbox"/>	<input type="checkbox"/>	
		<input type="checkbox"/>	<input type="checkbox"/>	<input type="checkbox"/>	<input checked="" type="checkbox"/>	<input type="checkbox"/>	ลาย	หม้อทะนบน	เรียบ	-	<input checked="" type="checkbox"/>	<input type="checkbox"/>	สั้ม	0.4-0.8		1	30	พื้นเมือง	<input checked="" type="checkbox"/>	<input type="checkbox"/>	
		<input checked="" type="checkbox"/>	<input type="checkbox"/>	<input type="checkbox"/>	<input type="checkbox"/>	<input type="checkbox"/>	โค้งออก	ไห	ขูดร่อง	เส้นรอบขอบปาก	<input type="checkbox"/>	<input checked="" type="checkbox"/>	สั้ม	0.9-1.4	15 - 25	2	180	แม่น้ำน้อย	<input checked="" type="checkbox"/>	<input type="checkbox"/>	
															17	535					
004																					
		<input checked="" type="checkbox"/>	<input type="checkbox"/>	<input type="checkbox"/>	<input type="checkbox"/>	<input type="checkbox"/>	โค้งออก	ชาม	ขูดร่อง	เส้นรอบตัว	<input type="checkbox"/>	<input checked="" type="checkbox"/>	เทา	0.4-0.8		1	25	บ้านบางปูน	<input type="checkbox"/>	<input checked="" type="checkbox"/>	
		<input type="checkbox"/>	<input type="checkbox"/>	<input checked="" type="checkbox"/>	<input type="checkbox"/>	<input type="checkbox"/>	เรียบ	ไห	เรียบ	-	<input type="checkbox"/>	<input checked="" type="checkbox"/>	น้ำตาล	1.5-2.0		3	125	แม่น้ำน้อย	<input type="checkbox"/>	<input checked="" type="checkbox"/>	
		<input type="checkbox"/>	<input type="checkbox"/>	<input checked="" type="checkbox"/>	<input type="checkbox"/>	<input type="checkbox"/>	เรียบ	ชาม	เคลือบเขียว	-	<input type="checkbox"/>	<input checked="" type="checkbox"/>	เทา	0.4-0.8		1	5	ศรีสัชชาลัย	<input type="checkbox"/>	<input checked="" type="checkbox"/>	
															5	155					
															รวม	22	690				

02/ 100-130

008

ระดับ (Cms.)	Bag No	ส่วนของภาชนะ					ลักษณะ	รูปทรง	เทคนิคการตกแต่ง		การขึ้นรูป		สีเนื้อดิน	ความ หนา/ ซม.	φ ซม.	จำนวน /ชิ้น	น้ำหนัก /กรัม	แหล่งเตา	EW	SW	หมายเหตุ
		ปาก	ไหล่	ตัว	ก้น	ฝา			อื่นๆ	เทคนิค	ลวดลาย	มือ									

09/ 180-200

002

<input checked="" type="checkbox"/>	<input type="checkbox"/>	<input type="checkbox"/>	<input type="checkbox"/>	<input type="checkbox"/>		โค้งออก	หม้อทะนง	จุดเส้น	เส้นรอบขอบปาก	<input type="checkbox"/>	<input checked="" type="checkbox"/>	สั้ม	0.4-0.8	15 - 25	2	40	พื้นเมือง	<input checked="" type="checkbox"/>	<input type="checkbox"/>	
<input checked="" type="checkbox"/>	<input type="checkbox"/>	<input type="checkbox"/>	<input type="checkbox"/>	<input type="checkbox"/>		โค้งเข้า	หม้อตาล	เรียบ	-	<input type="checkbox"/>	<input checked="" type="checkbox"/>	สั้ม	0.4 - 0.8	11 - 20	3	130	พื้นเมือง	<input checked="" type="checkbox"/>	<input type="checkbox"/>	
<input type="checkbox"/>	<input checked="" type="checkbox"/>	<input type="checkbox"/>	<input type="checkbox"/>	<input type="checkbox"/>		ลาย	หม้อทะนง	เรียบ	-	<input type="checkbox"/>	<input checked="" type="checkbox"/>	สั้ม	0.4-0.8		2	80	พื้นเมือง	<input checked="" type="checkbox"/>	<input type="checkbox"/>	
<input type="checkbox"/>	<input type="checkbox"/>	<input checked="" type="checkbox"/>	<input type="checkbox"/>	<input type="checkbox"/>		เรียบ	หม้อ	เรียบ	-	<input type="checkbox"/>	<input checked="" type="checkbox"/>	สั้ม	0.4-0.8		5	65	พื้นเมือง	<input checked="" type="checkbox"/>	<input type="checkbox"/>	
															12	315				

003

<input checked="" type="checkbox"/>	<input type="checkbox"/>	<input type="checkbox"/>	<input type="checkbox"/>	<input type="checkbox"/>		โค้งออก	ไห	เรียบ	-	<input type="checkbox"/>	<input checked="" type="checkbox"/>	เทา	1.5-2.0		1	55	บ้านบางปูน	<input type="checkbox"/>	<input checked="" type="checkbox"/>		
<input type="checkbox"/>	<input checked="" type="checkbox"/>	<input type="checkbox"/>	<input type="checkbox"/>	<input type="checkbox"/>		ลาย	ไห	จุดร่อง	เส้นรอบตัว	<input type="checkbox"/>	<input checked="" type="checkbox"/>	เทา	1.5-2.0		2	230	บ้านบางปูน	<input type="checkbox"/>	<input checked="" type="checkbox"/>		
															3	285					
															รวม	15	600				

รวมทั้งสิ้น 15 600

หมายเหตุ EW= Earthenware, SW=Stoneware, Sampling=เลือกเป็นตัวอย่าง

ระดับ (Cms.)	Bag No	ส่วนของภาชนะ					ลักษณะ	รูปทรง	เทคนิคการตกแต่ง		การขึ้นรูป		สีเนื้อดิน	ความ หนา/ ซม.	φ ซม.	จำนวน /ชิ้น	น้ำหนัก /กรัม	แหล่งเตา	EW	SW	หมายเหตุ	
		ปาก	ไหล่	ตัว	ก้น	ฝา			อื่นๆ	เทคนิค	ลวดลาย	มี										
												มือ										แป้น

01/ 0-30

003

<input checked="" type="checkbox"/>	<input type="checkbox"/>	<input type="checkbox"/>	<input type="checkbox"/>	<input type="checkbox"/>	โค้งออก	โอง	บุคร่อง	เส้นรอบขอบปาก	<input type="checkbox"/>	<input checked="" type="checkbox"/>	ส้ม	0.9-1.4	31 - 40	3	190	พื้นเมือง	<input checked="" type="checkbox"/>	<input type="checkbox"/>		
<input checked="" type="checkbox"/>	<input type="checkbox"/>	<input type="checkbox"/>	<input type="checkbox"/>	<input type="checkbox"/>	โค้งออก	หม้อทะน	บุคสัน	เส้นรอบขอบปาก	<input type="checkbox"/>	<input checked="" type="checkbox"/>	ส้ม	0.4-0.8	15 - 25	4	60	พื้นเมือง	<input checked="" type="checkbox"/>	<input type="checkbox"/>		
<input type="checkbox"/>	<input checked="" type="checkbox"/>	<input type="checkbox"/>	<input type="checkbox"/>	<input type="checkbox"/>	ลาย	ไห	เรียบ	-	<input type="checkbox"/>	<input checked="" type="checkbox"/>	ส้ม	0.9-1.4		24	540	พื้นเมือง	<input checked="" type="checkbox"/>	<input type="checkbox"/>		
<input type="checkbox"/>	<input checked="" type="checkbox"/>	<input type="checkbox"/>	<input type="checkbox"/>	<input type="checkbox"/>	ลาย	หม้อทะน	กคประทับ	กลุ่มลายเส้นขนาน	<input type="checkbox"/>	<input checked="" type="checkbox"/>	ส้ม	0.4-0.8		1	65	พื้นเมือง	<input checked="" type="checkbox"/>	<input type="checkbox"/>		
<input type="checkbox"/>	<input checked="" type="checkbox"/>	<input type="checkbox"/>	<input type="checkbox"/>	<input type="checkbox"/>	ลาย	หม้อทะน	กคประทับ	กลุ่มลายพื้นปลา	<input type="checkbox"/>	<input checked="" type="checkbox"/>	ส้ม	0.4-0.8		1	30	พื้นเมือง	<input checked="" type="checkbox"/>	<input type="checkbox"/>		
<input type="checkbox"/>	<input checked="" type="checkbox"/>	<input type="checkbox"/>	<input type="checkbox"/>	<input type="checkbox"/>	เรียบ	กระปุก	เรียบ	-	<input type="checkbox"/>	<input checked="" type="checkbox"/>	ส้ม	0.1-0.3		3	30	พื้นเมือง	<input checked="" type="checkbox"/>	<input type="checkbox"/>		
<input type="checkbox"/>	<input type="checkbox"/>	<input checked="" type="checkbox"/>	<input type="checkbox"/>	<input type="checkbox"/>	ลาย	หม้อทะน	กคประทับ	กลุ่มลายเส้นขนาน	<input type="checkbox"/>	<input checked="" type="checkbox"/>	ส้ม	0.4-0.8		28	430	พื้นเมือง	<input checked="" type="checkbox"/>	<input type="checkbox"/>		
<input type="checkbox"/>	<input type="checkbox"/>	<input checked="" type="checkbox"/>	<input type="checkbox"/>	<input type="checkbox"/>	เรียบ	กระปุก	เคลือบน้ำดินสีแดง	-	<input type="checkbox"/>	<input checked="" type="checkbox"/>	ส้ม	0.1-0.3		1	5	พื้นเมือง	<input checked="" type="checkbox"/>	<input type="checkbox"/>		
<input type="checkbox"/>	<input type="checkbox"/>	<input checked="" type="checkbox"/>	<input type="checkbox"/>	<input type="checkbox"/>	ลาย	หม้อทะน	กคประทับ	กลุ่มลายสีเหลี่ยมขนมเปียกปูน	<input type="checkbox"/>	<input checked="" type="checkbox"/>	ส้ม	0.4-0.8		4	45	พื้นเมือง	<input checked="" type="checkbox"/>	<input type="checkbox"/>		
<input type="checkbox"/>	<input type="checkbox"/>	<input checked="" type="checkbox"/>	<input type="checkbox"/>	<input type="checkbox"/>	ลาย	หม้อทะน	กคประทับ	กลุ่มลายพื้นปลา	<input type="checkbox"/>	<input checked="" type="checkbox"/>	ส้ม	0.4-0.8		14	200	พื้นเมือง	<input checked="" type="checkbox"/>	<input type="checkbox"/>		
<input type="checkbox"/>	<input type="checkbox"/>	<input checked="" type="checkbox"/>	<input type="checkbox"/>	<input type="checkbox"/>	ลาย	โอง	กคประทับ	กลุ่มลายเส้นขนาน	<input type="checkbox"/>	<input checked="" type="checkbox"/>	ส้ม	0.9-1.4		8	230	พื้นเมือง	<input checked="" type="checkbox"/>	<input type="checkbox"/>		
<input type="checkbox"/>	<input type="checkbox"/>	<input type="checkbox"/>	<input checked="" type="checkbox"/>	<input type="checkbox"/>	เรียบ	คนที/คนโท	รมควัน	-	<input type="checkbox"/>	<input type="checkbox"/>	ส้ม	0.4 - 0.8		1	45	พื้นเมือง	<input checked="" type="checkbox"/>	<input type="checkbox"/>		
<input type="checkbox"/>	<input type="checkbox"/>	<input type="checkbox"/>	<input checked="" type="checkbox"/>	<input type="checkbox"/>	เรียบ	หม้อทะน	เรียบ	-	<input checked="" type="checkbox"/>	<input type="checkbox"/>	ส้ม	0.4-0.8		2	50	พื้นเมือง	<input checked="" type="checkbox"/>	<input type="checkbox"/>		
<input type="checkbox"/>	<input type="checkbox"/>	<input type="checkbox"/>	<input type="checkbox"/>	<input type="checkbox"/>	ฐาน	เรียบ	พาน	เรียบ	<input type="checkbox"/>	<input checked="" type="checkbox"/>	ส้ม			1	60	พื้นเมือง	<input checked="" type="checkbox"/>	<input type="checkbox"/>		
															95	1,280				

004

<input type="checkbox"/>	<input checked="" type="checkbox"/>	<input type="checkbox"/>	<input type="checkbox"/>	<input type="checkbox"/>	ลาย	ไห	บุคร่อง	เส้นรอบตัว	<input type="checkbox"/>	<input checked="" type="checkbox"/>	เทา	1.5-2.0		2	40	บ้านบางปูน	<input type="checkbox"/>	<input checked="" type="checkbox"/>
<input type="checkbox"/>	<input type="checkbox"/>	<input checked="" type="checkbox"/>	<input type="checkbox"/>	<input type="checkbox"/>	เรียบ	ไห	เรียบ	-	<input type="checkbox"/>	<input checked="" type="checkbox"/>	เทา	1.5-2.0		6	110	บ้านบางปูน	<input type="checkbox"/>	<input checked="" type="checkbox"/>
<input checked="" type="checkbox"/>	<input type="checkbox"/>	<input type="checkbox"/>	<input type="checkbox"/>	<input type="checkbox"/>	โค้งเข้า	ครก	บุคร่อง	เส้นรอบตัว	<input type="checkbox"/>	<input checked="" type="checkbox"/>	น้ำตาล	1.5-2.0		1	100	แม่น้ำน้อย	<input type="checkbox"/>	<input checked="" type="checkbox"/>
<input checked="" type="checkbox"/>	<input type="checkbox"/>	<input type="checkbox"/>	<input type="checkbox"/>	<input type="checkbox"/>	โค้งออก	โอง	เคลือบสีน้ำตาล	-	<input type="checkbox"/>	<input checked="" type="checkbox"/>	น้ำตาล	0.9-1.5		1	70	แม่น้ำน้อย	<input type="checkbox"/>	<input checked="" type="checkbox"/>
<input checked="" type="checkbox"/>	<input type="checkbox"/>	<input type="checkbox"/>	<input type="checkbox"/>	<input type="checkbox"/>	โค้งออก	ไห	เคลือบสีน้ำตาล	เส้นขนาน	<input type="checkbox"/>	<input checked="" type="checkbox"/>	น้ำตาล	1.5-2.0		1	30	แม่น้ำน้อย	<input type="checkbox"/>	<input checked="" type="checkbox"/>
<input checked="" type="checkbox"/>	<input type="checkbox"/>	<input type="checkbox"/>	<input type="checkbox"/>	<input type="checkbox"/>	โค้งออก	ไห	บุคร่อง	เส้นรอบตัว	<input type="checkbox"/>	<input checked="" type="checkbox"/>	น้ำตาล	1.5-2.0		1	90	แม่น้ำน้อย	<input type="checkbox"/>	<input checked="" type="checkbox"/>

(Cms.)	ปาก	โหล	ตัว	ก้น	ฝา	อื่นๆ	เทคนิค	ลวดลาย	มี	แป้น	เทคนิค	หนา/ ซม.	ซม.	/ชิ้น	/กรัม				
	<input type="checkbox"/>	<input type="checkbox"/>	<input checked="" type="checkbox"/>	<input type="checkbox"/>	<input type="checkbox"/>		เรียบ	โหล	เคลือบสีน้ำตาล	-	<input type="checkbox"/>	<input checked="" type="checkbox"/>	น้ำตาล	1.5-2.0	8	430	แม่พิมพ์น้อย	<input type="checkbox"/>	<input checked="" type="checkbox"/>
	<input type="checkbox"/>	<input type="checkbox"/>	<input checked="" type="checkbox"/>	<input type="checkbox"/>	<input type="checkbox"/>		เรียบ	โหล	เรียบ	-	<input type="checkbox"/>	<input checked="" type="checkbox"/>	น้ำตาล	1.5-2.0	16	680	แม่พิมพ์น้อย	<input type="checkbox"/>	<input checked="" type="checkbox"/>
	<input type="checkbox"/>	<input type="checkbox"/>	<input type="checkbox"/>	<input checked="" type="checkbox"/>	<input type="checkbox"/>		เรียบ	ขวด	เรียบ	-	<input type="checkbox"/>	<input checked="" type="checkbox"/>	น้ำตาล	0.4-0.8	5	210	แม่พิมพ์น้อย	<input type="checkbox"/>	<input checked="" type="checkbox"/>
	<input type="checkbox"/>	<input type="checkbox"/>	<input type="checkbox"/>	<input checked="" type="checkbox"/>	<input type="checkbox"/>		เรียบ	ชาม	เคลือบเขียว	-	<input type="checkbox"/>	<input checked="" type="checkbox"/>	เทา	0.4-0.8	1	50	คริสตัลขนาดใหญ่	<input type="checkbox"/>	<input checked="" type="checkbox"/>
															42	1,810			
															รวม	137	3,790		

02/ 30-50

009

<input checked="" type="checkbox"/>	<input type="checkbox"/>	<input type="checkbox"/>	<input type="checkbox"/>	<input type="checkbox"/>		โค้ง	โถ่ง	บุคร่อง	เส้นรอบขอบปาก	<input type="checkbox"/>	<input checked="" type="checkbox"/>	ส้ม	0.9-1.4	31 - 40	2	70	พื้นเมือง	<input checked="" type="checkbox"/>	<input type="checkbox"/>
<input checked="" type="checkbox"/>	<input type="checkbox"/>	<input type="checkbox"/>	<input type="checkbox"/>	<input type="checkbox"/>		โค้ง	ตะคัน	กคประทับ	-	<input type="checkbox"/>	<input checked="" type="checkbox"/>	ส้ม	0.4-0.8	4 - 10	1	10	พื้นเมือง	<input checked="" type="checkbox"/>	<input type="checkbox"/>
<input checked="" type="checkbox"/>	<input type="checkbox"/>	<input type="checkbox"/>	<input type="checkbox"/>	<input type="checkbox"/>		โค้ง	หม้อทะน	บุคร่อง	เส้นรอบขอบปาก	<input type="checkbox"/>	<input checked="" type="checkbox"/>	ส้ม	0.4-0.8	15 - 25	5	70	พื้นเมือง	<input checked="" type="checkbox"/>	<input type="checkbox"/>
<input type="checkbox"/>	<input checked="" type="checkbox"/>	<input type="checkbox"/>	<input type="checkbox"/>	<input type="checkbox"/>		เรียบ	หม้อทะน	เรียบ	-	<input type="checkbox"/>	<input checked="" type="checkbox"/>	ส้ม	0.4-0.8		4	50	พื้นเมือง	<input checked="" type="checkbox"/>	<input type="checkbox"/>
<input type="checkbox"/>	<input type="checkbox"/>	<input checked="" type="checkbox"/>	<input type="checkbox"/>	<input type="checkbox"/>		ลาย	โถ่ง	กคประทับ	กลุ่มลายเส้นขนาน	<input type="checkbox"/>	<input checked="" type="checkbox"/>	ส้ม	0.9-1.4		3	140	พื้นเมือง	<input checked="" type="checkbox"/>	<input type="checkbox"/>
<input type="checkbox"/>	<input type="checkbox"/>	<input checked="" type="checkbox"/>	<input type="checkbox"/>	<input type="checkbox"/>		ลาย	โถ่ง	กคประทับ	กลุ่มลายพื้นปลา	<input type="checkbox"/>	<input checked="" type="checkbox"/>	ส้ม	0.9-1.4		1	30	พื้นเมือง	<input checked="" type="checkbox"/>	<input type="checkbox"/>
<input type="checkbox"/>	<input type="checkbox"/>	<input checked="" type="checkbox"/>	<input type="checkbox"/>	<input type="checkbox"/>		ลาย	หม้อทะน	กคประทับ	กลุ่มลายพื้นปลา	<input type="checkbox"/>	<input checked="" type="checkbox"/>	ส้ม	0.4-0.8		5	80	พื้นเมือง	<input checked="" type="checkbox"/>	<input type="checkbox"/>
<input type="checkbox"/>	<input type="checkbox"/>	<input checked="" type="checkbox"/>	<input type="checkbox"/>	<input type="checkbox"/>		ลาย	หม้อทะน	กคประทับ	กลุ่มลายเส้นขนาน	<input type="checkbox"/>	<input checked="" type="checkbox"/>	ส้ม	0.4-0.8		3	30	พื้นเมือง	<input checked="" type="checkbox"/>	<input type="checkbox"/>
															24	480			

010

<input checked="" type="checkbox"/>	<input type="checkbox"/>	<input type="checkbox"/>	<input type="checkbox"/>	<input type="checkbox"/>		โค้ง	ขวด	บุคร่อง	เส้นรอบตัว	<input type="checkbox"/>	<input checked="" type="checkbox"/>	เทา	0.4-0.8		2	50	บ้านบางปูน	<input type="checkbox"/>	<input checked="" type="checkbox"/>
<input type="checkbox"/>	<input type="checkbox"/>	<input checked="" type="checkbox"/>	<input type="checkbox"/>	<input type="checkbox"/>		เรียบ	โหล	เรียบ	-	<input type="checkbox"/>	<input checked="" type="checkbox"/>	เทา	1.5-2.0		3	60	บ้านบางปูน	<input type="checkbox"/>	<input checked="" type="checkbox"/>
<input type="checkbox"/>	<input type="checkbox"/>	<input checked="" type="checkbox"/>	<input type="checkbox"/>	<input type="checkbox"/>		เรียบ	คนโท	รมควัน	-	<input type="checkbox"/>	<input checked="" type="checkbox"/>	เทา	0.4-0.8		2	30	บ้านบางปูน	<input type="checkbox"/>	<input checked="" type="checkbox"/>
<input type="checkbox"/>	<input type="checkbox"/>	<input type="checkbox"/>	<input checked="" type="checkbox"/>	<input type="checkbox"/>		ลาย	โหล	บุคร่อง	เส้นรอบตัว	<input type="checkbox"/>	<input checked="" type="checkbox"/>	เทา	1.5-2.0		1	30	บ้านบางปูน	<input type="checkbox"/>	<input checked="" type="checkbox"/>
<input type="checkbox"/>	<input checked="" type="checkbox"/>	<input type="checkbox"/>	<input type="checkbox"/>	<input type="checkbox"/>		เรียบ	โหล	เคลือบสีน้ำตาล	-	<input type="checkbox"/>	<input checked="" type="checkbox"/>	น้ำตาล	1.5-2.0		3	15	แม่พิมพ์น้อย	<input type="checkbox"/>	<input checked="" type="checkbox"/>
<input type="checkbox"/>	<input type="checkbox"/>	<input type="checkbox"/>	<input checked="" type="checkbox"/>	<input type="checkbox"/>		เรียบ	ขวด	เรียบ	-	<input type="checkbox"/>	<input checked="" type="checkbox"/>	น้ำตาล	0.4-0.8		1	30	แม่พิมพ์น้อย	<input type="checkbox"/>	<input checked="" type="checkbox"/>
<input type="checkbox"/>	<input type="checkbox"/>	<input checked="" type="checkbox"/>	<input type="checkbox"/>	<input type="checkbox"/>		เรียบ	ชาม	เคลือบเขียว	-	<input type="checkbox"/>	<input checked="" type="checkbox"/>	เทา	0.4-0.8		1	50	คริสตัลขนาดใหญ่	<input type="checkbox"/>	<input checked="" type="checkbox"/>

(Cms.)	ปาก	ไหล่	ตัว	ก้น	ฝา	อื่นๆ	เทคนิค	ลวดลาย	มือ	แป้น	หนา/ ซม.	ซม.	/ชิ้น	/กรัม	ศรีสังขนาลัย				
	<input type="checkbox"/>	<input type="checkbox"/>	<input type="checkbox"/>	<input checked="" type="checkbox"/>	<input type="checkbox"/>		เรียบ	กระจุก	เคลือบเขียว	-	<input type="checkbox"/>	<input checked="" type="checkbox"/>	เทา	0.4-0.8	1	10	ศรีสังขนาลัย	<input type="checkbox"/>	<input checked="" type="checkbox"/>
	<input type="checkbox"/>	<input type="checkbox"/>	<input type="checkbox"/>	<input type="checkbox"/>	<input type="checkbox"/>		เรียบ	ขาม	เคลือบเขียว	-	<input type="checkbox"/>	<input checked="" type="checkbox"/>	เทา	0.4-0.8	1	260	ศรีสังขนาลัย	<input type="checkbox"/>	<input checked="" type="checkbox"/>
														15	535				
													รวม	39	1,015				
													รวมทั้งสิ้น	176	4,805				

หมายเหตุ EW= Earthenware, SW=Stoneware, Sampling=เลือกเป็นตัวอย่าง

ระดับ (Cms.)	Bag No	ส่วนของภาชนะ					ลักษณะ	รูปทรง	เทคนิคการตกแต่ง		การขึ้นรูป		สีเนื้อดิน	ความ หนา/ ซม.	φ ซม.	จำนวน /ชิ้น	น้ำหนัก /กรัม	แหล่งเตา	EW	SW	หมายเหตุ
		ปาก	ไหล่	ตัว	ก้น	ฝา			อื่นๆ	เทคนิค	ลวดลาย	มือ									

01/ 0-50

001

<input checked="" type="checkbox"/>	<input type="checkbox"/>	<input type="checkbox"/>	<input type="checkbox"/>	<input type="checkbox"/>	โค้งออก	โอง	บุคร่อง	เส้นรอบขอบปาก	<input type="checkbox"/>	<input checked="" type="checkbox"/>	ส้ม	0.9-1.4	31 - 40	2	90	พื้นเมือง	<input checked="" type="checkbox"/>	<input type="checkbox"/>	
<input checked="" type="checkbox"/>	<input type="checkbox"/>	<input type="checkbox"/>	<input type="checkbox"/>	<input type="checkbox"/>	โค้งออก	หม้อทะน	บุคเส้น	เส้นรอบขอบปาก	<input type="checkbox"/>	<input checked="" type="checkbox"/>	ส้ม	0.9-1.4	15 - 25	5	100	พื้นเมือง	<input checked="" type="checkbox"/>	<input type="checkbox"/>	
<input type="checkbox"/>	<input checked="" type="checkbox"/>	<input type="checkbox"/>	<input type="checkbox"/>	<input type="checkbox"/>	เรียบ	หม้อทะน	เรียบ	-	<input type="checkbox"/>	<input checked="" type="checkbox"/>	ส้ม	0.4-0.8		3	50	พื้นเมือง	<input checked="" type="checkbox"/>	<input type="checkbox"/>	
<input type="checkbox"/>	<input type="checkbox"/>	<input checked="" type="checkbox"/>	<input type="checkbox"/>	<input type="checkbox"/>	ลาย	หม้อทะน	กดประทับ	กลุ่มลายพื้นปลา	<input type="checkbox"/>	<input checked="" type="checkbox"/>	ส้ม	0.4-0.8		3	50	พื้นเมือง	<input checked="" type="checkbox"/>	<input type="checkbox"/>	
<input type="checkbox"/>	<input type="checkbox"/>	<input checked="" type="checkbox"/>	<input type="checkbox"/>	<input type="checkbox"/>	เรียบ	คนที/คนโท	รมควัน	-	<input type="checkbox"/>	<input checked="" type="checkbox"/>	เทา	0.4 - 0.8		2	25	พื้นเมือง	<input checked="" type="checkbox"/>	<input type="checkbox"/>	
<input type="checkbox"/>	<input type="checkbox"/>	<input checked="" type="checkbox"/>	<input type="checkbox"/>	<input type="checkbox"/>	เรียบ	ขวด	เรียบ	-	<input type="checkbox"/>	<input checked="" type="checkbox"/>	ส้ม	0.4-0.8		1	30	พื้นเมือง	<input checked="" type="checkbox"/>	<input type="checkbox"/>	
<input type="checkbox"/>	<input type="checkbox"/>	<input checked="" type="checkbox"/>	<input type="checkbox"/>	<input type="checkbox"/>	ลาย	โอง	กดประทับ	กลุ่มลายเส้นขนาน	<input type="checkbox"/>	<input checked="" type="checkbox"/>	ส้ม	0.9-1.4		2	90	พื้นเมือง	<input checked="" type="checkbox"/>	<input type="checkbox"/>	
<input type="checkbox"/>	<input type="checkbox"/>	<input checked="" type="checkbox"/>	<input type="checkbox"/>	<input type="checkbox"/>	ลาย	หม้อทะน	กดประทับ	กลุ่มลายสี่เหลี่ยมขนมเปียกปูน	<input type="checkbox"/>	<input checked="" type="checkbox"/>	ส้ม	0.4-0.8		4	95	พื้นเมือง	<input checked="" type="checkbox"/>	<input type="checkbox"/>	
<input type="checkbox"/>	<input type="checkbox"/>	<input checked="" type="checkbox"/>	<input type="checkbox"/>	<input type="checkbox"/>	ลาย	หม้อทะน	กดประทับ	กลุ่มลายเส้นขนาน	<input type="checkbox"/>	<input checked="" type="checkbox"/>	ส้ม	0.4-0.8		8	150	พื้นเมือง	<input checked="" type="checkbox"/>	<input type="checkbox"/>	
<input type="checkbox"/>	<input type="checkbox"/>	<input type="checkbox"/>	<input type="checkbox"/>	<input checked="" type="checkbox"/>	เรียบ	แบบคว่ำ	เรียบ	-	<input type="checkbox"/>	<input checked="" type="checkbox"/>	ส้ม	0.4-0.8	11-20	1	25	พื้นเมือง	<input checked="" type="checkbox"/>	<input type="checkbox"/>	
<input type="checkbox"/>	<input type="checkbox"/>	<input type="checkbox"/>	<input type="checkbox"/>	<input checked="" type="checkbox"/>	เรียบ	แบบหงาย	ปั้นแปะ	จุดทรงมีคกระดุม	<input type="checkbox"/>	<input checked="" type="checkbox"/>	ส้ม	0.4-0.8	11-20	1	70	พื้นเมือง	<input checked="" type="checkbox"/>	<input type="checkbox"/>	
<input type="checkbox"/>	<input type="checkbox"/>	<input type="checkbox"/>	<input type="checkbox"/>	<input type="checkbox"/>	จุดฝา	เรียบ	ทรง	ปั้นแปะ	<input type="checkbox"/>	<input checked="" type="checkbox"/>	ส้ม		2 - 4	1	45	พื้นเมือง	<input checked="" type="checkbox"/>	<input type="checkbox"/>	
														33	820				

002

<input checked="" type="checkbox"/>	<input type="checkbox"/>	<input type="checkbox"/>	<input type="checkbox"/>	<input type="checkbox"/>	โค้งออก	ไห	เรียบ	-	<input type="checkbox"/>	<input checked="" type="checkbox"/>	เทา	1.5-2.0		1	50	บ้านบางปูน	<input type="checkbox"/>	<input checked="" type="checkbox"/>	
<input type="checkbox"/>	<input checked="" type="checkbox"/>	<input type="checkbox"/>	<input type="checkbox"/>	<input type="checkbox"/>	ลาย	ขวด	ประทับลาย	ดอกจាំปี	<input type="checkbox"/>	<input checked="" type="checkbox"/>	เทา	0.4-0.8		1	135	บ้านบางปูน	<input type="checkbox"/>	<input checked="" type="checkbox"/>	
<input type="checkbox"/>	<input type="checkbox"/>	<input checked="" type="checkbox"/>	<input type="checkbox"/>	<input type="checkbox"/>	เรียบ	ไห	เรียบ	-	<input type="checkbox"/>	<input checked="" type="checkbox"/>	เทา	1.5-2.0		1	20	บ้านบางปูน	<input type="checkbox"/>	<input checked="" type="checkbox"/>	
<input type="checkbox"/>	<input type="checkbox"/>	<input type="checkbox"/>	<input checked="" type="checkbox"/>	<input type="checkbox"/>	เรียบ	ไห	เรียบ	-	<input type="checkbox"/>	<input checked="" type="checkbox"/>	เทา	1.5-2.0		2	250	บ้านบางปูน	<input type="checkbox"/>	<input checked="" type="checkbox"/>	
<input type="checkbox"/>	<input type="checkbox"/>	<input type="checkbox"/>	<input checked="" type="checkbox"/>	<input type="checkbox"/>	ลาย	ชาม	กดจุด	เส้นเฉียง	<input type="checkbox"/>	<input checked="" type="checkbox"/>	เทา	0.4-0.8		1	175	บ้านบางปูน	<input type="checkbox"/>	<input checked="" type="checkbox"/>	
<input checked="" type="checkbox"/>	<input type="checkbox"/>	<input type="checkbox"/>	<input type="checkbox"/>	<input type="checkbox"/>	โค้งออก	ขวด	เคลือบสีน้ำตาล	-	<input type="checkbox"/>	<input checked="" type="checkbox"/>	น้ำตาล	0.4-0.8		3	50	แม่น้ำน้อย	<input type="checkbox"/>	<input checked="" type="checkbox"/>	
<input type="checkbox"/>	<input checked="" type="checkbox"/>	<input type="checkbox"/>	<input type="checkbox"/>	<input type="checkbox"/>	ลาย	ครก	บุคร่อง	เส้นรอบตัว	<input type="checkbox"/>	<input checked="" type="checkbox"/>	น้ำตาล	1.5-2.0		1	40	แม่น้ำน้อย	<input type="checkbox"/>	<input checked="" type="checkbox"/>	
<input type="checkbox"/>	<input checked="" type="checkbox"/>	<input type="checkbox"/>	<input type="checkbox"/>	<input type="checkbox"/>	ลาย	ขวด	บุคร่อง	เส้นรอบตัว	<input type="checkbox"/>	<input checked="" type="checkbox"/>	น้ำตาล	0.4-0.8		1	20	แม่น้ำน้อย	<input type="checkbox"/>	<input checked="" type="checkbox"/>	

(Cms.)	ปาก	โหนด	ตัว	กัน	ฝา	อื่นๆ	เทคนิค	ถวดลาย	มี	แป้น	หนา/ ซม.	ซม.	/ชิ้น	/กรัม				
	<input type="checkbox"/>	<input checked="" type="checkbox"/>	<input type="checkbox"/>	<input type="checkbox"/>	<input type="checkbox"/>		ลาย โห	เคลือบสีน้ำตาล	มีหู	<input type="checkbox"/>	<input checked="" type="checkbox"/>	น้ำตาล	1.5-2.0	1	720	แม่ น้ำน้อย	<input type="checkbox"/>	<input checked="" type="checkbox"/>
	<input type="checkbox"/>	<input type="checkbox"/>	<input checked="" type="checkbox"/>	<input type="checkbox"/>	<input type="checkbox"/>		เรียบ ขวด	เรียบ	-	<input type="checkbox"/>	<input checked="" type="checkbox"/>	น้ำตาล	0.4-0.8	3	90	แม่ น้ำน้อย	<input type="checkbox"/>	<input checked="" type="checkbox"/>
	<input type="checkbox"/>	<input type="checkbox"/>	<input checked="" type="checkbox"/>	<input type="checkbox"/>	<input type="checkbox"/>		เรียบ โห	เคลือบสีน้ำตาล	-	<input type="checkbox"/>	<input checked="" type="checkbox"/>	น้ำตาล	1.5-2.0	6	375	แม่ น้ำน้อย	<input type="checkbox"/>	<input checked="" type="checkbox"/>
	<input type="checkbox"/>	<input type="checkbox"/>	<input checked="" type="checkbox"/>	<input type="checkbox"/>	<input type="checkbox"/>		ลาย โห	เคลือบสีน้ำตาล	เส้นขนาน	<input type="checkbox"/>	<input checked="" type="checkbox"/>	น้ำตาล	1.5-2.0	2	160	แม่ น้ำน้อย	<input type="checkbox"/>	<input checked="" type="checkbox"/>
	<input type="checkbox"/>	<input type="checkbox"/>	<input type="checkbox"/>	<input checked="" type="checkbox"/>	<input type="checkbox"/>		เรียบ ครก	เรียบ	-	<input type="checkbox"/>	<input checked="" type="checkbox"/>	น้ำตาล	1.5-2.0	2	420	แม่ น้ำน้อย	<input type="checkbox"/>	<input checked="" type="checkbox"/>
	<input type="checkbox"/>	<input type="checkbox"/>	<input type="checkbox"/>	<input checked="" type="checkbox"/>	<input type="checkbox"/>		ลาย ครก		ฐานมีรูระบายอากาศ	<input type="checkbox"/>	<input checked="" type="checkbox"/>	น้ำตาล	1.5-2.0	1	1100	แม่ น้ำน้อย	<input type="checkbox"/>	<input checked="" type="checkbox"/>
	<input type="checkbox"/>	<input type="checkbox"/>	<input type="checkbox"/>	<input checked="" type="checkbox"/>	<input type="checkbox"/>		เรียบ โห	เรียบ	-	<input type="checkbox"/>	<input checked="" type="checkbox"/>	น้ำตาล	1.5-2.0	2	140	แม่ น้ำน้อย	<input type="checkbox"/>	<input checked="" type="checkbox"/>
	<input type="checkbox"/>	<input type="checkbox"/>	<input type="checkbox"/>	<input checked="" type="checkbox"/>	<input type="checkbox"/>		ลาย โห	บุคลายใต้เคลือบ	กลุ่มลายเส้นขนาน	<input type="checkbox"/>	<input checked="" type="checkbox"/>	เทา	1.5-2.0	1	120	ล้านนา	<input type="checkbox"/>	<input checked="" type="checkbox"/>
	<input type="checkbox"/>	<input type="checkbox"/>	<input type="checkbox"/>	<input checked="" type="checkbox"/>	<input type="checkbox"/>		ลาย ชาม	บุคลายใต้เคลือบ	กลุ่มลายเส้นขนาน	<input type="checkbox"/>	<input checked="" type="checkbox"/>	เทา	0.4-0.8	2	130	ศรีสังขาลัย	<input type="checkbox"/>	<input checked="" type="checkbox"/>
	<input type="checkbox"/>	<input type="checkbox"/>	<input type="checkbox"/>	<input checked="" type="checkbox"/>	<input type="checkbox"/>		ลาย ชาม	บุคลายใต้เคลือบ	ดอกไม้	<input type="checkbox"/>	<input checked="" type="checkbox"/>	เทา	0.4-0.8	1	115	ศรีสังขาลัย	<input type="checkbox"/>	<input checked="" type="checkbox"/>
													32	4,110				
												รวม	65	4,930				

02/ 50-100

009

<input type="checkbox"/>	<input checked="" type="checkbox"/>	<input checked="" type="checkbox"/>	<input type="checkbox"/>	<input type="checkbox"/>		ลาย โอง	บุคร่อง	เส้นรอบขอบปาก	<input type="checkbox"/>	<input type="checkbox"/>	ส้ม	0.9-1.4	4	480	พื้นเมือง	<input checked="" type="checkbox"/>	<input type="checkbox"/>
<input type="checkbox"/>	<input checked="" type="checkbox"/>	<input type="checkbox"/>	<input type="checkbox"/>	<input type="checkbox"/>		ลาย โอง	กคประทับ	กลุ่มลายเส้นขนาน	<input type="checkbox"/>	<input type="checkbox"/>	ส้ม	0.9-1.4	1	170	พื้นเมือง	<input checked="" type="checkbox"/>	<input type="checkbox"/>
<input type="checkbox"/>	<input type="checkbox"/>	<input checked="" type="checkbox"/>	<input type="checkbox"/>	<input type="checkbox"/>		ลาย หม้อทะนง	กคประทับ	กลุ่มลายเส้นขนาน	<input type="checkbox"/>	<input type="checkbox"/>	ส้ม	0.4-0.8	4	100	พื้นเมือง	<input checked="" type="checkbox"/>	<input type="checkbox"/>
<input type="checkbox"/>	<input type="checkbox"/>	<input checked="" type="checkbox"/>	<input type="checkbox"/>	<input type="checkbox"/>		เรียบ ขวด	เรียบ	-	<input type="checkbox"/>	<input type="checkbox"/>	ส้ม	0.4-0.8	3	50	พื้นเมือง	<input checked="" type="checkbox"/>	<input type="checkbox"/>
<input type="checkbox"/>	<input type="checkbox"/>	<input checked="" type="checkbox"/>	<input type="checkbox"/>	<input type="checkbox"/>		เรียบ หม้อทะนง	เรียบ	-	<input type="checkbox"/>	<input type="checkbox"/>	ส้ม	0.4-0.8	1	25	พื้นเมือง	<input checked="" type="checkbox"/>	<input type="checkbox"/>
<input type="checkbox"/>	<input type="checkbox"/>	<input checked="" type="checkbox"/>	<input type="checkbox"/>	<input type="checkbox"/>		เรียบ ตะคัน	เรียบ	-	<input type="checkbox"/>	<input type="checkbox"/>	ส้ม	0.4-0.8	2	40	พื้นเมือง	<input checked="" type="checkbox"/>	<input type="checkbox"/>
<input type="checkbox"/>	<input type="checkbox"/>	<input checked="" type="checkbox"/>	<input type="checkbox"/>	<input type="checkbox"/>		ลาย หม้อทะนง	บุคเส้น	-	<input type="checkbox"/>	<input type="checkbox"/>	ส้ม	0.4-0.8	1	10	พื้นเมือง	<input checked="" type="checkbox"/>	<input type="checkbox"/>
<input type="checkbox"/>	<input type="checkbox"/>	<input checked="" type="checkbox"/>	<input type="checkbox"/>	<input type="checkbox"/>		ลาย หม้อทะนง	บุคร่อง	เส้นรอบขอบปาก	<input type="checkbox"/>	<input type="checkbox"/>	ส้ม	0.4-0.8	1	20	พื้นเมือง	<input checked="" type="checkbox"/>	<input type="checkbox"/>
<input type="checkbox"/>	<input type="checkbox"/>	<input checked="" type="checkbox"/>	<input type="checkbox"/>	<input type="checkbox"/>		ลาย หม้อทะนง	กคประทับ	กลุ่มลายพื้นปลา	<input type="checkbox"/>	<input type="checkbox"/>	ส้ม	0.4-0.8	2	20	พื้นเมือง	<input checked="" type="checkbox"/>	<input type="checkbox"/>
													19	915			

010

(Cms.)	ปาก	ไหล่	ตัว	ก้น	ฝ่า	อื่นๆ	เทคนิค	วัสดุ	ถวลาย	มือ	แป้น	หนา/ ซม.	ซม.	/ชิ้น	/กรัม				
	<input checked="" type="checkbox"/>	<input type="checkbox"/>	<input type="checkbox"/>	<input type="checkbox"/>	<input type="checkbox"/>		โค้งเข้า	อ่าง	บุคร่อง	เส้นรอบตัว	<input type="checkbox"/>	<input checked="" type="checkbox"/>	เทา	0.9-1.4	1	15	บ้านบางปูน	<input type="checkbox"/>	<input checked="" type="checkbox"/>
	<input checked="" type="checkbox"/>	<input type="checkbox"/>	<input type="checkbox"/>	<input type="checkbox"/>	<input type="checkbox"/>		โค้งออก	ไห	เรียบ	-	<input type="checkbox"/>	<input checked="" type="checkbox"/>	เทา	1.5-2.0	1	20	บ้านบางปูน	<input type="checkbox"/>	<input checked="" type="checkbox"/>
	<input type="checkbox"/>	<input type="checkbox"/>	<input checked="" type="checkbox"/>	<input type="checkbox"/>	<input type="checkbox"/>		เรียบ	ไห	เรียบ	-	<input type="checkbox"/>	<input checked="" type="checkbox"/>	เทา	1.5-2.0	3	85	บ้านบางปูน	<input type="checkbox"/>	<input checked="" type="checkbox"/>
	<input type="checkbox"/>	<input type="checkbox"/>	<input checked="" type="checkbox"/>	<input type="checkbox"/>	<input type="checkbox"/>		เรียบ	ไห	เรียบ	-	<input type="checkbox"/>	<input checked="" type="checkbox"/>	น้ำตาล	1.5-2.0	4	115	แม่บ้านน้อย	<input type="checkbox"/>	<input checked="" type="checkbox"/>
	<input type="checkbox"/>	<input type="checkbox"/>	<input checked="" type="checkbox"/>	<input type="checkbox"/>	<input type="checkbox"/>		เรียบ	ไหใหญ่	เคลือบสีน้ำตาล	-	<input type="checkbox"/>	<input checked="" type="checkbox"/>	น้ำตาล	2.1-2.5	2	210	แม่บ้านน้อย	<input type="checkbox"/>	<input checked="" type="checkbox"/>
	<input checked="" type="checkbox"/>	<input type="checkbox"/>	<input type="checkbox"/>	<input type="checkbox"/>	<input type="checkbox"/>		โค้งออก	ชาม	บุหลายใต้เคลือบ	กลุ่มลายเส้นขนาน	<input type="checkbox"/>	<input checked="" type="checkbox"/>	เทา	0.4-0.8	3	60	ศรีสังขาลัย	<input type="checkbox"/>	<input checked="" type="checkbox"/>
	<input type="checkbox"/>	<input type="checkbox"/>	<input type="checkbox"/>	<input type="checkbox"/>	<input checked="" type="checkbox"/>		เรียบ	แบบคว่ำ	เคลือบสีน้ำตาล	-	<input type="checkbox"/>	<input checked="" type="checkbox"/>	เทา		1	20	ศรีสังขาลัย	<input type="checkbox"/>	<input checked="" type="checkbox"/>
	<input type="checkbox"/>	<input type="checkbox"/>	<input checked="" type="checkbox"/>	<input type="checkbox"/>	<input type="checkbox"/>		เรียบ	ชาม	เคลือบเขียว	-	<input type="checkbox"/>	<input checked="" type="checkbox"/>	เทา	0.4-0.8	1	10	สุโขทัย	<input type="checkbox"/>	<input checked="" type="checkbox"/>
														16	535				
													รวม	35	1,450				

03/ 100-150

017

<input checked="" type="checkbox"/>	<input type="checkbox"/>	<input type="checkbox"/>	<input type="checkbox"/>	<input type="checkbox"/>		โค้งเข้า	ครก	บุคร่อง	เส้นรอบตัว	<input type="checkbox"/>	<input checked="" type="checkbox"/>	น้ำตาล	1.5-2.0	1	50	แม่บ้านน้อย	<input type="checkbox"/>	<input checked="" type="checkbox"/>	
<input type="checkbox"/>	<input type="checkbox"/>	<input checked="" type="checkbox"/>	<input type="checkbox"/>	<input type="checkbox"/>		ลาย	ไห	ปั้นแปะ	เส้นขนาน	<input type="checkbox"/>	<input checked="" type="checkbox"/>	น้ำตาล	1.5-2.0	1	60	แม่บ้านน้อย	<input type="checkbox"/>	<input checked="" type="checkbox"/>	
<input type="checkbox"/>	<input type="checkbox"/>	<input checked="" type="checkbox"/>	<input type="checkbox"/>	<input type="checkbox"/>		ลาย	กระปุก	บุหลายใต้เคลือบ	กลุ่มลายเส้นขนาน	<input type="checkbox"/>	<input checked="" type="checkbox"/>	น้ำตาล	0.4-0.8	1	10	แม่บ้านน้อย	<input type="checkbox"/>	<input checked="" type="checkbox"/>	
<input type="checkbox"/>	<input type="checkbox"/>	<input type="checkbox"/>	<input checked="" type="checkbox"/>	<input type="checkbox"/>		เรียบ	ขวด	เรียบ	-	<input type="checkbox"/>	<input checked="" type="checkbox"/>	น้ำตาล	0.4-0.8	1	50	แม่บ้านน้อย	<input type="checkbox"/>	<input checked="" type="checkbox"/>	
<input type="checkbox"/>	<input type="checkbox"/>	<input type="checkbox"/>	<input checked="" type="checkbox"/>	<input type="checkbox"/>		เรียบ	ครก	เรียบ	-	<input type="checkbox"/>	<input checked="" type="checkbox"/>	น้ำตาล	1.5-2.0	1	75	แม่บ้านน้อย	<input type="checkbox"/>	<input checked="" type="checkbox"/>	
														5	245				

020

<input type="checkbox"/>	<input checked="" type="checkbox"/>	<input type="checkbox"/>	<input type="checkbox"/>	<input type="checkbox"/>		ลาย	โอ่ง	กคประทับ	กลุ่มลายเส้นขนาน	<input type="checkbox"/>	<input type="checkbox"/>	ส้ม	0.9-1.4	3	210	พื้นเมือง	<input checked="" type="checkbox"/>	<input type="checkbox"/>
<input type="checkbox"/>	<input checked="" type="checkbox"/>	<input type="checkbox"/>	<input type="checkbox"/>	<input type="checkbox"/>		เรียบ	หม้อทะน	เรียบ	-	<input type="checkbox"/>	<input type="checkbox"/>	ส้ม	0.4-0.8	2	50	พื้นเมือง	<input checked="" type="checkbox"/>	<input type="checkbox"/>
<input type="checkbox"/>	<input checked="" type="checkbox"/>	<input type="checkbox"/>	<input type="checkbox"/>	<input type="checkbox"/>		ลาย	โอ่ง	บุคร่อง	เส้นรอบขอบปาก	<input type="checkbox"/>	<input type="checkbox"/>	ส้ม	0.9-1.4	2	105	พื้นเมือง	<input checked="" type="checkbox"/>	<input type="checkbox"/>
<input type="checkbox"/>	<input type="checkbox"/>	<input checked="" type="checkbox"/>	<input type="checkbox"/>	<input type="checkbox"/>		ลาย	หม้อทะน	บุคเส้น	-	<input type="checkbox"/>	<input type="checkbox"/>	ส้ม	0.4-0.8	2	205	พื้นเมือง	<input checked="" type="checkbox"/>	<input type="checkbox"/>
<input type="checkbox"/>	<input type="checkbox"/>	<input checked="" type="checkbox"/>	<input type="checkbox"/>	<input type="checkbox"/>		เรียบ	คนที/คนโท	ขัดผิว	-	<input type="checkbox"/>	<input type="checkbox"/>	เทา	0.4 - 0.8	1	25	พื้นเมือง	<input checked="" type="checkbox"/>	<input type="checkbox"/>
<input type="checkbox"/>	<input type="checkbox"/>	<input checked="" type="checkbox"/>	<input type="checkbox"/>	<input type="checkbox"/>		เรียบ	กระปุก	เรียบ	-	<input type="checkbox"/>	<input type="checkbox"/>	ส้ม	0.1-0.3	1	10	พื้นเมือง	<input checked="" type="checkbox"/>	<input type="checkbox"/>

(Cms.)	ปาก	ไหล่	ตัว	ก้น	ฝา	อื่นๆ	เทคนิค	ลวดลาย	มือ	แป้น	หนา/ ซม.	ชน.	/ชิ้น	/กรัม					
	<input type="checkbox"/>	<input type="checkbox"/>	<input checked="" type="checkbox"/>	<input type="checkbox"/>	<input type="checkbox"/>		เรียบ	ตะคัน	เรียบ	<input type="checkbox"/>	<input type="checkbox"/>	ส้ม	0.4-0.8		1	5	พื้นเมือง	<input checked="" type="checkbox"/>	<input type="checkbox"/>
	<input type="checkbox"/>	<input type="checkbox"/>	<input checked="" type="checkbox"/>	<input type="checkbox"/>	<input type="checkbox"/>		ลาย	หม้อทะนน	กดประทับ			ส้ม	0.4-0.8		4	80	พื้นเมือง	<input checked="" type="checkbox"/>	<input type="checkbox"/>
	<input type="checkbox"/>	<input type="checkbox"/>	<input checked="" type="checkbox"/>	<input type="checkbox"/>	<input type="checkbox"/>		ลาย	คนที่	เคลือบน้ำดินสีแดง	<input type="checkbox"/>	<input checked="" type="checkbox"/>	ส้ม	0.4 - 0.8		1	10	พื้นเมือง	<input checked="" type="checkbox"/>	<input type="checkbox"/>
	<input type="checkbox"/>	<input type="checkbox"/>	<input checked="" type="checkbox"/>	<input type="checkbox"/>	<input type="checkbox"/>		ลาย	หม้อทะนน	กดประทับ			ส้ม	0.4-0.8		4	160	พื้นเมือง	<input checked="" type="checkbox"/>	<input type="checkbox"/>
	<input type="checkbox"/>	<input type="checkbox"/>	<input type="checkbox"/>	<input type="checkbox"/>	<input checked="" type="checkbox"/>		ลาย	แบบคว่ำ	ขูดเส้น	<input type="checkbox"/>	<input checked="" type="checkbox"/>	ส้ม	0.4-0.8	11-20	1	55	พื้นเมือง	<input checked="" type="checkbox"/>	<input type="checkbox"/>
	<input checked="" type="checkbox"/>	<input type="checkbox"/>	<input type="checkbox"/>	<input type="checkbox"/>	<input type="checkbox"/>		โค้งออก	อ่าง	ขูดเส้น	<input type="checkbox"/>	<input checked="" type="checkbox"/>	ส้ม	0.9-1.4	15 - 25	2	90	แม่น้ำน้อย	<input checked="" type="checkbox"/>	<input type="checkbox"/>
															24	1,005			
															รวม	29	1,250		
															รวมทั้งสิ้น	129	7,630		

หมายเหตุ EW= Earthenware, SW=Stoneware, Sampling=เลือกเป็นตัวอย่าง

ระดับ (Cms.)	Bag No	ส่วนของภาชนะ					ลักษณะ	รูปทรง	เทคนิคการตกแต่ง		การขึ้นรูป		สีเนื้อดิน	ความ หนา/ ซม.	φ ซม.	จำนวน /ชิ้น	น้ำหนัก /กรัม	แหล่งเตา	EW	SW	หมายเหตุ	
		ปาก	ไหล่	ตัว	ก้น	ฝา			อื่นๆ	เทคนิค	ลวดลาย	มือ										แป้น
01/ 0-50																						
002																						
		<input checked="" type="checkbox"/>	<input type="checkbox"/>	<input type="checkbox"/>	<input type="checkbox"/>	<input type="checkbox"/>	โค้งออก	โอง	บุคร่อง	เส้นรอบขอบปาก	<input type="checkbox"/>	<input checked="" type="checkbox"/>	ส้ม	0.9-1.4	31 - 40	1	35	พื้นเมือง	<input checked="" type="checkbox"/>	<input type="checkbox"/>		
		<input checked="" type="checkbox"/>	<input type="checkbox"/>	<input type="checkbox"/>	<input type="checkbox"/>	<input type="checkbox"/>	โค้งออก	หม้อทะน่น	บุคเส้น	เส้นรอบขอบปาก	<input type="checkbox"/>	<input checked="" type="checkbox"/>	ส้ม	0.4-0.8	15 - 25	3	90	พื้นเมือง	<input checked="" type="checkbox"/>	<input type="checkbox"/>		
		<input type="checkbox"/>	<input type="checkbox"/>	<input checked="" type="checkbox"/>	<input type="checkbox"/>	<input type="checkbox"/>	ลาย	หม้อทะน่น	กคประทับ	กลุ่มลายพื้นปลา	<input type="checkbox"/>	<input checked="" type="checkbox"/>	ส้ม	0.4-0.8		2	55	พื้นเมือง	<input checked="" type="checkbox"/>	<input type="checkbox"/>		
		<input type="checkbox"/>	<input type="checkbox"/>	<input checked="" type="checkbox"/>	<input type="checkbox"/>	<input type="checkbox"/>	ลาย	หม้อทะน่น	กคประทับ	กลุ่มลายพื้นปลา	<input type="checkbox"/>	<input checked="" type="checkbox"/>	ส้ม	0.4-0.8		3	40	พื้นเมือง	<input checked="" type="checkbox"/>	<input type="checkbox"/>		
		<input type="checkbox"/>	<input type="checkbox"/>	<input checked="" type="checkbox"/>	<input type="checkbox"/>	<input type="checkbox"/>	เรียบ	คนที/คนโท	รมควัน	-	<input type="checkbox"/>	<input checked="" type="checkbox"/>	เทา	0.4 - 0.8		1	10	พื้นเมือง	<input checked="" type="checkbox"/>	<input type="checkbox"/>		
		<input type="checkbox"/>	<input type="checkbox"/>	<input type="checkbox"/>	<input type="checkbox"/>	<input checked="" type="checkbox"/>	เรียบ	แบบหงาย	เรียบ	-	<input type="checkbox"/>	<input checked="" type="checkbox"/>	ส้ม	0.4-0.8	11-20	1	15	พื้นเมือง	<input checked="" type="checkbox"/>	<input type="checkbox"/>		
		<input type="checkbox"/>	<input type="checkbox"/>	<input type="checkbox"/>	<input type="checkbox"/>	<input type="checkbox"/>	เรียบ	ครก	เรียบ	-	<input type="checkbox"/>	<input checked="" type="checkbox"/>	ส้ม	1.5 -2.0		2	1500	พื้นเมือง	<input checked="" type="checkbox"/>	<input type="checkbox"/>		
																13	1,745					
004																						
		<input type="checkbox"/>	<input type="checkbox"/>	<input checked="" type="checkbox"/>	<input type="checkbox"/>	<input type="checkbox"/>	เรียบ	ไห	เคลือบสีน้ำตาล	-	<input type="checkbox"/>	<input checked="" type="checkbox"/>	น้ำตาล	1.5-2.0		2	30	แม่น้ำน้อย	<input type="checkbox"/>	<input checked="" type="checkbox"/>		
																2	30					
																รวม	15	1,775				

02/ 50-80

006

<input checked="" type="checkbox"/>	<input checked="" type="checkbox"/>	<input checked="" type="checkbox"/>	<input checked="" type="checkbox"/>	<input type="checkbox"/>	เรียบ	ตะคัน	ขัดผิว	-	<input type="checkbox"/>	<input type="checkbox"/>	ส้ม	0.4-0.8	7	1	20	พื้นเมือง	<input checked="" type="checkbox"/>	<input type="checkbox"/>	
<input checked="" type="checkbox"/>	<input type="checkbox"/>	<input checked="" type="checkbox"/>	<input checked="" type="checkbox"/>	<input type="checkbox"/>	เรียบ	ตะคัน	ปั้นไส้กลาง	-	<input type="checkbox"/>	<input checked="" type="checkbox"/>	ส้ม	0.4-0.8	5	1	10	พื้นเมือง	<input checked="" type="checkbox"/>	<input type="checkbox"/>	Sampling
<input checked="" type="checkbox"/>	<input type="checkbox"/>	<input type="checkbox"/>	<input type="checkbox"/>	<input type="checkbox"/>	โค้งออก	หม้อทะน่น	เรียบ	-	<input type="checkbox"/>	<input checked="" type="checkbox"/>	ส้ม	0.4-0.8	15 - 25	3	90	พื้นเมือง	<input checked="" type="checkbox"/>	<input type="checkbox"/>	
<input checked="" type="checkbox"/>	<input type="checkbox"/>	<input type="checkbox"/>	<input type="checkbox"/>	<input type="checkbox"/>	โค้งออก	หม้อทะน่น	บุคเส้น	เส้นรอบขอบปาก	<input type="checkbox"/>	<input checked="" type="checkbox"/>	ส้ม	0.4-0.8	15 - 25	5	70	พื้นเมือง	<input checked="" type="checkbox"/>	<input type="checkbox"/>	
<input checked="" type="checkbox"/>	<input type="checkbox"/>	<input type="checkbox"/>	<input type="checkbox"/>	<input type="checkbox"/>	โค้งออก	โอง	บุคร่อง	เส้นรอบขอบปาก	<input type="checkbox"/>	<input checked="" type="checkbox"/>	ส้ม	0.9-1.4	31 - 40	4	380	พื้นเมือง	<input checked="" type="checkbox"/>	<input type="checkbox"/>	
<input checked="" type="checkbox"/>	<input type="checkbox"/>	<input type="checkbox"/>	<input type="checkbox"/>	<input type="checkbox"/>	โค้งออก	ขาม	บุคเส้น	เส้นรอบขอบปาก	<input type="checkbox"/>	<input checked="" type="checkbox"/>	ส้ม	0.4 - 0.8	11 - 20	1	90	พื้นเมือง	<input checked="" type="checkbox"/>	<input type="checkbox"/>	
<input type="checkbox"/>	<input checked="" type="checkbox"/>	<input type="checkbox"/>	<input type="checkbox"/>	<input type="checkbox"/>	เรียบ	หม้อทะน่น	เรียบ	-	<input type="checkbox"/>	<input type="checkbox"/>	ส้ม	0.4-0.8		1	5	พื้นเมือง	<input checked="" type="checkbox"/>	<input type="checkbox"/>	
<input type="checkbox"/>	<input type="checkbox"/>	<input checked="" type="checkbox"/>	<input checked="" type="checkbox"/>	<input type="checkbox"/>	ลาย	หม้อทะน่น	กคประทับ	กลุ่มลายเส้นขนาน	<input checked="" type="checkbox"/>	<input type="checkbox"/>	ส้ม	0.4-0.8		4	200	พื้นเมือง	<input checked="" type="checkbox"/>	<input type="checkbox"/>	

(Cms.)	ปาก	โหล	ตัว	ก้น	ฝา	อื่นๆ	เทคนิค	ลวดลาย	มือ	แป้น	หนา/ ซม.	ซม.	/ชิ้น	/กรัม				
	<input type="checkbox"/>	<input type="checkbox"/>	<input type="checkbox"/>	<input checked="" type="checkbox"/>	<input type="checkbox"/>		ลาย โหใหญ่	จุดร่อง	เส้นรอบตัว	<input type="checkbox"/>	<input checked="" type="checkbox"/>	เทา	2.1-2.5	1	40	บ้านบางขุน	<input type="checkbox"/>	<input checked="" type="checkbox"/>
	<input checked="" type="checkbox"/>	<input type="checkbox"/>	<input type="checkbox"/>	<input type="checkbox"/>	<input type="checkbox"/>		โค้งออก โห	เคลือบสีน้ำตาล	-	<input type="checkbox"/>	<input checked="" type="checkbox"/>	น้ำตาล	1.5-2.0	1	20	แม่น้ำน้อย	<input type="checkbox"/>	<input checked="" type="checkbox"/>
	<input checked="" type="checkbox"/>	<input type="checkbox"/>	<input type="checkbox"/>	<input type="checkbox"/>	<input type="checkbox"/>		โค้งออก ขวด	จุดร่อง	เส้นรอบตัว	<input type="checkbox"/>	<input checked="" type="checkbox"/>	น้ำตาล	0.4-0.8	1	40	แม่น้ำน้อย	<input type="checkbox"/>	<input checked="" type="checkbox"/>
	<input type="checkbox"/>	<input type="checkbox"/>	<input checked="" type="checkbox"/>	<input type="checkbox"/>	<input type="checkbox"/>		เรียบ ขวด	เรียบ	-	<input type="checkbox"/>	<input checked="" type="checkbox"/>	น้ำตาล	0.4-0.8	1	25	แม่น้ำน้อย	<input type="checkbox"/>	<input checked="" type="checkbox"/>
	<input type="checkbox"/>	<input type="checkbox"/>	<input checked="" type="checkbox"/>	<input type="checkbox"/>	<input type="checkbox"/>		เรียบ โห	เคลือบสีน้ำตาล	-	<input type="checkbox"/>	<input checked="" type="checkbox"/>	น้ำตาล	1.5-2.0	1	40	แม่น้ำน้อย	<input type="checkbox"/>	<input checked="" type="checkbox"/>
	<input type="checkbox"/>	<input type="checkbox"/>	<input type="checkbox"/>	<input checked="" type="checkbox"/>	<input type="checkbox"/>		เรียบ โห	เรียบ	-	<input type="checkbox"/>	<input checked="" type="checkbox"/>	น้ำตาล	1.5-2.0	1	30	แม่น้ำน้อย	<input type="checkbox"/>	<input checked="" type="checkbox"/>
	<input type="checkbox"/>	<input type="checkbox"/>	<input checked="" type="checkbox"/>	<input type="checkbox"/>	<input type="checkbox"/>		เรียบ กระปุก	เคลือบเขียว	-	<input type="checkbox"/>	<input checked="" type="checkbox"/>	เทา	0.4-0.8	1	20	ศรีษะนาดิย	<input type="checkbox"/>	<input checked="" type="checkbox"/>
	<input type="checkbox"/>	<input type="checkbox"/>	<input checked="" type="checkbox"/>	<input type="checkbox"/>	<input type="checkbox"/>		เรียบ ขาม	เคลือบเขียว	-	<input type="checkbox"/>	<input checked="" type="checkbox"/>	เทา	0.4-0.8	1	20	ศรีษะนาดิย	<input type="checkbox"/>	<input checked="" type="checkbox"/>
													17	930				
													รวม	24	1,300			
													รวมทั้งสิ้น	148	8,330			

หมายเหตุ EW= Earthenware, SW=Stoneware, Sampling=เลือกเป็นตัวอย่าง

ระดับ (Cms.)	Bag No	ส่วนของภาชนะ					ลักษณะ	รูปทรง	เทคนิคการตกแต่ง		การขึ้นรูป		เนื้อดิน	ความ หนา/ ซม.	φ ซม.	จำนวน /ชิ้น	น้ำหนัก /กรัม	แหล่งเตา	EW	SW	หมายเหตุ
		ปาก	ไหล่	ตัว	ก้น	ฝา			อื่นๆ	เทคนิค	ลวดลาย	มือ									

01/ 0-30

003

<input type="checkbox"/>	<input checked="" type="checkbox"/>	<input checked="" type="checkbox"/>	<input type="checkbox"/>	<input type="checkbox"/>		ลาย	หม้ออะนน	กดประทับ	กลุ่มลายเส้นขนาบ	<input type="checkbox"/>	<input checked="" type="checkbox"/>	ส้ม	0.4-0.8	1	25	พื้นเมือง	<input checked="" type="checkbox"/>	<input type="checkbox"/>	
<input type="checkbox"/>	<input checked="" type="checkbox"/>	<input type="checkbox"/>	<input type="checkbox"/>	<input type="checkbox"/>		ลาย	หม้ออะนน	เรียบ	-	<input type="checkbox"/>	<input checked="" type="checkbox"/>	ส้ม	0.4-0.8	3	35	พื้นเมือง	<input checked="" type="checkbox"/>	<input type="checkbox"/>	
<input type="checkbox"/>	<input type="checkbox"/>	<input checked="" type="checkbox"/>	<input type="checkbox"/>	<input type="checkbox"/>		ลาย	หม้ออะนน	กดประทับ	กลุ่มลายเส้นขนาบ	<input type="checkbox"/>	<input checked="" type="checkbox"/>	ส้ม	0.4-0.8	5	70	พื้นเมือง	<input checked="" type="checkbox"/>	<input type="checkbox"/>	
														2	130				

004

<input checked="" type="checkbox"/>	<input type="checkbox"/>	<input type="checkbox"/>	<input type="checkbox"/>	<input type="checkbox"/>		โค้งออก	ไห	บุคร่อง	เส้นรอบตัว	<input type="checkbox"/>	<input checked="" type="checkbox"/>	เทา	1.5-2.0	1	30	บ้านบางปูน	<input type="checkbox"/>	<input checked="" type="checkbox"/>	
<input type="checkbox"/>	<input type="checkbox"/>	<input checked="" type="checkbox"/>	<input type="checkbox"/>	<input type="checkbox"/>		ลาย	ไห	ประทับลาย	ตุ๊กหัตถ์	<input type="checkbox"/>	<input checked="" type="checkbox"/>	เทา	1.5-2.0	1	120	บ้านบางปูน	<input type="checkbox"/>	<input checked="" type="checkbox"/>	
<input type="checkbox"/>	<input type="checkbox"/>	<input checked="" type="checkbox"/>	<input type="checkbox"/>	<input type="checkbox"/>		เรียบ	ขวด	เรียบ	-	<input type="checkbox"/>	<input checked="" type="checkbox"/>	น้ำตาล	0.4-0.8	1	25	แม่ น้ำน้อย	<input type="checkbox"/>	<input checked="" type="checkbox"/>	
<input type="checkbox"/>	<input type="checkbox"/>	<input checked="" type="checkbox"/>	<input type="checkbox"/>	<input type="checkbox"/>		ลาย	ขวด	ประทับลาย	คลื่น	<input type="checkbox"/>	<input checked="" type="checkbox"/>	น้ำตาล	0.4-0.8	1	70	แม่ น้ำน้อย	<input type="checkbox"/>	<input checked="" type="checkbox"/>	
<input type="checkbox"/>	<input type="checkbox"/>	<input checked="" type="checkbox"/>	<input type="checkbox"/>	<input type="checkbox"/>		เรียบ	ไห	เคลือบสีน้ำตาล	-	<input type="checkbox"/>	<input checked="" type="checkbox"/>	น้ำตาล	1.5-2.0	2	175	แม่ น้ำน้อย	<input type="checkbox"/>	<input checked="" type="checkbox"/>	
														6	420				

รวม 15 550

รวมทั้งสิ้น 15 550

หมายเหตุ EW= Earthenware, SW=Stoneware, Sampling=เลือกเป็นตัวอย่าง

ระดับ (Cms.)	Bag No	ส่วนของภาชนะ					ลักษณะ	รูปทรง	เทคนิคการตกแต่ง		การขึ้นรูป		สีเนื้อดิน	ความ หนา/ ซม.	φ ซม.	จำนวน /ชิ้น	น้ำหนัก /กรัม	แหล่งเตา	EW	SW	หมายเหตุ	
		ปาก	ไหล่	ตัว	ก้น	ฝา			อื่นๆ	เทคนิค	ลวดลาย	มือ										แป้น
01/ 0-90																						
003																						
		<input checked="" type="checkbox"/>	<input type="checkbox"/>	<input type="checkbox"/>	<input type="checkbox"/>	<input type="checkbox"/>	โค้งออก	กระปุก	เรียบ	-	<input type="checkbox"/>	<input checked="" type="checkbox"/>	ส้ม	0.1-0.3	15 - 25	2	10	พื้นเมือง	<input checked="" type="checkbox"/>	<input type="checkbox"/>		
		<input checked="" type="checkbox"/>	<input type="checkbox"/>	<input type="checkbox"/>	<input type="checkbox"/>	<input type="checkbox"/>	โค้งออก	หม้อทะนน	ขูดเส้น	เส้นรอบขอบปาก	<input type="checkbox"/>	<input checked="" type="checkbox"/>	ส้ม	0.4-0.8	15 - 25	1	15	พื้นเมือง	<input checked="" type="checkbox"/>	<input type="checkbox"/>		
		<input type="checkbox"/>	<input checked="" type="checkbox"/>	<input type="checkbox"/>	<input type="checkbox"/>	<input type="checkbox"/>	ลาย	หม้อทะนน	เรียบ	-	<input type="checkbox"/>	<input checked="" type="checkbox"/>	ส้ม	0.4-0.8		1	15	พื้นเมือง	<input checked="" type="checkbox"/>	<input type="checkbox"/>		
		<input type="checkbox"/>	<input type="checkbox"/>	<input checked="" type="checkbox"/>	<input type="checkbox"/>	<input type="checkbox"/>	ลาย	โอ่ง	กดประทับ	กลุ่มลายเส้นขนาน	<input type="checkbox"/>	<input checked="" type="checkbox"/>	ส้ม	0.9-1.4		1	35	พื้นเมือง	<input checked="" type="checkbox"/>	<input type="checkbox"/>		
		<input type="checkbox"/>	<input type="checkbox"/>	<input checked="" type="checkbox"/>	<input type="checkbox"/>	<input type="checkbox"/>	เรียบ	หม้อทะนน	เรียบ	-	<input type="checkbox"/>	<input checked="" type="checkbox"/>	ส้ม	0.4-0.8		1	25	พื้นเมือง	<input checked="" type="checkbox"/>	<input type="checkbox"/>		
		<input type="checkbox"/>	<input type="checkbox"/>	<input checked="" type="checkbox"/>	<input type="checkbox"/>	<input type="checkbox"/>	ลาย	หม้อทะนน	กดประทับ	กลุ่มลายพื้นปลา	<input type="checkbox"/>	<input checked="" type="checkbox"/>	ส้ม	0.4-0.8		1	10	พื้นเมือง	<input checked="" type="checkbox"/>	<input type="checkbox"/>		
		<input type="checkbox"/>	<input type="checkbox"/>	<input checked="" type="checkbox"/>	<input type="checkbox"/>	<input type="checkbox"/>	ลาย	หม้อทะนน	กดประทับ	กลุ่มลายเส้นขนาน	<input type="checkbox"/>	<input checked="" type="checkbox"/>	ส้ม	0.4-0.8		1	20	พื้นเมือง	<input checked="" type="checkbox"/>	<input type="checkbox"/>		
															8	130						
004																						
		<input checked="" type="checkbox"/>	<input type="checkbox"/>	<input type="checkbox"/>	<input type="checkbox"/>	<input type="checkbox"/>	โค้งออก	คนโท	รมควัน	-	<input type="checkbox"/>	<input checked="" type="checkbox"/>	เทา	0.4-0.8		1	25	บ้านบางปูน	<input type="checkbox"/>	<input checked="" type="checkbox"/>		
		<input type="checkbox"/>	<input checked="" type="checkbox"/>	<input type="checkbox"/>	<input type="checkbox"/>	<input type="checkbox"/>	ลาย	ไห	ขูดร่อง	เส้นรอบตัว	<input type="checkbox"/>	<input checked="" type="checkbox"/>	เทา	1.5-2.0		1	25	บ้านบางปูน	<input type="checkbox"/>	<input checked="" type="checkbox"/>		
		<input type="checkbox"/>	<input checked="" type="checkbox"/>	<input type="checkbox"/>	<input type="checkbox"/>	<input type="checkbox"/>	เรียบ	คนโท	ขัดผิว	-	<input type="checkbox"/>	<input checked="" type="checkbox"/>	เทา	0.4-0.8		1	10	บ้านบางปูน	<input type="checkbox"/>	<input checked="" type="checkbox"/>		
		<input type="checkbox"/>	<input type="checkbox"/>	<input checked="" type="checkbox"/>	<input type="checkbox"/>	<input type="checkbox"/>	เรียบ	ไห	เรียบ	-	<input type="checkbox"/>	<input checked="" type="checkbox"/>	เทา	1.5-2.0		2	110	บ้านบางปูน	<input type="checkbox"/>	<input checked="" type="checkbox"/>		
		<input type="checkbox"/>	<input type="checkbox"/>	<input type="checkbox"/>	<input checked="" type="checkbox"/>	<input type="checkbox"/>	เรียบ	คนโท	รมควัน	-	<input type="checkbox"/>	<input checked="" type="checkbox"/>	เทา	0.4-0.8		1	20	บ้านบางปูน	<input type="checkbox"/>	<input checked="" type="checkbox"/>		
		<input type="checkbox"/>	<input checked="" type="checkbox"/>	<input type="checkbox"/>	<input type="checkbox"/>	<input type="checkbox"/>	ลาย	ไห	เคลือบสีน้ำตาล	เส้นขนาน	<input type="checkbox"/>	<input checked="" type="checkbox"/>	น้ำตาล	1.5-2.0		3	140	แม่น้ำน้อย	<input type="checkbox"/>	<input checked="" type="checkbox"/>		
		<input type="checkbox"/>	<input type="checkbox"/>	<input checked="" type="checkbox"/>	<input type="checkbox"/>	<input type="checkbox"/>	เรียบ	ขวด	เรียบ	-	<input type="checkbox"/>	<input checked="" type="checkbox"/>	น้ำตาล	0.4-0.8		2	30	แม่น้ำน้อย	<input type="checkbox"/>	<input checked="" type="checkbox"/>		
		<input type="checkbox"/>	<input type="checkbox"/>	<input checked="" type="checkbox"/>	<input type="checkbox"/>	<input type="checkbox"/>	เรียบ	ไห	เรียบ	-	<input type="checkbox"/>	<input checked="" type="checkbox"/>	น้ำตาล	1.5-2.0		2	230	แม่น้ำน้อย	<input type="checkbox"/>	<input checked="" type="checkbox"/>		
		<input type="checkbox"/>	<input type="checkbox"/>	<input type="checkbox"/>	<input checked="" type="checkbox"/>	<input type="checkbox"/>	ลาย	ชาม	ขูดลายใต้เคลือบ	ดอกไม้กลม	<input type="checkbox"/>	<input checked="" type="checkbox"/>	เทา	0.4-0.8		1	240	ศรีสังขาลย์	<input type="checkbox"/>	<input checked="" type="checkbox"/>		
															14	830						
															รวม	22	960					
															รวมทั้งสิ้น	22	960					

หมายเหตุ EW= Earthenware, SW=Stoneware, Sampling=เลือกเป็นตัวอย่าง, Cms.= Centimeter from surface

Cm.Dt.	ปาก	ไหล่	ตัว	ก้น	ฝ่า	ภาชนะ	เทคนิค	ด้าน		บน	ใต้	21	22	23	24	25	เงิน	/กรัม			
								นอก	ใน												
								เคลือบ													
	<input type="checkbox"/>	<input type="checkbox"/>	<input checked="" type="checkbox"/>	<input type="checkbox"/>	<input type="checkbox"/>	ถ้วย	เขียนลายคราม	<input checked="" type="checkbox"/>	<input checked="" type="checkbox"/>	<input type="checkbox"/>	<input checked="" type="checkbox"/>	ดอกไม้	ราชวงศ์ชิง	<input type="checkbox"/>	<input type="checkbox"/>	<input checked="" type="checkbox"/>	<input type="checkbox"/>	<input type="checkbox"/>	จินทางใต้	1	10
																				5	60
12/ 100-110																					
031	<input type="checkbox"/>	<input type="checkbox"/>	<input checked="" type="checkbox"/>	<input type="checkbox"/>	<input type="checkbox"/>	ชาม	เขียนสีแดงเขียว	<input checked="" type="checkbox"/>	<input type="checkbox"/>	<input checked="" type="checkbox"/>	<input type="checkbox"/>	ดอกไม้	ราชวงศ์ชิง	<input type="checkbox"/>	<input type="checkbox"/>	<input checked="" type="checkbox"/>	<input checked="" type="checkbox"/>	<input type="checkbox"/>	จินทางใต้	1	15
	<input type="checkbox"/>	<input type="checkbox"/>	<input checked="" type="checkbox"/>	<input type="checkbox"/>	<input type="checkbox"/>	ชาม	พิมพ์ลายคราม	<input checked="" type="checkbox"/>	<input checked="" type="checkbox"/>	<input type="checkbox"/>	<input checked="" type="checkbox"/>	อักษรงาช้าง	ราชวงศ์ชิง	<input type="checkbox"/>	<input type="checkbox"/>	<input type="checkbox"/>	<input checked="" type="checkbox"/>	<input checked="" type="checkbox"/>	จินทางใต้	1	20
																				2	35
13/ 110-120																					
035	<input type="checkbox"/>	<input type="checkbox"/>	<input checked="" type="checkbox"/>	<input type="checkbox"/>	<input checked="" type="checkbox"/>	ฝาโถ	เขียนสี	<input checked="" type="checkbox"/>	<input type="checkbox"/>	<input checked="" type="checkbox"/>	<input type="checkbox"/>	ดอกไม้	ราชวงศ์ชิง	<input type="checkbox"/>	<input type="checkbox"/>	<input checked="" type="checkbox"/>	<input checked="" type="checkbox"/>	<input type="checkbox"/>	จินทางใต้	4	75
	<input type="checkbox"/>	<input type="checkbox"/>	<input checked="" type="checkbox"/>	<input type="checkbox"/>	<input type="checkbox"/>	ชาม	เขียนลายคราม	<input checked="" type="checkbox"/>	<input checked="" type="checkbox"/>	<input type="checkbox"/>	<input checked="" type="checkbox"/>	พันธุ์พุกกษา	ราชวงศ์ชิง	<input type="checkbox"/>	<input type="checkbox"/>	<input checked="" type="checkbox"/>	<input checked="" type="checkbox"/>	<input type="checkbox"/>	จินทางใต้	6	190
	<input type="checkbox"/>	<input type="checkbox"/>	<input checked="" type="checkbox"/>	<input type="checkbox"/>	<input type="checkbox"/>	ถ้วย	เคลือบขาวใส	<input type="checkbox"/>	<input type="checkbox"/>	<input type="checkbox"/>	<input type="checkbox"/>	เรียบ	ราชวงศ์ชิง	<input type="checkbox"/>	<input type="checkbox"/>	<input checked="" type="checkbox"/>	<input checked="" type="checkbox"/>	<input type="checkbox"/>	จินทางใต้	1	10
	<input checked="" type="checkbox"/>	<input type="checkbox"/>	<input checked="" type="checkbox"/>	<input type="checkbox"/>	<input type="checkbox"/>	ถาด	เขียนลายคราม	<input checked="" type="checkbox"/>	<input checked="" type="checkbox"/>	<input type="checkbox"/>	<input checked="" type="checkbox"/>	กลีบดอกไม้	ราชวงศ์ชิง	<input type="checkbox"/>	<input type="checkbox"/>	<input checked="" type="checkbox"/>	<input type="checkbox"/>	<input type="checkbox"/>	จินทางใต้	1	5
																				12	280
14/ 120-130																					
040	<input type="checkbox"/>	<input type="checkbox"/>	<input checked="" type="checkbox"/>	<input type="checkbox"/>	<input type="checkbox"/>	ถ้วย	เคลือบสีน้ำตาล	<input type="checkbox"/>	<input type="checkbox"/>	<input type="checkbox"/>	<input type="checkbox"/>	เรียบ	ราชวงศ์ชิง	<input type="checkbox"/>	<input type="checkbox"/>	<input checked="" type="checkbox"/>	<input checked="" type="checkbox"/>	<input checked="" type="checkbox"/>	ฝูเจี้ยน	2	15
	<input type="checkbox"/>	<input type="checkbox"/>	<input checked="" type="checkbox"/>	<input type="checkbox"/>	<input type="checkbox"/>	ชาม	เขียนลายคราม	<input checked="" type="checkbox"/>	<input checked="" type="checkbox"/>	<input type="checkbox"/>	<input checked="" type="checkbox"/>	พันธุ์พุกกษา	ราชวงศ์ชิง	<input type="checkbox"/>	<input type="checkbox"/>	<input checked="" type="checkbox"/>	<input checked="" type="checkbox"/>	<input type="checkbox"/>	จินทางใต้	5	215
																				7	230
15/ 130-140																					
046	<input type="checkbox"/>	<input type="checkbox"/>	<input checked="" type="checkbox"/>	<input checked="" type="checkbox"/>	<input type="checkbox"/>	ชาม	เขียนลายคราม	<input checked="" type="checkbox"/>	<input checked="" type="checkbox"/>	<input type="checkbox"/>	<input checked="" type="checkbox"/>	ทิวทัศน์	ราชวงศ์ชิง	<input type="checkbox"/>	<input checked="" type="checkbox"/>	<input checked="" type="checkbox"/>	<input type="checkbox"/>	<input type="checkbox"/>	จิ่งเต๋อเจิ้น	1	40
	<input type="checkbox"/>	<input type="checkbox"/>	<input checked="" type="checkbox"/>	<input type="checkbox"/>	<input type="checkbox"/>	ชาม	บุคเส็น	<input type="checkbox"/>	<input type="checkbox"/>	<input type="checkbox"/>	<input type="checkbox"/>	ลายลึกลับ	ราชวงศ์หมิง	<input type="checkbox"/>	<input checked="" type="checkbox"/>	<input type="checkbox"/>	<input type="checkbox"/>	<input type="checkbox"/>	จิ่งเต๋อเจิ้น	1	5
	<input type="checkbox"/>	<input type="checkbox"/>	<input checked="" type="checkbox"/>	<input type="checkbox"/>	<input type="checkbox"/>	ชาม	เขียนลายคราม	<input checked="" type="checkbox"/>	<input checked="" type="checkbox"/>	<input type="checkbox"/>	<input checked="" type="checkbox"/>	พันธุ์พุกกษา	ราชวงศ์ชิง	<input type="checkbox"/>	<input type="checkbox"/>	<input checked="" type="checkbox"/>	<input checked="" type="checkbox"/>	<input type="checkbox"/>	จินทางใต้	3	25

Cm.DL.	ปาก	ไหล่	ตัว	ก้น	ฝา	ภาษา	เทคนิค	ด้าน		บน	ใต้	21	22	23	24	25	เงิน	/กรัม	
								นอก	ใน										
								เคลือบ											
	<input type="checkbox"/>	<input type="checkbox"/>	<input checked="" type="checkbox"/>	<input type="checkbox"/>	<input type="checkbox"/>	ชาม	พิมพ์ลายคราม	<input checked="" type="checkbox"/>	<input checked="" type="checkbox"/>	<input type="checkbox"/>	<input checked="" type="checkbox"/>		<input type="checkbox"/>	<input type="checkbox"/>	<input checked="" type="checkbox"/>	<input checked="" type="checkbox"/>	เงินทางใต้	4	50
	<input type="checkbox"/>	<input type="checkbox"/>	<input checked="" type="checkbox"/>	<input type="checkbox"/>	<input type="checkbox"/>	ชาม	พิมพ์ลายคราม	<input checked="" type="checkbox"/>	<input checked="" type="checkbox"/>	<input type="checkbox"/>	<input checked="" type="checkbox"/>		<input type="checkbox"/>	<input type="checkbox"/>	<input checked="" type="checkbox"/>	<input checked="" type="checkbox"/>	เงินทางใต้	1	90
	<input type="checkbox"/>	<input type="checkbox"/>	<input checked="" type="checkbox"/>	<input type="checkbox"/>	<input type="checkbox"/>	จาน	เคลือบขาวใส	<input type="checkbox"/>	<input type="checkbox"/>	<input type="checkbox"/>	<input type="checkbox"/>		<input type="checkbox"/>	<input type="checkbox"/>	<input checked="" type="checkbox"/>	<input checked="" type="checkbox"/>	เงินทางใต้	2	130
																		12	340

16/ 140-150

051

<input checked="" type="checkbox"/>	<input type="checkbox"/>	<input checked="" type="checkbox"/>	<input type="checkbox"/>	<input type="checkbox"/>	ชาม	เขียนสีแดงเขียว	<input checked="" type="checkbox"/>	<input type="checkbox"/>	<input checked="" type="checkbox"/>	<input type="checkbox"/>	พันธุ์พุดกษา	ราชวงศ์ชิง	<input type="checkbox"/>	<input checked="" type="checkbox"/>	<input checked="" type="checkbox"/>	<input type="checkbox"/>	<input type="checkbox"/>	เงินทางใต้	1	20
<input type="checkbox"/>	<input type="checkbox"/>	<input checked="" type="checkbox"/>	<input type="checkbox"/>	<input type="checkbox"/>	ชาม	พิมพ์ลายคราม	<input checked="" type="checkbox"/>	<input checked="" type="checkbox"/>	<input type="checkbox"/>	<input checked="" type="checkbox"/>	อักษรไขว่	ราชวงศ์ชิง	<input type="checkbox"/>	<input type="checkbox"/>	<input type="checkbox"/>	<input checked="" type="checkbox"/>	<input checked="" type="checkbox"/>	เงินทางใต้	4	135
<input type="checkbox"/>	<input type="checkbox"/>	<input checked="" type="checkbox"/>	<input type="checkbox"/>	<input type="checkbox"/>	ชาม	เขียนลายคราม	<input checked="" type="checkbox"/>	<input checked="" type="checkbox"/>	<input type="checkbox"/>	<input checked="" type="checkbox"/>	พันธุ์พุดกษา	ราชวงศ์ชิง	<input type="checkbox"/>	<input type="checkbox"/>	<input type="checkbox"/>	<input checked="" type="checkbox"/>	<input checked="" type="checkbox"/>	เงินทางใต้	3	20
																		8	175	

17/ 150-170

055

<input type="checkbox"/>	<input type="checkbox"/>	<input checked="" type="checkbox"/>	<input type="checkbox"/>	<input type="checkbox"/>	ชาม	เขียนสีแดงเขียว	<input checked="" type="checkbox"/>	<input type="checkbox"/>	<input checked="" type="checkbox"/>	<input type="checkbox"/>	พันธุ์พุดกษา	ราชวงศ์ชิง	<input type="checkbox"/>	<input checked="" type="checkbox"/>	<input checked="" type="checkbox"/>	<input type="checkbox"/>	<input type="checkbox"/>	เงินทางใต้	2	35
<input type="checkbox"/>	<input type="checkbox"/>	<input checked="" type="checkbox"/>	<input type="checkbox"/>	<input type="checkbox"/>	ชาม	เขียนลายคราม	<input checked="" type="checkbox"/>	<input checked="" type="checkbox"/>	<input type="checkbox"/>	<input checked="" type="checkbox"/>	พันธุ์พุดกษา	ราชวงศ์ชิง	<input type="checkbox"/>	<input type="checkbox"/>	<input type="checkbox"/>	<input checked="" type="checkbox"/>	<input checked="" type="checkbox"/>	เงินทางใต้	2	160
<input type="checkbox"/>	<input type="checkbox"/>	<input checked="" type="checkbox"/>	<input type="checkbox"/>	<input type="checkbox"/>	ชาม	พิมพ์ลายคราม	<input checked="" type="checkbox"/>	<input checked="" type="checkbox"/>	<input type="checkbox"/>	<input checked="" type="checkbox"/>	อักษรไขว่	ราชวงศ์ชิง	<input type="checkbox"/>	<input type="checkbox"/>	<input type="checkbox"/>	<input checked="" type="checkbox"/>	<input checked="" type="checkbox"/>	เงินทางใต้	4	300
<input type="checkbox"/>	<input type="checkbox"/>	<input checked="" type="checkbox"/>	<input type="checkbox"/>	<input type="checkbox"/>	ชาม	เคลือบขาวใส	<input type="checkbox"/>	<input type="checkbox"/>	<input type="checkbox"/>	<input type="checkbox"/>	เรียบ	ราชวงศ์ชิง	<input type="checkbox"/>	<input type="checkbox"/>	<input type="checkbox"/>	<input checked="" type="checkbox"/>	<input checked="" type="checkbox"/>	เงินทางใต้	4	250
																		12	745	

19/ 180-190

063

<input type="checkbox"/>	<input type="checkbox"/>	<input checked="" type="checkbox"/>	<input type="checkbox"/>	<input type="checkbox"/>	ชาม	เขียนลายคราม	<input checked="" type="checkbox"/>	<input checked="" type="checkbox"/>	<input type="checkbox"/>	<input checked="" type="checkbox"/>	พันธุ์พุดกษา	ราชวงศ์ชิง	<input type="checkbox"/>	<input checked="" type="checkbox"/>	<input checked="" type="checkbox"/>	<input type="checkbox"/>	<input type="checkbox"/>	จิ้งเต๋อเงิน	2	20
<input type="checkbox"/>	<input type="checkbox"/>	<input checked="" type="checkbox"/>	<input type="checkbox"/>	<input type="checkbox"/>	ชาม	เขียนลายคราม	<input checked="" type="checkbox"/>	<input checked="" type="checkbox"/>	<input type="checkbox"/>	<input checked="" type="checkbox"/>	หอยสังข์	ราชวงศ์ชิง	<input type="checkbox"/>	<input checked="" type="checkbox"/>	<input checked="" type="checkbox"/>	<input type="checkbox"/>	<input type="checkbox"/>	เงินทางใต้	1	20
<input type="checkbox"/>	<input type="checkbox"/>	<input checked="" type="checkbox"/>	<input type="checkbox"/>	<input type="checkbox"/>	ชาม	เขียนลายคราม	<input checked="" type="checkbox"/>	<input checked="" type="checkbox"/>	<input type="checkbox"/>	<input checked="" type="checkbox"/>	พันธุ์พุดกษา	ราชวงศ์ชิง	<input type="checkbox"/>	<input type="checkbox"/>	<input checked="" type="checkbox"/>	<input checked="" type="checkbox"/>	<input type="checkbox"/>	จิ้งเต๋อเงิน	4	100
<input type="checkbox"/>	<input type="checkbox"/>	<input checked="" type="checkbox"/>	<input type="checkbox"/>	<input type="checkbox"/>	ชาม	เขียนลายคราม	<input checked="" type="checkbox"/>	<input checked="" type="checkbox"/>	<input type="checkbox"/>	<input checked="" type="checkbox"/>	พันธุ์พุดกษา	ราชวงศ์ชิง	<input type="checkbox"/>	<input type="checkbox"/>	<input checked="" type="checkbox"/>	<input checked="" type="checkbox"/>	<input type="checkbox"/>	เงินทางใต้	23	190
<input type="checkbox"/>	<input type="checkbox"/>	<input checked="" type="checkbox"/>	<input type="checkbox"/>	<input type="checkbox"/>	ชาม	เขียนลายคราม	<input checked="" type="checkbox"/>	<input checked="" type="checkbox"/>	<input type="checkbox"/>	<input checked="" type="checkbox"/>	อักษรเงิน	ราชวงศ์ชิง	<input type="checkbox"/>	<input type="checkbox"/>	<input checked="" type="checkbox"/>	<input checked="" type="checkbox"/>	<input type="checkbox"/>	จิ้งเต๋อเงิน	3	25

Cm.Dt.	ปาก	ไหล่	ตัว	กัน	ฝา	ลักษณะ	เทคนิค	ด้าน		บน	ใต้	21	22	23	24	25	จีน	/กรัม	
								นอก	ใน										
	<input type="checkbox"/>	<input type="checkbox"/>	<input checked="" type="checkbox"/>	<input type="checkbox"/>	<input type="checkbox"/>	ขาม	เคลือบสีน้ำตาล	<input type="checkbox"/>	<input type="checkbox"/>	<input type="checkbox"/>	<input type="checkbox"/>			<input checked="" type="checkbox"/>	<input checked="" type="checkbox"/>	<input type="checkbox"/>	ฝูเจี้ยน	1	15
																		34	370

20/ 190-200

067

<input type="checkbox"/>	<input type="checkbox"/>	<input checked="" type="checkbox"/>	<input type="checkbox"/>	<input type="checkbox"/>	งาน	เคลือบเขียว	<input type="checkbox"/>	<input type="checkbox"/>	<input type="checkbox"/>	<input type="checkbox"/>	เรียบ	ราชวงศ์หมิง	<input checked="" type="checkbox"/>	<input checked="" type="checkbox"/>	<input type="checkbox"/>	<input type="checkbox"/>	หลงฉวน	1	40
<input type="checkbox"/>	<input type="checkbox"/>	<input checked="" type="checkbox"/>	<input type="checkbox"/>	<input type="checkbox"/>	งาน	พิมพ์ลายคราม	<input checked="" type="checkbox"/>	<input checked="" type="checkbox"/>	<input type="checkbox"/>	<input checked="" type="checkbox"/>	ตราร้านค้า	ราชวงศ์ชิง	<input type="checkbox"/>	<input type="checkbox"/>	<input type="checkbox"/>	<input checked="" type="checkbox"/>	จินทางใต้	1	80

068

<input type="checkbox"/>	<input type="checkbox"/>	<input checked="" type="checkbox"/>	<input type="checkbox"/>	<input type="checkbox"/>	ถ้วย	เคลือบขาวใส	<input type="checkbox"/>	<input type="checkbox"/>	<input type="checkbox"/>	<input type="checkbox"/>	พิมพ์ร่อง	ราชวงศ์หมิง	<input checked="" type="checkbox"/>	<input checked="" type="checkbox"/>	<input type="checkbox"/>	<input type="checkbox"/>	ฝูเจี้ยน	2	10	Sampling
<input type="checkbox"/>	<input type="checkbox"/>	<input checked="" type="checkbox"/>	<input type="checkbox"/>	<input type="checkbox"/>	ถ้วย	เขียนลายคราม	<input checked="" type="checkbox"/>	<input checked="" type="checkbox"/>	<input type="checkbox"/>	<input checked="" type="checkbox"/>	ดอกไม้	ราชวงศ์หมิง	<input checked="" type="checkbox"/>	<input type="checkbox"/>	<input type="checkbox"/>	<input type="checkbox"/>	จินทางใต้	1	20	ตราK.เจิ้งฮั่ว พ.ศ.2008-2031 Sp.
<input type="checkbox"/>	<input type="checkbox"/>	<input checked="" type="checkbox"/>	<input type="checkbox"/>	<input type="checkbox"/>	ขาม	เขียนลายคราม	<input checked="" type="checkbox"/>	<input checked="" type="checkbox"/>	<input type="checkbox"/>	<input checked="" type="checkbox"/>	พันธุ์พฤกษา	ราชวงศ์ชิง	<input type="checkbox"/>	<input checked="" type="checkbox"/>	<input checked="" type="checkbox"/>	<input type="checkbox"/>	จินทางใต้	17	245	
<input type="checkbox"/>	<input type="checkbox"/>	<input checked="" type="checkbox"/>	<input type="checkbox"/>	<input type="checkbox"/>	ขาม	เขียนลายคราม	<input checked="" type="checkbox"/>	<input checked="" type="checkbox"/>	<input type="checkbox"/>	<input checked="" type="checkbox"/>	เขียนนั่งเรือ	ราชวงศ์ชิง	<input type="checkbox"/>	<input checked="" type="checkbox"/>	<input checked="" type="checkbox"/>	<input type="checkbox"/>	จินทางใต้	1	40	Sampling
<input type="checkbox"/>	<input type="checkbox"/>	<input checked="" type="checkbox"/>	<input type="checkbox"/>	<input type="checkbox"/>	ขาม	เคลือบขาวใส	<input type="checkbox"/>	<input type="checkbox"/>	<input type="checkbox"/>	<input type="checkbox"/>	เรียบ	ราชวงศ์ชิง	<input type="checkbox"/>	<input type="checkbox"/>	<input checked="" type="checkbox"/>	<input checked="" type="checkbox"/>	จินทางใต้	1	30	
<input type="checkbox"/>	<input type="checkbox"/>	<input checked="" type="checkbox"/>	<input type="checkbox"/>	<input type="checkbox"/>	ขาม	เขียนสี	<input checked="" type="checkbox"/>	<input type="checkbox"/>	<input checked="" type="checkbox"/>	<input type="checkbox"/>	ดอกไม้	ราชวงศ์ชิง	<input type="checkbox"/>	<input type="checkbox"/>	<input checked="" type="checkbox"/>	<input type="checkbox"/>	จินทางใต้	5	110	
																		29	575	

21/ 200-260

078

<input type="checkbox"/>	<input type="checkbox"/>	<input checked="" type="checkbox"/>	<input type="checkbox"/>	<input type="checkbox"/>	ขาม	เขียนสี	<input checked="" type="checkbox"/>	<input type="checkbox"/>	<input checked="" type="checkbox"/>	<input type="checkbox"/>	ดอกไม้	ราชวงศ์ชิง	<input type="checkbox"/>	<input checked="" type="checkbox"/>	<input checked="" type="checkbox"/>	<input type="checkbox"/>	จินทางใต้	1	10
<input type="checkbox"/>	<input type="checkbox"/>	<input checked="" type="checkbox"/>	<input type="checkbox"/>	<input type="checkbox"/>	ขาม	เขียนลายคราม	<input checked="" type="checkbox"/>	<input checked="" type="checkbox"/>	<input type="checkbox"/>	<input checked="" type="checkbox"/>	ทิวทัศน์	ราชวงศ์ชิง	<input type="checkbox"/>	<input checked="" type="checkbox"/>	<input checked="" type="checkbox"/>	<input type="checkbox"/>	จิ้งเคอเจิน	3	20
<input type="checkbox"/>	<input type="checkbox"/>	<input checked="" type="checkbox"/>	<input type="checkbox"/>	<input type="checkbox"/>	ขาม	เคลือบขาวใส	<input type="checkbox"/>	<input type="checkbox"/>	<input type="checkbox"/>	<input type="checkbox"/>	เรียบ	ราชวงศ์ชิง	<input type="checkbox"/>	<input type="checkbox"/>	<input checked="" type="checkbox"/>	<input type="checkbox"/>	จินทางใต้	2	70
<input type="checkbox"/>	<input type="checkbox"/>	<input checked="" type="checkbox"/>	<input type="checkbox"/>	<input type="checkbox"/>	ขาม	เขียนลายคราม	<input checked="" type="checkbox"/>	<input checked="" type="checkbox"/>	<input type="checkbox"/>	<input checked="" type="checkbox"/>	พันธุ์พฤกษา	ราชวงศ์ชิง	<input type="checkbox"/>	<input type="checkbox"/>	<input checked="" type="checkbox"/>	<input type="checkbox"/>	จินทางใต้	10	70
																		16	170

รวมทั้งสิ้น

150 3,165

ระดับ Cm.Dt.	Bag_No	ชิ้นส่วนภาชนะ					รูปทรง ภาชนะ	เทคนิคการตกแต่ง				ลวดลาย	สมัย	อายุ/พุทธศตวรรษ					แหล่งเตา	จำนวน ชิ้น	น้ำหนัก /กรัม	หมายเหตุ
		ปาก	ไหล่	ก้น	ฝา	เทคนิค		ด้าน		บน	ใต้			21	22	23	24	25				
								นอก	ใน													

01/ 0-20

003

<input type="checkbox"/>	<input type="checkbox"/>	<input checked="" type="checkbox"/>	<input checked="" type="checkbox"/>	<input type="checkbox"/>	ถ้วย	เคลือบขาวใส	<input type="checkbox"/>	<input type="checkbox"/>	<input type="checkbox"/>	<input type="checkbox"/>	เรียบ	ราชวงศ์ชิง	<input type="checkbox"/>	<input type="checkbox"/>	<input checked="" type="checkbox"/>	<input checked="" type="checkbox"/>	<input type="checkbox"/>	จันทางใต้	1	5	
<input type="checkbox"/>	<input type="checkbox"/>	<input checked="" type="checkbox"/>	<input type="checkbox"/>	<input type="checkbox"/>	ชาม	เขียนลายคราม	<input checked="" type="checkbox"/>	<input checked="" type="checkbox"/>	<input type="checkbox"/>	<input checked="" type="checkbox"/>	พันธุ์พฤกษา	ราชวงศ์ชิง	<input type="checkbox"/>	<input type="checkbox"/>	<input checked="" type="checkbox"/>	<input checked="" type="checkbox"/>	<input type="checkbox"/>	จันทางใต้	8	65	
<input type="checkbox"/>	<input type="checkbox"/>	<input checked="" type="checkbox"/>	<input type="checkbox"/>	<input type="checkbox"/>	ชาม	เขียนสีเบญจรงค์	<input checked="" type="checkbox"/>	<input type="checkbox"/>	<input checked="" type="checkbox"/>	<input type="checkbox"/>	ดอกไม้	ราชวงศ์ชิง	<input type="checkbox"/>	<input type="checkbox"/>	<input checked="" type="checkbox"/>	<input type="checkbox"/>	<input type="checkbox"/>	ฝูเจี้ยน	1	10	
<input type="checkbox"/>	<input type="checkbox"/>	<input checked="" type="checkbox"/>	<input type="checkbox"/>	<input type="checkbox"/>	ชาม	พิมพ์ลายคราม	<input type="checkbox"/>	<input type="checkbox"/>	<input type="checkbox"/>	<input type="checkbox"/>	อักษรจีน	ราชวงศ์ชิง	<input type="checkbox"/>	<input type="checkbox"/>	<input type="checkbox"/>	<input checked="" type="checkbox"/>	<input type="checkbox"/>	จันทางใต้	2	10	
																			12	90	

02/ 20-40

010

<input type="checkbox"/>	<input type="checkbox"/>	<input checked="" type="checkbox"/>	<input type="checkbox"/>	<input type="checkbox"/>	ชาม	เคลือบขาวใส	<input type="checkbox"/>	<input type="checkbox"/>	<input type="checkbox"/>	<input type="checkbox"/>	เรียบ	ราชวงศ์ชิง	<input type="checkbox"/>	<input type="checkbox"/>	<input checked="" type="checkbox"/>	<input checked="" type="checkbox"/>	<input type="checkbox"/>	จันทางใต้	3	15	
<input type="checkbox"/>	<input type="checkbox"/>	<input checked="" type="checkbox"/>	<input type="checkbox"/>	<input type="checkbox"/>	ถ้วย	เขียนลายคราม	<input checked="" type="checkbox"/>	<input checked="" type="checkbox"/>	<input type="checkbox"/>	<input checked="" type="checkbox"/>	พันธุ์พฤกษา	ราชวงศ์ชิง	<input type="checkbox"/>	<input type="checkbox"/>	<input checked="" type="checkbox"/>	<input type="checkbox"/>	<input type="checkbox"/>	จิ่งเต๋อเจิ้น	1	10	
																			4	25	

03/ 40-60

013

<input type="checkbox"/>	<input type="checkbox"/>	<input checked="" type="checkbox"/>	<input type="checkbox"/>	<input type="checkbox"/>	ชาม	เขียนลายคราม	<input checked="" type="checkbox"/>	<input checked="" type="checkbox"/>	<input type="checkbox"/>	<input checked="" type="checkbox"/>	พันธุ์พฤกษา	ราชวงศ์ชิง	<input type="checkbox"/>	<input checked="" type="checkbox"/>	<input checked="" type="checkbox"/>	<input type="checkbox"/>	<input type="checkbox"/>	จันทางใต้	5	50	
<input type="checkbox"/>	<input type="checkbox"/>	<input checked="" type="checkbox"/>	<input checked="" type="checkbox"/>	<input type="checkbox"/>	ถ้วย	เขียนลายคราม	<input checked="" type="checkbox"/>	<input checked="" type="checkbox"/>	<input type="checkbox"/>	<input checked="" type="checkbox"/>	ลายนก	ราชวงศ์ชิง	<input type="checkbox"/>	<input type="checkbox"/>	<input checked="" type="checkbox"/>	<input checked="" type="checkbox"/>	<input type="checkbox"/>	จิ่งเต๋อเจิ้น	1	15	Sampling
<input type="checkbox"/>	<input type="checkbox"/>	<input checked="" type="checkbox"/>	<input checked="" type="checkbox"/>	<input type="checkbox"/>	ถ้วยชา	เขียนลายคราม	<input type="checkbox"/>	<input type="checkbox"/>	<input type="checkbox"/>	<input type="checkbox"/>	ดอกไม้	ราชวงศ์ชิง	<input type="checkbox"/>	<input type="checkbox"/>	<input checked="" type="checkbox"/>	<input type="checkbox"/>	<input type="checkbox"/>	ฝูเจี้ยน	1	5	
																			7	70	

04/ 60-80

018

<input type="checkbox"/>	<input type="checkbox"/>	<input checked="" type="checkbox"/>	<input type="checkbox"/>	<input type="checkbox"/>	ชาม	เขียนลายคราม	<input checked="" type="checkbox"/>	<input checked="" type="checkbox"/>	<input type="checkbox"/>	<input checked="" type="checkbox"/>	พันธุ์พฤกษา	ราชวงศ์ชิง	<input type="checkbox"/>	<input type="checkbox"/>	<input checked="" type="checkbox"/>	<input type="checkbox"/>	<input type="checkbox"/>	จันทางใต้	2	20	
<input type="checkbox"/>	<input type="checkbox"/>	<input checked="" type="checkbox"/>	<input type="checkbox"/>	<input type="checkbox"/>	จาน	เขียนสี	<input checked="" type="checkbox"/>	<input type="checkbox"/>	<input checked="" type="checkbox"/>	<input type="checkbox"/>	ดอกไม้	ราชวงศ์ชิง	<input type="checkbox"/>	<input type="checkbox"/>	<input type="checkbox"/>	<input checked="" type="checkbox"/>	<input checked="" type="checkbox"/>	จันทางใต้	1	40	
																			3	60	

Cm.Dt.	ปาก	ไหล	ตัว	กัน	ฝา	ภาชนะ	เทคนิค	ด้าน		ได้		21	22	23	24	25		เงิน	กรัม
								นอก	ใน										

05/ 80-100

028

<input type="checkbox"/>	<input type="checkbox"/>	<input checked="" type="checkbox"/>	<input type="checkbox"/>	<input type="checkbox"/>	ซาม	เขียนลายคราม	<input checked="" type="checkbox"/>	<input checked="" type="checkbox"/>	<input type="checkbox"/>	<input checked="" type="checkbox"/>	เส้นรอบตัว	ราชวงศ์ชิง	<input type="checkbox"/>	<input type="checkbox"/>	<input checked="" type="checkbox"/>	<input checked="" type="checkbox"/>	<input type="checkbox"/>	จินทางใต้	1	10
<input type="checkbox"/>	<input type="checkbox"/>	<input checked="" type="checkbox"/>	<input type="checkbox"/>	<input type="checkbox"/>	ซาม	เขียนลายคราม	<input checked="" type="checkbox"/>	<input checked="" type="checkbox"/>	<input type="checkbox"/>	<input checked="" type="checkbox"/>	ทิวทัศน์	ราชวงศ์ชิง	<input type="checkbox"/>	<input type="checkbox"/>	<input type="checkbox"/>	<input checked="" type="checkbox"/>	<input checked="" type="checkbox"/>	จินทางใต้	1	35
<input type="checkbox"/>	<input type="checkbox"/>	<input checked="" type="checkbox"/>	<input type="checkbox"/>	<input type="checkbox"/>	ซาม	เขียนลายคราม	<input checked="" type="checkbox"/>	<input checked="" type="checkbox"/>	<input type="checkbox"/>	<input checked="" type="checkbox"/>	กอบัว	ราชวงศ์ชิง	<input type="checkbox"/>	<input type="checkbox"/>	<input type="checkbox"/>	<input checked="" type="checkbox"/>	<input checked="" type="checkbox"/>	จินทางใต้	6	125
																			8	170

06/ 100-120

032

<input type="checkbox"/>	<input type="checkbox"/>	<input checked="" type="checkbox"/>	<input type="checkbox"/>	<input type="checkbox"/>	ถ้วย	พิมพ์ลายคราม	<input checked="" type="checkbox"/>	<input checked="" type="checkbox"/>	<input type="checkbox"/>	<input checked="" type="checkbox"/>	มังกรเมฆ	ราชวงศ์ชิง	<input type="checkbox"/>	<input type="checkbox"/>	<input checked="" type="checkbox"/>	<input type="checkbox"/>	<input type="checkbox"/>	จินทางใต้	1	25	Sampling
<input type="checkbox"/>	<input type="checkbox"/>	<input checked="" type="checkbox"/>	<input type="checkbox"/>	<input type="checkbox"/>	ซาม	เขียนลายคราม	<input checked="" type="checkbox"/>	<input checked="" type="checkbox"/>	<input type="checkbox"/>	<input checked="" type="checkbox"/>	ดอกไม้	ราชวงศ์ชิง	<input type="checkbox"/>	<input type="checkbox"/>	<input checked="" type="checkbox"/>	<input type="checkbox"/>	<input type="checkbox"/>	จินทางใต้	1	10	
																			2	35	

08/ 140-160

035

<input type="checkbox"/>	<input type="checkbox"/>	<input checked="" type="checkbox"/>	<input type="checkbox"/>	<input type="checkbox"/>	ถ้วย	เคลือบขาวใส	<input type="checkbox"/>	<input type="checkbox"/>	<input type="checkbox"/>	<input type="checkbox"/>	เรียบ	ราชวงศ์ชิง	<input type="checkbox"/>	<input type="checkbox"/>	<input checked="" type="checkbox"/>	<input checked="" type="checkbox"/>	<input type="checkbox"/>	จินทางใต้	1	10
<input type="checkbox"/>	<input type="checkbox"/>	<input checked="" type="checkbox"/>	<input checked="" type="checkbox"/>	<input type="checkbox"/>	ถ้วย	เขียนลายคราม	<input checked="" type="checkbox"/>	<input checked="" type="checkbox"/>	<input type="checkbox"/>	<input checked="" type="checkbox"/>	ดอกไม้	ราชวงศ์ชิง	<input type="checkbox"/>	<input type="checkbox"/>	<input checked="" type="checkbox"/>	<input type="checkbox"/>	<input type="checkbox"/>	จินทางใต้	3	20
<input type="checkbox"/>	<input type="checkbox"/>	<input checked="" type="checkbox"/>	<input type="checkbox"/>	<input type="checkbox"/>	ถ้วย	เขียนสีแดงเขียว	<input checked="" type="checkbox"/>	<input type="checkbox"/>	<input checked="" type="checkbox"/>	<input type="checkbox"/>	พันธุ์พฤกษา	ราชวงศ์ชิง	<input type="checkbox"/>	<input type="checkbox"/>	<input checked="" type="checkbox"/>	<input type="checkbox"/>	<input type="checkbox"/>	ผู้เขียน	3	30
																			2	60

09/ 160-180

043

<input type="checkbox"/>	<input type="checkbox"/>	<input checked="" type="checkbox"/>	<input type="checkbox"/>	<input type="checkbox"/>	ซาม	เขียนลายคราม	<input checked="" type="checkbox"/>	<input checked="" type="checkbox"/>	<input type="checkbox"/>	<input checked="" type="checkbox"/>	ก้านขด	ราชวงศ์หมิง	<input type="checkbox"/>	<input checked="" type="checkbox"/>	<input type="checkbox"/>	<input type="checkbox"/>	<input type="checkbox"/>	จิ้งเต๋อเงิน	4	20
<input type="checkbox"/>	<input type="checkbox"/>	<input checked="" type="checkbox"/>	<input type="checkbox"/>	<input type="checkbox"/>	ซาม	เคลือบขาวใส	<input type="checkbox"/>	<input type="checkbox"/>	<input type="checkbox"/>	<input type="checkbox"/>	เรียบ	ราชวงศ์ชิง	<input type="checkbox"/>	<input type="checkbox"/>	<input checked="" type="checkbox"/>	<input checked="" type="checkbox"/>	<input type="checkbox"/>	จินทางใต้	15	215
<input type="checkbox"/>	<input type="checkbox"/>	<input checked="" type="checkbox"/>	<input type="checkbox"/>	<input type="checkbox"/>	โถ	เขียนลายคราม	<input checked="" type="checkbox"/>	<input checked="" type="checkbox"/>	<input type="checkbox"/>	<input checked="" type="checkbox"/>	พันธุ์พฤกษา	ราชวงศ์ชิง	<input type="checkbox"/>	<input type="checkbox"/>	<input checked="" type="checkbox"/>	<input checked="" type="checkbox"/>	<input type="checkbox"/>	จินทางใต้	2	20
<input type="checkbox"/>	<input type="checkbox"/>	<input checked="" type="checkbox"/>	<input type="checkbox"/>	<input type="checkbox"/>	ซาม	เคลือบสีน้ำตาล	<input type="checkbox"/>	<input type="checkbox"/>	<input type="checkbox"/>	<input type="checkbox"/>	ดอกไม้	ราชวงศ์ชิง	<input type="checkbox"/>	<input type="checkbox"/>	<input checked="" type="checkbox"/>	<input checked="" type="checkbox"/>	<input type="checkbox"/>	ผู้เขียน	1	40
<input type="checkbox"/>	<input type="checkbox"/>	<input checked="" type="checkbox"/>	<input type="checkbox"/>	<input type="checkbox"/>	ซาม	เขียนลายคราม	<input checked="" type="checkbox"/>	<input checked="" type="checkbox"/>	<input type="checkbox"/>	<input checked="" type="checkbox"/>	เส้นรอบขอบซาม	ราชวงศ์ชิง	<input type="checkbox"/>	<input type="checkbox"/>	<input checked="" type="checkbox"/>	<input type="checkbox"/>	<input type="checkbox"/>	จินทางใต้	1	20

Cm.Dt.		ปาก	ไหล่	ตัว	ก้น	ฝ่า	ภาษา	เทคนิค	ด้าน		บน		ใต้		21	22	23	24	25		จีน	/กรัม
									นอก	ใน	เคลือบ	เคลือบ										
		<input type="checkbox"/>	<input type="checkbox"/>	<input checked="" type="checkbox"/>	<input checked="" type="checkbox"/>	<input type="checkbox"/>	ถ้วยชา	เขียนลายคราม	<input checked="" type="checkbox"/>	<input checked="" type="checkbox"/>	<input type="checkbox"/>	<input checked="" type="checkbox"/>	เส้นรอบขอบชาม	ราชวงศ์ชิง	<input type="checkbox"/>	<input type="checkbox"/>	<input checked="" type="checkbox"/>	<input type="checkbox"/>	<input type="checkbox"/>	จีนทางใต้	1	20
		<input type="checkbox"/>	<input type="checkbox"/>	<input checked="" type="checkbox"/>	<input type="checkbox"/>	<input type="checkbox"/>	ชาม	เขียนลายคราม	<input checked="" type="checkbox"/>	<input checked="" type="checkbox"/>	<input type="checkbox"/>	<input checked="" type="checkbox"/>	อักษรจีน	ราชวงศ์ชิง	<input type="checkbox"/>	<input type="checkbox"/>	<input checked="" type="checkbox"/>	<input type="checkbox"/>	<input type="checkbox"/>	จีนทางใต้	5	30
		<input type="checkbox"/>	<input type="checkbox"/>	<input checked="" type="checkbox"/>	<input type="checkbox"/>	<input type="checkbox"/>	ชาม	เขียนสีแดงเขียว	<input checked="" type="checkbox"/>	<input type="checkbox"/>	<input checked="" type="checkbox"/>	<input type="checkbox"/>	ดอกไม้	ราชวงศ์ชิง	<input type="checkbox"/>	<input type="checkbox"/>	<input checked="" type="checkbox"/>	<input type="checkbox"/>	<input type="checkbox"/>	ฝูเจี้ยน	1	10
		<input type="checkbox"/>	<input type="checkbox"/>	<input checked="" type="checkbox"/>	<input type="checkbox"/>	<input type="checkbox"/>	ถ้วย	เคลือบสีน้ำเงิน	<input type="checkbox"/>	<input type="checkbox"/>	<input type="checkbox"/>	<input type="checkbox"/>	เรียบ	ราชวงศ์ชิง	<input type="checkbox"/>	<input type="checkbox"/>	<input checked="" type="checkbox"/>	<input type="checkbox"/>	<input type="checkbox"/>	จีนทางใต้	1	10
		<input type="checkbox"/>	<input type="checkbox"/>	<input checked="" type="checkbox"/>	<input type="checkbox"/>	<input checked="" type="checkbox"/>	ฝาโถ	เขียนลายคราม	<input checked="" type="checkbox"/>	<input checked="" type="checkbox"/>	<input type="checkbox"/>	<input checked="" type="checkbox"/>	เมฆ	ราชวงศ์ชิง	<input type="checkbox"/>	<input type="checkbox"/>	<input checked="" type="checkbox"/>	<input type="checkbox"/>	<input type="checkbox"/>	จิ่งเต๋อเจิน	1	25
		<input type="checkbox"/>	<input type="checkbox"/>	<input checked="" type="checkbox"/>	<input type="checkbox"/>	<input type="checkbox"/>	ชาม	เขียนลายคราม	<input checked="" type="checkbox"/>	<input checked="" type="checkbox"/>	<input type="checkbox"/>	<input checked="" type="checkbox"/>	พันธุ์พุดกษา	ราชวงศ์ชิง	<input type="checkbox"/>	<input type="checkbox"/>	<input checked="" type="checkbox"/>	<input type="checkbox"/>	<input type="checkbox"/>	จีนทางใต้	55	440
		<input type="checkbox"/>	<input type="checkbox"/>	<input checked="" type="checkbox"/>	<input type="checkbox"/>	<input type="checkbox"/>	ชาม	เขียนลายคราม	<input checked="" type="checkbox"/>	<input checked="" type="checkbox"/>	<input type="checkbox"/>	<input checked="" type="checkbox"/>	พันธุ์พุดกษา	ราชวงศ์ชิง	<input type="checkbox"/>	<input type="checkbox"/>	<input type="checkbox"/>	<input checked="" type="checkbox"/>	<input type="checkbox"/>	จีนทางใต้	1	250
																					88	1,100

10/ 180-200

051

		<input type="checkbox"/>	<input type="checkbox"/>	<input checked="" type="checkbox"/>	<input type="checkbox"/>	<input type="checkbox"/>	ชาม	เขียนลายคราม	<input checked="" type="checkbox"/>	<input checked="" type="checkbox"/>	<input type="checkbox"/>	<input checked="" type="checkbox"/>	พันธุ์พุดกษา	ราชวงศ์ชิง	<input type="checkbox"/>	<input checked="" type="checkbox"/>	<input checked="" type="checkbox"/>	<input type="checkbox"/>	<input type="checkbox"/>	จีนทางใต้	5	30
		<input type="checkbox"/>	<input type="checkbox"/>	<input checked="" type="checkbox"/>	<input type="checkbox"/>	<input type="checkbox"/>	ชาม	เคลือบขาวใส	<input type="checkbox"/>	<input type="checkbox"/>	<input type="checkbox"/>	<input type="checkbox"/>	เรียบ	ราชวงศ์ชิง	<input type="checkbox"/>	<input type="checkbox"/>	<input checked="" type="checkbox"/>	<input checked="" type="checkbox"/>	<input type="checkbox"/>	จีนทางใต้	3	25
		<input type="checkbox"/>	<input type="checkbox"/>	<input checked="" type="checkbox"/>	<input type="checkbox"/>	<input type="checkbox"/>	ถ้วย	เขียนลายคราม	<input checked="" type="checkbox"/>	<input checked="" type="checkbox"/>	<input type="checkbox"/>	<input checked="" type="checkbox"/>	เส้นรอบขอบชาม	ราชวงศ์ชิง	<input type="checkbox"/>	<input type="checkbox"/>	<input checked="" type="checkbox"/>	<input type="checkbox"/>	<input type="checkbox"/>	จีนทางใต้	4	20
		<input type="checkbox"/>	<input type="checkbox"/>	<input checked="" type="checkbox"/>	<input type="checkbox"/>	<input type="checkbox"/>	ชาม	เขียนลายคราม	<input checked="" type="checkbox"/>	<input checked="" type="checkbox"/>	<input type="checkbox"/>	<input checked="" type="checkbox"/>	พันธุ์พุดกษา	ราชวงศ์ชิง	<input type="checkbox"/>	<input type="checkbox"/>	<input checked="" type="checkbox"/>	<input type="checkbox"/>	<input type="checkbox"/>	จีนทางใต้	3	50
		<input type="checkbox"/>	<input type="checkbox"/>	<input checked="" type="checkbox"/>	<input type="checkbox"/>	<input type="checkbox"/>	โถ	เขียนลายคราม	<input checked="" type="checkbox"/>	<input checked="" type="checkbox"/>	<input type="checkbox"/>	<input checked="" type="checkbox"/>	ดอกไม้	ราชวงศ์ชิง	<input type="checkbox"/>	<input type="checkbox"/>	<input type="checkbox"/>	<input checked="" type="checkbox"/>	<input checked="" type="checkbox"/>	จีนทางใต้	1	40
		<input type="checkbox"/>	<input type="checkbox"/>	<input checked="" type="checkbox"/>	<input type="checkbox"/>	<input type="checkbox"/>	ถ้วย	เขียนสีแดง	<input type="checkbox"/>	<input type="checkbox"/>	<input type="checkbox"/>	<input type="checkbox"/>	ดอกไม้	ร.หมิง	<input type="checkbox"/>	<input type="checkbox"/>	<input type="checkbox"/>	<input type="checkbox"/>	<input type="checkbox"/>	จีนทางใต้	1	10
																					17	175

11/ 200-220

053

		<input type="checkbox"/>	<input type="checkbox"/>	<input checked="" type="checkbox"/>	<input type="checkbox"/>	<input checked="" type="checkbox"/>	ฝาตลับ	เคลือบขาวใส	<input type="checkbox"/>	<input type="checkbox"/>	<input type="checkbox"/>	<input type="checkbox"/>	เรียบ	ราชวงศ์ชิง	<input type="checkbox"/>	<input type="checkbox"/>	<input checked="" type="checkbox"/>	<input type="checkbox"/>	<input type="checkbox"/>	จีนทางใต้	1	10
		<input type="checkbox"/>	<input type="checkbox"/>	<input checked="" type="checkbox"/>	<input type="checkbox"/>	<input type="checkbox"/>	ชาม	เคลือบขาวใส	<input type="checkbox"/>	<input type="checkbox"/>	<input type="checkbox"/>	<input type="checkbox"/>	เรียบ	ราชวงศ์ชิง	<input type="checkbox"/>	<input type="checkbox"/>	<input checked="" type="checkbox"/>	<input type="checkbox"/>	<input type="checkbox"/>	จีนทางใต้	3	35
		<input type="checkbox"/>	<input type="checkbox"/>	<input checked="" type="checkbox"/>	<input type="checkbox"/>	<input type="checkbox"/>	ชาม	เขียนสี	<input checked="" type="checkbox"/>	<input type="checkbox"/>	<input checked="" type="checkbox"/>	<input type="checkbox"/>	ดอกไม้	ราชวงศ์ชิง	<input type="checkbox"/>	<input type="checkbox"/>	<input checked="" type="checkbox"/>	<input type="checkbox"/>	<input type="checkbox"/>	ฝูเจี้ยน	3	40
		<input checked="" type="checkbox"/>	<input type="checkbox"/>	<input checked="" type="checkbox"/>	<input type="checkbox"/>	<input type="checkbox"/>	ชาม	เขียนลายคราม	<input checked="" type="checkbox"/>	<input checked="" type="checkbox"/>	<input type="checkbox"/>	<input checked="" type="checkbox"/>	มังกรเมฆ	ราชวงศ์ชิง	<input type="checkbox"/>	<input type="checkbox"/>	<input checked="" type="checkbox"/>	<input type="checkbox"/>	<input type="checkbox"/>	จิ่งเต๋อเจิน	1	25
		<input type="checkbox"/>	<input type="checkbox"/>	<input checked="" type="checkbox"/>	<input type="checkbox"/>	<input type="checkbox"/>	ชาม	เขียนลายคราม	<input checked="" type="checkbox"/>	<input checked="" type="checkbox"/>	<input type="checkbox"/>	<input checked="" type="checkbox"/>	พันธุ์พุดกษา	ราชวงศ์ชิง	<input type="checkbox"/>	<input type="checkbox"/>	<input checked="" type="checkbox"/>	<input type="checkbox"/>	<input type="checkbox"/>	จีนทางใต้	7	80

Cm.Dt.	ปาก	ไหล่	ตัว	ก้น	ผ่า	ภาษา	เทคนิค	ด้าน		บน	ใต้	21	22	23	24	25	ชิ้น	/กรัม	
								นอก	ใน										เคลือบ
	<input type="checkbox"/>	<input type="checkbox"/>	<input checked="" type="checkbox"/>	<input type="checkbox"/>	<input type="checkbox"/>	ชาม	เคลือบสีน้ำเงิน	<input type="checkbox"/>	<input type="checkbox"/>	<input type="checkbox"/>	<input type="checkbox"/>			<input checked="" type="checkbox"/>	<input type="checkbox"/>	<input type="checkbox"/>	เงินทางใต้	1	25
																		16	215

12/ 220-240

059

<input type="checkbox"/>	<input type="checkbox"/>	<input checked="" type="checkbox"/>	<input type="checkbox"/>	<input type="checkbox"/>	ชาม	เคลือบขาวใส	<input type="checkbox"/>	<input type="checkbox"/>	<input type="checkbox"/>	<input type="checkbox"/>	เรียบ	ราชวงศ์ชิง	<input type="checkbox"/>	<input type="checkbox"/>	<input checked="" type="checkbox"/>	<input checked="" type="checkbox"/>	<input type="checkbox"/>	เงินทางใต้	3	100
<input type="checkbox"/>	<input type="checkbox"/>	<input checked="" type="checkbox"/>	<input type="checkbox"/>	<input type="checkbox"/>	ชาม	เขียนลายคราม	<input checked="" type="checkbox"/>	<input checked="" type="checkbox"/>	<input type="checkbox"/>	<input checked="" type="checkbox"/>	พันธุ์พฤกษา	ราชวงศ์ชิง	<input type="checkbox"/>	<input type="checkbox"/>	<input checked="" type="checkbox"/>	<input type="checkbox"/>	<input type="checkbox"/>	เงินทางใต้	10	175
<input type="checkbox"/>	<input type="checkbox"/>	<input checked="" type="checkbox"/>	<input type="checkbox"/>	<input type="checkbox"/>	ชาม	เขียนลายคราม	<input checked="" type="checkbox"/>	<input checked="" type="checkbox"/>	<input type="checkbox"/>	<input checked="" type="checkbox"/>	มังกรเมฆ	ราชวงศ์ชิง	<input type="checkbox"/>	<input type="checkbox"/>	<input checked="" type="checkbox"/>	<input type="checkbox"/>	<input type="checkbox"/>	จิ้งเคอเงิน	2	40
<input type="checkbox"/>	<input type="checkbox"/>	<input checked="" type="checkbox"/>	<input type="checkbox"/>	<input type="checkbox"/>	ชาม	เขียนลายคราม	<input checked="" type="checkbox"/>	<input checked="" type="checkbox"/>	<input type="checkbox"/>	<input checked="" type="checkbox"/>	ผลท้อ	ราชวงศ์ชิง	<input type="checkbox"/>	<input type="checkbox"/>	<input checked="" type="checkbox"/>	<input type="checkbox"/>	<input type="checkbox"/>	เงินทางใต้	1	60
<input type="checkbox"/>	<input type="checkbox"/>	<input checked="" type="checkbox"/>	<input type="checkbox"/>	<input type="checkbox"/>	ถ้วย	เขียนลายคราม	<input checked="" type="checkbox"/>	<input checked="" type="checkbox"/>	<input type="checkbox"/>	<input checked="" type="checkbox"/>	พันธุ์พฤกษา	ราชวงศ์ชิง	<input type="checkbox"/>	<input type="checkbox"/>	<input checked="" type="checkbox"/>	<input type="checkbox"/>	<input type="checkbox"/>	จิ้งเคอเงิน	1	10
<input type="checkbox"/>	<input type="checkbox"/>	<input checked="" type="checkbox"/>	<input type="checkbox"/>	<input type="checkbox"/>	ถ้วย	เขียนลายคราม	<input checked="" type="checkbox"/>	<input checked="" type="checkbox"/>	<input type="checkbox"/>	<input checked="" type="checkbox"/>	ดอกไม้	ราชวงศ์ชิง	<input type="checkbox"/>	<input type="checkbox"/>	<input checked="" type="checkbox"/>	<input type="checkbox"/>	<input type="checkbox"/>	จิ้งเคอเงิน	1	15
<input type="checkbox"/>	<input type="checkbox"/>	<input checked="" type="checkbox"/>	<input type="checkbox"/>	<input checked="" type="checkbox"/>	ถ้วยชา	เขียนลายคราม	<input checked="" type="checkbox"/>	<input checked="" type="checkbox"/>	<input type="checkbox"/>	<input checked="" type="checkbox"/>	ดอกไม้	ราชวงศ์ชิง	<input type="checkbox"/>	<input type="checkbox"/>	<input checked="" type="checkbox"/>	<input type="checkbox"/>	<input type="checkbox"/>	จิ้งเคอเงิน	1	5
																		19	405	

รัชกาล K.คังซี

13/ 240-260

063

<input type="checkbox"/>	<input type="checkbox"/>	<input checked="" type="checkbox"/>	<input type="checkbox"/>	<input checked="" type="checkbox"/>	ฝาเคลือบ	เขียนลายคราม	<input checked="" type="checkbox"/>	<input checked="" type="checkbox"/>	<input type="checkbox"/>	<input checked="" type="checkbox"/>	ก้านขด	ราชวงศ์ชิง	<input type="checkbox"/>	<input checked="" type="checkbox"/>	<input checked="" type="checkbox"/>	<input type="checkbox"/>	<input type="checkbox"/>	จิ้งเคอเงิน	1	10
<input checked="" type="checkbox"/>	<input type="checkbox"/>	<input checked="" type="checkbox"/>	<input checked="" type="checkbox"/>	<input type="checkbox"/>	ถ้วยชา	เคลือบสีน้ำตาล	<input type="checkbox"/>	<input type="checkbox"/>	<input type="checkbox"/>	<input type="checkbox"/>	เรียบ	ราชวงศ์ชิง	<input type="checkbox"/>	<input type="checkbox"/>	<input checked="" type="checkbox"/>	<input checked="" type="checkbox"/>	<input type="checkbox"/>	ฝูเจี้ยน	1	10
<input type="checkbox"/>	<input type="checkbox"/>	<input checked="" type="checkbox"/>	<input type="checkbox"/>	<input type="checkbox"/>	ชาม	เคลือบขาวใส	<input type="checkbox"/>	<input type="checkbox"/>	<input type="checkbox"/>	<input type="checkbox"/>	เรียบ	ราชวงศ์ชิง	<input type="checkbox"/>	<input type="checkbox"/>	<input checked="" type="checkbox"/>	<input checked="" type="checkbox"/>	<input type="checkbox"/>	เงินทางใต้	3	90
<input type="checkbox"/>	<input type="checkbox"/>	<input checked="" type="checkbox"/>	<input type="checkbox"/>	<input type="checkbox"/>	ชาม	เขียนลายคราม	<input checked="" type="checkbox"/>	<input checked="" type="checkbox"/>	<input type="checkbox"/>	<input checked="" type="checkbox"/>	ดอกไม้	ราชวงศ์ชิง	<input type="checkbox"/>	<input type="checkbox"/>	<input checked="" type="checkbox"/>	<input type="checkbox"/>	<input type="checkbox"/>	จิ้งเคอเงิน	1	15
<input type="checkbox"/>	<input type="checkbox"/>	<input checked="" type="checkbox"/>	<input type="checkbox"/>	<input type="checkbox"/>	ชาม	เขียนลายคราม	<input checked="" type="checkbox"/>	<input checked="" type="checkbox"/>	<input type="checkbox"/>	<input checked="" type="checkbox"/>	พันธุ์พฤกษา	ราชวงศ์ชิง	<input type="checkbox"/>	<input type="checkbox"/>	<input checked="" type="checkbox"/>	<input type="checkbox"/>	<input type="checkbox"/>	เงินทางใต้	3	100
<input type="checkbox"/>	<input type="checkbox"/>	<input checked="" type="checkbox"/>	<input type="checkbox"/>	<input type="checkbox"/>	ชาม	เขียนลายคราม	<input checked="" type="checkbox"/>	<input checked="" type="checkbox"/>	<input type="checkbox"/>	<input checked="" type="checkbox"/>	กอบัว	ราชวงศ์ชิง	<input type="checkbox"/>	<input type="checkbox"/>	<input checked="" type="checkbox"/>	<input type="checkbox"/>	<input type="checkbox"/>	เงินทางใต้	2	40
<input type="checkbox"/>	<input type="checkbox"/>	<input checked="" type="checkbox"/>	<input type="checkbox"/>	<input type="checkbox"/>	ชาม	เขียนลายคราม	<input checked="" type="checkbox"/>	<input checked="" type="checkbox"/>	<input type="checkbox"/>	<input checked="" type="checkbox"/>	มังกรเมฆ	ราชวงศ์ชิง	<input type="checkbox"/>	<input type="checkbox"/>	<input checked="" type="checkbox"/>	<input type="checkbox"/>	<input type="checkbox"/>	จิ้งเคอเงิน	2	45
																		13	310	

รัชกาล K.คังซี

14/ 260-280

069

Cm.Dt.	ปาก	ไหล่	ตัว	ก้น	ฝ่า	ลักษณะ	เทคนิค	ด้าน		บน	ใต้										
								นอก	ใน											เคลือบ	
	<input checked="" type="checkbox"/>	<input type="checkbox"/>	<input checked="" type="checkbox"/>	<input type="checkbox"/>	<input type="checkbox"/>	ชาม	เขียนลายคราม	<input checked="" type="checkbox"/>	<input checked="" type="checkbox"/>	<input type="checkbox"/>	<input checked="" type="checkbox"/>	พันธุ์พุกกษา	ราชวงศ์หมิง	<input checked="" type="checkbox"/>	<input checked="" type="checkbox"/>	<input type="checkbox"/>	<input type="checkbox"/>	<input type="checkbox"/>	จิ้งเคอเงิน	2	15
	<input type="checkbox"/>	<input type="checkbox"/>	<input checked="" type="checkbox"/>	<input type="checkbox"/>	<input type="checkbox"/>	ชาม	เขียนลายคราม	<input checked="" type="checkbox"/>	<input checked="" type="checkbox"/>	<input type="checkbox"/>	<input checked="" type="checkbox"/>	มังกรเมฆ	ราชวงศ์ชิง	<input type="checkbox"/>	<input type="checkbox"/>	<input checked="" type="checkbox"/>	<input type="checkbox"/>	<input type="checkbox"/>	จิ้งเคอเงิน	1	5
	<input type="checkbox"/>	<input type="checkbox"/>	<input checked="" type="checkbox"/>	<input type="checkbox"/>	<input type="checkbox"/>	ชาม	เขียนลายคราม	<input checked="" type="checkbox"/>	<input checked="" type="checkbox"/>	<input type="checkbox"/>	<input checked="" type="checkbox"/>	พันธุ์พุกกษา	ราชวงศ์ชิง	<input type="checkbox"/>	<input type="checkbox"/>	<input checked="" type="checkbox"/>	<input type="checkbox"/>	<input type="checkbox"/>	เงินทางใต้	6	40
																				2	60

15/ 280-300

074

<input type="checkbox"/>	<input type="checkbox"/>	<input checked="" type="checkbox"/>	<input type="checkbox"/>	<input type="checkbox"/>	ชาม	เขียนลายคราม	<input checked="" type="checkbox"/>	<input checked="" type="checkbox"/>	<input type="checkbox"/>	<input checked="" type="checkbox"/>	นกระสา	ราชวงศ์หมิง	<input type="checkbox"/>	<input checked="" type="checkbox"/>	<input type="checkbox"/>	<input type="checkbox"/>	<input type="checkbox"/>	ชัวเถา	3	60	รัชกาล K. วันอี ที่กันเขียนคำอวยพร 4 ตัว		
<input checked="" type="checkbox"/>	<input type="checkbox"/>	<input checked="" type="checkbox"/>	<input type="checkbox"/>	<input type="checkbox"/>	ชาม	เขียนลายคราม	<input checked="" type="checkbox"/>	<input checked="" type="checkbox"/>	<input type="checkbox"/>	<input checked="" type="checkbox"/>	พันธุ์พุกกษา	ราชวงศ์หมิง	<input type="checkbox"/>	<input checked="" type="checkbox"/>	<input type="checkbox"/>	<input type="checkbox"/>	<input type="checkbox"/>	ชัวเถา	2	80			
<input type="checkbox"/>	<input type="checkbox"/>	<input checked="" type="checkbox"/>	<input type="checkbox"/>	<input type="checkbox"/>	ชาม	เขียนลายคราม	<input checked="" type="checkbox"/>	<input checked="" type="checkbox"/>	<input type="checkbox"/>	<input checked="" type="checkbox"/>	ดอกไม้	ราชวงศ์หมิง	<input type="checkbox"/>	<input checked="" type="checkbox"/>	<input type="checkbox"/>	<input type="checkbox"/>	<input type="checkbox"/>	จิ้งเคอเงิน	1	40			
																						6	180

รวมทั้งสิ้น

211 2,955

หมายเหตุ “ระดับ Cm.Dt.” มีหน่วยวัดความลึกเป็นเซนติเมตร โดยตั้งค่า 0 เซนติเมตร ที่ผิวดิน

ระดับ Cm.Dt.	Bag_No	จีนส่วนภาชนะ					รูปทรง ภาชนะ	เทคนิคการตกแต่ง				ลวดลาย	สมัย	อายุ/พุทธศตวรรษ					แหล่งเตา	จำนวน ชิ้น	น้ำหนัก /กรัม	หมายเหตุ	
		ปาก	ไหล่	ตัว	ก้น	ฝา		เทคนิค	ด้าน		บน			ใต้	21	22	23	24					25
									นอก	ใน													

03/ 40-70

008

<input type="checkbox"/>	<input type="checkbox"/>	<input checked="" type="checkbox"/>	<input type="checkbox"/>	<input type="checkbox"/>	ถ้วย	เขียนลายคราม	<input checked="" type="checkbox"/>	<input checked="" type="checkbox"/>	<input type="checkbox"/>	<input checked="" type="checkbox"/>	พันธุ์พุกชา	ราชวงศ์ชิง	<input type="checkbox"/>	<input type="checkbox"/>	<input checked="" type="checkbox"/>	<input checked="" type="checkbox"/>	<input type="checkbox"/>	จันทองใต้	2	20	
<input type="checkbox"/>	<input type="checkbox"/>	<input checked="" type="checkbox"/>	<input type="checkbox"/>	<input type="checkbox"/>	ชาม	เขียนสีเบญจรงค์	<input checked="" type="checkbox"/>	<input type="checkbox"/>	<input checked="" type="checkbox"/>	<input type="checkbox"/>	ดอกไม้	ราชวงศ์ชิง	<input type="checkbox"/>	<input type="checkbox"/>	<input checked="" type="checkbox"/>	<input checked="" type="checkbox"/>	<input type="checkbox"/>	จันทองใต้	1	30	
																			3	50	

04/ 70-80

010

<input type="checkbox"/>	<input type="checkbox"/>	<input checked="" type="checkbox"/>	<input type="checkbox"/>	<input type="checkbox"/>	ชาม	เขียนลายคราม	<input checked="" type="checkbox"/>	<input checked="" type="checkbox"/>	<input type="checkbox"/>	<input checked="" type="checkbox"/>	สาขฟ้า	ราชวงศ์หมิง	<input type="checkbox"/>	<input checked="" type="checkbox"/>	<input type="checkbox"/>	<input type="checkbox"/>	<input type="checkbox"/>	จิ้งเต๋อเจิ้น	1	60	
<input type="checkbox"/>	<input type="checkbox"/>	<input checked="" type="checkbox"/>	<input type="checkbox"/>	<input type="checkbox"/>	ชาม	เขียนลายคราม	<input checked="" type="checkbox"/>	<input checked="" type="checkbox"/>	<input type="checkbox"/>	<input checked="" type="checkbox"/>	มังกรเมฆ	ราชวงศ์หมิง	<input type="checkbox"/>	<input checked="" type="checkbox"/>	<input type="checkbox"/>	<input type="checkbox"/>	<input type="checkbox"/>	จิ้งเต๋อเจิ้น	1	100	Sampling
<input type="checkbox"/>	<input type="checkbox"/>	<input checked="" type="checkbox"/>	<input type="checkbox"/>	<input type="checkbox"/>	ชาม	เขียนลายคราม	<input checked="" type="checkbox"/>	<input checked="" type="checkbox"/>	<input type="checkbox"/>	<input checked="" type="checkbox"/>	พันธุ์พุกชา	ราชวงศ์ชิง	<input type="checkbox"/>	<input type="checkbox"/>	<input checked="" type="checkbox"/>	<input type="checkbox"/>	<input type="checkbox"/>	จิ้งเต๋อเจิ้น	7	70	
<input checked="" type="checkbox"/>	<input type="checkbox"/>	<input checked="" type="checkbox"/>	<input type="checkbox"/>	<input type="checkbox"/>	ถ้วยชา	เขียนลายคราม	<input checked="" type="checkbox"/>	<input checked="" type="checkbox"/>	<input type="checkbox"/>	<input checked="" type="checkbox"/>	พันธุ์พุกชา	ราชวงศ์ชิง	<input type="checkbox"/>	<input type="checkbox"/>	<input type="checkbox"/>	<input checked="" type="checkbox"/>	<input checked="" type="checkbox"/>	จันทองใต้	4	25	
																			13	255	

06/ 100-120

017

<input type="checkbox"/>	<input type="checkbox"/>	<input checked="" type="checkbox"/>	<input type="checkbox"/>	<input type="checkbox"/>	ชาม	เขียนลายคราม	<input checked="" type="checkbox"/>	<input checked="" type="checkbox"/>	<input type="checkbox"/>	<input checked="" type="checkbox"/>	พันธุ์พุกชา	ราชวงศ์ชิง	<input type="checkbox"/>	<input type="checkbox"/>	<input checked="" type="checkbox"/>	<input checked="" type="checkbox"/>	<input type="checkbox"/>	จันทองใต้	2	25	
																			2	25	

07/ 120-140

030

<input type="checkbox"/>	<input type="checkbox"/>	<input checked="" type="checkbox"/>	<input type="checkbox"/>	<input type="checkbox"/>	ชาม	เขียนลายคราม	<input checked="" type="checkbox"/>	<input checked="" type="checkbox"/>	<input type="checkbox"/>	<input checked="" type="checkbox"/>	มังกรเมฆ	ราชวงศ์ชิง	<input type="checkbox"/>	<input checked="" type="checkbox"/>	<input checked="" type="checkbox"/>	<input type="checkbox"/>	<input type="checkbox"/>	จิ้งเต๋อเจิ้น	2	15	
<input type="checkbox"/>	<input type="checkbox"/>	<input checked="" type="checkbox"/>	<input type="checkbox"/>	<input type="checkbox"/>	ชาม	เขียนลายคราม	<input checked="" type="checkbox"/>	<input checked="" type="checkbox"/>	<input type="checkbox"/>	<input checked="" type="checkbox"/>	พันธุ์พุกชา	ราชวงศ์ชิง	<input type="checkbox"/>	<input checked="" type="checkbox"/>	<input checked="" type="checkbox"/>	<input type="checkbox"/>	<input type="checkbox"/>	จันทองใต้	1	30	
<input type="checkbox"/>	<input type="checkbox"/>	<input checked="" type="checkbox"/>	<input type="checkbox"/>	<input checked="" type="checkbox"/>	โถ	เขียนลายคราม	<input checked="" type="checkbox"/>	<input checked="" type="checkbox"/>	<input type="checkbox"/>	<input checked="" type="checkbox"/>	ลายวัชระ	ราชวงศ์ชิง	<input type="checkbox"/>	<input checked="" type="checkbox"/>	<input checked="" type="checkbox"/>	<input type="checkbox"/>	<input type="checkbox"/>	จิ้งเต๋อเจิ้น	1	15	
<input type="checkbox"/>	<input type="checkbox"/>	<input checked="" type="checkbox"/>	<input type="checkbox"/>	<input type="checkbox"/>	ถ้วย	เขียนลายคราม	<input checked="" type="checkbox"/>	<input checked="" type="checkbox"/>	<input type="checkbox"/>	<input checked="" type="checkbox"/>	โนกถ้วย	ราชวงศ์หมิง	<input type="checkbox"/>	<input checked="" type="checkbox"/>	<input type="checkbox"/>	<input type="checkbox"/>	<input type="checkbox"/>	จันทองใต้	2	15	
<input checked="" type="checkbox"/>	<input type="checkbox"/>	<input checked="" type="checkbox"/>	<input type="checkbox"/>	<input type="checkbox"/>	ถ้วย	เขียนลายคราม	<input checked="" type="checkbox"/>	<input checked="" type="checkbox"/>	<input type="checkbox"/>	<input checked="" type="checkbox"/>	พันธุ์พุกชา	ราชวงศ์ชิง	<input type="checkbox"/>	<input type="checkbox"/>	<input checked="" type="checkbox"/>	<input checked="" type="checkbox"/>	<input type="checkbox"/>	จิ้งเต๋อเจิ้น	2	10	

Cm.Dt.	ปาก	ไหล่	ตัว	ก้น	ฝา	ภาษา	เทคนิค	ด้าน		บน	ใต้			21	22	23	24	25		ชน	/กรัม
								นอก	ใน												
	<input type="checkbox"/>	<input type="checkbox"/>	<input checked="" type="checkbox"/>	<input type="checkbox"/>	<input checked="" type="checkbox"/>	ฝาโถ	เขียนลายคราม	<input checked="" type="checkbox"/>	<input checked="" type="checkbox"/>	<input type="checkbox"/>	<input checked="" type="checkbox"/>	เมฆ	ราชวงศ์ชิง	<input type="checkbox"/>	<input type="checkbox"/>	<input checked="" type="checkbox"/>	<input type="checkbox"/>	<input type="checkbox"/>	จีนทางใต้	1	10
	<input type="checkbox"/>	<input type="checkbox"/>	<input checked="" type="checkbox"/>	<input type="checkbox"/>	<input type="checkbox"/>	โถ	เขียนลายคราม	<input checked="" type="checkbox"/>	<input checked="" type="checkbox"/>	<input checked="" type="checkbox"/>	<input checked="" type="checkbox"/>	พันธุ์พุกญา	ราชวงศ์ชิง	<input type="checkbox"/>	<input type="checkbox"/>	<input checked="" type="checkbox"/>	<input type="checkbox"/>	<input type="checkbox"/>	จีนทางใต้	2	25
	<input type="checkbox"/>	<input type="checkbox"/>	<input checked="" type="checkbox"/>	<input type="checkbox"/>	<input type="checkbox"/>	ถ้วย	เขียนสีแดงเหลือง	<input checked="" type="checkbox"/>	<input type="checkbox"/>	<input checked="" type="checkbox"/>	<input type="checkbox"/>	ดอกไม้	ราชวงศ์ชิง	<input type="checkbox"/>	<input type="checkbox"/>	<input checked="" type="checkbox"/>	<input type="checkbox"/>	<input type="checkbox"/>	ฝูเจี้ยน	2	20
	<input type="checkbox"/>	<input type="checkbox"/>	<input checked="" type="checkbox"/>	<input type="checkbox"/>	<input type="checkbox"/>	ถ้วย	เขียนลายคราม	<input checked="" type="checkbox"/>	<input checked="" type="checkbox"/>	<input type="checkbox"/>	<input checked="" type="checkbox"/>	คนขี่ม้า	ราชวงศ์ชิง	<input type="checkbox"/>	<input type="checkbox"/>	<input checked="" type="checkbox"/>	<input type="checkbox"/>	<input type="checkbox"/>	จีนทางใต้	1	10
	<input type="checkbox"/>	<input type="checkbox"/>	<input checked="" type="checkbox"/>	<input type="checkbox"/>	<input type="checkbox"/>	ถ้วย	เขียนลายคราม	<input checked="" type="checkbox"/>	<input checked="" type="checkbox"/>	<input type="checkbox"/>	<input checked="" type="checkbox"/>	กระดางกำขาน	ราชวงศ์ชิง	<input type="checkbox"/>	<input type="checkbox"/>	<input checked="" type="checkbox"/>	<input type="checkbox"/>	<input type="checkbox"/>	จิ่งเต๋อเจิ้น	2	20
	<input type="checkbox"/>	<input type="checkbox"/>	<input checked="" type="checkbox"/>	<input type="checkbox"/>	<input type="checkbox"/>	ถ้วย	เคลือบสีน้ำตาล	<input type="checkbox"/>	<input type="checkbox"/>	<input type="checkbox"/>	<input type="checkbox"/>	เรียบ	ราชวงศ์ชิง	<input type="checkbox"/>	<input type="checkbox"/>	<input checked="" type="checkbox"/>	<input type="checkbox"/>	<input type="checkbox"/>	ฝูเจี้ยน	1	10
	<input type="checkbox"/>	<input type="checkbox"/>	<input checked="" type="checkbox"/>	<input type="checkbox"/>	<input type="checkbox"/>	ถ้วย	เขียนลายคราม	<input checked="" type="checkbox"/>	<input checked="" type="checkbox"/>	<input type="checkbox"/>	<input checked="" type="checkbox"/>	กลีบบัว	ราชวงศ์ชิง	<input type="checkbox"/>	<input type="checkbox"/>	<input checked="" type="checkbox"/>	<input type="checkbox"/>	<input type="checkbox"/>	จิ่งเต๋อเจิ้น	1	10
	<input type="checkbox"/>	<input type="checkbox"/>	<input checked="" type="checkbox"/>	<input type="checkbox"/>	<input checked="" type="checkbox"/>	ฝาโถ	เขียนลายคราม	<input checked="" type="checkbox"/>	<input checked="" type="checkbox"/>	<input type="checkbox"/>	<input checked="" type="checkbox"/>	พันธุ์พุกญา	ราชวงศ์ชิง	<input type="checkbox"/>	<input type="checkbox"/>	<input checked="" type="checkbox"/>	<input type="checkbox"/>	<input type="checkbox"/>	จีนทางใต้	1	15
	<input type="checkbox"/>	<input type="checkbox"/>	<input checked="" type="checkbox"/>	<input type="checkbox"/>	<input type="checkbox"/>	ชาม	เขียนลายคราม	<input checked="" type="checkbox"/>	<input checked="" type="checkbox"/>	<input type="checkbox"/>	<input checked="" type="checkbox"/>	พันธุ์พุกญา	ราชวงศ์ชิง	<input type="checkbox"/>	<input type="checkbox"/>	<input checked="" type="checkbox"/>	<input type="checkbox"/>	<input type="checkbox"/>	จิ่งเต๋อเจิ้น	28	120
	<input type="checkbox"/>	<input type="checkbox"/>	<input checked="" type="checkbox"/>	<input type="checkbox"/>	<input type="checkbox"/>	ชาม	เขียนลายคราม	<input checked="" type="checkbox"/>	<input checked="" type="checkbox"/>	<input type="checkbox"/>	<input checked="" type="checkbox"/>	พันธุ์พุกญา	ราชวงศ์ชิง	<input type="checkbox"/>	<input type="checkbox"/>	<input checked="" type="checkbox"/>	<input type="checkbox"/>	<input type="checkbox"/>	จีนทางใต้	3	110
																				50	435

08/ 140-150

039

<input type="checkbox"/>	<input type="checkbox"/>	<input checked="" type="checkbox"/>	<input type="checkbox"/>	<input type="checkbox"/>	ชาม	เขียนลายคราม	<input checked="" type="checkbox"/>	<input checked="" type="checkbox"/>	<input type="checkbox"/>	<input checked="" type="checkbox"/>	อักษรโรม	ราชวงศ์หมิง	<input checked="" type="checkbox"/>	<input checked="" type="checkbox"/>	<input type="checkbox"/>	<input type="checkbox"/>	<input type="checkbox"/>	<input type="checkbox"/>	จิ่งเต๋อเจิ้น	1	10
<input type="checkbox"/>	<input type="checkbox"/>	<input checked="" type="checkbox"/>	<input type="checkbox"/>	<input type="checkbox"/>	จาน	เขียนสี	<input checked="" type="checkbox"/>	<input type="checkbox"/>	<input checked="" type="checkbox"/>	<input type="checkbox"/>	พันธุ์พุกญา	ราชวงศ์ชิง	<input type="checkbox"/>	<input checked="" type="checkbox"/>	<input checked="" type="checkbox"/>	<input type="checkbox"/>	<input type="checkbox"/>	<input type="checkbox"/>	จีนทางใต้	6	80
<input type="checkbox"/>	<input type="checkbox"/>	<input checked="" type="checkbox"/>	<input type="checkbox"/>	<input type="checkbox"/>	ถ้วยชา	เขียนลายคราม	<input checked="" type="checkbox"/>	<input checked="" type="checkbox"/>	<input type="checkbox"/>	<input checked="" type="checkbox"/>	ดอกเบญจมาศ	ราชวงศ์ชิง	<input type="checkbox"/>	<input checked="" type="checkbox"/>	<input checked="" type="checkbox"/>	<input type="checkbox"/>	<input type="checkbox"/>	<input type="checkbox"/>	จิ่งเต๋อเจิ้น	1	10
<input type="checkbox"/>	<input type="checkbox"/>	<input checked="" type="checkbox"/>	<input type="checkbox"/>	<input type="checkbox"/>	กระปุก	ดินลาย เคลือบ	<input checked="" type="checkbox"/>	<input type="checkbox"/>	<input type="checkbox"/>	<input checked="" type="checkbox"/>	ช่องกระจก	ราชวงศ์หมิง	<input type="checkbox"/>	<input checked="" type="checkbox"/>	<input type="checkbox"/>	<input type="checkbox"/>	<input type="checkbox"/>	<input type="checkbox"/>	จีนทางใต้	4	15
<input type="checkbox"/>	<input type="checkbox"/>	<input checked="" type="checkbox"/>	<input type="checkbox"/>	<input type="checkbox"/>	ชาม	เขียนลายคราม	<input checked="" type="checkbox"/>	<input checked="" type="checkbox"/>	<input type="checkbox"/>	<input checked="" type="checkbox"/>	พันธุ์พุกญา	ราชวงศ์หมิง	<input type="checkbox"/>	<input checked="" type="checkbox"/>	<input type="checkbox"/>	<input type="checkbox"/>	<input type="checkbox"/>	<input type="checkbox"/>	จีนทางใต้	11	115
<input type="checkbox"/>	<input type="checkbox"/>	<input checked="" type="checkbox"/>	<input type="checkbox"/>	<input type="checkbox"/>	ถ้วย	บุคเต้น	<input checked="" type="checkbox"/>	<input type="checkbox"/>	<input type="checkbox"/>	<input checked="" type="checkbox"/>	ดอกไม้	ราชวงศ์หมิง	<input type="checkbox"/>	<input checked="" type="checkbox"/>	<input type="checkbox"/>	<input type="checkbox"/>	<input type="checkbox"/>	<input type="checkbox"/>	จิ่งเต๋อเจิ้น	2	20
<input type="checkbox"/>	<input type="checkbox"/>	<input checked="" type="checkbox"/>	<input type="checkbox"/>	<input type="checkbox"/>	ชาม	เขียนลายคราม	<input checked="" type="checkbox"/>	<input checked="" type="checkbox"/>	<input type="checkbox"/>	<input checked="" type="checkbox"/>	พันธุ์พุกญา	ราชวงศ์ชิง	<input type="checkbox"/>	<input type="checkbox"/>	<input checked="" type="checkbox"/>	<input checked="" type="checkbox"/>	<input type="checkbox"/>	<input type="checkbox"/>	จิ่งเต๋อเจิ้น	43	310
<input type="checkbox"/>	<input type="checkbox"/>	<input checked="" type="checkbox"/>	<input type="checkbox"/>	<input type="checkbox"/>	ถ้วย	เขียนลายคราม	<input checked="" type="checkbox"/>	<input checked="" type="checkbox"/>	<input type="checkbox"/>	<input checked="" type="checkbox"/>	พันธุ์พุกญา	ราชวงศ์ชิง	<input type="checkbox"/>	<input type="checkbox"/>	<input checked="" type="checkbox"/>	<input checked="" type="checkbox"/>	<input type="checkbox"/>	<input type="checkbox"/>	จีนทางใต้	9	95
<input type="checkbox"/>	<input type="checkbox"/>	<input checked="" type="checkbox"/>	<input checked="" type="checkbox"/>	<input type="checkbox"/>	จาน	เขียนลายคราม	<input checked="" type="checkbox"/>	<input checked="" type="checkbox"/>	<input type="checkbox"/>	<input checked="" type="checkbox"/>	พันธุ์พุกญา	ราชวงศ์ชิง	<input type="checkbox"/>	<input type="checkbox"/>	<input checked="" type="checkbox"/>	<input checked="" type="checkbox"/>	<input type="checkbox"/>	<input type="checkbox"/>	จีนทางใต้	1	10
<input type="checkbox"/>	<input type="checkbox"/>	<input checked="" type="checkbox"/>	<input type="checkbox"/>	<input type="checkbox"/>	ชาม	เขียนลายคราม	<input checked="" type="checkbox"/>	<input checked="" type="checkbox"/>	<input type="checkbox"/>	<input checked="" type="checkbox"/>	พันธุ์พุกญา	ราชวงศ์ชิง	<input type="checkbox"/>	<input type="checkbox"/>	<input checked="" type="checkbox"/>	<input checked="" type="checkbox"/>	<input type="checkbox"/>	<input type="checkbox"/>	จีนทางใต้	4	35
<input type="checkbox"/>	<input type="checkbox"/>	<input checked="" type="checkbox"/>	<input type="checkbox"/>	<input type="checkbox"/>	โถ	เคลือบน้ำตาล	<input checked="" type="checkbox"/>	<input type="checkbox"/>	<input checked="" type="checkbox"/>	<input type="checkbox"/>	ดอกไม้	ราชวงศ์ชิง	<input type="checkbox"/>	<input type="checkbox"/>	<input checked="" type="checkbox"/>	<input type="checkbox"/>	<input type="checkbox"/>	<input type="checkbox"/>	จีนทางใต้	2	30

Sampling

Cm.Dt.	ปาก	ไหล่	ตัว	ก้น	ฝา	ลักษณะ	เทคนิค	ด้าน		บน		ใต้	21	22	23	24	25	ชิ้น	/กรัม		
								นอก	ใน	เคลือบ											
	<input type="checkbox"/>	<input type="checkbox"/>	<input checked="" type="checkbox"/>	<input type="checkbox"/>	<input checked="" type="checkbox"/>	จุกฝา	เขียนสี	<input checked="" type="checkbox"/>	<input type="checkbox"/>	<input checked="" type="checkbox"/>	<input type="checkbox"/>	ดอกไม้	ราชวงศ์ชิง	<input type="checkbox"/>	<input type="checkbox"/>	<input checked="" type="checkbox"/>	<input type="checkbox"/>	<input type="checkbox"/>	เงินทางใต้	1	15
	<input type="checkbox"/>	<input type="checkbox"/>	<input checked="" type="checkbox"/>	<input type="checkbox"/>	<input type="checkbox"/>	ถ้วย	เขียนสีแดงเขียว	<input checked="" type="checkbox"/>	<input type="checkbox"/>	<input checked="" type="checkbox"/>	<input type="checkbox"/>	พันธุ์พฤกษา	ราชวงศ์ชิง	<input type="checkbox"/>	<input type="checkbox"/>	<input checked="" type="checkbox"/>	<input type="checkbox"/>	<input type="checkbox"/>	เงินทางใต้	1	10
	<input type="checkbox"/>	<input type="checkbox"/>	<input checked="" type="checkbox"/>	<input type="checkbox"/>	<input type="checkbox"/>	ชาม	เคลือบสีน้ำเงิน	<input type="checkbox"/>	<input type="checkbox"/>	<input type="checkbox"/>	<input type="checkbox"/>	เรียบ	ราชวงศ์ชิง	<input type="checkbox"/>	<input type="checkbox"/>	<input checked="" type="checkbox"/>	<input type="checkbox"/>	<input type="checkbox"/>	เงินทางใต้	1	30
	<input type="checkbox"/>	<input type="checkbox"/>	<input checked="" type="checkbox"/>	<input type="checkbox"/>	<input type="checkbox"/>	โถ	เขียนลายคราม	<input checked="" type="checkbox"/>	<input checked="" type="checkbox"/>	<input type="checkbox"/>	<input checked="" type="checkbox"/>	มังกรเมฆ	ราชวงศ์ชิง	<input type="checkbox"/>	<input type="checkbox"/>	<input checked="" type="checkbox"/>	<input type="checkbox"/>	<input type="checkbox"/>	จิ้งเคอเงิน	2	30
	<input checked="" type="checkbox"/>	<input type="checkbox"/>	<input checked="" type="checkbox"/>	<input type="checkbox"/>	<input type="checkbox"/>	ถ้วยเหลี่ยม	เขียนลายคราม	<input checked="" type="checkbox"/>	<input checked="" type="checkbox"/>	<input type="checkbox"/>	<input checked="" type="checkbox"/>	ทิวทัศน์	ราชวงศ์ชิง	<input type="checkbox"/>	<input type="checkbox"/>	<input checked="" type="checkbox"/>	<input type="checkbox"/>	<input type="checkbox"/>	จิ้งเคอเงิน	1	10
	<input type="checkbox"/>	<input type="checkbox"/>	<input checked="" type="checkbox"/>	<input type="checkbox"/>	<input type="checkbox"/>	ถ้วย	เขียนลายคราม	<input checked="" type="checkbox"/>	<input checked="" type="checkbox"/>	<input type="checkbox"/>	<input checked="" type="checkbox"/>	อักษรจีน	ราชวงศ์ชิง	<input type="checkbox"/>	<input type="checkbox"/>	<input checked="" type="checkbox"/>	<input type="checkbox"/>	<input type="checkbox"/>	เงินทางใต้	2	10
	<input type="checkbox"/>	<input type="checkbox"/>	<input checked="" type="checkbox"/>	<input type="checkbox"/>	<input type="checkbox"/>	ชาม	เขียนลายคราม	<input checked="" type="checkbox"/>	<input checked="" type="checkbox"/>	<input type="checkbox"/>	<input checked="" type="checkbox"/>	วัชระ	ราชวงศ์ชิง	<input type="checkbox"/>	<input type="checkbox"/>	<input checked="" type="checkbox"/>	<input type="checkbox"/>	<input type="checkbox"/>	เงินทางใต้	2	40
	<input checked="" type="checkbox"/>	<input type="checkbox"/>	<input checked="" type="checkbox"/>	<input type="checkbox"/>	<input type="checkbox"/>	ชาม	เคลือบขาวใส	<input type="checkbox"/>	<input type="checkbox"/>	<input type="checkbox"/>	<input type="checkbox"/>	เรียบ	ราชวงศ์ชิง	<input type="checkbox"/>	<input type="checkbox"/>	<input type="checkbox"/>	<input checked="" type="checkbox"/>	<input checked="" type="checkbox"/>	เงินทางใต้	2	40
	<input type="checkbox"/>	<input type="checkbox"/>	<input checked="" type="checkbox"/>	<input type="checkbox"/>	<input type="checkbox"/>	ชาม	เคลือบเขียว	<input type="checkbox"/>	<input type="checkbox"/>	<input type="checkbox"/>	<input type="checkbox"/>	เรียบ	ราชวงศ์ชิง	<input type="checkbox"/>	<input type="checkbox"/>	<input type="checkbox"/>	<input checked="" type="checkbox"/>	<input type="checkbox"/>	เงินทางใต้	1	10
																			97	925	

09/ 160-180

049

<input checked="" type="checkbox"/>	<input type="checkbox"/>	<input checked="" type="checkbox"/>	<input type="checkbox"/>	<input type="checkbox"/>	ชาม	เขียนลายคราม	<input checked="" type="checkbox"/>	<input checked="" type="checkbox"/>	<input type="checkbox"/>	<input checked="" type="checkbox"/>	ดอกเบญจมาศ	ราชวงศ์หมิง	<input checked="" type="checkbox"/>	<input checked="" type="checkbox"/>	<input type="checkbox"/>	<input type="checkbox"/>	<input type="checkbox"/>	จิ้งเคอเงิน	1	45
<input type="checkbox"/>	<input type="checkbox"/>	<input checked="" type="checkbox"/>	<input type="checkbox"/>	<input type="checkbox"/>	ชาม	เขียนลายคราม	<input checked="" type="checkbox"/>	<input checked="" type="checkbox"/>	<input type="checkbox"/>	<input checked="" type="checkbox"/>	พันธุ์พฤกษา	ราชวงศ์หมิง	<input checked="" type="checkbox"/>	<input checked="" type="checkbox"/>	<input type="checkbox"/>	<input type="checkbox"/>	<input type="checkbox"/>	จิ้งเคอเงิน	10	175
<input type="checkbox"/>	<input type="checkbox"/>	<input checked="" type="checkbox"/>	<input type="checkbox"/>	<input type="checkbox"/>	ชาม	เขียนลายคราม	<input checked="" type="checkbox"/>	<input checked="" type="checkbox"/>	<input type="checkbox"/>	<input checked="" type="checkbox"/>	กอบัว	ราชวงศ์หมิง	<input type="checkbox"/>	<input checked="" type="checkbox"/>	<input type="checkbox"/>	<input type="checkbox"/>	<input type="checkbox"/>	จิ้งเคอเงิน	3	30
<input type="checkbox"/>	<input type="checkbox"/>	<input checked="" type="checkbox"/>	<input type="checkbox"/>	<input type="checkbox"/>	ชาม	เขียนลายคราม	<input checked="" type="checkbox"/>	<input checked="" type="checkbox"/>	<input type="checkbox"/>	<input checked="" type="checkbox"/>	พันธุ์พฤกษา	ราชวงศ์ชิง	<input type="checkbox"/>	<input type="checkbox"/>	<input checked="" type="checkbox"/>	<input checked="" type="checkbox"/>	<input type="checkbox"/>	เงินทางใต้	15	190
<input checked="" type="checkbox"/>	<input type="checkbox"/>	<input checked="" type="checkbox"/>	<input type="checkbox"/>	<input checked="" type="checkbox"/>	จุกฝา	เขียนลายคราม	<input checked="" type="checkbox"/>	<input checked="" type="checkbox"/>	<input type="checkbox"/>	<input checked="" type="checkbox"/>	ดอกไม้	ราชวงศ์ชิง	<input type="checkbox"/>	<input type="checkbox"/>	<input checked="" type="checkbox"/>	<input type="checkbox"/>	<input type="checkbox"/>	จิ้งเคอเงิน	1	10
																			30	450

11/ 200-220

055

<input type="checkbox"/>	<input type="checkbox"/>	<input checked="" type="checkbox"/>	<input type="checkbox"/>	<input type="checkbox"/>	ชาม	เขียนลายคราม	<input checked="" type="checkbox"/>	<input checked="" type="checkbox"/>	<input type="checkbox"/>	<input checked="" type="checkbox"/>	พันธุ์พฤกษา	ราชวงศ์ชิง	<input type="checkbox"/>	<input checked="" type="checkbox"/>	<input checked="" type="checkbox"/>	<input type="checkbox"/>	<input type="checkbox"/>	เงินทางใต้	5	35
																			5	35

12/ 220-230

059

Cm.Dt.	ปาก	ไหล่	ตัว	ก้น	ฝ่า	ภาษา	เทคนิค	ด้าน		ได้			21	22	23	24	25		๗๗	๗๗๗		
								นอก	ใน												เคลือบ	
	<input type="checkbox"/>	<input type="checkbox"/>	<input checked="" type="checkbox"/>	<input type="checkbox"/>	<input type="checkbox"/>	ชาม	เขียนลายคราม	<input checked="" type="checkbox"/>	<input checked="" type="checkbox"/>	<input type="checkbox"/>	<input checked="" type="checkbox"/>	พันธุ์พุดกษา	ราชวงศ์หมิง	<input type="checkbox"/>	<input checked="" type="checkbox"/>	<input type="checkbox"/>	<input type="checkbox"/>	<input type="checkbox"/>	จิ้งเต๋อเงิน	4	50	
	<input type="checkbox"/>	<input type="checkbox"/>	<input checked="" type="checkbox"/>	<input type="checkbox"/>	<input type="checkbox"/>	ชาม	เขียนสีแดง	<input checked="" type="checkbox"/>	<input type="checkbox"/>	<input checked="" type="checkbox"/>	<input type="checkbox"/>	พันธุ์พุดกษา	ราชวงศ์หมิง	<input type="checkbox"/>	<input checked="" type="checkbox"/>	<input type="checkbox"/>	<input type="checkbox"/>	<input type="checkbox"/>	จิ้นทางใต้	2	15	
	<input type="checkbox"/>	<input type="checkbox"/>	<input checked="" type="checkbox"/>	<input type="checkbox"/>	<input type="checkbox"/>	ชาม	เคลือบขาวใส	<input type="checkbox"/>	<input type="checkbox"/>	<input type="checkbox"/>	<input type="checkbox"/>	เรือบ	ราชวงศ์ชิง	<input type="checkbox"/>	<input type="checkbox"/>	<input checked="" type="checkbox"/>	<input checked="" type="checkbox"/>	<input type="checkbox"/>	จิ้นทางใต้	3	25	
	<input type="checkbox"/>	<input type="checkbox"/>	<input checked="" type="checkbox"/>	<input type="checkbox"/>	<input type="checkbox"/>	ชาม	เขียนลายคราม	<input checked="" type="checkbox"/>	<input checked="" type="checkbox"/>	<input type="checkbox"/>	<input checked="" type="checkbox"/>	พันธุ์พุดกษา	ราชวงศ์ชิง	<input type="checkbox"/>	<input type="checkbox"/>	<input checked="" type="checkbox"/>	<input checked="" type="checkbox"/>	<input type="checkbox"/>	จิ้นทางใต้	3	20	
																			12	110		
																			รวมทั้งสิ้น		212	2,285

ระดับ Cm.Dt.	Bag_No	ชิ้นส่วนภาชนะ					รูปทรง ภาชนะ	เทคนิคการตกแต่ง				ลวดลาย	สมัย	อายุ/พุทธศตวรรษ					แหล่งเตา	จำนวน จีน	น้ำหนัก /กรัม	หมายเหตุ	
		ปาก	ไหล่	คิ้ว	ก้น	ฝา		เทคนิค	ด้าน		บน			ใต้	21	22	23	24					25
									นอก	ใน													

01/ 0-20

007

<input checked="" type="checkbox"/>	<input type="checkbox"/>	<input checked="" type="checkbox"/>	<input type="checkbox"/>	<input type="checkbox"/>	ถ้วย	เขียนลายคราม	<input checked="" type="checkbox"/>	<input checked="" type="checkbox"/>	<input type="checkbox"/>	<input checked="" type="checkbox"/>	กลีบบัว	ราชวงศ์ชิง	<input type="checkbox"/>	<input type="checkbox"/>	<input checked="" type="checkbox"/>	<input type="checkbox"/>	<input type="checkbox"/>	จินทางใต้	1	20
																			1	20

05/ 90-110

017

<input type="checkbox"/>	<input type="checkbox"/>	<input checked="" type="checkbox"/>	<input type="checkbox"/>	<input type="checkbox"/>	ชาม	เขียนสี	<input checked="" type="checkbox"/>	<input type="checkbox"/>	<input checked="" type="checkbox"/>	<input type="checkbox"/>	ดอกไม้	ราชวงศ์ชิง	<input type="checkbox"/>	<input type="checkbox"/>	<input checked="" type="checkbox"/>	<input checked="" type="checkbox"/>	<input type="checkbox"/>	จินทางใต้	1	10
<input type="checkbox"/>	<input type="checkbox"/>	<input checked="" type="checkbox"/>	<input type="checkbox"/>	<input type="checkbox"/>	ชาม	เขียนลายคราม	<input checked="" type="checkbox"/>	<input checked="" type="checkbox"/>	<input type="checkbox"/>	<input checked="" type="checkbox"/>	พันธุ์พฤกษา	ราชวงศ์ชิง	<input type="checkbox"/>	<input type="checkbox"/>	<input checked="" type="checkbox"/>	<input type="checkbox"/>	<input type="checkbox"/>	จินทางใต้	1	30
<input type="checkbox"/>	<input type="checkbox"/>	<input checked="" type="checkbox"/>	<input type="checkbox"/>	<input type="checkbox"/>	ชาม	พิมพ์ลายคราม	<input checked="" type="checkbox"/>	<input checked="" type="checkbox"/>	<input type="checkbox"/>	<input checked="" type="checkbox"/>	มังกรเมฆ	ราชวงศ์ชิง	<input type="checkbox"/>	<input type="checkbox"/>	<input type="checkbox"/>	<input checked="" type="checkbox"/>	<input checked="" type="checkbox"/>	จินทางใต้	1	10
<input type="checkbox"/>	<input type="checkbox"/>	<input checked="" type="checkbox"/>	<input type="checkbox"/>	<input type="checkbox"/>	ช้อน	เคลือบขาวใส	<input type="checkbox"/>	<input type="checkbox"/>	<input type="checkbox"/>	<input type="checkbox"/>	เรียบ	ราชวงศ์ชิง	<input type="checkbox"/>	<input type="checkbox"/>	<input type="checkbox"/>	<input checked="" type="checkbox"/>	<input checked="" type="checkbox"/>	จินทางใต้	1	5
																			4	55

06/ 110-130

024

<input type="checkbox"/>	<input type="checkbox"/>	<input checked="" type="checkbox"/>	<input checked="" type="checkbox"/>	<input type="checkbox"/>	กระปุก	เขียนลายคราม	<input checked="" type="checkbox"/>	<input checked="" type="checkbox"/>	<input type="checkbox"/>	<input checked="" type="checkbox"/>	ทิวทัศน์	ราชวงศ์ชิง	<input type="checkbox"/>	<input type="checkbox"/>	<input checked="" type="checkbox"/>	<input type="checkbox"/>	<input type="checkbox"/>	จิ่งเต๋อเจิน	1	10
<input type="checkbox"/>	<input type="checkbox"/>	<input checked="" type="checkbox"/>	<input type="checkbox"/>	<input type="checkbox"/>	ถ้วย	เขียนลายคราม	<input checked="" type="checkbox"/>	<input checked="" type="checkbox"/>	<input type="checkbox"/>	<input checked="" type="checkbox"/>	กลีบบัว	ราชวงศ์ชิง	<input type="checkbox"/>	<input type="checkbox"/>	<input checked="" type="checkbox"/>	<input type="checkbox"/>	<input type="checkbox"/>	จิ่งเต๋อเจิน	2	10
																			3	20

07/ 130-150

031

<input type="checkbox"/>	<input type="checkbox"/>	<input checked="" type="checkbox"/>	<input type="checkbox"/>	<input type="checkbox"/>	ชาม	เขียนลายคราม	<input checked="" type="checkbox"/>	<input checked="" type="checkbox"/>	<input type="checkbox"/>	<input checked="" type="checkbox"/>	ทิวทัศน์	ราชวงศ์ชิง	<input type="checkbox"/>	<input checked="" type="checkbox"/>	<input checked="" type="checkbox"/>	<input type="checkbox"/>	<input type="checkbox"/>	จิ่งเต๋อเจิน	1	30
																			1	30

09/ 170-190

034

<input type="checkbox"/>	<input type="checkbox"/>	<input checked="" type="checkbox"/>	<input type="checkbox"/>	<input type="checkbox"/>	ชาม	เขียนลายคราม	<input checked="" type="checkbox"/>	<input checked="" type="checkbox"/>	<input type="checkbox"/>	<input checked="" type="checkbox"/>	พันธุ์พฤกษา	ราชวงศ์ชิง	<input type="checkbox"/>	<input checked="" type="checkbox"/>	<input checked="" type="checkbox"/>	<input type="checkbox"/>	<input type="checkbox"/>	จินทางใต้	8	60
--------------------------	--------------------------	-------------------------------------	--------------------------	--------------------------	-----	--------------	-------------------------------------	-------------------------------------	--------------------------	-------------------------------------	-------------	------------	--------------------------	-------------------------------------	-------------------------------------	--------------------------	--------------------------	-----------	---	----

Cm.Dt.	ปาก	ไหล่	ตัว	ก้น	ฝ่า	ลักษณะ	เทคนิค	ด้าน		บน	ใต้			21	22	23	24	25		ชิ้น	/กรัม
								นอก	ใน												
								เคลือบ													
	<input type="checkbox"/>	<input type="checkbox"/>	<input checked="" type="checkbox"/>	<input type="checkbox"/>	<input type="checkbox"/>	ถ้วย	เขียนลายคราม	<input checked="" type="checkbox"/>	<input checked="" type="checkbox"/>	<input type="checkbox"/>	<input checked="" type="checkbox"/>	อักษรโรม	ราชวงศ์หมิง	<input type="checkbox"/>	<input checked="" type="checkbox"/>	<input type="checkbox"/>	<input type="checkbox"/>	<input type="checkbox"/>	จิ้งเต๋อเงิน	1	10
	<input type="checkbox"/>	<input type="checkbox"/>	<input checked="" type="checkbox"/>	<input type="checkbox"/>	<input type="checkbox"/>	ชาม	เขียนลายคราม	<input checked="" type="checkbox"/>	<input checked="" type="checkbox"/>	<input type="checkbox"/>	<input checked="" type="checkbox"/>	พันธุ์พุดชา	ราชวงศ์ชิง	<input type="checkbox"/>	<input type="checkbox"/>	<input checked="" type="checkbox"/>	<input checked="" type="checkbox"/>	<input type="checkbox"/>	จินทางใต้	20	170
	<input type="checkbox"/>	<input type="checkbox"/>	<input checked="" type="checkbox"/>	<input type="checkbox"/>	<input checked="" type="checkbox"/>	ฝาโถ	เขียนสี	<input checked="" type="checkbox"/>	<input type="checkbox"/>	<input checked="" type="checkbox"/>	<input type="checkbox"/>	ดอกไม้	ราชวงศ์ชิง	<input type="checkbox"/>	<input type="checkbox"/>	<input checked="" type="checkbox"/>	<input type="checkbox"/>	<input type="checkbox"/>	จินทางใต้	1	10
	<input checked="" type="checkbox"/>	<input type="checkbox"/>	<input checked="" type="checkbox"/>	<input type="checkbox"/>	<input type="checkbox"/>	ถ้วยเหลี่ยม	เขียนลายคราม	<input checked="" type="checkbox"/>	<input checked="" type="checkbox"/>	<input type="checkbox"/>	<input checked="" type="checkbox"/>	พันธุ์พุดชา	ราชวงศ์ชิง	<input type="checkbox"/>	<input type="checkbox"/>	<input checked="" type="checkbox"/>	<input type="checkbox"/>	<input type="checkbox"/>	จินทางใต้	1	10
	<input type="checkbox"/>	<input type="checkbox"/>	<input checked="" type="checkbox"/>	<input type="checkbox"/>	<input type="checkbox"/>	ถ้วย	เคลือบขาวใส	<input type="checkbox"/>	<input type="checkbox"/>	<input type="checkbox"/>	<input type="checkbox"/>	เรียบ	ราชวงศ์ชิง	<input type="checkbox"/>	<input type="checkbox"/>	<input checked="" type="checkbox"/>	<input type="checkbox"/>	<input type="checkbox"/>	จินทางใต้	1	15
	<input type="checkbox"/>	<input type="checkbox"/>	<input checked="" type="checkbox"/>	<input type="checkbox"/>	<input type="checkbox"/>	ชาม	เขียนสี	<input checked="" type="checkbox"/>	<input type="checkbox"/>	<input checked="" type="checkbox"/>	<input type="checkbox"/>	ดอกไม้		<input type="checkbox"/>	<input type="checkbox"/>	<input type="checkbox"/>	<input type="checkbox"/>	<input type="checkbox"/>	ฝูเจี้ยน	10	135
																				42	410

10/ 190-210

041

<input type="checkbox"/>	<input type="checkbox"/>	<input checked="" type="checkbox"/>	<input type="checkbox"/>	<input type="checkbox"/>	ชาม	เขียนลายคราม	<input checked="" type="checkbox"/>	<input checked="" type="checkbox"/>	<input type="checkbox"/>	<input checked="" type="checkbox"/>	พันธุ์พุดชา	ราชวงศ์ชิง	<input type="checkbox"/>	<input type="checkbox"/>	<input checked="" type="checkbox"/>	<input checked="" type="checkbox"/>	<input type="checkbox"/>	จินทางใต้	4	30	
<input type="checkbox"/>	<input type="checkbox"/>	<input checked="" type="checkbox"/>	<input type="checkbox"/>	<input type="checkbox"/>	ชาม	เขียนลายคราม	<input checked="" type="checkbox"/>	<input checked="" type="checkbox"/>	<input type="checkbox"/>	<input checked="" type="checkbox"/>	เส้นรอบขอบชาม	ราชวงศ์ชิง	<input type="checkbox"/>	<input type="checkbox"/>	<input checked="" type="checkbox"/>	<input checked="" type="checkbox"/>	<input type="checkbox"/>	จินทางใต้	3	65	
																				7	95
รวมทั้งสิ้น																				58	630

ระดับ Cm.Dt.	Bag_No	จีนส่วนภาษาชนะ					รูปทรง ภาษาชนะ	เทคนิคการคัดแต่ง				ลวดลาย	สมัย	อายุ/พุทธศตวรรษ					แหล่งเตา	จำนวน จีน	น้ำหนัก /กรัม	หมายเหตุ	
		ปาก	ไหล่	ตัว	ก้น	ฝา		เทคนิค	ค้ำ		บน			ใต้	21	22	23	24					25
									นอก	ใน													
05/ 60-80																							
	004	<input type="checkbox"/>	<input type="checkbox"/>	<input checked="" type="checkbox"/>	<input type="checkbox"/>	<input type="checkbox"/>	ชาม	เขียนลายคราม	<input checked="" type="checkbox"/>	<input checked="" type="checkbox"/>	<input type="checkbox"/>	<input checked="" type="checkbox"/>	พันธุ์พุกชา	ราชวงศ์ชิง	<input type="checkbox"/>	<input type="checkbox"/>	<input checked="" type="checkbox"/>	<input checked="" type="checkbox"/>	<input type="checkbox"/>	จินทางใต้	7	50	
		<input type="checkbox"/>	<input type="checkbox"/>	<input checked="" type="checkbox"/>	<input type="checkbox"/>	<input type="checkbox"/>	จาน	เคลือบเขียว	<input type="checkbox"/>	<input type="checkbox"/>	<input type="checkbox"/>	<input type="checkbox"/>	เรียบ	ราชวงศ์ชิง	<input type="checkbox"/>	<input type="checkbox"/>	<input checked="" type="checkbox"/>	<input checked="" type="checkbox"/>	<input type="checkbox"/>	จินทางใต้	1	30	
																					8	80	
07/ 100-120																							
	006	<input type="checkbox"/>	<input type="checkbox"/>	<input checked="" type="checkbox"/>	<input type="checkbox"/>	<input type="checkbox"/>	ชาม	เขียนลายคราม	<input checked="" type="checkbox"/>	<input checked="" type="checkbox"/>	<input type="checkbox"/>	<input checked="" type="checkbox"/>	พันธุ์พุกชา	ราชวงศ์ชิง	<input type="checkbox"/>	<input type="checkbox"/>	<input checked="" type="checkbox"/>	<input checked="" type="checkbox"/>	<input type="checkbox"/>	จินทางใต้	3	240	
																					3	240	
08/ 120-140																							
	010	<input type="checkbox"/>	<input type="checkbox"/>	<input checked="" type="checkbox"/>	<input type="checkbox"/>	<input type="checkbox"/>	ชาม	เขียนลายคราม	<input checked="" type="checkbox"/>	<input checked="" type="checkbox"/>	<input type="checkbox"/>	<input checked="" type="checkbox"/>	พันธุ์พุกชา	ราชวงศ์ชิง	<input type="checkbox"/>	<input type="checkbox"/>	<input checked="" type="checkbox"/>	<input checked="" type="checkbox"/>	<input type="checkbox"/>	จินทางใต้	2	35	
		<input type="checkbox"/>	<input type="checkbox"/>	<input checked="" type="checkbox"/>	<input type="checkbox"/>	<input type="checkbox"/>	จาน	เขียนสี	<input checked="" type="checkbox"/>	<input type="checkbox"/>	<input checked="" type="checkbox"/>	<input type="checkbox"/>	ดอกไม้	ราชวงศ์ชิง	<input type="checkbox"/>	<input type="checkbox"/>	<input checked="" type="checkbox"/>	<input checked="" type="checkbox"/>	<input type="checkbox"/>	ฝูเจี้ยน	1	25	
																					3	60	
09/ 140-160																							
	013	<input type="checkbox"/>	<input type="checkbox"/>	<input checked="" type="checkbox"/>	<input type="checkbox"/>	<input type="checkbox"/>	ถ้วย	เขียนลายคราม	<input checked="" type="checkbox"/>	<input checked="" type="checkbox"/>	<input type="checkbox"/>	<input checked="" type="checkbox"/>	พันธุ์พุกชา	ราชวงศ์หมิง	<input type="checkbox"/>	<input checked="" type="checkbox"/>	<input type="checkbox"/>	<input type="checkbox"/>	<input type="checkbox"/>	ซัวเถา	1	10	
		<input type="checkbox"/>	<input type="checkbox"/>	<input checked="" type="checkbox"/>	<input type="checkbox"/>	<input type="checkbox"/>	ชาม	เคลือบขาวใส	<input type="checkbox"/>	<input type="checkbox"/>	<input type="checkbox"/>	<input type="checkbox"/>	เรียบ	ราชวงศ์ชิง	<input type="checkbox"/>	<input type="checkbox"/>	<input checked="" type="checkbox"/>	<input checked="" type="checkbox"/>	<input type="checkbox"/>	จินทางใต้	1	35	
		<input type="checkbox"/>	<input type="checkbox"/>	<input checked="" type="checkbox"/>	<input type="checkbox"/>	<input checked="" type="checkbox"/>	ฝาเคลือบ	เขียนลายคราม	<input checked="" type="checkbox"/>	<input checked="" type="checkbox"/>	<input type="checkbox"/>	<input checked="" type="checkbox"/>	ก้านขด	ราชวงศ์ชิง	<input type="checkbox"/>	<input type="checkbox"/>	<input checked="" type="checkbox"/>	<input type="checkbox"/>	<input type="checkbox"/>	จิ้งเต๋อเจิ้น	1	5	Sampling
																					3	50	
10/ 160-180																							
	016	<input type="checkbox"/>	<input type="checkbox"/>	<input checked="" type="checkbox"/>	<input type="checkbox"/>	<input type="checkbox"/>	ชาม	เขียนลายคราม	<input checked="" type="checkbox"/>	<input checked="" type="checkbox"/>	<input type="checkbox"/>	<input checked="" type="checkbox"/>	พันธุ์พุกชา	ราชวงศ์ชิง	<input type="checkbox"/>	<input type="checkbox"/>	<input checked="" type="checkbox"/>	<input checked="" type="checkbox"/>	<input type="checkbox"/>	จินทางใต้	1	55	

แบบวิเคราะห์เศษภาชนะดินเผาแหล่งเตาต่างประเทศจากการขุดตรวจหลุม TP. 3/1 (AY '03/ ว่างหลัง)

ระดับ Cm.Dt.	Bag_No	ชิ้นส่วนภาชนะ					รูปทรง ภาชนะ	เทคนิคการตกแต่ง				ลวดลาย	สมัย	อายุ/พุทธศตวรรษ					แหล่งเตา	จำนวน ชิ้น	น้ำหนัก /กรัม	หมายเหตุ	
		ปาก	ไหล่	ตัว	ก้น	ฝา		เทคนิค	ด้าน		บน			ใต้	21	22	23	24					25
									นอก	ใน													
02/ 100-120																							
006																							
		<input type="checkbox"/>	<input type="checkbox"/>	<input checked="" type="checkbox"/>	<input type="checkbox"/>	<input type="checkbox"/>	ชาม	เคลือบขาวใส	<input type="checkbox"/>	<input type="checkbox"/>	<input type="checkbox"/>	<input type="checkbox"/>	เรียบ	ราชวงศ์ชิง	<input type="checkbox"/>	<input type="checkbox"/>	<input checked="" type="checkbox"/>	<input checked="" type="checkbox"/>	<input type="checkbox"/>	จินทางใต้	1	15	
																					1	15	
04/ 140-160																							
013																							
		<input type="checkbox"/>	<input type="checkbox"/>	<input checked="" type="checkbox"/>	<input type="checkbox"/>	<input type="checkbox"/>	ชาม	เคลือบเขียว	<input type="checkbox"/>	<input type="checkbox"/>	<input type="checkbox"/>	<input type="checkbox"/>	เรียบ	ราชวงศ์หมิง	<input type="checkbox"/>	<input checked="" type="checkbox"/>	<input type="checkbox"/>	<input type="checkbox"/>	<input type="checkbox"/>	จินทางใต้	2	160	
		<input type="checkbox"/>	<input type="checkbox"/>	<input checked="" type="checkbox"/>	<input type="checkbox"/>	<input type="checkbox"/>	ชาม	เขียนลายคราม	<input checked="" type="checkbox"/>	<input checked="" type="checkbox"/>	<input type="checkbox"/>	<input checked="" type="checkbox"/>	พันธุ์พุกงา	ราชวงศ์ชิง	<input type="checkbox"/>	<input type="checkbox"/>	<input checked="" type="checkbox"/>	<input checked="" type="checkbox"/>	<input type="checkbox"/>	จินทางใต้	3	50	
		<input type="checkbox"/>	<input type="checkbox"/>	<input checked="" type="checkbox"/>	<input type="checkbox"/>	<input type="checkbox"/>	หูภาชนะ	เคลือบขาวใส	<input type="checkbox"/>	<input type="checkbox"/>	<input type="checkbox"/>	<input type="checkbox"/>	เรียบ	ราชวงศ์ชิง	<input type="checkbox"/>	<input type="checkbox"/>	<input type="checkbox"/>	<input checked="" type="checkbox"/>	<input checked="" type="checkbox"/>	จินทางใต้	1	20	
																					6	230	
05/ 160-180																							
021																							
		<input type="checkbox"/>	<input type="checkbox"/>	<input checked="" type="checkbox"/>	<input type="checkbox"/>	<input type="checkbox"/>	ชาม	เขียนลายคราม	<input checked="" type="checkbox"/>	<input checked="" type="checkbox"/>	<input type="checkbox"/>	<input checked="" type="checkbox"/>	พันธุ์พุกงา	ราชวงศ์ชิง	<input type="checkbox"/>	<input type="checkbox"/>	<input checked="" type="checkbox"/>	<input checked="" type="checkbox"/>	<input type="checkbox"/>	จิ้งเต๋อเจิ้น	3	45	
																					3	45	
07/ 200-220																							
028																							
		<input checked="" type="checkbox"/>	<input type="checkbox"/>	<input checked="" type="checkbox"/>	<input type="checkbox"/>	<input type="checkbox"/>	ชาม	เขียนลายคราม	<input checked="" type="checkbox"/>	<input checked="" type="checkbox"/>	<input type="checkbox"/>	<input checked="" type="checkbox"/>	ช่องกระจก	ราชวงศ์ชิง	<input type="checkbox"/>	<input checked="" type="checkbox"/>	<input checked="" type="checkbox"/>	<input type="checkbox"/>	<input type="checkbox"/>	จินทางใต้	1	20	
		<input type="checkbox"/>	<input type="checkbox"/>	<input checked="" type="checkbox"/>	<input type="checkbox"/>	<input type="checkbox"/>	ชาม	เขียนลายคราม	<input checked="" type="checkbox"/>	<input checked="" type="checkbox"/>	<input type="checkbox"/>	<input checked="" type="checkbox"/>	พันธุ์พุกงา	ราชวงศ์ชิง	<input type="checkbox"/>	<input type="checkbox"/>	<input checked="" type="checkbox"/>	<input checked="" type="checkbox"/>	<input type="checkbox"/>	จิ้งเต๋อเจิ้น	4	50	
		<input type="checkbox"/>	<input type="checkbox"/>	<input checked="" type="checkbox"/>	<input type="checkbox"/>	<input type="checkbox"/>	ชาม	เขียนสี	<input checked="" type="checkbox"/>	<input type="checkbox"/>	<input checked="" type="checkbox"/>	<input type="checkbox"/>	ดอกไม้	ราชวงศ์ชิง	<input type="checkbox"/>	<input type="checkbox"/>	<input checked="" type="checkbox"/>	<input type="checkbox"/>	<input type="checkbox"/>	ฝูเจี้ยน	1	15	
																					6	85	
รวมทั้งสิ้น																					16	375	

แบบวิเคราะห์เศษภาชนะดินเผาแหล่งเตาต่างประเทศจากการขุดตรวจหลุม TP. 3/2 (AY '03/ ว่างหลัง)

ระดับ Cm.Dt.	Bag_No	จีนส่วนภาชนะ					รูปทรง ภาชนะ	เทคนิคการตกแต่ง				ถวดย	สมัย	อายุ/พุทธศตวรรษ					แหล่งเตา	จำนวน จีน	น้ำหนัก /กรัม	หมายเหตุ	
		ปาก	ไหล่	ตัว	ก้น	ฝา		เทคนิค	ด้าน		บน			ใต้	21	22	23	24					25
									นอก	ใน													

01/ 60-80

004

<input type="checkbox"/>	<input type="checkbox"/>	<input checked="" type="checkbox"/>	<input type="checkbox"/>	<input type="checkbox"/>	ชาม	เขียนลายคราม	<input checked="" type="checkbox"/>	<input checked="" type="checkbox"/>	<input type="checkbox"/>	<input checked="" type="checkbox"/>	พันธุ์พุกงา	ราชวงศ์ซิง	<input type="checkbox"/>	<input checked="" type="checkbox"/>	<input checked="" type="checkbox"/>	<input type="checkbox"/>	<input type="checkbox"/>	ชั่วเถา	4	25
<input type="checkbox"/>	<input type="checkbox"/>	<input checked="" type="checkbox"/>	<input type="checkbox"/>	<input type="checkbox"/>	ชาม	เขียนลายคราม	<input checked="" type="checkbox"/>	<input checked="" type="checkbox"/>	<input type="checkbox"/>	<input checked="" type="checkbox"/>	พันธุ์พุกงา	ราชวงศ์ซิง	<input type="checkbox"/>	<input type="checkbox"/>	<input checked="" type="checkbox"/>	<input checked="" type="checkbox"/>	<input type="checkbox"/>	จีนทางใต้	3	40
<input type="checkbox"/>	<input type="checkbox"/>	<input checked="" type="checkbox"/>	<input type="checkbox"/>	<input type="checkbox"/>	ถ้วย	เขียนสี	<input checked="" type="checkbox"/>	<input type="checkbox"/>	<input checked="" type="checkbox"/>	<input type="checkbox"/>	ดอกไม้	ราชวงศ์ซิง	<input type="checkbox"/>	<input type="checkbox"/>	<input checked="" type="checkbox"/>	<input checked="" type="checkbox"/>	<input type="checkbox"/>	ฝูเจี้ยน	1	20
<input type="checkbox"/>	<input type="checkbox"/>	<input checked="" type="checkbox"/>	<input type="checkbox"/>	<input type="checkbox"/>	จาน	เขียนสี	<input checked="" type="checkbox"/>	<input type="checkbox"/>	<input checked="" type="checkbox"/>	<input type="checkbox"/>	ดอกไม้		<input type="checkbox"/>	<input type="checkbox"/>	<input type="checkbox"/>	<input type="checkbox"/>	<input type="checkbox"/>	ฝูเจี้ยน	1	30
																		2	115	

02/ 80-100

009

<input type="checkbox"/>	<input type="checkbox"/>	<input checked="" type="checkbox"/>	<input type="checkbox"/>	<input type="checkbox"/>	ชาม	เขียนลายคราม	<input checked="" type="checkbox"/>	<input checked="" type="checkbox"/>	<input type="checkbox"/>	<input checked="" type="checkbox"/>	ผลท้อ	ราชวงศ์หมิง	<input checked="" type="checkbox"/>	<input checked="" type="checkbox"/>	<input type="checkbox"/>	<input type="checkbox"/>	<input type="checkbox"/>	จีนทางใต้	1	180
<input type="checkbox"/>	<input type="checkbox"/>	<input checked="" type="checkbox"/>	<input type="checkbox"/>	<input type="checkbox"/>	ชาม	เขียนลายคราม	<input checked="" type="checkbox"/>	<input checked="" type="checkbox"/>	<input type="checkbox"/>	<input checked="" type="checkbox"/>	พันธุ์พุกงา	ราชวงศ์ซิง	<input type="checkbox"/>	<input type="checkbox"/>	<input checked="" type="checkbox"/>	<input checked="" type="checkbox"/>	<input type="checkbox"/>	จีนทางใต้	2	20
<input type="checkbox"/>	<input type="checkbox"/>	<input checked="" type="checkbox"/>	<input type="checkbox"/>	<input type="checkbox"/>	ชาม	เขียนลายคราม	<input checked="" type="checkbox"/>	<input checked="" type="checkbox"/>	<input type="checkbox"/>	<input checked="" type="checkbox"/>	พันธุ์พุกงา	ราชวงศ์ซิง	<input type="checkbox"/>	<input type="checkbox"/>	<input type="checkbox"/>	<input checked="" type="checkbox"/>	<input checked="" type="checkbox"/>	จีนทางใต้	3	35
<input type="checkbox"/>	<input type="checkbox"/>	<input checked="" type="checkbox"/>	<input checked="" type="checkbox"/>	<input type="checkbox"/>	ถ้วยชา	เขียนลายคราม	<input checked="" type="checkbox"/>	<input checked="" type="checkbox"/>	<input type="checkbox"/>	<input checked="" type="checkbox"/>	พันธุ์พุกงา	ราชวงศ์ซิง	<input type="checkbox"/>	<input type="checkbox"/>	<input type="checkbox"/>	<input checked="" type="checkbox"/>	<input checked="" type="checkbox"/>	จีนทางใต้	1	20
																		7	255	

03/ 100-120

014

<input type="checkbox"/>	<input type="checkbox"/>	<input checked="" type="checkbox"/>	<input type="checkbox"/>	<input type="checkbox"/>	ถ้วย	เขียนลายคราม	<input checked="" type="checkbox"/>	<input checked="" type="checkbox"/>	<input type="checkbox"/>	<input checked="" type="checkbox"/>	อักษรจีน	ราชวงศ์ซิง	<input type="checkbox"/>	<input type="checkbox"/>	<input checked="" type="checkbox"/>	<input checked="" type="checkbox"/>	<input type="checkbox"/>	จีนทางใต้	2	10
<input type="checkbox"/>	<input type="checkbox"/>	<input checked="" type="checkbox"/>	<input type="checkbox"/>	<input type="checkbox"/>	ชาม	เคลือบขาวใส	<input type="checkbox"/>	<input type="checkbox"/>	<input type="checkbox"/>	<input type="checkbox"/>	เรียบ	ราชวงศ์ซิง	<input type="checkbox"/>	<input type="checkbox"/>	<input checked="" type="checkbox"/>	<input type="checkbox"/>	<input type="checkbox"/>	จีนทางใต้	9	85
																		11	95	

04/ 120-140

019

<input type="checkbox"/>	<input type="checkbox"/>	<input checked="" type="checkbox"/>	<input type="checkbox"/>	<input type="checkbox"/>	ชาม	เขียนลายคราม	<input checked="" type="checkbox"/>	<input checked="" type="checkbox"/>	<input type="checkbox"/>	<input checked="" type="checkbox"/>	พันธุ์พุกงา	ราชวงศ์ซิง	<input type="checkbox"/>	<input type="checkbox"/>	<input checked="" type="checkbox"/>	<input checked="" type="checkbox"/>	<input type="checkbox"/>	จีนทางใต้	2	15
																		2	15	

ระดับ Cm.Dt.	Bag No	ชิ้นส่วนภาชนะ					รูปทรง ภาชนะ	เทคนิคการตกแต่ง				ลวดลาย	สมัย	อายุ/ พุทธศตวรรษ					แหล่งเตา	จำนวน ชิ้น	น้ำหนัก /กรัม	หมายเหตุ	
		ปาก	ไหล่	ตัว	ก้น	ฝา		เทคนิค	ด้าน		บน			ใต้	21	22	23	24					25
									นอก	ใน													

05/ 140-160

022

<input type="checkbox"/>	<input type="checkbox"/>	<input checked="" type="checkbox"/>	<input type="checkbox"/>	<input checked="" type="checkbox"/>	ฝาโด	เขียนสี	<input checked="" type="checkbox"/>	<input type="checkbox"/>	<input checked="" type="checkbox"/>	<input type="checkbox"/>	พันธุ์พุกยา	ราชวงศ์ชิง	<input type="checkbox"/>	<input type="checkbox"/>	<input checked="" type="checkbox"/>	<input checked="" type="checkbox"/>	<input type="checkbox"/>	จินทางใต้	2	60
<input type="checkbox"/>	<input type="checkbox"/>	<input checked="" type="checkbox"/>	<input type="checkbox"/>	<input type="checkbox"/>	ชาม	เขียนลายคราม	<input checked="" type="checkbox"/>	<input checked="" type="checkbox"/>	<input type="checkbox"/>	<input checked="" type="checkbox"/>	พันธุ์พุกยา	ราชวงศ์ชิง	<input type="checkbox"/>	<input type="checkbox"/>	<input checked="" type="checkbox"/>	<input checked="" type="checkbox"/>	<input type="checkbox"/>	จินทางใต้	2	40
																			4	100

06/ 160-180

026

<input type="checkbox"/>	<input type="checkbox"/>	<input checked="" type="checkbox"/>	<input type="checkbox"/>	<input type="checkbox"/>	ชาม	เขียนลายคราม	<input checked="" type="checkbox"/>	<input checked="" type="checkbox"/>	<input type="checkbox"/>	<input checked="" type="checkbox"/>	พันธุ์พุกยา	ราชวงศ์ชิง	<input type="checkbox"/>	<input checked="" type="checkbox"/>	<input checked="" type="checkbox"/>	<input type="checkbox"/>	<input type="checkbox"/>	จิ่งเต๋อเจิ้น	3	30
<input checked="" type="checkbox"/>	<input type="checkbox"/>	<input checked="" type="checkbox"/>	<input type="checkbox"/>	<input type="checkbox"/>	ถ้วย	เขียนลายคราม	<input checked="" type="checkbox"/>	<input checked="" type="checkbox"/>	<input type="checkbox"/>	<input checked="" type="checkbox"/>	พันธุ์พุกยา	ราชวงศ์ชิง	<input type="checkbox"/>	<input type="checkbox"/>	<input checked="" type="checkbox"/>	<input checked="" type="checkbox"/>	<input type="checkbox"/>	จินทางใต้	5	45
<input type="checkbox"/>	<input type="checkbox"/>	<input checked="" type="checkbox"/>	<input type="checkbox"/>	<input type="checkbox"/>	ชาม	เขียนสีแดงเขียว	<input checked="" type="checkbox"/>	<input type="checkbox"/>	<input checked="" type="checkbox"/>	<input type="checkbox"/>	ดอกไม้		<input type="checkbox"/>	<input type="checkbox"/>	<input type="checkbox"/>	<input type="checkbox"/>	<input type="checkbox"/>	จินทางใต้	1	15
																			2	90

07/ 180-200

030

<input checked="" type="checkbox"/>	<input type="checkbox"/>	<input checked="" type="checkbox"/>	<input type="checkbox"/>	<input type="checkbox"/>	ถ้วย	เขียนลายคราม	<input checked="" type="checkbox"/>	<input checked="" type="checkbox"/>	<input type="checkbox"/>	<input checked="" type="checkbox"/>	พันธุ์พุกยา	ราชวงศ์ชิง	<input type="checkbox"/>	<input type="checkbox"/>	<input checked="" type="checkbox"/>	<input checked="" type="checkbox"/>	<input type="checkbox"/>	จินทางใต้	2	30
																			2	30

รวมทั้งสิ้น

44 700

แบบวิเคราะห์เศษภาชนะดินเผาแหล่งเตาต่างประเทศจากการขุดตรวจหลุม TP. 4 (AY '03/ วังหลัง)

ระดับ Cm.Dt.	Bag No	ชิ้นส่วนภาชนะ					รูปทรง ภาชนะ	เทคนิคการตกแต่ง				ลวดลาย	สมัย	อายุ/ พุทธศตวรรษ					แหล่งเตา	จำนวน ชิ้น	น้ำหนัก /กรัม	หมายเหตุ	
		ปาก	ไหล่	ตัว	ก้น	ฝา		เทคนิค	ด้าน		บน			ใต้	21	22	23	24					25
									นอก	ใน													

01/ 0-30

002

<input type="checkbox"/>	<input type="checkbox"/>	<input checked="" type="checkbox"/>	<input type="checkbox"/>	<input type="checkbox"/>	งาน	เขียนสีแดง	<input checked="" type="checkbox"/>	<input checked="" type="checkbox"/>	<input type="checkbox"/>	<input checked="" type="checkbox"/>	ดอกไม้	ราชวงศ์ชิง	<input type="checkbox"/>	<input type="checkbox"/>	<input checked="" type="checkbox"/>	<input checked="" type="checkbox"/>	<input type="checkbox"/>	จินทางใต้	1	20
<input type="checkbox"/>	<input type="checkbox"/>	<input checked="" type="checkbox"/>	<input type="checkbox"/>	<input type="checkbox"/>	ชาม	เขียนลายคราม	<input checked="" type="checkbox"/>	<input checked="" type="checkbox"/>	<input type="checkbox"/>	<input checked="" type="checkbox"/>	ดอกบัว	ราชวงศ์ชิง	<input type="checkbox"/>	<input type="checkbox"/>	<input checked="" type="checkbox"/>	<input checked="" type="checkbox"/>	<input type="checkbox"/>	จินทางใต้	3	50
																			4	70

02/ 30-60

006

<input checked="" type="checkbox"/>	<input type="checkbox"/>	<input checked="" type="checkbox"/>	<input type="checkbox"/>	<input type="checkbox"/>	ถ้วย	เขียนลายคราม	<input checked="" type="checkbox"/>	<input checked="" type="checkbox"/>	<input type="checkbox"/>	<input checked="" type="checkbox"/>	ดอกบัว	ราชวงศ์ชิง	<input type="checkbox"/>	<input type="checkbox"/>	<input checked="" type="checkbox"/>	<input type="checkbox"/>	<input type="checkbox"/>	จิ่งเต๋อเจิน	2	45
																			2	45

07/ 140-160

018

<input type="checkbox"/>	<input type="checkbox"/>	<input checked="" type="checkbox"/>	<input type="checkbox"/>	<input type="checkbox"/>	ชาม	เขียนลายคราม	<input checked="" type="checkbox"/>	<input checked="" type="checkbox"/>	<input type="checkbox"/>	<input checked="" type="checkbox"/>	พันธุ์พุกงา	ราชวงศ์ชิง	<input type="checkbox"/>	<input type="checkbox"/>	<input checked="" type="checkbox"/>	<input checked="" type="checkbox"/>	<input type="checkbox"/>	จินทางใต้	4	50
																			4	50

09/ 180-200

025

<input type="checkbox"/>	<input type="checkbox"/>	<input checked="" type="checkbox"/>	<input type="checkbox"/>	<input type="checkbox"/>	ชาม	เขียนลายคราม	<input checked="" type="checkbox"/>	<input checked="" type="checkbox"/>	<input type="checkbox"/>	<input checked="" type="checkbox"/>	ดอกไม้	ราชวงศ์ชิง	<input type="checkbox"/>	<input type="checkbox"/>	<input checked="" type="checkbox"/>	<input checked="" type="checkbox"/>	<input type="checkbox"/>	จินทางใต้	3	15
																			3	15

10/ 200-220

032

<input type="checkbox"/>	<input type="checkbox"/>	<input checked="" type="checkbox"/>	<input type="checkbox"/>	<input type="checkbox"/>	ชาม	เขียนลายคราม	<input checked="" type="checkbox"/>	<input checked="" type="checkbox"/>	<input type="checkbox"/>	<input checked="" type="checkbox"/>	ก้านชด	ราชวงศ์ชิง	<input type="checkbox"/>	<input type="checkbox"/>	<input checked="" type="checkbox"/>	<input type="checkbox"/>	<input type="checkbox"/>	จิ่งเต๋อเจิน	2	30
																			2	30

12/ 240-260

036

ระดับ Cm.Dt.	Bag_No	จีนส่วนภาษา					รูปทรง ภาษา	เทคนิคการตกแต่ง				ลวดลาย	สมัย	อายุ/ พุทธศตวรรษ					แหล่งเตา	จำนวน จีน	น้ำหนัก /กรัม	หมายเหตุ			
		ปาก	ไหล่	ตัว	ก้น	ฝา		เทคนิค	ด้าน		บน			ใต้	21	22	23	24					25		
									นอก	ใน														เคลือบ	
		<input type="checkbox"/>	<input type="checkbox"/>	<input checked="" type="checkbox"/>	<input type="checkbox"/>	<input type="checkbox"/>	ถ้วย	เขียนลายคราม	<input checked="" type="checkbox"/>	<input checked="" type="checkbox"/>	<input type="checkbox"/>	<input checked="" type="checkbox"/>	พันธุ์พฤกษา	ราชวงศ์ชิง	<input type="checkbox"/>	<input type="checkbox"/>	<input checked="" type="checkbox"/>	<input checked="" type="checkbox"/>	<input type="checkbox"/>	จีนทางใต้	1	5			
		<input type="checkbox"/>	<input type="checkbox"/>	<input checked="" type="checkbox"/>	<input type="checkbox"/>	<input type="checkbox"/>	ถ้วย	เขียนสี	<input checked="" type="checkbox"/>	<input type="checkbox"/>	<input checked="" type="checkbox"/>	<input type="checkbox"/>	ดอกไม้	ราชวงศ์ชิง	<input type="checkbox"/>	<input type="checkbox"/>	<input checked="" type="checkbox"/>	<input type="checkbox"/>	<input type="checkbox"/>	จีนทางใต้	1	15			
																					2	20			
																					รวมทั้งสิ้น		17	230	

แบบวิเคราะห์เศษภาชนะดินเผาแหล่งเตาต่างประเทศไทยจากการตรวจสอบ TP. 5 (AY '03/ วังหลัง)

ระดับ Cm.Dt.	Bag No	ชิ้นส่วนภาชนะ					รูปทรง ภาชนะ	เทคนิคการตกแต่ง				ลวดลาย	สมัย	อายุ/ พุทธศตวรรษ					แหล่งเตา	จำนวน ชิ้น	น้ำหนัก /กรัม	หมายเหตุ	
		ปาก	ไหล่	ตัว	ก้น	ฝา		เทคนิค	ด้าน		บน			ใต้	21	22	23	24					25
									นอก	ใน													

01/ 0-50

003

<input type="checkbox"/>	<input type="checkbox"/>	<input checked="" type="checkbox"/>	<input type="checkbox"/>	<input type="checkbox"/>	ชาม	เขียนลายคราม	<input checked="" type="checkbox"/>	<input checked="" type="checkbox"/>	<input type="checkbox"/>	<input checked="" type="checkbox"/>	ก้านขด	ราชวงศ์ชิง	<input type="checkbox"/>	<input checked="" type="checkbox"/>	<input checked="" type="checkbox"/>	<input type="checkbox"/>	<input type="checkbox"/>	จิ้งเต๋อเจิ้น	2	25	
<input type="checkbox"/>	<input type="checkbox"/>	<input checked="" type="checkbox"/>	<input type="checkbox"/>	<input type="checkbox"/>	ชาม	เขียนลายคราม	<input checked="" type="checkbox"/>	<input checked="" type="checkbox"/>	<input type="checkbox"/>	<input checked="" type="checkbox"/>	พันธุ์พุกงา	ราชวงศ์ชิง	<input type="checkbox"/>	<input type="checkbox"/>	<input checked="" type="checkbox"/>	<input checked="" type="checkbox"/>	<input type="checkbox"/>	จินทางใต้	2	50	
<input type="checkbox"/>	<input type="checkbox"/>	<input checked="" type="checkbox"/>	<input type="checkbox"/>	<input type="checkbox"/>	ชาม	เขียนลายคราม	<input checked="" type="checkbox"/>	<input checked="" type="checkbox"/>	<input type="checkbox"/>	<input checked="" type="checkbox"/>	พันธุ์พุกงา	ราชวงศ์ชิง	<input type="checkbox"/>	<input type="checkbox"/>	<input type="checkbox"/>	<input checked="" type="checkbox"/>	<input type="checkbox"/>	จินทางใต้	4	30	
<input type="checkbox"/>	<input type="checkbox"/>	<input checked="" type="checkbox"/>	<input type="checkbox"/>	<input type="checkbox"/>	จาน	เขียนลายคราม	<input checked="" type="checkbox"/>	<input checked="" type="checkbox"/>	<input type="checkbox"/>	<input checked="" type="checkbox"/>	เส้นรอบตัว	ราชวงศ์ชิง	<input type="checkbox"/>	<input type="checkbox"/>	<input type="checkbox"/>	<input checked="" type="checkbox"/>	<input type="checkbox"/>	จินทางใต้	1	10	
																			9	115	

02/ 50-80

004

<input type="checkbox"/>	<input type="checkbox"/>	<input checked="" type="checkbox"/>	<input checked="" type="checkbox"/>	<input type="checkbox"/>	ชาม	เขียนลายคราม	<input checked="" type="checkbox"/>	<input checked="" type="checkbox"/>	<input type="checkbox"/>	<input checked="" type="checkbox"/>	เขียน	ราชวงศ์ชิง	<input type="checkbox"/>	<input type="checkbox"/>	<input type="checkbox"/>	<input checked="" type="checkbox"/>	<input type="checkbox"/>	จินทางใต้	1	15	
<input type="checkbox"/>	<input type="checkbox"/>	<input checked="" type="checkbox"/>	<input type="checkbox"/>	<input type="checkbox"/>	ถ้วย	เคลือบขาวใส	<input type="checkbox"/>	<input type="checkbox"/>	<input type="checkbox"/>	<input type="checkbox"/>	เรียบ	ราชวงศ์ชิง	<input type="checkbox"/>	<input type="checkbox"/>	<input type="checkbox"/>	<input checked="" type="checkbox"/>	<input type="checkbox"/>	จินทางใต้	1	10	
																			2	25	

05/ 140-160

009

<input type="checkbox"/>	<input type="checkbox"/>	<input checked="" type="checkbox"/>	<input type="checkbox"/>	<input type="checkbox"/>	จาน	เขียนลายคราม	<input checked="" type="checkbox"/>	<input checked="" type="checkbox"/>	<input type="checkbox"/>	<input checked="" type="checkbox"/>	มีตราร้านค้าทางตะ	ราชวงศ์ชิง	<input type="checkbox"/>	<input checked="" type="checkbox"/>	<input checked="" type="checkbox"/>	<input type="checkbox"/>	<input checked="" type="checkbox"/>	ตุโรป	1	10	
<input type="checkbox"/>	<input type="checkbox"/>	<input checked="" type="checkbox"/>	<input type="checkbox"/>	<input type="checkbox"/>	ชาม	เขียนลายคราม	<input checked="" type="checkbox"/>	<input checked="" type="checkbox"/>	<input type="checkbox"/>	<input checked="" type="checkbox"/>	เมฆ	ราชวงศ์ชิง	<input type="checkbox"/>	<input checked="" type="checkbox"/>	<input checked="" type="checkbox"/>	<input type="checkbox"/>	<input type="checkbox"/>	จิ้งเต๋อเจิ้น	1	10	
<input type="checkbox"/>	<input type="checkbox"/>	<input checked="" type="checkbox"/>	<input type="checkbox"/>	<input type="checkbox"/>	ชาม	เขียนลายคราม	<input checked="" type="checkbox"/>	<input checked="" type="checkbox"/>	<input type="checkbox"/>	<input checked="" type="checkbox"/>	อักษรโอม	ราชวงศ์ชิง	<input type="checkbox"/>	<input checked="" type="checkbox"/>	<input checked="" type="checkbox"/>	<input type="checkbox"/>	<input type="checkbox"/>	จินทางใต้	1	15	
<input type="checkbox"/>	<input type="checkbox"/>	<input checked="" type="checkbox"/>	<input type="checkbox"/>	<input type="checkbox"/>	จาน	เขียนลายคราม	<input checked="" type="checkbox"/>	<input checked="" type="checkbox"/>	<input type="checkbox"/>	<input checked="" type="checkbox"/>	เส้นรอบตัว	ราชวงศ์ชิง	<input type="checkbox"/>	<input type="checkbox"/>	<input type="checkbox"/>	<input type="checkbox"/>	<input checked="" type="checkbox"/>	จินทางใต้	2	40	Sampling
																			5	75	

06/ 160-180

016

<input checked="" type="checkbox"/>	<input type="checkbox"/>	<input checked="" type="checkbox"/>	<input type="checkbox"/>	<input type="checkbox"/>	ชาม	เขียนลายคราม	<input checked="" type="checkbox"/>	<input checked="" type="checkbox"/>	<input type="checkbox"/>	<input checked="" type="checkbox"/>	พันธุ์พุกงา	ราชวงศ์หมิง	<input checked="" type="checkbox"/>	<input checked="" type="checkbox"/>	<input type="checkbox"/>	<input type="checkbox"/>	<input type="checkbox"/>	จิ้งเต๋อเจิ้น	1	10	
<input checked="" type="checkbox"/>	<input type="checkbox"/>	<input checked="" type="checkbox"/>	<input type="checkbox"/>	<input type="checkbox"/>	จานกลีป	เขียนลายคราม	<input checked="" type="checkbox"/>	<input checked="" type="checkbox"/>	<input type="checkbox"/>	<input checked="" type="checkbox"/>	เมฆ	ราชวงศ์ชิง	<input type="checkbox"/>	<input type="checkbox"/>	<input checked="" type="checkbox"/>	<input checked="" type="checkbox"/>	<input type="checkbox"/>	จินทางใต้	1	20	

ระดับ Cm.Dt.	Bag_No	จีนตัวอักษร					รูปทรง ภาษา	เทคนิคการตกแต่ง				ลวดลาย	สมัย	อายุ/ พุทธศตวรรษ					แหล่งเตา	จำนวน ชิ้น	น้ำหนัก /กรัม	หมายเหตุ	
		ปาก	ไหล่	ตัว	ก้น	ฝา		เทคนิค	ด้าน		บน			ใต้	21	22	23	24					25
									นอก	ใน													
		<input type="checkbox"/>	<input type="checkbox"/>	<input checked="" type="checkbox"/>	<input type="checkbox"/>	<input type="checkbox"/>	ชาม	เขียนสีแดงเขียว	<input type="checkbox"/>	<input type="checkbox"/>	<input type="checkbox"/>	<input type="checkbox"/>	ดอกไม้	ราชวงศ์ซิง	<input type="checkbox"/>	<input type="checkbox"/>	<input checked="" type="checkbox"/>	<input type="checkbox"/>	<input type="checkbox"/>	ฝูเจี้ยน	1	10	
		<input checked="" type="checkbox"/>	<input type="checkbox"/>	<input checked="" type="checkbox"/>	<input type="checkbox"/>	<input type="checkbox"/>	ชาม	เขียนลายคราม	<input checked="" type="checkbox"/>	<input checked="" type="checkbox"/>	<input type="checkbox"/>	<input checked="" type="checkbox"/>	พันธุ์พฤกษา	ราชวงศ์ซิง	<input type="checkbox"/>	<input type="checkbox"/>	<input checked="" type="checkbox"/>	<input type="checkbox"/>	<input type="checkbox"/>	จิ่งเต๋อเจิ้น	2	20	
		<input type="checkbox"/>	<input type="checkbox"/>	<input checked="" type="checkbox"/>	<input type="checkbox"/>	<input checked="" type="checkbox"/>	ถ้วย	เขียนลายคราม	<input checked="" type="checkbox"/>	<input checked="" type="checkbox"/>	<input type="checkbox"/>	<input checked="" type="checkbox"/>	พันธุ์พฤกษา	ราชวงศ์ซิง	<input type="checkbox"/>	<input type="checkbox"/>	<input checked="" type="checkbox"/>	<input type="checkbox"/>	<input type="checkbox"/>	จินทางใต้	1	10	
		<input type="checkbox"/>	<input type="checkbox"/>	<input checked="" type="checkbox"/>	<input checked="" type="checkbox"/>	<input type="checkbox"/>	ถ้วย	เขียนลายคราม	<input checked="" type="checkbox"/>	<input checked="" type="checkbox"/>	<input type="checkbox"/>	<input checked="" type="checkbox"/>	พันธุ์พฤกษา	ราชวงศ์ซิง	<input type="checkbox"/>	<input type="checkbox"/>	<input checked="" type="checkbox"/>	<input type="checkbox"/>	<input type="checkbox"/>	จิ่งเต๋อเจิ้น	1	25	
		<input type="checkbox"/>	<input type="checkbox"/>	<input checked="" type="checkbox"/>	<input checked="" type="checkbox"/>	<input type="checkbox"/>	ชาม	เขียนลายคราม	<input checked="" type="checkbox"/>	<input checked="" type="checkbox"/>	<input type="checkbox"/>	<input checked="" type="checkbox"/>	พันธุ์พฤกษา	ราชวงศ์ซิง	<input type="checkbox"/>	<input type="checkbox"/>	<input checked="" type="checkbox"/>	<input type="checkbox"/>	<input type="checkbox"/>	จินทางใต้	1	30	
		<input type="checkbox"/>	<input type="checkbox"/>	<input checked="" type="checkbox"/>	<input type="checkbox"/>	<input type="checkbox"/>	จาน	เขียนลายคราม	<input checked="" type="checkbox"/>	<input checked="" type="checkbox"/>	<input type="checkbox"/>	<input checked="" type="checkbox"/>	พันธุ์พฤกษา	ราชวงศ์ซิง	<input type="checkbox"/>	<input type="checkbox"/>	<input type="checkbox"/>	<input checked="" type="checkbox"/>	<input checked="" type="checkbox"/>	จินทางใต้	2	175	
		<input type="checkbox"/>	<input type="checkbox"/>	<input checked="" type="checkbox"/>	<input type="checkbox"/>	<input type="checkbox"/>	ชาม	เขียนลายคราม	<input checked="" type="checkbox"/>	<input checked="" type="checkbox"/>	<input type="checkbox"/>	<input checked="" type="checkbox"/>	เห็ดกลืนใจ	ราชวงศ์ซิง	<input type="checkbox"/>	<input type="checkbox"/>	<input type="checkbox"/>	<input checked="" type="checkbox"/>	<input type="checkbox"/>	จินทางใต้	1	10	
		<input type="checkbox"/>	<input type="checkbox"/>	<input checked="" type="checkbox"/>	<input type="checkbox"/>	<input type="checkbox"/>	ชาม	เรียบ	<input type="checkbox"/>	<input type="checkbox"/>	<input type="checkbox"/>	<input type="checkbox"/>	-	ราชวงศ์ซิง	<input type="checkbox"/>	<input type="checkbox"/>	<input type="checkbox"/>	<input type="checkbox"/>	<input checked="" type="checkbox"/>	จินทางใต้	2	40	
		<input checked="" type="checkbox"/>	<input type="checkbox"/>	<input checked="" type="checkbox"/>	<input type="checkbox"/>	<input type="checkbox"/>	ถ้วยชา	เขียนลายคราม	<input checked="" type="checkbox"/>	<input checked="" type="checkbox"/>	<input type="checkbox"/>	<input checked="" type="checkbox"/>	มังกรเมฆ	ราชวงศ์ซิง	<input type="checkbox"/>	<input type="checkbox"/>	<input type="checkbox"/>	<input type="checkbox"/>	<input checked="" type="checkbox"/>	จินทางใต้	3	30	
		<input checked="" type="checkbox"/>	<input type="checkbox"/>	<input checked="" type="checkbox"/>	<input type="checkbox"/>	<input type="checkbox"/>	ถ้วยชา	เขียนลายคราม	<input checked="" type="checkbox"/>	<input checked="" type="checkbox"/>	<input type="checkbox"/>	<input checked="" type="checkbox"/>	ปะแจเงิน	ราชวงศ์ซิง	<input type="checkbox"/>	<input type="checkbox"/>	<input type="checkbox"/>	<input type="checkbox"/>	<input checked="" type="checkbox"/>	จินทางใต้	1	10	
		<input type="checkbox"/>	<input type="checkbox"/>	<input checked="" type="checkbox"/>	<input type="checkbox"/>	<input type="checkbox"/>	ชาม	เขียนลายคราม	<input checked="" type="checkbox"/>	<input checked="" type="checkbox"/>	<input type="checkbox"/>	<input checked="" type="checkbox"/>	เรียบ	ราชวงศ์ซิง	<input type="checkbox"/>	<input type="checkbox"/>	<input type="checkbox"/>	<input type="checkbox"/>	<input checked="" type="checkbox"/>	จินทางใต้	1	100	มีตราว่านกเค้า เครื่องหมายที่เหลี่ยม
		<input type="checkbox"/>	<input type="checkbox"/>	<input checked="" type="checkbox"/>	<input type="checkbox"/>	<input type="checkbox"/>	จาน	เขียนลายคราม	<input checked="" type="checkbox"/>	<input checked="" type="checkbox"/>	<input type="checkbox"/>	<input checked="" type="checkbox"/>	อักษรจีน	ราชวงศ์ซิง	<input type="checkbox"/>	<input type="checkbox"/>	<input type="checkbox"/>	<input type="checkbox"/>	<input checked="" type="checkbox"/>	จินทางใต้	1	40	
		<input checked="" type="checkbox"/>	<input type="checkbox"/>	<input checked="" type="checkbox"/>	<input type="checkbox"/>	<input type="checkbox"/>	ขวด	เคลือบสีนูน	<input type="checkbox"/>	<input type="checkbox"/>	<input type="checkbox"/>	<input type="checkbox"/>	เรียบ	ราชวงศ์ซิง	<input type="checkbox"/>	<input type="checkbox"/>	<input type="checkbox"/>	<input type="checkbox"/>	<input checked="" type="checkbox"/>	จินทางใต้	1	10	Sampling
		<input checked="" type="checkbox"/>	<input type="checkbox"/>	<input checked="" type="checkbox"/>	<input type="checkbox"/>	<input type="checkbox"/>	ถ้วยชา	เขียนลายคราม	<input checked="" type="checkbox"/>	<input checked="" type="checkbox"/>	<input type="checkbox"/>	<input checked="" type="checkbox"/>	พันธุ์พฤกษา	ราชวงศ์ซิง	<input type="checkbox"/>	<input type="checkbox"/>	<input type="checkbox"/>	<input type="checkbox"/>	<input checked="" type="checkbox"/>	จินทางใต้	1	10	
																			21	550			

07/ 180-200

018

<input type="checkbox"/>	<input type="checkbox"/>	<input checked="" type="checkbox"/>	<input type="checkbox"/>	<input type="checkbox"/>	ชาม	เขียนลายคราม	<input checked="" type="checkbox"/>	<input checked="" type="checkbox"/>	<input type="checkbox"/>	<input checked="" type="checkbox"/>	ดอกไม้	ราชวงศ์ซิง	<input type="checkbox"/>	<input checked="" type="checkbox"/>	<input checked="" type="checkbox"/>	<input type="checkbox"/>	<input type="checkbox"/>	จิ่งเต๋อเจิ้น	1	20
<input type="checkbox"/>	<input type="checkbox"/>	<input checked="" type="checkbox"/>	<input checked="" type="checkbox"/>	<input type="checkbox"/>	จานเชิง	เขียนลายคราม	<input checked="" type="checkbox"/>	<input checked="" type="checkbox"/>	<input type="checkbox"/>	<input checked="" type="checkbox"/>	เส้นรอบตัว	ราชวงศ์ซิง	<input type="checkbox"/>	<input type="checkbox"/>	<input checked="" type="checkbox"/>	<input checked="" type="checkbox"/>	<input type="checkbox"/>	จินทางใต้	1	20
<input type="checkbox"/>	<input type="checkbox"/>	<input checked="" type="checkbox"/>	<input type="checkbox"/>	<input type="checkbox"/>	ชาม	เขียนลายคราม	<input checked="" type="checkbox"/>	<input checked="" type="checkbox"/>	<input type="checkbox"/>	<input checked="" type="checkbox"/>	ก้านขด	ราชวงศ์ซิง	<input type="checkbox"/>	<input type="checkbox"/>	<input checked="" type="checkbox"/>	<input checked="" type="checkbox"/>	<input type="checkbox"/>	จินทางใต้	1	20
<input type="checkbox"/>	<input type="checkbox"/>	<input checked="" type="checkbox"/>	<input type="checkbox"/>	<input type="checkbox"/>	ช้อน	เขียนสี	<input checked="" type="checkbox"/>	<input type="checkbox"/>	<input checked="" type="checkbox"/>	<input type="checkbox"/>	ดอกไม้	ราชวงศ์ซิง	<input type="checkbox"/>	<input type="checkbox"/>	<input checked="" type="checkbox"/>	<input checked="" type="checkbox"/>	<input type="checkbox"/>	ฝูเจี้ยน	1	25
<input type="checkbox"/>	<input type="checkbox"/>	<input checked="" type="checkbox"/>	<input type="checkbox"/>	<input type="checkbox"/>	ชาม	เขียนลายคราม	<input checked="" type="checkbox"/>	<input checked="" type="checkbox"/>	<input type="checkbox"/>	<input checked="" type="checkbox"/>	ชวนสี	ราชวงศ์ซิง	<input type="checkbox"/>	<input type="checkbox"/>	<input checked="" type="checkbox"/>	<input checked="" type="checkbox"/>	<input type="checkbox"/>	ฝูเจี้ยน	2	105
<input type="checkbox"/>	<input type="checkbox"/>	<input checked="" type="checkbox"/>	<input type="checkbox"/>	<input type="checkbox"/>	ชาม	เขียนลายคราม	<input checked="" type="checkbox"/>	<input checked="" type="checkbox"/>	<input type="checkbox"/>	<input checked="" type="checkbox"/>	ดอกไม้	ราชวงศ์ซิง	<input type="checkbox"/>	<input type="checkbox"/>	<input checked="" type="checkbox"/>	<input type="checkbox"/>	<input type="checkbox"/>	ฝูเจี้ยน	2	55
<input type="checkbox"/>	<input type="checkbox"/>	<input checked="" type="checkbox"/>	<input type="checkbox"/>	<input type="checkbox"/>	จาน	เขียนลายคราม	<input checked="" type="checkbox"/>	<input checked="" type="checkbox"/>	<input type="checkbox"/>	<input checked="" type="checkbox"/>	เส้นรอบตัว	ราชวงศ์ซิง	<input type="checkbox"/>	<input type="checkbox"/>	<input type="checkbox"/>	<input checked="" type="checkbox"/>	<input checked="" type="checkbox"/>	จินทางใต้	8	870

ระดับ Cm.Dt.	Bag_No	ชิ้นส่วนภาษาชนะ					รูปทรง ภาษาชนะ	เทคนิคการคัดแต่ง				ลวดลาย	สมัย	อายุ/พุทธศตวรรษ					แหล่งเตา	จำนวน ชิ้น	น้ำหนัก /กรัม	หมายเหตุ	
		ปาก	ไหล่	ตัว	ก้น	ฝา		เทคนิค	ด้าน		บน			ใต้	21	22	23	24					25
									นอก	ใน													
		<input type="checkbox"/>	<input type="checkbox"/>	<input checked="" type="checkbox"/>	<input type="checkbox"/>	<input type="checkbox"/>	ชาม	เขียนลายคราม	<input checked="" type="checkbox"/>	<input checked="" type="checkbox"/>	<input type="checkbox"/>	<input checked="" type="checkbox"/>	เห็ดหลินจือ	ราชวงศ์ชิง	<input type="checkbox"/>	<input type="checkbox"/>	<input type="checkbox"/>	<input checked="" type="checkbox"/>	<input checked="" type="checkbox"/>	จินทางใต้	2	105	
		<input type="checkbox"/>	<input type="checkbox"/>	<input checked="" type="checkbox"/>	<input type="checkbox"/>	<input type="checkbox"/>	ชาม	เขียนลายคราม	<input checked="" type="checkbox"/>	<input checked="" type="checkbox"/>	<input type="checkbox"/>	<input checked="" type="checkbox"/>	เห็ดหลินจือ	ราชวงศ์ชิง	<input type="checkbox"/>	<input type="checkbox"/>	<input type="checkbox"/>	<input type="checkbox"/>	<input checked="" type="checkbox"/>	จินทางใต้	1	15	
		<input type="checkbox"/>	<input type="checkbox"/>	<input checked="" type="checkbox"/>	<input type="checkbox"/>	<input type="checkbox"/>	ชาม	เขียนลายคราม	<input checked="" type="checkbox"/>	<input checked="" type="checkbox"/>	<input type="checkbox"/>	<input checked="" type="checkbox"/>	พันธุ์พุกญา	ราชวงศ์ชิง	<input type="checkbox"/>	<input type="checkbox"/>	<input type="checkbox"/>	<input type="checkbox"/>	<input checked="" type="checkbox"/>	จินทางใต้	1	20	
		<input type="checkbox"/>	<input type="checkbox"/>	<input checked="" type="checkbox"/>	<input checked="" type="checkbox"/>	<input type="checkbox"/>	โถ	เขียนลายคราม	<input checked="" type="checkbox"/>	<input checked="" type="checkbox"/>	<input type="checkbox"/>	<input checked="" type="checkbox"/>	ดอกไม้	ราชวงศ์ชิง	<input type="checkbox"/>	<input type="checkbox"/>	<input type="checkbox"/>	<input type="checkbox"/>	<input checked="" type="checkbox"/>	จินทางใต้	2	50	
																					22	1,305	

09/ 220-240

025

<input type="checkbox"/>	<input type="checkbox"/>	<input checked="" type="checkbox"/>	<input checked="" type="checkbox"/>	<input type="checkbox"/>	ชาม	เขียนลายคราม	<input checked="" type="checkbox"/>	<input checked="" type="checkbox"/>	<input type="checkbox"/>	<input checked="" type="checkbox"/>	สายฟ้า	ราชวงศ์ชิง	<input type="checkbox"/>	<input checked="" type="checkbox"/>	<input checked="" type="checkbox"/>	<input type="checkbox"/>	<input type="checkbox"/>	จิ้งเต๋อเงิน	1	40			
<input type="checkbox"/>	<input type="checkbox"/>	<input checked="" type="checkbox"/>	<input type="checkbox"/>	<input type="checkbox"/>	ชาม	เขียนลายคราม	<input checked="" type="checkbox"/>	<input checked="" type="checkbox"/>	<input type="checkbox"/>	<input checked="" type="checkbox"/>	มังกรเมฆ	ราชวงศ์หมิง	<input type="checkbox"/>	<input checked="" type="checkbox"/>	<input type="checkbox"/>	<input type="checkbox"/>	<input type="checkbox"/>	จินทางใต้	1	40	มีตราบอกปีรัชกาล		
<input type="checkbox"/>	<input type="checkbox"/>	<input checked="" type="checkbox"/>	<input checked="" type="checkbox"/>	<input type="checkbox"/>	จานเชิง	เขียนลายคราม	<input checked="" type="checkbox"/>	<input checked="" type="checkbox"/>	<input type="checkbox"/>	<input checked="" type="checkbox"/>	ดอกบัว	ราชวงศ์ชิง	<input type="checkbox"/>	<input type="checkbox"/>	<input checked="" type="checkbox"/>	<input checked="" type="checkbox"/>	<input type="checkbox"/>	จินทางใต้	1	25			
<input type="checkbox"/>	<input type="checkbox"/>	<input checked="" type="checkbox"/>	<input type="checkbox"/>	<input type="checkbox"/>	ชาม	เขียนลายคราม	<input checked="" type="checkbox"/>	<input checked="" type="checkbox"/>	<input type="checkbox"/>	<input checked="" type="checkbox"/>	พันธุ์พุกญา	ราชวงศ์ชิง	<input type="checkbox"/>	<input type="checkbox"/>	<input checked="" type="checkbox"/>	<input checked="" type="checkbox"/>	<input type="checkbox"/>	จินทางใต้	3	35			
<input type="checkbox"/>	<input type="checkbox"/>	<input checked="" type="checkbox"/>	<input type="checkbox"/>	<input type="checkbox"/>	ไห	เคลือบสีน้ำตาล	<input type="checkbox"/>	<input type="checkbox"/>	<input type="checkbox"/>	<input type="checkbox"/>	พิมพ์ลายมังกรเมฆ	ราชวงศ์ชิง	<input type="checkbox"/>	<input type="checkbox"/>	<input checked="" type="checkbox"/>	<input type="checkbox"/>	<input type="checkbox"/>	ผู้เขียน	1	230			
<input type="checkbox"/>	<input type="checkbox"/>	<input checked="" type="checkbox"/>	<input type="checkbox"/>	<input type="checkbox"/>	ชาม	เขียนสี	<input checked="" type="checkbox"/>	<input type="checkbox"/>	<input checked="" type="checkbox"/>	<input type="checkbox"/>	ดอกไม้	ราชวงศ์ชิง	<input type="checkbox"/>	<input type="checkbox"/>	<input checked="" type="checkbox"/>	<input type="checkbox"/>	<input type="checkbox"/>	ผู้เขียน	1	20			
<input type="checkbox"/>	<input type="checkbox"/>	<input checked="" type="checkbox"/>	<input type="checkbox"/>	<input type="checkbox"/>	ขวด	เขียนสี	<input checked="" type="checkbox"/>	<input type="checkbox"/>	<input checked="" type="checkbox"/>	<input type="checkbox"/>	ดอกไม้	ราชวงศ์ชิง	<input type="checkbox"/>	<input type="checkbox"/>	<input checked="" type="checkbox"/>	<input type="checkbox"/>	<input type="checkbox"/>	ผู้เขียน	1	30			
<input type="checkbox"/>	<input type="checkbox"/>	<input checked="" type="checkbox"/>	<input type="checkbox"/>	<input type="checkbox"/>	ถ้วย	เขียนลายคราม	<input checked="" type="checkbox"/>	<input checked="" type="checkbox"/>	<input type="checkbox"/>	<input checked="" type="checkbox"/>	ปะแจเงิน	ราชวงศ์ชิง	<input type="checkbox"/>	<input type="checkbox"/>	<input type="checkbox"/>	<input checked="" type="checkbox"/>	<input checked="" type="checkbox"/>	จินทางใต้	1	25			
<input type="checkbox"/>	<input type="checkbox"/>	<input checked="" type="checkbox"/>	<input type="checkbox"/>	<input type="checkbox"/>	ชาม	เขียนลายคราม	<input checked="" type="checkbox"/>	<input checked="" type="checkbox"/>	<input type="checkbox"/>	<input checked="" type="checkbox"/>	กระดางกำยาน	ราชวงศ์ชิง	<input type="checkbox"/>	<input type="checkbox"/>	<input type="checkbox"/>	<input checked="" type="checkbox"/>	<input checked="" type="checkbox"/>	จินทางใต้	1	60			
<input checked="" type="checkbox"/>	<input type="checkbox"/>	<input checked="" type="checkbox"/>	<input type="checkbox"/>	<input type="checkbox"/>	ชาม	เขียนลายคราม	<input checked="" type="checkbox"/>	<input checked="" type="checkbox"/>	<input type="checkbox"/>	<input checked="" type="checkbox"/>	ผลห้อ	ราชวงศ์ชิง	<input type="checkbox"/>	<input type="checkbox"/>	<input type="checkbox"/>	<input checked="" type="checkbox"/>	<input type="checkbox"/>	จินทางใต้	1	30			
<input checked="" type="checkbox"/>	<input type="checkbox"/>	<input checked="" type="checkbox"/>	<input type="checkbox"/>	<input type="checkbox"/>	โถ	เขียนลายคราม	<input checked="" type="checkbox"/>	<input checked="" type="checkbox"/>	<input type="checkbox"/>	<input checked="" type="checkbox"/>	พันธุ์พุกญา	ราชวงศ์ชิง	<input type="checkbox"/>	<input type="checkbox"/>	<input type="checkbox"/>	<input checked="" type="checkbox"/>	<input type="checkbox"/>	จินทางใต้	1	75			
<input type="checkbox"/>	<input type="checkbox"/>	<input checked="" type="checkbox"/>	<input checked="" type="checkbox"/>	<input type="checkbox"/>	ชาม	เขียนลายคราม	<input checked="" type="checkbox"/>	<input checked="" type="checkbox"/>	<input type="checkbox"/>	<input checked="" type="checkbox"/>	พันธุ์พุกญา	ราชวงศ์ชิง	<input type="checkbox"/>	<input type="checkbox"/>	<input type="checkbox"/>	<input type="checkbox"/>	<input checked="" type="checkbox"/>	จินทางใต้	1	20			
<input type="checkbox"/>	<input type="checkbox"/>	<input checked="" type="checkbox"/>	<input type="checkbox"/>	<input type="checkbox"/>	จาน	เคลือบสีน้ำตาล	<input type="checkbox"/>	<input type="checkbox"/>	<input type="checkbox"/>	<input type="checkbox"/>	เรียบ	ราชวงศ์ชิง	<input type="checkbox"/>	<input type="checkbox"/>	<input type="checkbox"/>	<input type="checkbox"/>	<input checked="" type="checkbox"/>	จินทางใต้	1	10			
<input type="checkbox"/>	<input type="checkbox"/>	<input checked="" type="checkbox"/>	<input type="checkbox"/>	<input type="checkbox"/>	จาน	เขียนลายคราม	<input checked="" type="checkbox"/>	<input checked="" type="checkbox"/>	<input type="checkbox"/>	<input checked="" type="checkbox"/>	พันธุ์พุกญา	ราชวงศ์ชิง	<input type="checkbox"/>	<input type="checkbox"/>	<input type="checkbox"/>	<input type="checkbox"/>	<input checked="" type="checkbox"/>	จินทางใต้	2	200			
																					17	840	

10/ 240-260

027

ระดับ Cm.Dt.	Bag_No	จีนตัวอักษร					รูปทรง ภาษา	เทคนิคการตกแต่ง				ดวลลาย	สมัย	อายุ/พุทธศตวรรษ					แหล่งเตา	จำนวน จีน	น้ำหนัก /กรัม	หมายเหตุ	
		ปาก	ไหล่	ตัว	ก้น	ฝา		เทคนิค	ด้าน		บน			ใต้	21	22	23	24					25
									นอก	ใน													
		<input type="checkbox"/>	<input type="checkbox"/>	<input checked="" type="checkbox"/>	<input type="checkbox"/>	<input type="checkbox"/>	ชาม	เขียนลายคราม	<input checked="" type="checkbox"/>	<input checked="" type="checkbox"/>	<input type="checkbox"/>	<input checked="" type="checkbox"/>	ดอกเบญจมาศ	ราชวงศ์ชิง	<input type="checkbox"/>	<input checked="" type="checkbox"/>	<input checked="" type="checkbox"/>	<input type="checkbox"/>	<input type="checkbox"/>	จิ่งเต๋อเจิ้น	22	220	
		<input type="checkbox"/>	<input type="checkbox"/>	<input checked="" type="checkbox"/>	<input type="checkbox"/>	<input type="checkbox"/>	ชาม	เขียนลายคราม	<input checked="" type="checkbox"/>	<input checked="" type="checkbox"/>	<input type="checkbox"/>	<input checked="" type="checkbox"/>	ดอกไม้	ราชวงศ์ชิง	<input type="checkbox"/>	<input checked="" type="checkbox"/>	<input checked="" type="checkbox"/>	<input type="checkbox"/>	<input type="checkbox"/>	จิ่งเต๋อเจิ้น	2	50	
		<input checked="" type="checkbox"/>	<input type="checkbox"/>	<input checked="" type="checkbox"/>	<input type="checkbox"/>	<input type="checkbox"/>	ถ้วยชา	เขียนลายคราม	<input checked="" type="checkbox"/>	<input checked="" type="checkbox"/>	<input type="checkbox"/>	<input checked="" type="checkbox"/>	ดอกไม้	ราชวงศ์ชิง	<input type="checkbox"/>	<input type="checkbox"/>	<input checked="" type="checkbox"/>	<input checked="" type="checkbox"/>	<input type="checkbox"/>	จิ่งเต๋อเจิ้น	1	40	
		<input type="checkbox"/>	<input type="checkbox"/>	<input checked="" type="checkbox"/>	<input type="checkbox"/>	<input type="checkbox"/>	ชาม	เขียนลายคราม	<input checked="" type="checkbox"/>	<input checked="" type="checkbox"/>	<input type="checkbox"/>	<input checked="" type="checkbox"/>	เห็ดหลินจือ	ราชวงศ์ชิง	<input type="checkbox"/>	<input type="checkbox"/>	<input type="checkbox"/>	<input checked="" type="checkbox"/>	<input checked="" type="checkbox"/>	จินทางใต้	2	80	
		<input type="checkbox"/>	<input type="checkbox"/>	<input checked="" type="checkbox"/>	<input type="checkbox"/>	<input type="checkbox"/>	ชาม	เขียนลายคราม	<input checked="" type="checkbox"/>	<input checked="" type="checkbox"/>	<input type="checkbox"/>	<input checked="" type="checkbox"/>	เส้นรอบตัว	ราชวงศ์ชิง	<input type="checkbox"/>	<input type="checkbox"/>	<input type="checkbox"/>	<input checked="" type="checkbox"/>	<input type="checkbox"/>	จินทางใต้	2	20	
		<input type="checkbox"/>	<input type="checkbox"/>	<input checked="" type="checkbox"/>	<input type="checkbox"/>	<input type="checkbox"/>	ชาม	เขียนลายคราม	<input checked="" type="checkbox"/>	<input checked="" type="checkbox"/>	<input type="checkbox"/>	<input checked="" type="checkbox"/>	เส้นรอบตัว	ราชวงศ์ชิง	<input type="checkbox"/>	<input type="checkbox"/>	<input type="checkbox"/>	<input checked="" type="checkbox"/>	<input type="checkbox"/>	จินทางใต้	1	20	
																				30	430		
รวมทั้งสิ้น																					106	3,340	

แบบวิเคราะห์เศษภาชนะดินเผาแหล่งเตาต่างประเทศจากการขุดตรวจหลุม TP. 6 (AY '03/ วังหลัง)

ระดับ Cm.Dt.	Bag_No	จีนส่วนภาชนะ					รูปทรง ภาชนะ	เทคนิคการตกแต่ง				ลวดลาย	สมัย	อายุ/ พุทธศตวรรษ					แหล่งเตา	จำนวน ชิ้น	น้ำหนัก /กรัม	หมายเหตุ	
		ปาก	ไหล่	ตัว	ก้น	ฝา		เทคนิค	ด้าน		บน			ใต้	21	22	23	24					25
									นอก	ใน													

08/ 160-180

062

<input type="checkbox"/>	<input checked="" type="checkbox"/>	<input checked="" type="checkbox"/>	<input type="checkbox"/>	<input type="checkbox"/>	ชาม	เขียนลายคราม	<input checked="" type="checkbox"/>	<input checked="" type="checkbox"/>	<input type="checkbox"/>	<input checked="" type="checkbox"/>	สายฟ้า	ราชวงศ์ชิง	<input type="checkbox"/>	<input checked="" type="checkbox"/>	<input checked="" type="checkbox"/>	<input type="checkbox"/>	<input type="checkbox"/>	จันทงใต้	2	35	
<input type="checkbox"/>	<input type="checkbox"/>	<input checked="" type="checkbox"/>	<input type="checkbox"/>	<input type="checkbox"/>	ชาม	เขียนลายคราม	<input checked="" type="checkbox"/>	<input checked="" type="checkbox"/>	<input type="checkbox"/>	<input checked="" type="checkbox"/>	พันธุ์พุกยา	ราชวงศ์ชิง	<input type="checkbox"/>	<input checked="" type="checkbox"/>	<input checked="" type="checkbox"/>	<input type="checkbox"/>	<input type="checkbox"/>	จันทงใต้	3	30	
<input type="checkbox"/>	<input type="checkbox"/>	<input checked="" type="checkbox"/>	<input type="checkbox"/>	<input type="checkbox"/>	ชาม	เขียนลายคราม	<input checked="" type="checkbox"/>	<input checked="" type="checkbox"/>	<input type="checkbox"/>	<input checked="" type="checkbox"/>	สี่เหลี่ยมข้าวหลามตัด	ราชวงศ์หมิง	<input type="checkbox"/>	<input checked="" type="checkbox"/>	<input type="checkbox"/>	<input type="checkbox"/>	<input type="checkbox"/>	จิ่งเต๋อเจิ้น	1	10	
<input type="checkbox"/>	<input type="checkbox"/>	<input checked="" type="checkbox"/>	<input type="checkbox"/>	<input type="checkbox"/>	ชาม	เขียนลายคราม	<input checked="" type="checkbox"/>	<input checked="" type="checkbox"/>	<input type="checkbox"/>	<input checked="" type="checkbox"/>	ดอกไม้	ราชวงศ์หมิง	<input type="checkbox"/>	<input checked="" type="checkbox"/>	<input type="checkbox"/>	<input type="checkbox"/>	<input type="checkbox"/>	จิ่งเต๋อเจิ้น	6	50	
<input type="checkbox"/>	<input type="checkbox"/>	<input checked="" type="checkbox"/>	<input type="checkbox"/>	<input type="checkbox"/>	ชาม	ขูดลาย	<input type="checkbox"/>	<input checked="" type="checkbox"/>	<input type="checkbox"/>	<input checked="" type="checkbox"/>	คลื่น	ราชวงศ์หมิง	<input type="checkbox"/>	<input checked="" type="checkbox"/>	<input type="checkbox"/>	<input type="checkbox"/>	<input type="checkbox"/>	จันทงใต้	3	40	
<input type="checkbox"/>	<input type="checkbox"/>	<input checked="" type="checkbox"/>	<input type="checkbox"/>	<input type="checkbox"/>	ชาม	เขียนลายคราม	<input checked="" type="checkbox"/>	<input checked="" type="checkbox"/>	<input type="checkbox"/>	<input checked="" type="checkbox"/>	พันธุ์พุกยา	ราชวงศ์ชิง	<input type="checkbox"/>	<input type="checkbox"/>	<input checked="" type="checkbox"/>	<input checked="" type="checkbox"/>	<input type="checkbox"/>	จันทงใต้	5	100	
<input type="checkbox"/>	<input type="checkbox"/>	<input checked="" type="checkbox"/>	<input type="checkbox"/>	<input type="checkbox"/>	คัลป์	เขียนลายคราม	<input checked="" type="checkbox"/>	<input checked="" type="checkbox"/>	<input type="checkbox"/>	<input checked="" type="checkbox"/>	พันธุ์พุกยา	ราชวงศ์ชิง	<input type="checkbox"/>	<input type="checkbox"/>	<input checked="" type="checkbox"/>	<input checked="" type="checkbox"/>	<input type="checkbox"/>	จันทงใต้	1	15	
<input type="checkbox"/>	<input type="checkbox"/>	<input checked="" type="checkbox"/>	<input type="checkbox"/>	<input type="checkbox"/>	ชาม	เคลือบขาวใส	<input type="checkbox"/>	<input type="checkbox"/>	<input type="checkbox"/>	<input type="checkbox"/>	เรียบ	ราชวงศ์ชิง	<input type="checkbox"/>	<input type="checkbox"/>	<input type="checkbox"/>	<input checked="" type="checkbox"/>	<input checked="" type="checkbox"/>	จันทงใต้	1	10	
																			22	290	

02/ 40-60

004

<input type="checkbox"/>	<input type="checkbox"/>	<input checked="" type="checkbox"/>	<input type="checkbox"/>	<input type="checkbox"/>	ชาม	เขียนลายคราม	<input checked="" type="checkbox"/>	<input checked="" type="checkbox"/>	<input type="checkbox"/>	<input checked="" type="checkbox"/>	พันธุ์พุกยา	ราชวงศ์ชิง	<input type="checkbox"/>	<input checked="" type="checkbox"/>	<input checked="" type="checkbox"/>	<input type="checkbox"/>	<input type="checkbox"/>	จิ่งเต๋อเจิ้น	3	30	
<input type="checkbox"/>	<input type="checkbox"/>	<input checked="" type="checkbox"/>	<input checked="" type="checkbox"/>	<input type="checkbox"/>	โถ	เขียนลายคราม	<input checked="" type="checkbox"/>	<input checked="" type="checkbox"/>	<input type="checkbox"/>	<input checked="" type="checkbox"/>	ก้านขด	ราชวงศ์ชิง	<input type="checkbox"/>	<input checked="" type="checkbox"/>	<input checked="" type="checkbox"/>	<input type="checkbox"/>	<input type="checkbox"/>	จันทงใต้	1	10	
<input type="checkbox"/>	<input type="checkbox"/>	<input checked="" type="checkbox"/>	<input type="checkbox"/>	<input type="checkbox"/>	ชาม	เคลือบขาวใส	<input type="checkbox"/>	<input type="checkbox"/>	<input type="checkbox"/>	<input type="checkbox"/>	เรียบ	ราชวงศ์ชิง	<input type="checkbox"/>	<input type="checkbox"/>	<input type="checkbox"/>	<input checked="" type="checkbox"/>	<input checked="" type="checkbox"/>	จันทงใต้	3	60	
<input type="checkbox"/>	<input type="checkbox"/>	<input checked="" type="checkbox"/>	<input type="checkbox"/>	<input type="checkbox"/>	ชาม	เขียนลายคราม	<input checked="" type="checkbox"/>	<input checked="" type="checkbox"/>	<input type="checkbox"/>	<input checked="" type="checkbox"/>	พันธุ์พุกยา	ราชวงศ์ชิง	<input type="checkbox"/>	<input type="checkbox"/>	<input type="checkbox"/>	<input checked="" type="checkbox"/>	<input type="checkbox"/>	จันทงใต้	7	40	
<input type="checkbox"/>	<input type="checkbox"/>	<input checked="" type="checkbox"/>	<input type="checkbox"/>	<input type="checkbox"/>	จาน	เคลือบขาวใส	<input type="checkbox"/>	<input type="checkbox"/>	<input type="checkbox"/>	<input type="checkbox"/>	เรียบ	ราชวงศ์ชิง	<input type="checkbox"/>	<input type="checkbox"/>	<input type="checkbox"/>	<input type="checkbox"/>	<input checked="" type="checkbox"/>	จันทงใต้	7	45	มีตราMADE IN CHINA
<input type="checkbox"/>	<input type="checkbox"/>	<input checked="" type="checkbox"/>	<input type="checkbox"/>	<input type="checkbox"/>	ชาม	เคลือบขาวใส	<input type="checkbox"/>	<input type="checkbox"/>	<input type="checkbox"/>	<input type="checkbox"/>	เรียบ	ราชวงศ์ชิง	<input type="checkbox"/>	<input type="checkbox"/>	<input type="checkbox"/>	<input type="checkbox"/>	<input checked="" type="checkbox"/>	จันทงใต้	5	175	
																			26	360	

03/ 60-80

018

<input type="checkbox"/>	<input type="checkbox"/>	<input checked="" type="checkbox"/>	<input type="checkbox"/>	<input type="checkbox"/>	ชาม	เขียนลายคราม	<input checked="" type="checkbox"/>	<input checked="" type="checkbox"/>	<input type="checkbox"/>	<input checked="" type="checkbox"/>	ดอกบัว	ราชวงศ์ชิง	<input type="checkbox"/>	<input checked="" type="checkbox"/>	<input checked="" type="checkbox"/>	<input type="checkbox"/>	<input type="checkbox"/>	จิ่งเต๋อเจิ้น	1	40	
--------------------------	--------------------------	-------------------------------------	--------------------------	--------------------------	-----	--------------	-------------------------------------	-------------------------------------	--------------------------	-------------------------------------	--------	------------	--------------------------	-------------------------------------	-------------------------------------	--------------------------	--------------------------	---------------	---	----	--

ระดับ Cm.Dt.	Bag_No	จีนตัวอักษร					รูปทรง ภาษา	เทคนิคการตกแต่ง				ลวดลาย	สมัย	อายุ/ พุทธศตวรรษ					แหล่งเตา	จำนวน ชิ้น	น้ำหนัก /กรัม	หมายเหตุ	
		ปาก	ไหล่	ตัว	ก้น	ฝา		เทคนิค	ด้าน		บน			ใต้	21	22	23	24					25
									นอก	ใน													
		<input type="checkbox"/>	<input type="checkbox"/>	<input checked="" type="checkbox"/>	<input type="checkbox"/>	<input type="checkbox"/>	ชาม	เคลือบขาวใส	<input type="checkbox"/>	<input type="checkbox"/>	<input type="checkbox"/>	<input type="checkbox"/>	เรียบ	ราชวงศ์ชิง	<input type="checkbox"/>	<input type="checkbox"/>	<input checked="" type="checkbox"/>	<input checked="" type="checkbox"/>	<input type="checkbox"/>	จินทางใต้	3	25	
		<input type="checkbox"/>	<input type="checkbox"/>	<input checked="" type="checkbox"/>	<input type="checkbox"/>	<input type="checkbox"/>	ชาม	เขียนลายคราม	<input checked="" type="checkbox"/>	<input checked="" type="checkbox"/>	<input type="checkbox"/>	<input checked="" type="checkbox"/>	พันธุ์พุกชา	ราชวงศ์ชิง	<input type="checkbox"/>	<input type="checkbox"/>	<input checked="" type="checkbox"/>	<input checked="" type="checkbox"/>	<input type="checkbox"/>	จินทางใต้	12	80	
		<input checked="" type="checkbox"/>	<input type="checkbox"/>	<input checked="" type="checkbox"/>	<input type="checkbox"/>	<input type="checkbox"/>	คัลป์	เขียนลายคราม	<input checked="" type="checkbox"/>	<input checked="" type="checkbox"/>	<input type="checkbox"/>	<input checked="" type="checkbox"/>	ก้านขด	ราชวงศ์ชิง	<input type="checkbox"/>	<input type="checkbox"/>	<input checked="" type="checkbox"/>	<input type="checkbox"/>	<input type="checkbox"/>	จินทางใต้	1	10	
		<input type="checkbox"/>	<input type="checkbox"/>	<input checked="" type="checkbox"/>	<input type="checkbox"/>	<input type="checkbox"/>	ชาม	เคลือบขาวใส	<input type="checkbox"/>	<input type="checkbox"/>	<input type="checkbox"/>	<input type="checkbox"/>	เรียบ		<input type="checkbox"/>	<input type="checkbox"/>	<input type="checkbox"/>	<input type="checkbox"/>	<input type="checkbox"/>	จินทางใต้	1	5	ปัจจุบัน?
																					18	160	

06/ 120-140

045

<input type="checkbox"/>	<input type="checkbox"/>	<input checked="" type="checkbox"/>	<input type="checkbox"/>	<input type="checkbox"/>	ชาม	เขียนลายคราม	<input checked="" type="checkbox"/>	<input checked="" type="checkbox"/>	<input type="checkbox"/>	<input checked="" type="checkbox"/>	เส้นรอบตัว	ราชวงศ์ชิง	<input type="checkbox"/>	<input checked="" type="checkbox"/>	<input checked="" type="checkbox"/>	<input type="checkbox"/>	<input type="checkbox"/>	จินทางใต้	1	10			
<input type="checkbox"/>	<input type="checkbox"/>	<input checked="" type="checkbox"/>	<input type="checkbox"/>	<input type="checkbox"/>	ชาม	เขียนลายคราม	<input checked="" type="checkbox"/>	<input checked="" type="checkbox"/>	<input type="checkbox"/>	<input checked="" type="checkbox"/>	พันธุ์พุกชา	ราชวงศ์หมิง	<input type="checkbox"/>	<input checked="" type="checkbox"/>	<input type="checkbox"/>	<input type="checkbox"/>	<input type="checkbox"/>	จิ้งเคอเจิ้น	2	20			
<input type="checkbox"/>	<input type="checkbox"/>	<input checked="" type="checkbox"/>	<input type="checkbox"/>	<input type="checkbox"/>	ชาม	เขียนลายคราม	<input checked="" type="checkbox"/>	<input checked="" type="checkbox"/>	<input type="checkbox"/>	<input checked="" type="checkbox"/>	พันธุ์พุกชา	ราชวงศ์ชิง	<input type="checkbox"/>	<input type="checkbox"/>	<input checked="" type="checkbox"/>	<input checked="" type="checkbox"/>	<input type="checkbox"/>	จินทางใต้	5	60			
<input type="checkbox"/>	<input type="checkbox"/>	<input checked="" type="checkbox"/>	<input type="checkbox"/>	<input type="checkbox"/>	ชาม	เขียนลายคราม	<input checked="" type="checkbox"/>	<input checked="" type="checkbox"/>	<input type="checkbox"/>	<input checked="" type="checkbox"/>	พันธุ์พุกชา	ราชวงศ์ชิง	<input type="checkbox"/>	<input type="checkbox"/>	<input checked="" type="checkbox"/>	<input type="checkbox"/>	<input type="checkbox"/>	จิ้งเคอเจิ้น	1	20			
																					2	110	

07/ 140-160

053

<input type="checkbox"/>	<input type="checkbox"/>	<input checked="" type="checkbox"/>	<input type="checkbox"/>	<input type="checkbox"/>	ชาม	บุคเส้น	<input type="checkbox"/>	<input checked="" type="checkbox"/>	<input type="checkbox"/>	<input checked="" type="checkbox"/>	ลายลึกลับ	ราชวงศ์หมิง	<input checked="" type="checkbox"/>	<input checked="" type="checkbox"/>	<input type="checkbox"/>	<input type="checkbox"/>	<input type="checkbox"/>	จิ้งเคอเจิ้น	1	220	มีตรา ต้าหมิงเหนียนเส้า Samp.		
<input type="checkbox"/>	<input type="checkbox"/>	<input checked="" type="checkbox"/>	<input type="checkbox"/>	<input type="checkbox"/>	ชาม	เขียนสีแดงเขียว	<input checked="" type="checkbox"/>	<input type="checkbox"/>	<input checked="" type="checkbox"/>	<input type="checkbox"/>	พันธุ์พุกชา	ราชวงศ์ชิง	<input type="checkbox"/>	<input checked="" type="checkbox"/>	<input checked="" type="checkbox"/>	<input type="checkbox"/>	<input type="checkbox"/>	จินทางใต้	1	20			
<input type="checkbox"/>	<input type="checkbox"/>	<input checked="" type="checkbox"/>	<input type="checkbox"/>	<input type="checkbox"/>	ชาม	เขียนลายคราม	<input checked="" type="checkbox"/>	<input checked="" type="checkbox"/>	<input type="checkbox"/>	<input checked="" type="checkbox"/>	มังกรเมฆ	ราชวงศ์ชิง	<input type="checkbox"/>	<input checked="" type="checkbox"/>	<input checked="" type="checkbox"/>	<input type="checkbox"/>	<input type="checkbox"/>	จิ้งเคอเจิ้น	3	20			
<input type="checkbox"/>	<input type="checkbox"/>	<input checked="" type="checkbox"/>	<input type="checkbox"/>	<input type="checkbox"/>	ชาม	เขียนลายคราม	<input checked="" type="checkbox"/>	<input checked="" type="checkbox"/>	<input type="checkbox"/>	<input checked="" type="checkbox"/>	พันธุ์พุกชา	ราชวงศ์ชิง	<input type="checkbox"/>	<input type="checkbox"/>	<input checked="" type="checkbox"/>	<input checked="" type="checkbox"/>	<input type="checkbox"/>	จิ้งเคอเจิ้น	5	70			
<input checked="" type="checkbox"/>	<input type="checkbox"/>	<input checked="" type="checkbox"/>	<input type="checkbox"/>	<input type="checkbox"/>	ชาม	เขียนลายคราม	<input checked="" type="checkbox"/>	<input checked="" type="checkbox"/>	<input type="checkbox"/>	<input checked="" type="checkbox"/>	พันธุ์พุกชา	ราชวงศ์ชิง	<input type="checkbox"/>	<input type="checkbox"/>	<input checked="" type="checkbox"/>	<input checked="" type="checkbox"/>	<input type="checkbox"/>	จินทางใต้	3	30			
																					13	360	

09/ 180-200

069

<input type="checkbox"/>	<input type="checkbox"/>	<input checked="" type="checkbox"/>	<input type="checkbox"/>	<input type="checkbox"/>	ชาม	เขียนลายคราม	<input checked="" type="checkbox"/>	<input checked="" type="checkbox"/>	<input type="checkbox"/>	<input checked="" type="checkbox"/>	ก้านขด	ราชวงศ์ชิง	<input type="checkbox"/>	<input checked="" type="checkbox"/>	<input checked="" type="checkbox"/>	<input type="checkbox"/>	<input type="checkbox"/>	จินทางใต้	1	60	
<input type="checkbox"/>	<input type="checkbox"/>	<input checked="" type="checkbox"/>	<input type="checkbox"/>	<input type="checkbox"/>	ชาม	เขียนลายคราม	<input checked="" type="checkbox"/>	<input checked="" type="checkbox"/>	<input type="checkbox"/>	<input checked="" type="checkbox"/>	ดอกเบญจมาศ	ราชวงศ์ชิง	<input type="checkbox"/>	<input type="checkbox"/>	<input checked="" type="checkbox"/>	<input type="checkbox"/>	<input type="checkbox"/>	จินทางใต้	1	5	

ระดับ Cm.Dt.	Bag_No	ชิ้นส่วนภาชนะ					รูปทรง ภาชนะ	เทคนิคการตกแต่ง				ลวดลาย	สมัย	อายุ/ พุทธศตวรรษ					แหล่งเตา	จำนวน ชิ้น	น้ำหนัก /กรัม	หมายเหตุ	
		ปาก	ไหล่	ตัว	ก้น	ฝา		เทคนิค	ด้าน		บน			ใต้	21	22	23	24					25
									นอก	ใน													

2 65

10/ 200-220

079

ขาม เรียบ

ขาม เขียนลายคราม

ราชวงศ์ชิง

ราชวงศ์ชิง

จันทางใต้

จันทางใต้

1 25

1 70

2 95

รวมทั้งสิ้น

92 1,440

แบบวิเคราะห์เศษภาชนะดินเผาแหล่งเตาต่างประเทศจากการขุดตรวจหลุม TP. 7 (AY '03/ วังหลัง)

ระดับ Cm.Dt.	Bag_No	ชิ้นส่วนภาชนะ					รูปทรง ภาชนะ	เทคนิคการตกแต่ง				ลวดลาย	สมัย	อายุ/ พุทธศตวรรษ					แหล่งเตา	จำนวน ชิ้น	น้ำหนัก /กรัม	หมายเหตุ	
		ปาก	ไหล่	ตัว	ก้น	ฝา		เทคนิค	ด้าน		บน			ใต้	21	22	23	24					25
									นอก	ใน													

03/ 80-100

008

<input type="checkbox"/>	<input type="checkbox"/>	<input checked="" type="checkbox"/>	<input type="checkbox"/>	<input type="checkbox"/>	ชาม	เขียนลายคราม	<input checked="" type="checkbox"/>	<input checked="" type="checkbox"/>	<input type="checkbox"/>	<input checked="" type="checkbox"/>	กอบัว	ราชวงศ์ชิง	<input type="checkbox"/>	<input type="checkbox"/>	<input checked="" type="checkbox"/>	<input type="checkbox"/>	<input type="checkbox"/>	จันทางใต้	1	30
<input type="checkbox"/>	<input type="checkbox"/>	<input checked="" type="checkbox"/>	<input type="checkbox"/>	<input checked="" type="checkbox"/>	ฝาโถ	เขียนลายคราม	<input checked="" type="checkbox"/>	<input checked="" type="checkbox"/>	<input type="checkbox"/>	<input checked="" type="checkbox"/>	ดอกไม้	ราชวงศ์ชิง	<input type="checkbox"/>	<input type="checkbox"/>	<input checked="" type="checkbox"/>	<input type="checkbox"/>	<input type="checkbox"/>	จันทางใต้	1	20
																			2	50

04/ 100-120

014

<input type="checkbox"/>	<input type="checkbox"/>	<input checked="" type="checkbox"/>	<input type="checkbox"/>	<input type="checkbox"/>	ชาม	เขียนลายคราม	<input checked="" type="checkbox"/>	<input checked="" type="checkbox"/>	<input type="checkbox"/>	<input checked="" type="checkbox"/>	ผลท้อ	ราชวงศ์หมิง	<input type="checkbox"/>	<input checked="" type="checkbox"/>	<input type="checkbox"/>	<input type="checkbox"/>	<input type="checkbox"/>	จิ่งเต๋อเจิ้น	2	25
																			2	25

05/ 120-140

019

<input type="checkbox"/>	<input type="checkbox"/>	<input checked="" type="checkbox"/>	<input type="checkbox"/>	<input type="checkbox"/>	ชาม	เขียนลายคราม	<input checked="" type="checkbox"/>	<input checked="" type="checkbox"/>	<input type="checkbox"/>	<input checked="" type="checkbox"/>	มังกรเมฆ	ราชวงศ์ชิง	<input type="checkbox"/>	<input checked="" type="checkbox"/>	<input checked="" type="checkbox"/>	<input type="checkbox"/>	<input type="checkbox"/>	จิ่งเต๋อเจิ้น	1	65
<input type="checkbox"/>	<input type="checkbox"/>	<input checked="" type="checkbox"/>	<input type="checkbox"/>	<input type="checkbox"/>	ชาม	เขียนลายคราม	<input checked="" type="checkbox"/>	<input checked="" type="checkbox"/>	<input type="checkbox"/>	<input checked="" type="checkbox"/>	กลีบบัวไล่กนก	ราชวงศ์ชิง	<input type="checkbox"/>	<input checked="" type="checkbox"/>	<input checked="" type="checkbox"/>	<input type="checkbox"/>	<input type="checkbox"/>	จันทางใต้	1	210
<input type="checkbox"/>	<input type="checkbox"/>	<input checked="" type="checkbox"/>	<input type="checkbox"/>	<input type="checkbox"/>	ชาม	เขียนลายคราม	<input checked="" type="checkbox"/>	<input checked="" type="checkbox"/>	<input type="checkbox"/>	<input checked="" type="checkbox"/>	ดอกบัว	ราชวงศ์หมิง	<input type="checkbox"/>	<input checked="" type="checkbox"/>	<input type="checkbox"/>	<input type="checkbox"/>	<input type="checkbox"/>	จิ่งเต๋อเจิ้น	18	280
<input type="checkbox"/>	<input type="checkbox"/>	<input checked="" type="checkbox"/>	<input type="checkbox"/>	<input type="checkbox"/>	ชาม	เขียนลายคราม	<input checked="" type="checkbox"/>	<input checked="" type="checkbox"/>	<input type="checkbox"/>	<input checked="" type="checkbox"/>	พันธุ์พุดกษา	ราชวงศ์ชิง	<input type="checkbox"/>	<input type="checkbox"/>	<input checked="" type="checkbox"/>	<input checked="" type="checkbox"/>	<input type="checkbox"/>	จันทางใต้	13	220
<input type="checkbox"/>	<input type="checkbox"/>	<input checked="" type="checkbox"/>	<input type="checkbox"/>	<input type="checkbox"/>	ถ้วย	เขียนสี	<input checked="" type="checkbox"/>	<input type="checkbox"/>	<input checked="" type="checkbox"/>	<input type="checkbox"/>	ดอกไม้	ราชวงศ์ชิง	<input type="checkbox"/>	<input type="checkbox"/>	<input checked="" type="checkbox"/>	<input type="checkbox"/>	<input type="checkbox"/>	จันทางใต้	1	5
<input type="checkbox"/>	<input type="checkbox"/>	<input checked="" type="checkbox"/>	<input type="checkbox"/>	<input type="checkbox"/>	ถ้วย	เคลือบสีน้ำตาล	<input type="checkbox"/>	<input type="checkbox"/>	<input type="checkbox"/>	<input type="checkbox"/>	เรียบ		<input type="checkbox"/>	<input type="checkbox"/>	<input type="checkbox"/>	<input type="checkbox"/>	<input type="checkbox"/>	ผู้เขียน	1	10
																			35	790

06/ 140-160

027

<input type="checkbox"/>	<input type="checkbox"/>	<input checked="" type="checkbox"/>	<input type="checkbox"/>	<input type="checkbox"/>	ถ้วย	เขียนลายคราม	<input checked="" type="checkbox"/>	<input checked="" type="checkbox"/>	<input type="checkbox"/>	<input checked="" type="checkbox"/>	อักษรจีน	ราชวงศ์หมิง	<input type="checkbox"/>	<input checked="" type="checkbox"/>	<input type="checkbox"/>	<input type="checkbox"/>	<input type="checkbox"/>	จิ่งเต๋อเจิ้น	1	5
<input type="checkbox"/>	<input type="checkbox"/>	<input checked="" type="checkbox"/>	<input type="checkbox"/>	<input type="checkbox"/>	ชาม	ขูดเส้น	<input checked="" type="checkbox"/>	<input type="checkbox"/>	<input type="checkbox"/>	<input checked="" type="checkbox"/>	ดอกไม้	ราชวงศ์หมิง	<input type="checkbox"/>	<input checked="" type="checkbox"/>	<input type="checkbox"/>	<input type="checkbox"/>	<input type="checkbox"/>	จิ่งเต๋อเจิ้น	1	10
<input type="checkbox"/>	<input type="checkbox"/>	<input checked="" type="checkbox"/>	<input type="checkbox"/>	<input checked="" type="checkbox"/>	ฝาเคลือบ	เขียนลายคราม	<input checked="" type="checkbox"/>	<input checked="" type="checkbox"/>	<input type="checkbox"/>	<input checked="" type="checkbox"/>	พันธุ์พุดกษา	ราชวงศ์ชิง	<input type="checkbox"/>	<input type="checkbox"/>	<input checked="" type="checkbox"/>	<input checked="" type="checkbox"/>	<input type="checkbox"/>	จันทางใต้	1	10

ระดับ Cm.Dt.	Bag_No	ชิ้นส่วนภาชนะ					รูปทรง ภาชนะ	เทคนิคการตกแต่ง				ลวดลาย	สมัย	อายุ/ พุทธศักราช					แหล่งเตา	จำนวน ชิ้น	น้ำหนัก /กรัม	หมายเหตุ	
		ปาก	ไหล่	ตัว	ก้น	ฝา		เทคนิค	ด้าน		บน			ใต้	21	22	23	24					25
									นอก	ใน													
		<input type="checkbox"/>	<input type="checkbox"/>	<input checked="" type="checkbox"/>	<input type="checkbox"/>	<input type="checkbox"/>	ถ้วย	เรียบ	<input type="checkbox"/>	<input type="checkbox"/>	<input type="checkbox"/>	<input type="checkbox"/>	ปากน้ำเคลือบที่ก้น	ราชวงศ์ชิง	<input type="checkbox"/>	<input type="checkbox"/>	<input checked="" type="checkbox"/>	<input checked="" type="checkbox"/>	<input type="checkbox"/>	จันทางใต้	1	70	
		<input type="checkbox"/>	<input type="checkbox"/>	<input checked="" type="checkbox"/>	<input type="checkbox"/>	<input type="checkbox"/>	ชาม	เขียนลายคราม	<input checked="" type="checkbox"/>	<input checked="" type="checkbox"/>	<input type="checkbox"/>	<input checked="" type="checkbox"/>	พันธุ์พุกงา	ราชวงศ์ชิง	<input type="checkbox"/>	<input type="checkbox"/>	<input checked="" type="checkbox"/>	<input checked="" type="checkbox"/>	<input type="checkbox"/>	จันทางใต้	27	295	
		<input type="checkbox"/>	<input type="checkbox"/>	<input checked="" type="checkbox"/>	<input type="checkbox"/>	<input type="checkbox"/>	ชาม	เขียนสี	<input checked="" type="checkbox"/>	<input type="checkbox"/>	<input checked="" type="checkbox"/>	<input type="checkbox"/>	ดอกไม้	ราชวงศ์ชิง	<input type="checkbox"/>	<input type="checkbox"/>	<input checked="" type="checkbox"/>	<input type="checkbox"/>	<input type="checkbox"/>	จันทางใต้	1	10	
		<input type="checkbox"/>	<input type="checkbox"/>	<input checked="" type="checkbox"/>	<input type="checkbox"/>	<input checked="" type="checkbox"/>	ฝาโถ	เขียนลายคราม	<input checked="" type="checkbox"/>	<input checked="" type="checkbox"/>	<input type="checkbox"/>	<input checked="" type="checkbox"/>	พันธุ์พุกงา	ราชวงศ์ชิง	<input type="checkbox"/>	<input type="checkbox"/>	<input checked="" type="checkbox"/>	<input type="checkbox"/>	<input type="checkbox"/>	จิ่งเต๋อเจิ้น	1	20	
		<input type="checkbox"/>	<input type="checkbox"/>	<input checked="" type="checkbox"/>	<input type="checkbox"/>	<input type="checkbox"/>	ดถับ	เขียนลายคราม	<input checked="" type="checkbox"/>	<input checked="" type="checkbox"/>	<input type="checkbox"/>	<input checked="" type="checkbox"/>	เขียนซึ่ม้า	ราชวงศ์ชิง	<input type="checkbox"/>	<input type="checkbox"/>	<input checked="" type="checkbox"/>	<input type="checkbox"/>	<input type="checkbox"/>	จันทางใต้	1	10	Sampling
		<input checked="" type="checkbox"/>	<input type="checkbox"/>	<input checked="" type="checkbox"/>	<input type="checkbox"/>	<input type="checkbox"/>	ชาม	เขียนลายคราม	<input checked="" type="checkbox"/>	<input checked="" type="checkbox"/>	<input checked="" type="checkbox"/>	<input checked="" type="checkbox"/>	พันธุ์พุกงา	ราชวงศ์ชิง	<input type="checkbox"/>	<input type="checkbox"/>	<input checked="" type="checkbox"/>	<input type="checkbox"/>	<input type="checkbox"/>	จันทางใต้	3	85	
																					37	515	

07/ 160-180

037

<input type="checkbox"/>	<input type="checkbox"/>	<input checked="" type="checkbox"/>	<input type="checkbox"/>	<input type="checkbox"/>	ชาม	เขียนลายคราม	<input checked="" type="checkbox"/>	<input checked="" type="checkbox"/>	<input type="checkbox"/>	<input checked="" type="checkbox"/>	ก้านขด	ราชวงศ์ชิง	<input type="checkbox"/>	<input checked="" type="checkbox"/>	<input checked="" type="checkbox"/>	<input type="checkbox"/>	<input type="checkbox"/>	จิ่งเต๋อเจิ้น	2	20	
<input type="checkbox"/>	<input type="checkbox"/>	<input checked="" type="checkbox"/>	<input type="checkbox"/>	<input type="checkbox"/>	ชาม	เขียนลายคราม	<input checked="" type="checkbox"/>	<input checked="" type="checkbox"/>	<input type="checkbox"/>	<input checked="" type="checkbox"/>	เห็ดหลินจือ	ราชวงศ์ชิง	<input type="checkbox"/>	<input type="checkbox"/>	<input checked="" type="checkbox"/>	<input checked="" type="checkbox"/>	<input type="checkbox"/>	จันทางใต้	2	50	
<input type="checkbox"/>	<input type="checkbox"/>	<input checked="" type="checkbox"/>	<input type="checkbox"/>	<input type="checkbox"/>	ชาม	เขียนลายคราม	<input checked="" type="checkbox"/>	<input checked="" type="checkbox"/>	<input type="checkbox"/>	<input checked="" type="checkbox"/>	ดอกไม้	ราชวงศ์ชิง	<input type="checkbox"/>	<input type="checkbox"/>	<input checked="" type="checkbox"/>	<input checked="" type="checkbox"/>	<input type="checkbox"/>	จันทางใต้	2	20	
<input type="checkbox"/>	<input type="checkbox"/>	<input checked="" type="checkbox"/>	<input type="checkbox"/>	<input type="checkbox"/>	ชาม	เขียนลายคราม	<input checked="" type="checkbox"/>	<input checked="" type="checkbox"/>	<input type="checkbox"/>	<input checked="" type="checkbox"/>	เห็ดหลินจือ	ราชวงศ์ชิง	<input type="checkbox"/>	<input type="checkbox"/>	<input checked="" type="checkbox"/>	<input checked="" type="checkbox"/>	<input type="checkbox"/>	จันทางใต้	2	20	
<input type="checkbox"/>	<input type="checkbox"/>	<input checked="" type="checkbox"/>	<input type="checkbox"/>	<input type="checkbox"/>	ชาม	เขียนลายคราม	<input checked="" type="checkbox"/>	<input checked="" type="checkbox"/>	<input type="checkbox"/>	<input checked="" type="checkbox"/>	อักษรจีน	ราชวงศ์ชิง	<input type="checkbox"/>	<input type="checkbox"/>	<input checked="" type="checkbox"/>	<input checked="" type="checkbox"/>	<input type="checkbox"/>	จันทางใต้	1	10	
<input type="checkbox"/>	<input type="checkbox"/>	<input checked="" type="checkbox"/>	<input type="checkbox"/>	<input type="checkbox"/>	ชาม	เขียนลายคราม	<input checked="" type="checkbox"/>	<input checked="" type="checkbox"/>	<input type="checkbox"/>	<input checked="" type="checkbox"/>	พันธุ์พุกงา	ราชวงศ์ชิง	<input type="checkbox"/>	<input type="checkbox"/>	<input checked="" type="checkbox"/>	<input checked="" type="checkbox"/>	<input type="checkbox"/>	จันทางใต้	11	90	
<input type="checkbox"/>	<input type="checkbox"/>	<input checked="" type="checkbox"/>	<input type="checkbox"/>	<input type="checkbox"/>	ชาม	เขียนลายคราม	<input checked="" type="checkbox"/>	<input checked="" type="checkbox"/>	<input type="checkbox"/>	<input checked="" type="checkbox"/>	กลีบบัว	ราชวงศ์ชิง	<input type="checkbox"/>	<input type="checkbox"/>	<input checked="" type="checkbox"/>	<input type="checkbox"/>	<input type="checkbox"/>	จันทางใต้	1	10	
<input checked="" type="checkbox"/>	<input type="checkbox"/>	<input checked="" type="checkbox"/>	<input type="checkbox"/>	<input type="checkbox"/>	ชาม	เขียนลายคราม	<input checked="" type="checkbox"/>	<input checked="" type="checkbox"/>	<input type="checkbox"/>	<input checked="" type="checkbox"/>	ดอกกลม	ราชวงศ์ชิง	<input type="checkbox"/>	<input type="checkbox"/>	<input checked="" type="checkbox"/>	<input type="checkbox"/>	<input type="checkbox"/>	จันทางใต้	1	20	
<input type="checkbox"/>	<input type="checkbox"/>	<input checked="" type="checkbox"/>	<input type="checkbox"/>	<input type="checkbox"/>	ชาม	เขียนลายคราม	<input checked="" type="checkbox"/>	<input checked="" type="checkbox"/>	<input type="checkbox"/>	<input checked="" type="checkbox"/>	ดอกไม้	ราชวงศ์ชิง	<input type="checkbox"/>	<input type="checkbox"/>	<input type="checkbox"/>	<input checked="" type="checkbox"/>	<input checked="" type="checkbox"/>	จันทางใต้	1	30	
<input checked="" type="checkbox"/>	<input type="checkbox"/>	<input checked="" type="checkbox"/>	<input type="checkbox"/>	<input type="checkbox"/>	ชาม	เคลือบขาวใส	<input type="checkbox"/>	<input type="checkbox"/>	<input type="checkbox"/>	<input type="checkbox"/>	เรียบ	ราชวงศ์ชิง	<input type="checkbox"/>	<input type="checkbox"/>	<input type="checkbox"/>	<input checked="" type="checkbox"/>	<input checked="" type="checkbox"/>	จันทางใต้	1	15	
<input type="checkbox"/>	<input type="checkbox"/>	<input checked="" type="checkbox"/>	<input type="checkbox"/>	<input type="checkbox"/>	ชาม	เขียนลายคราม	<input checked="" type="checkbox"/>	<input checked="" type="checkbox"/>	<input type="checkbox"/>	<input checked="" type="checkbox"/>	ดอกไม้	ราชวงศ์ชิง	<input type="checkbox"/>	<input type="checkbox"/>	<input type="checkbox"/>	<input checked="" type="checkbox"/>	<input checked="" type="checkbox"/>	จันทางใต้	1	25	
<input type="checkbox"/>	<input type="checkbox"/>	<input checked="" type="checkbox"/>	<input type="checkbox"/>	<input type="checkbox"/>	ชาม	เขียนลายคราม	<input checked="" type="checkbox"/>	<input checked="" type="checkbox"/>	<input type="checkbox"/>	<input checked="" type="checkbox"/>	ดอกไม้	ราชวงศ์ชิง	<input type="checkbox"/>	<input type="checkbox"/>	<input type="checkbox"/>	<input checked="" type="checkbox"/>	<input checked="" type="checkbox"/>	จันทางใต้	1	20	
<input type="checkbox"/>	<input type="checkbox"/>	<input checked="" type="checkbox"/>	<input type="checkbox"/>	<input type="checkbox"/>	ชาม	เขียนลายคราม	<input checked="" type="checkbox"/>	<input checked="" type="checkbox"/>	<input type="checkbox"/>	<input checked="" type="checkbox"/>	กอบัว	ราชวงศ์ชิง	<input type="checkbox"/>	<input type="checkbox"/>	<input type="checkbox"/>	<input checked="" type="checkbox"/>	<input checked="" type="checkbox"/>	จันทางใต้	1	25	
<input checked="" type="checkbox"/>	<input type="checkbox"/>	<input checked="" type="checkbox"/>	<input type="checkbox"/>	<input type="checkbox"/>	ถ้วยชา	เขียนลายคราม	<input checked="" type="checkbox"/>	<input checked="" type="checkbox"/>	<input type="checkbox"/>	<input checked="" type="checkbox"/>	กอหญ้า	ราชวงศ์ชิง	<input type="checkbox"/>	<input type="checkbox"/>	<input type="checkbox"/>	<input checked="" type="checkbox"/>	<input type="checkbox"/>	จันทางใต้	1	10	
<input type="checkbox"/>	<input type="checkbox"/>	<input checked="" type="checkbox"/>	<input type="checkbox"/>	<input type="checkbox"/>	ดถับ	เขียนลายคราม	<input checked="" type="checkbox"/>	<input checked="" type="checkbox"/>	<input type="checkbox"/>	<input checked="" type="checkbox"/>	พันธุ์พุกงา	ราชวงศ์ชิง	<input type="checkbox"/>	<input type="checkbox"/>	<input type="checkbox"/>	<input checked="" type="checkbox"/>	<input type="checkbox"/>	จันทางใต้	1	20	

ระดับ Cm.Dt.	Bag_No	ชิ้นส่วนภาษา					รูปทรง ภาษา	เทคนิคการตกแต่ง				ลวดลาย	สมัย	อายุ/พุทธศตวรรษ					แหล่งเตา	จำนวน ชิ้น	น้ำหนัก /กรัม	หมายเหตุ	
		ปาก	ไหล่	ตัว	ก้น	ฝา		เทคนิค	ด้าน		บน			ใต้	21	22	23	24					25
									นอก	ใน													

29 385

08/ 180-200

048

<input type="checkbox"/>	<input type="checkbox"/>	<input checked="" type="checkbox"/>	<input type="checkbox"/>	<input type="checkbox"/>	จาน	เขียนลายคราม	<input checked="" type="checkbox"/>	<input checked="" type="checkbox"/>	<input type="checkbox"/>	<input checked="" type="checkbox"/>	เครื่องหมายมงคล	ราชวงศ์ชิง	<input type="checkbox"/>	<input checked="" type="checkbox"/>	<input checked="" type="checkbox"/>	<input type="checkbox"/>	<input type="checkbox"/>	จิ่งเต๋อเจิน	1	10	
<input type="checkbox"/>	<input type="checkbox"/>	<input checked="" type="checkbox"/>	<input type="checkbox"/>	<input checked="" type="checkbox"/>	ฝาตลับ	เขียนลายคราม	<input checked="" type="checkbox"/>	<input checked="" type="checkbox"/>	<input type="checkbox"/>	<input checked="" type="checkbox"/>	พันธุ์พุดกษา	ราชวงศ์ชิง	<input type="checkbox"/>	<input type="checkbox"/>	<input checked="" type="checkbox"/>	<input checked="" type="checkbox"/>	<input type="checkbox"/>	จินทางใต้	1	5	
<input type="checkbox"/>	<input type="checkbox"/>	<input checked="" type="checkbox"/>	<input type="checkbox"/>	<input type="checkbox"/>	ชาม	เขียนลายคราม	<input checked="" type="checkbox"/>	<input checked="" type="checkbox"/>	<input type="checkbox"/>	<input checked="" type="checkbox"/>	พันธุ์พุดกษา	ราชวงศ์ชิง	<input type="checkbox"/>	<input type="checkbox"/>	<input checked="" type="checkbox"/>	<input checked="" type="checkbox"/>	<input type="checkbox"/>	จินทางใต้	2	20	
<input type="checkbox"/>	<input type="checkbox"/>	<input checked="" type="checkbox"/>	<input type="checkbox"/>	<input type="checkbox"/>	ชาม	เรือบ	<input checked="" type="checkbox"/>	<input checked="" type="checkbox"/>	<input type="checkbox"/>	<input checked="" type="checkbox"/>		ราชวงศ์ชิง	<input type="checkbox"/>	<input type="checkbox"/>	<input type="checkbox"/>	<input checked="" type="checkbox"/>	<input checked="" type="checkbox"/>	จินทางใต้	3	150	
<input type="checkbox"/>	<input type="checkbox"/>	<input checked="" type="checkbox"/>	<input type="checkbox"/>	<input type="checkbox"/>	โถ	พิมพ์ลายคราม	<input checked="" type="checkbox"/>	<input checked="" type="checkbox"/>	<input type="checkbox"/>	<input checked="" type="checkbox"/>	พันธุ์พุดกษา	ราชวงศ์ชิง	<input type="checkbox"/>	<input type="checkbox"/>	<input type="checkbox"/>	<input checked="" type="checkbox"/>	<input checked="" type="checkbox"/>	จินทางใต้	1	30	
<input type="checkbox"/>	<input type="checkbox"/>	<input checked="" type="checkbox"/>	<input type="checkbox"/>	<input type="checkbox"/>	ชาม	พิมพ์ลายคราม	<input checked="" type="checkbox"/>	<input checked="" type="checkbox"/>	<input type="checkbox"/>	<input checked="" type="checkbox"/>	อักษรจีนไขว่สลัก	ราชวงศ์ชิง	<input type="checkbox"/>	<input type="checkbox"/>	<input type="checkbox"/>	<input checked="" type="checkbox"/>	<input checked="" type="checkbox"/>	จินทางใต้	1	20	
<input checked="" type="checkbox"/>	<input type="checkbox"/>	<input checked="" type="checkbox"/>	<input type="checkbox"/>	<input type="checkbox"/>	ถ้วยชา	พิมพ์ลายคราม	<input checked="" type="checkbox"/>	<input checked="" type="checkbox"/>	<input type="checkbox"/>	<input checked="" type="checkbox"/>	พันธุ์พุดกษา	ราชวงศ์ชิง	<input type="checkbox"/>	<input type="checkbox"/>	<input type="checkbox"/>	<input checked="" type="checkbox"/>	<input checked="" type="checkbox"/>	จินทางใต้	2	15	
<input type="checkbox"/>	<input type="checkbox"/>	<input checked="" type="checkbox"/>	<input type="checkbox"/>	<input checked="" type="checkbox"/>	จุกฝา	เรือบ	<input type="checkbox"/>	<input type="checkbox"/>	<input type="checkbox"/>	<input type="checkbox"/>		ราชวงศ์ชิง	<input type="checkbox"/>	<input type="checkbox"/>	<input type="checkbox"/>	<input checked="" type="checkbox"/>	<input checked="" type="checkbox"/>	จินทางใต้	1	30	
<input type="checkbox"/>	<input type="checkbox"/>	<input checked="" type="checkbox"/>	<input type="checkbox"/>	<input type="checkbox"/>	ถ้วย	พิมพ์ลายคราม	<input checked="" type="checkbox"/>	<input checked="" type="checkbox"/>	<input type="checkbox"/>	<input checked="" type="checkbox"/>	อักษรจีน	ราชวงศ์ชิง	<input type="checkbox"/>	<input type="checkbox"/>	<input type="checkbox"/>	<input checked="" type="checkbox"/>	<input checked="" type="checkbox"/>	จินทางใต้	7	250	
<input checked="" type="checkbox"/>	<input type="checkbox"/>	<input checked="" type="checkbox"/>	<input type="checkbox"/>	<input type="checkbox"/>	ถ้วยชา	พิมพ์ลายคราม	<input checked="" type="checkbox"/>	<input checked="" type="checkbox"/>	<input type="checkbox"/>	<input checked="" type="checkbox"/>	สิงโต	ราชวงศ์ชิง	<input type="checkbox"/>	<input type="checkbox"/>	<input type="checkbox"/>	<input checked="" type="checkbox"/>	<input checked="" type="checkbox"/>	จินทางใต้	1	15	

20 545

09/ 200-220

059

<input type="checkbox"/>	<input type="checkbox"/>	<input checked="" type="checkbox"/>	<input type="checkbox"/>	<input type="checkbox"/>	ชาม	เขียนลายคราม	<input checked="" type="checkbox"/>	<input checked="" type="checkbox"/>	<input type="checkbox"/>	<input checked="" type="checkbox"/>	ดอกบัว	ราชวงศ์หมิง	<input type="checkbox"/>	<input checked="" type="checkbox"/>	<input type="checkbox"/>	<input type="checkbox"/>	<input type="checkbox"/>	จิ่งเต๋อเจิน	1	10	มีคำอวยพรที่ก้น
<input checked="" type="checkbox"/>	<input type="checkbox"/>	<input checked="" type="checkbox"/>	<input type="checkbox"/>	<input type="checkbox"/>	ชาม	เขียนลายคราม	<input checked="" type="checkbox"/>	<input checked="" type="checkbox"/>	<input type="checkbox"/>	<input checked="" type="checkbox"/>	พันธุ์พุดกษา	ราชวงศ์ชิง	<input type="checkbox"/>	<input type="checkbox"/>	<input checked="" type="checkbox"/>	<input checked="" type="checkbox"/>	<input type="checkbox"/>	จินทางใต้	1	40	
<input type="checkbox"/>	<input type="checkbox"/>	<input checked="" type="checkbox"/>	<input type="checkbox"/>	<input type="checkbox"/>	โถ	เขียนลายคราม	<input checked="" type="checkbox"/>	<input checked="" type="checkbox"/>	<input type="checkbox"/>	<input checked="" type="checkbox"/>	กลีบบัวไล่กนก	ราชวงศ์ชิง	<input type="checkbox"/>	<input type="checkbox"/>	<input checked="" type="checkbox"/>	<input checked="" type="checkbox"/>	<input type="checkbox"/>	จินทางใต้	1	20	
<input type="checkbox"/>	<input type="checkbox"/>	<input checked="" type="checkbox"/>	<input type="checkbox"/>	<input type="checkbox"/>	จาน	เขียนลายคราม	<input checked="" type="checkbox"/>	<input checked="" type="checkbox"/>	<input type="checkbox"/>	<input checked="" type="checkbox"/>	เส้นรอบตัว	ราชวงศ์ชิง	<input type="checkbox"/>	<input type="checkbox"/>	<input type="checkbox"/>	<input checked="" type="checkbox"/>	<input checked="" type="checkbox"/>	จินทางใต้	2	10	

5 80

10/ 220-240

063

<input type="checkbox"/>	<input type="checkbox"/>	<input checked="" type="checkbox"/>	<input type="checkbox"/>	<input type="checkbox"/>	โถ	เขียนลายคราม	<input checked="" type="checkbox"/>	<input checked="" type="checkbox"/>	<input type="checkbox"/>	<input checked="" type="checkbox"/>	พันธุ์พุดกษา	ราชวงศ์ชิง	<input type="checkbox"/>	<input checked="" type="checkbox"/>	<input checked="" type="checkbox"/>	<input type="checkbox"/>	<input type="checkbox"/>	จิ่งเต๋อเจิน	1	10	
--------------------------	--------------------------	-------------------------------------	--------------------------	--------------------------	----	--------------	-------------------------------------	-------------------------------------	--------------------------	-------------------------------------	--------------	------------	--------------------------	-------------------------------------	-------------------------------------	--------------------------	--------------------------	--------------	---	----	--

ระดับ Cm.Dt.	Bag_No	จีนส่วนภาษาชนะ					รูปทรง ภาษาชนะ	เทคนิคการตกแต่ง				ถวคล้าย	สมัย	อายุ/ พุทธศตวรรษ					แหล่งเตา	จำนวน จีน	น้ำหนัก /กรัม	หมายเหตุ		
		ปาก	โหล	ตัว	ก้น	ฝา		เทคนิค	ด้าน		บน			ใต้	21	22	23	24					25	
									นอก	ใน														เคลือบ
		<input type="checkbox"/>	<input type="checkbox"/>	<input checked="" type="checkbox"/>	<input type="checkbox"/>	<input type="checkbox"/>	ชาม	เขียนลายคราม	<input checked="" type="checkbox"/>	<input checked="" type="checkbox"/>	<input type="checkbox"/>	<input checked="" type="checkbox"/>	พันธุ์พฤกษา	ราชวงศ์ชิง	<input type="checkbox"/>	<input type="checkbox"/>	<input checked="" type="checkbox"/>	<input checked="" type="checkbox"/>	<input type="checkbox"/>	จีนทางใต้	3	35		
		<input type="checkbox"/>	<input type="checkbox"/>	<input checked="" type="checkbox"/>	<input type="checkbox"/>	<input type="checkbox"/>	ชาม	เขียนลายคราม	<input checked="" type="checkbox"/>	<input checked="" type="checkbox"/>	<input type="checkbox"/>	<input checked="" type="checkbox"/>	พันธุ์พฤกษา	ราชวงศ์ชิง	<input type="checkbox"/>	<input type="checkbox"/>	<input checked="" type="checkbox"/>	<input type="checkbox"/>	<input type="checkbox"/>	จิ่งเต๋อเจิน	1	35		
		<input type="checkbox"/>	<input type="checkbox"/>	<input checked="" type="checkbox"/>	<input type="checkbox"/>	<input type="checkbox"/>	ชาม	เขียนลายคราม	<input checked="" type="checkbox"/>	<input checked="" type="checkbox"/>	<input type="checkbox"/>	<input checked="" type="checkbox"/>	พันธุ์พฤกษา	ราชวงศ์ชิง	<input type="checkbox"/>	<input type="checkbox"/>	<input checked="" type="checkbox"/>	<input type="checkbox"/>	<input type="checkbox"/>	จิ่งเต๋อเจิน	1	10		
																				6	90			
																				รวมทั้งสิ้น		136	2,480	

แบบวิเคราะห์เศษภาชนะดินเผาแหล่งเตาต่างประเทศจากการตรวจหลุม TP. 8 (AY '03/ วังหลัง)

ระดับ Cm.Dt.	Bag_No	ชิ้นส่วนภาชนะ					รูปทรง ภาชนะ	เทคนิคการตกแต่ง				ลวดลาย	สมัย	อายุ/ พุทธศตวรรษ					แหล่งเตา	จำนวน ชิ้น	น้ำหนัก /กรัม	หมายเหตุ	
		ปาก	ไหล่	ตัว	ก้น	ฝา		เทคนิค	ด้าน		บน			ใต้	21	22	23	24					25
									นอก	ใน													

01/ 0-70

004

<input type="checkbox"/>	<input type="checkbox"/>	<input checked="" type="checkbox"/>	<input type="checkbox"/>	<input type="checkbox"/>	ชาม	เขียนลายคราม	<input checked="" type="checkbox"/>	<input checked="" type="checkbox"/>	<input type="checkbox"/>	<input checked="" type="checkbox"/>	พันธุ์พุกงา	ราชวงศ์ชิง	<input type="checkbox"/>	<input type="checkbox"/>	<input checked="" type="checkbox"/>	<input checked="" type="checkbox"/>	<input type="checkbox"/>	จันทางใต้	6	25
																			6	25

02/ 70-100

010

<input type="checkbox"/>	<input type="checkbox"/>	<input checked="" type="checkbox"/>	<input type="checkbox"/>	<input checked="" type="checkbox"/>	ฝาเคลือบ	เขียนลายคราม	<input checked="" type="checkbox"/>	<input checked="" type="checkbox"/>	<input type="checkbox"/>	<input checked="" type="checkbox"/>	พันธุ์พุกงา	ราชวงศ์ชิง	<input type="checkbox"/>	<input type="checkbox"/>	<input checked="" type="checkbox"/>	<input checked="" type="checkbox"/>	<input type="checkbox"/>	จันทางใต้	1	10
<input type="checkbox"/>	<input type="checkbox"/>	<input checked="" type="checkbox"/>	<input type="checkbox"/>	<input type="checkbox"/>	ชาม	เขียนลายคราม	<input checked="" type="checkbox"/>	<input checked="" type="checkbox"/>	<input type="checkbox"/>	<input checked="" type="checkbox"/>	พันธุ์พุกงา	ราชวงศ์ชิง	<input type="checkbox"/>	<input type="checkbox"/>	<input checked="" type="checkbox"/>	<input checked="" type="checkbox"/>	<input type="checkbox"/>	จันทางใต้	7	45
<input type="checkbox"/>	<input type="checkbox"/>	<input checked="" type="checkbox"/>	<input type="checkbox"/>	<input checked="" type="checkbox"/>	ฝาโถ	เขียนลายคราม	<input checked="" type="checkbox"/>	<input checked="" type="checkbox"/>	<input type="checkbox"/>	<input checked="" type="checkbox"/>	พันธุ์พุกงา	ราชวงศ์ชิง	<input type="checkbox"/>	<input type="checkbox"/>	<input checked="" type="checkbox"/>	<input type="checkbox"/>	<input type="checkbox"/>	จิ่งเต๋อเจิ้น	1	20
																			9	75

05/ 140-160

019

<input type="checkbox"/>	<input type="checkbox"/>	<input checked="" type="checkbox"/>	<input type="checkbox"/>	<input type="checkbox"/>	ชาม	เขียนลายคราม	<input checked="" type="checkbox"/>	<input checked="" type="checkbox"/>	<input type="checkbox"/>	<input checked="" type="checkbox"/>	พันธุ์พุกงา	ราชวงศ์ชิง	<input type="checkbox"/>	<input type="checkbox"/>	<input checked="" type="checkbox"/>	<input checked="" type="checkbox"/>	<input type="checkbox"/>	จันทางใต้	8	70
<input checked="" type="checkbox"/>	<input type="checkbox"/>	<input checked="" type="checkbox"/>	<input type="checkbox"/>	<input type="checkbox"/>	ชาม	เคลือบสีน้ำเงิน	<input type="checkbox"/>	<input type="checkbox"/>	<input type="checkbox"/>	<input type="checkbox"/>	เรียบ	ราชวงศ์ชิง	<input type="checkbox"/>	<input type="checkbox"/>	<input checked="" type="checkbox"/>	<input type="checkbox"/>	<input type="checkbox"/>	จันทางใต้	1	20
<input type="checkbox"/>	<input type="checkbox"/>	<input checked="" type="checkbox"/>	<input type="checkbox"/>	<input type="checkbox"/>	ชาม	เขียนลายคราม	<input checked="" type="checkbox"/>	<input checked="" type="checkbox"/>	<input type="checkbox"/>	<input checked="" type="checkbox"/>	พันธุ์พุกงา	ราชวงศ์ชิง	<input type="checkbox"/>	<input type="checkbox"/>	<input checked="" type="checkbox"/>	<input type="checkbox"/>	<input type="checkbox"/>	จันทางใต้	1	15
																			10	105

06/ 160-180

023

<input type="checkbox"/>	<input type="checkbox"/>	<input checked="" type="checkbox"/>	<input type="checkbox"/>	<input type="checkbox"/>	ชาม	เขียนลายคราม	<input checked="" type="checkbox"/>	<input checked="" type="checkbox"/>	<input type="checkbox"/>	<input checked="" type="checkbox"/>	มังกรเมฆ	ราชวงศ์หมิง	<input checked="" type="checkbox"/>	<input checked="" type="checkbox"/>	<input type="checkbox"/>	<input type="checkbox"/>	<input type="checkbox"/>	จิ่งเต๋อเจิ้น	1	20
<input type="checkbox"/>	<input type="checkbox"/>	<input checked="" type="checkbox"/>	<input type="checkbox"/>	<input type="checkbox"/>	ชาม	เขียนลายคราม	<input checked="" type="checkbox"/>	<input checked="" type="checkbox"/>	<input type="checkbox"/>	<input checked="" type="checkbox"/>	สี่เหลี่ยมตัด	ราชวงศ์ชิง	<input type="checkbox"/>	<input checked="" type="checkbox"/>	<input checked="" type="checkbox"/>	<input type="checkbox"/>	<input type="checkbox"/>	จันทางใต้	5	20
<input type="checkbox"/>	<input type="checkbox"/>	<input checked="" type="checkbox"/>	<input type="checkbox"/>	<input checked="" type="checkbox"/>	ฝาเคลือบ	เขียนลายคราม	<input checked="" type="checkbox"/>	<input checked="" type="checkbox"/>	<input type="checkbox"/>	<input checked="" type="checkbox"/>	เมฆ	ราชวงศ์ชิง	<input type="checkbox"/>	<input checked="" type="checkbox"/>	<input checked="" type="checkbox"/>	<input type="checkbox"/>	<input type="checkbox"/>	จันทางใต้	1	20
<input type="checkbox"/>	<input type="checkbox"/>	<input checked="" type="checkbox"/>	<input type="checkbox"/>	<input type="checkbox"/>	ถ้วย	เขียนลายคราม	<input checked="" type="checkbox"/>	<input checked="" type="checkbox"/>	<input type="checkbox"/>	<input checked="" type="checkbox"/>	ปลา	ราชวงศ์ชิง	<input type="checkbox"/>	<input checked="" type="checkbox"/>	<input checked="" type="checkbox"/>	<input type="checkbox"/>	<input type="checkbox"/>	จิ่งเต๋อเจิ้น	1	10
<input type="checkbox"/>	<input type="checkbox"/>	<input checked="" type="checkbox"/>	<input type="checkbox"/>	<input type="checkbox"/>	ชาม	เขียนสี	<input checked="" type="checkbox"/>	<input type="checkbox"/>	<input checked="" type="checkbox"/>	<input type="checkbox"/>	คอกไม้	ราชวงศ์ชิง	<input type="checkbox"/>	<input type="checkbox"/>	<input checked="" type="checkbox"/>	<input checked="" type="checkbox"/>	<input type="checkbox"/>	ฝูเจี้ยน	2	75

ระดับ Cm.Dt.	Bag_No	จีนตัวอักษร					รูปทรง ภาษา	เทคนิคการตกแต่ง				ลวดลาย	สมัย	อายุ/พุทธศตวรรษ					แหล่งเตา	จำนวน ชิ้น	น้ำหนัก /กรัม	หมายเหตุ	
		ปาก	ไหล่	ตัว	ก้น	ฝา		เทคนิค	ด้าน		บน			ใต้	21	22	23	24					25
									นอก	ใน													
		<input type="checkbox"/>	<input type="checkbox"/>	<input checked="" type="checkbox"/>	<input type="checkbox"/>	<input type="checkbox"/>	ชาม	เขียนลายคราม	<input checked="" type="checkbox"/>	<input checked="" type="checkbox"/>	<input type="checkbox"/>	<input checked="" type="checkbox"/>	พันธุ์พุกชา	ราชวงศ์ชิง	<input type="checkbox"/>	<input type="checkbox"/>	<input checked="" type="checkbox"/>	<input checked="" type="checkbox"/>	<input type="checkbox"/>	จินทางใต้	15	120	
		<input type="checkbox"/>	<input type="checkbox"/>	<input checked="" type="checkbox"/>	<input type="checkbox"/>	<input type="checkbox"/>	ชาม	เคลือบขาวใส	<input type="checkbox"/>	<input type="checkbox"/>	<input type="checkbox"/>	<input type="checkbox"/>	เรียบ	ราชวงศ์ชิง	<input type="checkbox"/>	<input type="checkbox"/>	<input checked="" type="checkbox"/>	<input checked="" type="checkbox"/>	<input type="checkbox"/>	จินทางใต้	1	70	
																					26	335	

07/ 180-200

027

<input checked="" type="checkbox"/>	<input type="checkbox"/>	<input checked="" type="checkbox"/>	<input type="checkbox"/>	<input type="checkbox"/>	ชาม	เขียนลายคราม	<input checked="" type="checkbox"/>	<input checked="" type="checkbox"/>	<input type="checkbox"/>	<input checked="" type="checkbox"/>	พันธุ์พุกชา	ราชวงศ์ชิง	<input type="checkbox"/>	<input checked="" type="checkbox"/>	<input checked="" type="checkbox"/>	<input type="checkbox"/>	<input type="checkbox"/>	จินทางใต้	6	45			
																					6	45	

08/ 200-220

029

<input type="checkbox"/>	<input type="checkbox"/>	<input checked="" type="checkbox"/>	<input type="checkbox"/>	<input type="checkbox"/>	ชาม	เขียนลายคราม	<input checked="" type="checkbox"/>	<input checked="" type="checkbox"/>	<input type="checkbox"/>	<input checked="" type="checkbox"/>	กะเปาะเงิน	ราชวงศ์ชิง	<input type="checkbox"/>	<input checked="" type="checkbox"/>	<input checked="" type="checkbox"/>	<input type="checkbox"/>	<input type="checkbox"/>	จิ้งเต๋อเงิน	1	25			
<input type="checkbox"/>	<input type="checkbox"/>	<input checked="" type="checkbox"/>	<input type="checkbox"/>	<input type="checkbox"/>	ชาม	เขียนลายคราม	<input checked="" type="checkbox"/>	<input checked="" type="checkbox"/>	<input type="checkbox"/>	<input checked="" type="checkbox"/>	พันธุ์พุกชา	ราชวงศ์ชิง	<input type="checkbox"/>	<input checked="" type="checkbox"/>	<input checked="" type="checkbox"/>	<input type="checkbox"/>	<input type="checkbox"/>	จินทางใต้	5	60			
<input type="checkbox"/>	<input type="checkbox"/>	<input checked="" type="checkbox"/>	<input type="checkbox"/>	<input type="checkbox"/>	ชาม	เขียนลายคราม	<input checked="" type="checkbox"/>	<input checked="" type="checkbox"/>	<input type="checkbox"/>	<input checked="" type="checkbox"/>	พันธุ์พุกชา	ราชวงศ์ชิง	<input type="checkbox"/>	<input type="checkbox"/>	<input checked="" type="checkbox"/>	<input checked="" type="checkbox"/>	<input type="checkbox"/>	จินทางใต้	54	380			
<input type="checkbox"/>	<input type="checkbox"/>	<input checked="" type="checkbox"/>	<input type="checkbox"/>	<input checked="" type="checkbox"/>	ฝาตลับ	เขียนลายคราม	<input checked="" type="checkbox"/>	<input checked="" type="checkbox"/>	<input type="checkbox"/>	<input checked="" type="checkbox"/>	พันธุ์พุกชา	ราชวงศ์ชิง	<input type="checkbox"/>	<input type="checkbox"/>	<input checked="" type="checkbox"/>	<input checked="" type="checkbox"/>	<input type="checkbox"/>	จินทางใต้	5	30			
<input type="checkbox"/>	<input type="checkbox"/>	<input checked="" type="checkbox"/>	<input type="checkbox"/>	<input type="checkbox"/>	ถ้วย	เขียนลายคราม	<input checked="" type="checkbox"/>	<input checked="" type="checkbox"/>	<input type="checkbox"/>	<input checked="" type="checkbox"/>	พันธุ์พุกชา	ราชวงศ์ชิง	<input type="checkbox"/>	<input type="checkbox"/>	<input checked="" type="checkbox"/>	<input checked="" type="checkbox"/>	<input type="checkbox"/>	จินทางใต้	5	40			
<input type="checkbox"/>	<input type="checkbox"/>	<input checked="" type="checkbox"/>	<input type="checkbox"/>	<input type="checkbox"/>	ชาม	เขียนสีแดงเขียว	<input checked="" type="checkbox"/>	<input type="checkbox"/>	<input checked="" type="checkbox"/>	<input type="checkbox"/>	ดอกไม้	ราชวงศ์ชิง	<input type="checkbox"/>	<input type="checkbox"/>	<input checked="" type="checkbox"/>	<input type="checkbox"/>	<input type="checkbox"/>	จินทางใต้	2	20			
<input type="checkbox"/>	<input type="checkbox"/>	<input checked="" type="checkbox"/>	<input type="checkbox"/>	<input type="checkbox"/>	ชาม	เขียนลายคราม	<input checked="" type="checkbox"/>	<input checked="" type="checkbox"/>	<input type="checkbox"/>	<input checked="" type="checkbox"/>	พันธุ์พุกชา	ราชวงศ์ชิง	<input type="checkbox"/>	<input type="checkbox"/>	<input type="checkbox"/>	<input checked="" type="checkbox"/>	<input checked="" type="checkbox"/>	จินทางใต้	4	60			
																					76	615	

09/ 220-240

036

<input type="checkbox"/>	<input type="checkbox"/>	<input checked="" type="checkbox"/>	<input type="checkbox"/>	<input type="checkbox"/>	ชาม	เขียนลายคราม	<input checked="" type="checkbox"/>	<input checked="" type="checkbox"/>	<input type="checkbox"/>	<input checked="" type="checkbox"/>	พันธุ์พุกชา	ราชวงศ์ชิง	<input type="checkbox"/>	<input checked="" type="checkbox"/>	<input checked="" type="checkbox"/>	<input type="checkbox"/>	<input type="checkbox"/>	จินทางใต้	8	40			
<input type="checkbox"/>	<input type="checkbox"/>	<input checked="" type="checkbox"/>	<input type="checkbox"/>	<input type="checkbox"/>	ชาม	เขียนลายคราม	<input checked="" type="checkbox"/>	<input checked="" type="checkbox"/>	<input type="checkbox"/>	<input checked="" type="checkbox"/>	พันธุ์พุกชา	ราชวงศ์ชิง	<input type="checkbox"/>	<input type="checkbox"/>	<input checked="" type="checkbox"/>	<input checked="" type="checkbox"/>	<input type="checkbox"/>	จินทางใต้	27	110			
<input type="checkbox"/>	<input type="checkbox"/>	<input checked="" type="checkbox"/>	<input type="checkbox"/>	<input type="checkbox"/>	ถ้วย	เคลือบสีน้ำตาล	<input checked="" type="checkbox"/>	<input type="checkbox"/>	<input checked="" type="checkbox"/>	<input checked="" type="checkbox"/>	เส้นขนาน	ราชวงศ์ชิง	<input type="checkbox"/>	<input type="checkbox"/>	<input checked="" type="checkbox"/>	<input type="checkbox"/>	<input type="checkbox"/>	จินทางใต้	1	15			
<input type="checkbox"/>	<input type="checkbox"/>	<input checked="" type="checkbox"/>	<input type="checkbox"/>	<input checked="" type="checkbox"/>	ฝาโถ	เขียนลายคราม	<input checked="" type="checkbox"/>	<input checked="" type="checkbox"/>	<input type="checkbox"/>	<input checked="" type="checkbox"/>	พันธุ์พุกชา	ราชวงศ์ชิง	<input type="checkbox"/>	<input type="checkbox"/>	<input type="checkbox"/>	<input checked="" type="checkbox"/>	<input type="checkbox"/>	จินทางใต้	1	10			
																					37	175	

ระดับ Cm.Dt.	Bag_No	ชิ้นส่วนภาชนะ					รูปทรง ภาชนะ	เทคนิคการตกแต่ง				ลวดลาย	สมัย	อายุ/ พุทธศตวรรษ					แหล่งเตา	จำนวน ชิ้น	น้ำหนัก /กรัม	หมายเหตุ	
		ปาก	ไหล่	ตัว	ก้น	ฝา		เทคนิค	ด้าน		บน			ใต้	21	22	23	24					25
									นอก	ใน													
รวมทั้งสิ้น																170	1,375						

แบบวิเคราะห์เศษภาชนะดินเผาแหล่งเตาต่างประเทศจากการขุดตรวจหลุม TP. 9 (AY '03/ วังหลัง)

ระดับ Cm.Dt.	Bag_No	ชิ้นส่วนภาชนะ					รูปทรง ภาชนะ	เทคนิคการตกแต่ง				ลวดลาย	สมัย	อายุ/ พุทธศตวรรษ					แหล่งเตา	จำนวน ชิ้น	น้ำหนัก /กรัม	หมายเหตุ	
		ปาก	ไหล่	ตัว	ก้น	ฝา		เทคนิค	ด้าน		บน			ใต้	21	22	23	24					25
									นอก	ใน													

02/ 60-80

007

<input type="checkbox"/>	<input type="checkbox"/>	<input checked="" type="checkbox"/>	<input type="checkbox"/>	<input type="checkbox"/>	ถ้วย	เขียนลายคราม	<input checked="" type="checkbox"/>	<input checked="" type="checkbox"/>	<input type="checkbox"/>	<input checked="" type="checkbox"/>	พันธุ์พุกชา	ราชวงศ์ชิง	<input type="checkbox"/>	<input type="checkbox"/>	<input checked="" type="checkbox"/>	<input checked="" type="checkbox"/>	<input type="checkbox"/>	จิ้งเต๋อเจิ้น	7	20
																			7	20

04/ 100-120

016

<input type="checkbox"/>	<input type="checkbox"/>	<input checked="" type="checkbox"/>	<input type="checkbox"/>	<input type="checkbox"/>	ดถีบ	เขียนลายคราม	<input checked="" type="checkbox"/>	<input checked="" type="checkbox"/>	<input type="checkbox"/>	<input checked="" type="checkbox"/>	ดอกบัว	ราชวงศ์หมิง	<input checked="" type="checkbox"/>	<input checked="" type="checkbox"/>	<input type="checkbox"/>	<input type="checkbox"/>	<input type="checkbox"/>	จิ้งเต๋อเจิ้น	3	30
<input type="checkbox"/>	<input type="checkbox"/>	<input checked="" type="checkbox"/>	<input type="checkbox"/>	<input type="checkbox"/>	ชาม	เขียนลายคราม	<input checked="" type="checkbox"/>	<input checked="" type="checkbox"/>	<input type="checkbox"/>	<input checked="" type="checkbox"/>	พันธุ์พุกชา	ราชวงศ์หมิง	<input type="checkbox"/>	<input checked="" type="checkbox"/>	<input type="checkbox"/>	<input type="checkbox"/>	<input type="checkbox"/>	จิ้งเต๋อเจิ้น	3	30
<input type="checkbox"/>	<input type="checkbox"/>	<input checked="" type="checkbox"/>	<input type="checkbox"/>	<input type="checkbox"/>	ชาม	เขียนลายคราม	<input checked="" type="checkbox"/>	<input checked="" type="checkbox"/>	<input type="checkbox"/>	<input checked="" type="checkbox"/>	มังกรเมฆ	ราชวงศ์หมิง	<input type="checkbox"/>	<input checked="" type="checkbox"/>	<input type="checkbox"/>	<input type="checkbox"/>	<input type="checkbox"/>	จิ้งเต๋อเจิ้น	1	20
																			7	80

รวมทั้งสิ้น

14	100
----	-----

แบบวิเคราะห์เศษภาชนะดินเผาแหล่งเตาต่างประเภทจากการขุดตรวจหลุม TP. 9/1 (AY '03/ วังหลัง)

ระดับ Cm.Dt.	Bag_No	ชิ้นส่วนภาชนะ					รูปทรง ภาชนะ	เทคนิคการตกแต่ง				ลวดลาย	สมัย	อายุ/ พุทธศตวรรษ					แหล่งเตา	จำนวน ชิ้น	น้ำหนัก /กรัม	หมายเหตุ	
		ปาก	ไหล่	ตัว	ก้น	ฝา		เทคนิค	ด้าน		บน			ใต้	21	22	23	24					25
									นอก	ใน													

01/ 50-70

004

<input type="checkbox"/>	<input type="checkbox"/>	<input checked="" type="checkbox"/>	<input type="checkbox"/>	<input type="checkbox"/>	ชาม	เขียนลายคราม	<input checked="" type="checkbox"/>	<input checked="" type="checkbox"/>	<input type="checkbox"/>	<input checked="" type="checkbox"/>	พันธุ์พุกษา	ราชวงศ์ชิง	<input type="checkbox"/>	<input checked="" type="checkbox"/>	<input checked="" type="checkbox"/>	<input type="checkbox"/>	<input type="checkbox"/>	จิ้งเต๋อเจิ้น	2	10	มีตราร้านค้า
<input type="checkbox"/>	<input type="checkbox"/>	<input checked="" type="checkbox"/>	<input type="checkbox"/>	<input type="checkbox"/>	ชาม	เขียนลายคราม	<input checked="" type="checkbox"/>	<input checked="" type="checkbox"/>	<input type="checkbox"/>	<input checked="" type="checkbox"/>	เห็ดหลินจือ	ราชวงศ์ชิง	<input type="checkbox"/>	<input checked="" type="checkbox"/>	<input checked="" type="checkbox"/>	<input type="checkbox"/>	<input type="checkbox"/>	จิ้นทางใต้	1	75	
<input type="checkbox"/>	<input type="checkbox"/>	<input checked="" type="checkbox"/>	<input type="checkbox"/>	<input type="checkbox"/>	ชาม	เขียนลายคราม	<input checked="" type="checkbox"/>	<input checked="" type="checkbox"/>	<input type="checkbox"/>	<input checked="" type="checkbox"/>	ดอกเบญจมาศ	ราชวงศ์ชิง	<input type="checkbox"/>	<input type="checkbox"/>	<input checked="" type="checkbox"/>	<input checked="" type="checkbox"/>	<input type="checkbox"/>	จิ้นทางใต้	1	45	
																			4	130	

02/ 70-90

011

<input type="checkbox"/>	<input type="checkbox"/>	<input checked="" type="checkbox"/>	<input type="checkbox"/>	<input type="checkbox"/>	ชาม	เขียนลายคราม	<input checked="" type="checkbox"/>	<input checked="" type="checkbox"/>	<input type="checkbox"/>	<input checked="" type="checkbox"/>	พันธุ์พุกษา	ราชวงศ์ชิง	<input type="checkbox"/>	<input type="checkbox"/>	<input checked="" type="checkbox"/>	<input checked="" type="checkbox"/>	<input type="checkbox"/>	จิ้นทางใต้	7	60	
																			7	60	

03/ 90-110

018

<input type="checkbox"/>	<input type="checkbox"/>	<input checked="" type="checkbox"/>	<input type="checkbox"/>	<input type="checkbox"/>	ชาม	เขียนลายคราม	<input checked="" type="checkbox"/>	<input checked="" type="checkbox"/>	<input type="checkbox"/>	<input checked="" type="checkbox"/>	พันธุ์พุกษา	ราชวงศ์ชิง	<input type="checkbox"/>	<input checked="" type="checkbox"/>	<input checked="" type="checkbox"/>	<input type="checkbox"/>	<input type="checkbox"/>	จิ้งเต๋อเจิ้น	3	25	
<input type="checkbox"/>	<input type="checkbox"/>	<input checked="" type="checkbox"/>	<input type="checkbox"/>	<input checked="" type="checkbox"/>	ฝาโถ	เขียนลายคราม	<input checked="" type="checkbox"/>	<input checked="" type="checkbox"/>	<input type="checkbox"/>	<input checked="" type="checkbox"/>	พันธุ์พุกษา	ราชวงศ์ชิง	<input type="checkbox"/>	<input type="checkbox"/>	<input checked="" type="checkbox"/>	<input checked="" type="checkbox"/>	<input type="checkbox"/>	จิ้นทางใต้	1	25	
<input type="checkbox"/>	<input type="checkbox"/>	<input checked="" type="checkbox"/>	<input type="checkbox"/>	<input type="checkbox"/>	ชาม	เขียนสี	<input checked="" type="checkbox"/>	<input type="checkbox"/>	<input checked="" type="checkbox"/>	<input type="checkbox"/>	ดอกไม้	ราชวงศ์ชิง	<input type="checkbox"/>	<input type="checkbox"/>	<input checked="" type="checkbox"/>	<input checked="" type="checkbox"/>	<input type="checkbox"/>	จิ้นทางใต้	2	20	
<input type="checkbox"/>	<input type="checkbox"/>	<input checked="" type="checkbox"/>	<input type="checkbox"/>	<input type="checkbox"/>	ชาม	เคลือบขาวใส	<input type="checkbox"/>	<input type="checkbox"/>	<input type="checkbox"/>	<input type="checkbox"/>	เรียบ	ราชวงศ์ชิง	<input type="checkbox"/>	<input type="checkbox"/>	<input checked="" type="checkbox"/>	<input checked="" type="checkbox"/>	<input type="checkbox"/>	จิ้นทางใต้	3	90	
<input type="checkbox"/>	<input type="checkbox"/>	<input checked="" type="checkbox"/>	<input type="checkbox"/>	<input type="checkbox"/>	ชาม	เขียนลายคราม	<input checked="" type="checkbox"/>	<input checked="" type="checkbox"/>	<input type="checkbox"/>	<input checked="" type="checkbox"/>	พันธุ์พุกษา	ราชวงศ์ชิง	<input type="checkbox"/>	<input type="checkbox"/>	<input checked="" type="checkbox"/>	<input type="checkbox"/>	<input type="checkbox"/>	จิ้งเต๋อเจิ้น	7	40	
																			16	200	

05/ 130-150

025

<input type="checkbox"/>	<input type="checkbox"/>	<input checked="" type="checkbox"/>	<input type="checkbox"/>	<input type="checkbox"/>	ชาม	เขียนลายคราม	<input checked="" type="checkbox"/>	<input checked="" type="checkbox"/>	<input type="checkbox"/>	<input checked="" type="checkbox"/>	พันธุ์พุกษา	ราชวงศ์ชิง	<input type="checkbox"/>	<input type="checkbox"/>	<input checked="" type="checkbox"/>	<input checked="" type="checkbox"/>	<input type="checkbox"/>	จิ้นทางใต้	8	40	
																			8	40	

ระดับ Cm.Dt.	Bag_No	ชิ้นส่วนภาชนะ					รูปทรง ภาชนะ	เทคนิคการตกแต่ง			ลวดลาย	สมัย	อายุ/ พุทธศตวรรษ					แหล่งเตา	จำนวน ชิ้น	น้ำหนัก /กรัม	หมายเหตุ		
		ปาก	ไหล่	ตัว	ก้น	ฝา		เทคนิค	ด้าน				บน	ใต้	21	22	23					24	25
									นอก	ใน													
รวมทั้งสิ้น															35	430							

แบบวิเคราะห์เศษภาชนะดินเผาแหล่งเตาต่างประเทศจากการขุดตรวจหลุม TP. 10 (AY '03/ วังหลัง)

ระดับ Cm.Dt.	Bag No	ชิ้นส่วนภาชนะ					รูปทรง ภาชนะ	เทคนิคการตกแต่ง				ลวดลาย	สมัย	อายุ/ พุทธศตวรรษ					แหล่งเตา	จำนวน ชิ้น	น้ำหนัก /กรัม	หมายเหตุ	
		ปาก	ไหล่	ตัว	ก้น	ฝา		เทคนิค	ด้าน		บน			ใต้	21	22	23	24					25
									นอก	ใน													
02/ 70-90																							
				<input checked="" type="checkbox"/>			ชาม	เขียนลายคราม	<input checked="" type="checkbox"/>	<input checked="" type="checkbox"/>	<input type="checkbox"/>	<input checked="" type="checkbox"/>	พันธุ์พฤกษา	ราชวงศ์ชิง	<input type="checkbox"/>	<input type="checkbox"/>	<input checked="" type="checkbox"/>	<input checked="" type="checkbox"/>	<input type="checkbox"/>	จันทางใต้	10	45	
																					10	45	
03/ 90-110																							
				<input checked="" type="checkbox"/>			ชาม	เขียนลายคราม	<input checked="" type="checkbox"/>	<input checked="" type="checkbox"/>	<input type="checkbox"/>	<input checked="" type="checkbox"/>	ดอกไม้	ราชวงศ์ชิง	<input type="checkbox"/>	<input type="checkbox"/>	<input checked="" type="checkbox"/>	<input checked="" type="checkbox"/>	<input type="checkbox"/>	จันทางใต้	6	115	
																					6	115	
04/ 110-130																							
				<input checked="" type="checkbox"/>			ถ้วย	เคลือบขาวใส	<input type="checkbox"/>	<input type="checkbox"/>	<input type="checkbox"/>	<input type="checkbox"/>	เรียบ	ราชวงศ์ชิง	<input type="checkbox"/>	<input type="checkbox"/>	<input checked="" type="checkbox"/>	<input type="checkbox"/>	<input type="checkbox"/>	จันทางใต้	1	15	
				<input checked="" type="checkbox"/>			ชาม	เขียนลายคราม	<input checked="" type="checkbox"/>	<input checked="" type="checkbox"/>	<input type="checkbox"/>	<input checked="" type="checkbox"/>	กลีบบัว	ราชวงศ์ชิง	<input type="checkbox"/>	<input type="checkbox"/>	<input checked="" type="checkbox"/>	<input type="checkbox"/>	<input type="checkbox"/>	จิ่งเต๋อเจิ้น	6	50	
																					7	65	
																				รวมทั้งสิ้น		23	225

แบบวิเคราะห์เศษภาชนะดินเผาแหล่งเตาต่างประเทศจากการขุดตรวจหลุม TP. 12 (AY '03/ วังหลัง)

ระดับ Cm.Dt.	Bag_No	ชิ้นส่วนภาชนะ					รูปทรง ภาชนะ	เทคนิคการตกแต่ง				ลวดลาย	สมัย	อายุ/พุทธศตวรรษ					แหล่งเตา	จำนวน ชิ้น	น้ำหนัก /กรัม	หมายเหตุ	
		ปาก	ไหล่	ตัว	ก้น	ฝา		เทคนิค	ด้าน		บน			ใต้	21	22	23	24					25
									นอก	ใน													

02/ 70-90

006

<input type="checkbox"/>	<input type="checkbox"/>	<input checked="" type="checkbox"/>	<input type="checkbox"/>	<input type="checkbox"/>	ถ้วย	เขียนลายคราม	<input checked="" type="checkbox"/>	<input checked="" type="checkbox"/>	<input type="checkbox"/>	<input checked="" type="checkbox"/>	ทิวทัศน์	ราชวงศ์ชิง	<input type="checkbox"/>	<input type="checkbox"/>	<input checked="" type="checkbox"/>	<input checked="" type="checkbox"/>	<input type="checkbox"/>	จิ่งเต๋อเจิน	2	10
<input type="checkbox"/>	<input type="checkbox"/>	<input checked="" type="checkbox"/>	<input type="checkbox"/>	<input type="checkbox"/>	ถ้วย	เขียนลายคราม	<input checked="" type="checkbox"/>	<input checked="" type="checkbox"/>	<input type="checkbox"/>	<input checked="" type="checkbox"/>	เส้นรอบตัว	ราชวงศ์ชิง	<input type="checkbox"/>	<input type="checkbox"/>	<input checked="" type="checkbox"/>	<input checked="" type="checkbox"/>	<input type="checkbox"/>	จินทางใต้	3	20
																			5	30

04/ 110-130

015

<input type="checkbox"/>	<input type="checkbox"/>	<input checked="" type="checkbox"/>	<input type="checkbox"/>	<input type="checkbox"/>	ถ้วย	เขียนลายคราม	<input checked="" type="checkbox"/>	<input checked="" type="checkbox"/>	<input type="checkbox"/>	<input checked="" type="checkbox"/>	พันธุ์พุกยา	ราชวงศ์ชิง	<input type="checkbox"/>	<input type="checkbox"/>	<input checked="" type="checkbox"/>	<input type="checkbox"/>	<input type="checkbox"/>	จินทางใต้	3	10
																			3	10

05/ 130-150

020

<input type="checkbox"/>	<input type="checkbox"/>	<input checked="" type="checkbox"/>	<input type="checkbox"/>	<input type="checkbox"/>	ชาม	เขียนลายคราม	<input checked="" type="checkbox"/>	<input checked="" type="checkbox"/>	<input type="checkbox"/>	<input checked="" type="checkbox"/>	พันธุ์พุกยา	ราชวงศ์ชิง	<input type="checkbox"/>	<input type="checkbox"/>	<input checked="" type="checkbox"/>	<input type="checkbox"/>	<input type="checkbox"/>	จินทางใต้	1	10
<input checked="" type="checkbox"/>	<input type="checkbox"/>	<input checked="" type="checkbox"/>	<input type="checkbox"/>	<input type="checkbox"/>	ชาม	เขียนลายคราม	<input checked="" type="checkbox"/>	<input checked="" type="checkbox"/>	<input type="checkbox"/>	<input checked="" type="checkbox"/>	พันธุ์พุกยา	ราชวงศ์ชิง	<input type="checkbox"/>	<input type="checkbox"/>	<input checked="" type="checkbox"/>	<input type="checkbox"/>	<input type="checkbox"/>	จินทางใต้	1	5
<input type="checkbox"/>	<input type="checkbox"/>	<input checked="" type="checkbox"/>	<input type="checkbox"/>	<input type="checkbox"/>	ชาม	เขียนลายคราม	<input checked="" type="checkbox"/>	<input checked="" type="checkbox"/>	<input type="checkbox"/>	<input checked="" type="checkbox"/>	พันธุ์พุกยา	ราชวงศ์ชิง	<input type="checkbox"/>	<input type="checkbox"/>	<input checked="" type="checkbox"/>	<input type="checkbox"/>	<input type="checkbox"/>	จินทางใต้	5	55
<input type="checkbox"/>	<input type="checkbox"/>	<input checked="" type="checkbox"/>	<input type="checkbox"/>	<input type="checkbox"/>	ชาม	เขียนลายคราม	<input checked="" type="checkbox"/>	<input checked="" type="checkbox"/>	<input type="checkbox"/>	<input checked="" type="checkbox"/>	พันธุ์พุกยา	ราชวงศ์ชิง	<input type="checkbox"/>	<input type="checkbox"/>	<input type="checkbox"/>	<input checked="" type="checkbox"/>	<input checked="" type="checkbox"/>	จินทางใต้	1	10
																			8	80

06/ 150-170

025

<input type="checkbox"/>	<input type="checkbox"/>	<input checked="" type="checkbox"/>	<input type="checkbox"/>	<input type="checkbox"/>	ชาม	เขียนลายคราม	<input checked="" type="checkbox"/>	<input checked="" type="checkbox"/>	<input type="checkbox"/>	<input checked="" type="checkbox"/>	เมฆ	ราชวงศ์หมิง	<input type="checkbox"/>	<input checked="" type="checkbox"/>	<input type="checkbox"/>	<input type="checkbox"/>	<input type="checkbox"/>	จิ่งเต๋อเจิน	1	15
<input type="checkbox"/>	<input type="checkbox"/>	<input checked="" type="checkbox"/>	<input type="checkbox"/>	<input type="checkbox"/>	ชาม	เขียนลายคราม	<input checked="" type="checkbox"/>	<input checked="" type="checkbox"/>	<input type="checkbox"/>	<input checked="" type="checkbox"/>	สี่เหลี่ยมข้าวหลามตัด	ราชวงศ์หมิง	<input type="checkbox"/>	<input checked="" type="checkbox"/>	<input type="checkbox"/>	<input type="checkbox"/>	<input type="checkbox"/>	จิ่งเต๋อเจิน	1	10
<input checked="" type="checkbox"/>	<input type="checkbox"/>	<input checked="" type="checkbox"/>	<input type="checkbox"/>	<input type="checkbox"/>	ชามกลีบบ	เขียนลายคราม	<input checked="" type="checkbox"/>	<input checked="" type="checkbox"/>	<input type="checkbox"/>	<input checked="" type="checkbox"/>	พันธุ์พุกยา	ราชวงศ์ชิง	<input type="checkbox"/>	<input type="checkbox"/>	<input checked="" type="checkbox"/>	<input checked="" type="checkbox"/>	<input type="checkbox"/>	จินทางใต้	1	10
<input type="checkbox"/>	<input type="checkbox"/>	<input checked="" type="checkbox"/>	<input type="checkbox"/>	<input type="checkbox"/>	โถ	เขียนลายคราม	<input checked="" type="checkbox"/>	<input checked="" type="checkbox"/>	<input type="checkbox"/>	<input checked="" type="checkbox"/>	พันธุ์พุกยา	ราชวงศ์ชิง	<input type="checkbox"/>	<input type="checkbox"/>	<input checked="" type="checkbox"/>	<input checked="" type="checkbox"/>	<input type="checkbox"/>	จินทางใต้	1	20
<input checked="" type="checkbox"/>	<input type="checkbox"/>	<input checked="" type="checkbox"/>	<input type="checkbox"/>	<input type="checkbox"/>	ถ้วยชา	เคลือบขาวใส	<input type="checkbox"/>	<input type="checkbox"/>	<input type="checkbox"/>	<input type="checkbox"/>	เรียบ	ราชวงศ์ชิง	<input type="checkbox"/>	<input type="checkbox"/>	<input checked="" type="checkbox"/>	<input checked="" type="checkbox"/>	<input type="checkbox"/>	จินทางใต้	1	20

ระดับ Cm.Dt.	Bag_No	ชิ้นส่วนภาชนะ					รูปทรง ภาชนะ	เทคนิคการตกแต่ง				ลวดลาย	สมัย	อายุ/ พุทธศตวรรษ					แหล่งเตา	จำนวน ชิ้น	น้ำหนัก /กรัม	หมายเหตุ	
		ปาก	ไหล่	ตัว	ก้น	ฝา		เทคนิค	ด้าน		บน			ใต้	21	22	23	24					25
									นอก	ใน													
		<input type="checkbox"/>	<input type="checkbox"/>	<input checked="" type="checkbox"/>	<input type="checkbox"/>	<input type="checkbox"/>	ชาม	เขียนลายคราม	<input checked="" type="checkbox"/>	<input checked="" type="checkbox"/>	<input type="checkbox"/>	<input checked="" type="checkbox"/>	พันธุ์พุกชา	ราชวงศ์ชิง	<input type="checkbox"/>	<input type="checkbox"/>	<input checked="" type="checkbox"/>	<input checked="" type="checkbox"/>	<input type="checkbox"/>	จินทางใต้	5	40	
		<input checked="" type="checkbox"/>	<input type="checkbox"/>	<input checked="" type="checkbox"/>	<input type="checkbox"/>	<input type="checkbox"/>	กระปุก	เคลือบขาวใส	<input type="checkbox"/>	<input type="checkbox"/>	<input type="checkbox"/>	<input type="checkbox"/>	เรียบ	ราชวงศ์ชิง	<input type="checkbox"/>	<input type="checkbox"/>	<input type="checkbox"/>	<input type="checkbox"/>	<input checked="" type="checkbox"/>	จินทางใต้	1	10	
		<input type="checkbox"/>	<input type="checkbox"/>	<input checked="" type="checkbox"/>	<input type="checkbox"/>	<input type="checkbox"/>	ชาม	เคลือบขาวใส	<input type="checkbox"/>	<input type="checkbox"/>	<input type="checkbox"/>	<input type="checkbox"/>	เรียบ	ราชวงศ์ชิง	<input type="checkbox"/>	<input type="checkbox"/>	<input type="checkbox"/>	<input type="checkbox"/>	<input checked="" type="checkbox"/>	จินทางใต้	1	25	
																					12	150	

07/ 170-190

034

<input checked="" type="checkbox"/>	<input type="checkbox"/>	<input checked="" type="checkbox"/>	<input type="checkbox"/>	<input type="checkbox"/>	ชาม	เขียนลายคราม	<input checked="" type="checkbox"/>	<input checked="" type="checkbox"/>	<input type="checkbox"/>	<input checked="" type="checkbox"/>	ใบสน	ราชวงศ์หมิง	<input type="checkbox"/>	<input checked="" type="checkbox"/>	<input type="checkbox"/>	<input type="checkbox"/>	<input type="checkbox"/>	ข้าวเตา	1	15			
<input type="checkbox"/>	<input type="checkbox"/>	<input checked="" type="checkbox"/>	<input type="checkbox"/>	<input type="checkbox"/>	ชาม	เขียนลายคราม	<input checked="" type="checkbox"/>	<input checked="" type="checkbox"/>	<input type="checkbox"/>	<input checked="" type="checkbox"/>	พันธุ์พุกชา	ราชวงศ์ชิง	<input type="checkbox"/>	<input type="checkbox"/>	<input checked="" type="checkbox"/>	<input checked="" type="checkbox"/>	<input type="checkbox"/>	จินทางใต้	5	95			
<input type="checkbox"/>	<input type="checkbox"/>	<input checked="" type="checkbox"/>	<input type="checkbox"/>	<input type="checkbox"/>	ชาม	เขียนสี	<input checked="" type="checkbox"/>	<input type="checkbox"/>	<input checked="" type="checkbox"/>	<input type="checkbox"/>	พันธุ์พุกชา	ราชวงศ์ชิง	<input type="checkbox"/>	<input type="checkbox"/>	<input checked="" type="checkbox"/>	<input type="checkbox"/>	<input type="checkbox"/>	จินทางใต้	1	15			
																					7	125	

08/ 190-230

033

<input type="checkbox"/>	<input type="checkbox"/>	<input checked="" type="checkbox"/>	<input type="checkbox"/>	<input type="checkbox"/>	ชาม	เขียนลายคราม	<input checked="" type="checkbox"/>	<input checked="" type="checkbox"/>	<input type="checkbox"/>	<input checked="" type="checkbox"/>	เส้นรอบตัว	ราชวงศ์ชิง	<input type="checkbox"/>	<input checked="" type="checkbox"/>	<input checked="" type="checkbox"/>	<input type="checkbox"/>	<input type="checkbox"/>	จินทางใต้	1	5			
<input type="checkbox"/>	<input type="checkbox"/>	<input checked="" type="checkbox"/>	<input type="checkbox"/>	<input type="checkbox"/>	ชาม	เคลือบเขียว	<input type="checkbox"/>	<input type="checkbox"/>	<input type="checkbox"/>	<input type="checkbox"/>	เรียบ	ราชวงศ์หมิง	<input type="checkbox"/>	<input checked="" type="checkbox"/>	<input type="checkbox"/>	<input type="checkbox"/>	<input type="checkbox"/>	หลงฉวน	2	70			
<input type="checkbox"/>	<input type="checkbox"/>	<input checked="" type="checkbox"/>	<input type="checkbox"/>	<input type="checkbox"/>	ชาม	เขียนลายคราม	<input checked="" type="checkbox"/>	<input checked="" type="checkbox"/>	<input type="checkbox"/>	<input checked="" type="checkbox"/>	พันธุ์พุกชา	ราชวงศ์ชิง	<input type="checkbox"/>	<input type="checkbox"/>	<input checked="" type="checkbox"/>	<input checked="" type="checkbox"/>	<input type="checkbox"/>	จินทางใต้	4	100			
																					7	175	

รวมทั้งสิ้น

42 570

แบบวิเคราะห์เศษภาชนะดินเผาแหล่งเตาต่างประเทศจากการสุดตรวจหลุม TP. 13 (AY '03/ วังหลัง)

ระดับ Cm.Dt.	Bag_No	ชิ้นส่วนภาชนะ					รูปทรง ภาชนะ	เทคนิคการตกแต่ง				ลวดลาย	สมัย	อายุ/พุทธศตวรรษ					แหล่งเตา	จำนวน ชิ้น	น้ำหนัก /กรัม	หมายเหตุ	
		ปาก	ไหล่	ตัว	ก้น	ฝา		เทคนิค	ด้าน		บน			ใต้	21	22	23	24					25
									นอก	ใน													

01/ 30-70

004

<input type="checkbox"/>	<input type="checkbox"/>	<input checked="" type="checkbox"/>	<input type="checkbox"/>	<input type="checkbox"/>	ขาม	เขียนลายคราม	<input checked="" type="checkbox"/>	<input checked="" type="checkbox"/>	<input type="checkbox"/>	<input checked="" type="checkbox"/>	พันธุ์พุกษา	ราชวงศ์ชิง	<input type="checkbox"/>	<input type="checkbox"/>	<input checked="" type="checkbox"/>	<input type="checkbox"/>	<input type="checkbox"/>	จันทางใต้	2	20	
<input type="checkbox"/>	<input type="checkbox"/>	<input checked="" type="checkbox"/>	<input type="checkbox"/>	<input type="checkbox"/>	โถ	เขียนลายคราม	<input checked="" type="checkbox"/>	<input checked="" type="checkbox"/>	<input type="checkbox"/>	<input checked="" type="checkbox"/>	พันธุ์พุกษา	ราชวงศ์ชิง	<input type="checkbox"/>	<input type="checkbox"/>	<input type="checkbox"/>	<input checked="" type="checkbox"/>	<input checked="" type="checkbox"/>	จันทางใต้	1	50	
																			3	70	

02/ 70-90

010

<input checked="" type="checkbox"/>	<input type="checkbox"/>	<input checked="" type="checkbox"/>	<input checked="" type="checkbox"/>	<input checked="" type="checkbox"/>	โถพร้อมฝา	เขียนลายคราม	<input checked="" type="checkbox"/>	<input checked="" type="checkbox"/>	<input type="checkbox"/>	<input checked="" type="checkbox"/>	พันธุ์พุกษา	ราชวงศ์ชิง	<input type="checkbox"/>	<input type="checkbox"/>	<input type="checkbox"/>	<input checked="" type="checkbox"/>	<input checked="" type="checkbox"/>	จันทางใต้	2	690	ใบเดียวกัน Sampling
																			2	690	

รวมทั้งสิ้น 5 760

แบบวิเคราะห์เศษภาชนะดินเผาแหล่งเตาต่างประเทศจากการขุดตรวจหลุม TP. 13/1 (AY '03/ วังหลัง)

ระดับ Cm.Dt.	Bag_No	ชิ้นส่วนภาชนะ					รูปทรง ภาชนะ	เทคนิคการตกแต่ง				ลวดลาย	สมัย	อายุ/ พุทธศตวรรษ					แหล่งเตา	จำนวน ชิ้น	น้ำหนัก /กรัม	หมายเหตุ	
		ปาก	ไหล่	ตัว	ก้น	ฝา		เทคนิค	ด้าน		บน			ใต้	21	22	23	24					25
									นอก	ใน													

03/ 70-100

013

<input type="checkbox"/>	<input type="checkbox"/>	<input checked="" type="checkbox"/>	<input type="checkbox"/>	<input type="checkbox"/>	งาน	เคลือบขาวใส	<input type="checkbox"/>	<input type="checkbox"/>	<input type="checkbox"/>	<input type="checkbox"/>	เรียบ	ราชวงศ์ชิง	<input type="checkbox"/>	<input type="checkbox"/>	<input checked="" type="checkbox"/>	<input checked="" type="checkbox"/>	<input type="checkbox"/>	จันทองใต้	4	40
<input type="checkbox"/>	<input type="checkbox"/>	<input checked="" type="checkbox"/>	<input type="checkbox"/>	<input type="checkbox"/>	โถ	เขียนลายคราม	<input checked="" type="checkbox"/>	<input checked="" type="checkbox"/>	<input type="checkbox"/>	<input checked="" type="checkbox"/>	พันธุ์พุกงา	ราชวงศ์ชิง	<input type="checkbox"/>	<input type="checkbox"/>	<input checked="" type="checkbox"/>	<input checked="" type="checkbox"/>	<input type="checkbox"/>	จันทองใต้	3	60
<input type="checkbox"/>	<input type="checkbox"/>	<input checked="" type="checkbox"/>	<input type="checkbox"/>	<input type="checkbox"/>	โถ	เขียนลายคราม	<input checked="" type="checkbox"/>	<input checked="" type="checkbox"/>	<input type="checkbox"/>	<input checked="" type="checkbox"/>	พันธุ์พุกงา	ราชวงศ์ชิง	<input type="checkbox"/>	<input type="checkbox"/>	<input type="checkbox"/>	<input checked="" type="checkbox"/>	<input checked="" type="checkbox"/>	จันทองใต้	5	60
																			12	160

04/ 100-150

017

<input type="checkbox"/>	<input type="checkbox"/>	<input checked="" type="checkbox"/>	<input type="checkbox"/>	<input type="checkbox"/>	ชาม	เขียนลายคราม	<input checked="" type="checkbox"/>	<input checked="" type="checkbox"/>	<input type="checkbox"/>	<input checked="" type="checkbox"/>	พันธุ์พุกงา	ราชวงศ์ชิง	<input type="checkbox"/>	<input checked="" type="checkbox"/>	<input checked="" type="checkbox"/>	<input type="checkbox"/>	<input type="checkbox"/>	จันทองใต้	1	10
<input type="checkbox"/>	<input type="checkbox"/>	<input checked="" type="checkbox"/>	<input type="checkbox"/>	<input type="checkbox"/>	ชาม	เขียนลายคราม	<input checked="" type="checkbox"/>	<input checked="" type="checkbox"/>	<input type="checkbox"/>	<input checked="" type="checkbox"/>	พันธุ์พุกงา	ราชวงศ์ชิง	<input type="checkbox"/>	<input type="checkbox"/>	<input checked="" type="checkbox"/>	<input type="checkbox"/>	<input type="checkbox"/>	จันทองใต้	9	95
																			10	105

รวมทั้งสิ้น

22	265
----	-----

แบบวิเคราะห์เศษภาชนะดินเผาแหล่งเตาต่างประเทศจากการขุดตรวจหลุม TP. 14 (AY '03/ วังหลัง)

ระดับ Cm.Dt.	Bag_No	ชิ้นส่วนภาชนะ					รูปทรง ภาชนะ	เทคนิคการตกแต่ง				ลวดลาย	สมัย	อายุ/ พุทธศตวรรษ					แหล่งเตา	จำนวน ชิ้น	น้ำหนัก /กรัม	หมายเหตุ	
		ปาก	ไหล่	ตัว	ก้น	ฝา		เทคนิค	ด้าน		บน			ใต้	21	22	23	24					25
									นอก	ใน													

06/ 40-60

005

<input type="checkbox"/>	<input type="checkbox"/>	<input checked="" type="checkbox"/>	<input type="checkbox"/>	<input type="checkbox"/>	ถ้วย	เขียนลายคราม	<input checked="" type="checkbox"/>	<input checked="" type="checkbox"/>	<input type="checkbox"/>	<input checked="" type="checkbox"/>	พันธุ์พุกษา	ราชวงศ์ชิง	<input type="checkbox"/>	<input type="checkbox"/>	<input checked="" type="checkbox"/>	<input checked="" type="checkbox"/>	<input type="checkbox"/>	จินทางใต้	3	20	
<input type="checkbox"/>	<input type="checkbox"/>	<input checked="" type="checkbox"/>	<input type="checkbox"/>	<input type="checkbox"/>	ถ้วยชา	เขียนสีแดงเขียว	<input checked="" type="checkbox"/>	<input type="checkbox"/>	<input checked="" type="checkbox"/>	<input type="checkbox"/>	ดอกไม้	ราชวงศ์ชิง	<input type="checkbox"/>	<input type="checkbox"/>	<input checked="" type="checkbox"/>	<input checked="" type="checkbox"/>	<input type="checkbox"/>	จินทางใต้	2	20	
<input type="checkbox"/>	<input type="checkbox"/>	<input checked="" type="checkbox"/>	<input type="checkbox"/>	<input type="checkbox"/>	ถ้วย	เขียนลายคราม	<input checked="" type="checkbox"/>	<input checked="" type="checkbox"/>	<input type="checkbox"/>	<input checked="" type="checkbox"/>	ดอกไม้	ราชวงศ์ชิง	<input type="checkbox"/>	<input type="checkbox"/>	<input type="checkbox"/>	<input checked="" type="checkbox"/>	<input checked="" type="checkbox"/>	จินทางใต้	2	10	
																			7	50	

08/80-100

011

<input checked="" type="checkbox"/>	<input type="checkbox"/>	<input checked="" type="checkbox"/>	<input type="checkbox"/>	<input type="checkbox"/>	ถ้วย	เขียนลายคราม	<input checked="" type="checkbox"/>	<input checked="" type="checkbox"/>	<input type="checkbox"/>	<input checked="" type="checkbox"/>	พันธุ์พุกษา	ราชวงศ์ชิง	<input type="checkbox"/>	<input type="checkbox"/>	<input checked="" type="checkbox"/>	<input checked="" type="checkbox"/>	<input type="checkbox"/>	จินทางใต้	2	25	
																			2	25	

09/ 100-120

018

<input type="checkbox"/>	<input type="checkbox"/>	<input checked="" type="checkbox"/>	<input type="checkbox"/>	<input type="checkbox"/>	ถ้วย	เขียนลายคราม	<input checked="" type="checkbox"/>	<input checked="" type="checkbox"/>	<input type="checkbox"/>	<input checked="" type="checkbox"/>	พันธุ์พุกษา	ราชวงศ์ชิง	<input type="checkbox"/>	<input checked="" type="checkbox"/>	<input checked="" type="checkbox"/>	<input type="checkbox"/>	<input type="checkbox"/>	จินทางใต้	4	15	
<input type="checkbox"/>	<input type="checkbox"/>	<input checked="" type="checkbox"/>	<input type="checkbox"/>	<input type="checkbox"/>	ถ้วย	เขียนลายคราม	<input checked="" type="checkbox"/>	<input checked="" type="checkbox"/>	<input type="checkbox"/>	<input checked="" type="checkbox"/>	ดอกไม้	ราชวงศ์หมิง	<input type="checkbox"/>	<input checked="" type="checkbox"/>	<input type="checkbox"/>	<input type="checkbox"/>	<input type="checkbox"/>	เวียคนาม	1	15	ทาสีน้ำตาลที่ก้น
<input type="checkbox"/>	<input type="checkbox"/>	<input checked="" type="checkbox"/>	<input type="checkbox"/>	<input type="checkbox"/>	ถ้วย	เขียนลายคราม	<input checked="" type="checkbox"/>	<input checked="" type="checkbox"/>	<input checked="" type="checkbox"/>	<input checked="" type="checkbox"/>	ดอกไม้	ราชวงศ์ชิง	<input type="checkbox"/>	<input type="checkbox"/>	<input checked="" type="checkbox"/>	<input type="checkbox"/>	<input type="checkbox"/>	จินทางใต้	1	5	
																			6	35	

11/ 140-160

024

<input type="checkbox"/>	<input type="checkbox"/>	<input checked="" type="checkbox"/>	<input type="checkbox"/>	<input type="checkbox"/>	โถ	เขียนลายคราม	<input checked="" type="checkbox"/>	<input checked="" type="checkbox"/>	<input type="checkbox"/>	<input checked="" type="checkbox"/>	พันธุ์พุกษา	ราชวงศ์ชิง	<input type="checkbox"/>	<input checked="" type="checkbox"/>	<input checked="" type="checkbox"/>	<input type="checkbox"/>	<input type="checkbox"/>	จินทางใต้	1	10	
<input type="checkbox"/>	<input type="checkbox"/>	<input checked="" type="checkbox"/>	<input type="checkbox"/>	<input type="checkbox"/>	ชาม	เขียนลายคราม	<input checked="" type="checkbox"/>	<input checked="" type="checkbox"/>	<input type="checkbox"/>	<input checked="" type="checkbox"/>	พันธุ์พุกษา	ราชวงศ์ชิง	<input type="checkbox"/>	<input checked="" type="checkbox"/>	<input checked="" type="checkbox"/>	<input type="checkbox"/>	<input type="checkbox"/>	จินทางใต้	1	10	
<input type="checkbox"/>	<input type="checkbox"/>	<input checked="" type="checkbox"/>	<input type="checkbox"/>	<input type="checkbox"/>	ชาม	เขียนสีแดงเขียว	<input checked="" type="checkbox"/>	<input type="checkbox"/>	<input checked="" type="checkbox"/>	<input type="checkbox"/>	ดอกไม้	ราชวงศ์ชิง	<input type="checkbox"/>	<input type="checkbox"/>	<input checked="" type="checkbox"/>	<input checked="" type="checkbox"/>	<input type="checkbox"/>	จินทางใต้	1	15	
<input type="checkbox"/>	<input type="checkbox"/>	<input checked="" type="checkbox"/>	<input type="checkbox"/>	<input type="checkbox"/>	จาน	เคลือบขาวใส	<input type="checkbox"/>	<input type="checkbox"/>	<input type="checkbox"/>	<input type="checkbox"/>	เรียบ	ราชวงศ์ชิง	<input type="checkbox"/>	<input type="checkbox"/>	<input checked="" type="checkbox"/>	<input checked="" type="checkbox"/>	<input type="checkbox"/>	จินทางใต้	1	30	
<input type="checkbox"/>	<input type="checkbox"/>	<input checked="" type="checkbox"/>	<input type="checkbox"/>	<input type="checkbox"/>	ชาม	เขียนลายคราม	<input checked="" type="checkbox"/>	<input checked="" type="checkbox"/>	<input type="checkbox"/>	<input checked="" type="checkbox"/>	พันธุ์พุกษา	ราชวงศ์ชิง	<input type="checkbox"/>	<input type="checkbox"/>	<input checked="" type="checkbox"/>	<input checked="" type="checkbox"/>	<input type="checkbox"/>	จินทางใต้	7	70	

ระดับ Cm.Dt.	Bag_No	ชิ้นส่วนภาชนะ					รูปทรง ภาชนะ	เทคนิคการตกแต่ง				ลวดลาย	สมัย	อายุ/ พุทธศตวรรษ					แหล่งเตา	จำนวน ชิ้น	น้ำหนัก /กรัม	หมายเหตุ			
		ปาก	ไหล่	ตัว	ก้น	ฝา		เทคนิค	ด้าน		บน			ใต้	21	22	23	24					25		
									นอก	ใน														เคลือบ	
		<input type="checkbox"/>	<input type="checkbox"/>	<input checked="" type="checkbox"/>	<input type="checkbox"/>	<input type="checkbox"/>	โด	เขียนลายคราม	<input checked="" type="checkbox"/>	<input checked="" type="checkbox"/>	<input type="checkbox"/>	<input checked="" type="checkbox"/>	พันธุ์พุดกษา	ราชวงศ์ชิง	<input type="checkbox"/>	<input type="checkbox"/>	<input type="checkbox"/>	<input checked="" type="checkbox"/>	<input checked="" type="checkbox"/>	จันทางใต้	1	20			
																					12	155			
																					รวมทั้งสิ้น		27	265	

แบบวิเคราะห์เศษภาชนะดินเผาแหล่งเตาต่างประเทศจากการสุตรตรวจหลุม TP. 15 (AY '03/ วังหลัง)

ระดับ Cm.Dt.	Bag_No	ชิ้นส่วนภาชนะ					รูปทรง ภาชนะ	เทคนิคการตกแต่ง				ลวดลาย	สมัย	อายุ/ พุทธศตวรรษ					แหล่งเตา	จำนวน ชิ้น	น้ำหนัก /กรัม	หมายเหตุ	
		ปาก	ไหล่	ตัว	ก้น	ฝา		เทคนิค	ด้าน		บน			ใต้	21	22	23	24					25
									นอก	ใน													

02/ 90-120

002

<input type="checkbox"/>	<input type="checkbox"/>	<input checked="" type="checkbox"/>	<input type="checkbox"/>	<input type="checkbox"/>	ชาม	เขียนลายคราม	<input checked="" type="checkbox"/>	<input checked="" type="checkbox"/>	<input type="checkbox"/>	<input checked="" type="checkbox"/>	พันธุ์พุกยา	ราชวงศ์ชิง	<input type="checkbox"/>	<input type="checkbox"/>	<input checked="" type="checkbox"/>	<input checked="" type="checkbox"/>	<input type="checkbox"/>	จันทางใต้	10	85	
<input type="checkbox"/>	<input type="checkbox"/>	<input checked="" type="checkbox"/>	<input type="checkbox"/>	<input type="checkbox"/>	ชาม	เขียนสีแดง	<input checked="" type="checkbox"/>	<input checked="" type="checkbox"/>	<input type="checkbox"/>	<input checked="" type="checkbox"/>	ดอกไม้	ราชวงศ์ชิง	<input type="checkbox"/>	<input type="checkbox"/>	<input checked="" type="checkbox"/>	<input type="checkbox"/>	<input type="checkbox"/>	จันทางใต้	3	20	
<input type="checkbox"/>	<input type="checkbox"/>	<input checked="" type="checkbox"/>	<input type="checkbox"/>	<input checked="" type="checkbox"/>	ฝาโถ	พิมพ์สีชมพูเขียว	<input checked="" type="checkbox"/>	<input checked="" type="checkbox"/>	<input type="checkbox"/>	<input checked="" type="checkbox"/>	ดอกไม้	ราชวงศ์ชิง	<input type="checkbox"/>	<input type="checkbox"/>	<input type="checkbox"/>	<input type="checkbox"/>	<input checked="" type="checkbox"/>	จันทางใต้	1	40	
																			14	145	

03/ 120-150

007

<input type="checkbox"/>	<input type="checkbox"/>	<input checked="" type="checkbox"/>	<input type="checkbox"/>	<input type="checkbox"/>	ชาม	เขียนลายคราม	<input checked="" type="checkbox"/>	<input checked="" type="checkbox"/>	<input type="checkbox"/>	<input checked="" type="checkbox"/>	พันธุ์พุกยา	ราชวงศ์หมิง	<input type="checkbox"/>	<input checked="" type="checkbox"/>	<input type="checkbox"/>	<input type="checkbox"/>	<input type="checkbox"/>	จิ้งเต๋อเจิ้น	5	30	
<input type="checkbox"/>	<input type="checkbox"/>	<input checked="" type="checkbox"/>	<input type="checkbox"/>	<input type="checkbox"/>	กระปุก	เขียนลายคราม	<input checked="" type="checkbox"/>	<input checked="" type="checkbox"/>	<input type="checkbox"/>	<input checked="" type="checkbox"/>	พันธุ์พุกยา	ราชวงศ์ชิง	<input type="checkbox"/>	<input type="checkbox"/>	<input checked="" type="checkbox"/>	<input checked="" type="checkbox"/>	<input type="checkbox"/>	จันทางใต้	1	10	
<input type="checkbox"/>	<input type="checkbox"/>	<input checked="" type="checkbox"/>	<input type="checkbox"/>	<input type="checkbox"/>	ชาม	เขียนลายคราม	<input checked="" type="checkbox"/>	<input checked="" type="checkbox"/>	<input type="checkbox"/>	<input checked="" type="checkbox"/>	พันธุ์พุกยา	ราชวงศ์ชิง	<input type="checkbox"/>	<input type="checkbox"/>	<input checked="" type="checkbox"/>	<input checked="" type="checkbox"/>	<input type="checkbox"/>	จันทางใต้	7	60	
<input type="checkbox"/>	<input type="checkbox"/>	<input checked="" type="checkbox"/>	<input type="checkbox"/>	<input checked="" type="checkbox"/>	ฝาเคลือบ	เขียนลายคราม	<input checked="" type="checkbox"/>	<input checked="" type="checkbox"/>	<input type="checkbox"/>	<input checked="" type="checkbox"/>	พันธุ์พุกยา	ราชวงศ์ชิง	<input type="checkbox"/>	<input type="checkbox"/>	<input checked="" type="checkbox"/>	<input checked="" type="checkbox"/>	<input type="checkbox"/>	จิ้งเต๋อเจิ้น	1	10	
<input type="checkbox"/>	<input type="checkbox"/>	<input checked="" type="checkbox"/>	<input type="checkbox"/>	<input type="checkbox"/>	ชาม	เขียนลายคราม	<input checked="" type="checkbox"/>	<input checked="" type="checkbox"/>	<input checked="" type="checkbox"/>	<input checked="" type="checkbox"/>	ดอกไม้	ราชวงศ์ชิง	<input type="checkbox"/>	<input type="checkbox"/>	<input checked="" type="checkbox"/>	<input checked="" type="checkbox"/>	<input type="checkbox"/>	ฝูเจี้ยน	5	60	
<input type="checkbox"/>	<input type="checkbox"/>	<input checked="" type="checkbox"/>	<input type="checkbox"/>	<input type="checkbox"/>	ไห	เคลือบสีน้ำตาล	<input type="checkbox"/>	<input type="checkbox"/>	<input type="checkbox"/>	<input type="checkbox"/>	เรียบ	ราชวงศ์ชิง	<input type="checkbox"/>	<input type="checkbox"/>	<input checked="" type="checkbox"/>	<input checked="" type="checkbox"/>	<input type="checkbox"/>	ฝูเจี้ยน	1	15	
<input type="checkbox"/>	<input type="checkbox"/>	<input checked="" type="checkbox"/>	<input type="checkbox"/>	<input type="checkbox"/>	ชาม	เขียนลายคราม	<input checked="" type="checkbox"/>	<input checked="" type="checkbox"/>	<input type="checkbox"/>	<input checked="" type="checkbox"/>	พันธุ์พุกยา	ราชวงศ์ชิง	<input type="checkbox"/>	<input type="checkbox"/>	<input type="checkbox"/>	<input checked="" type="checkbox"/>	<input checked="" type="checkbox"/>	จันทางใต้	2	30	
																			22	215	

04/ 150-180

011

<input type="checkbox"/>	<input type="checkbox"/>	<input checked="" type="checkbox"/>	<input type="checkbox"/>	<input type="checkbox"/>	ชาม	เขียนลายคราม	<input checked="" type="checkbox"/>	<input checked="" type="checkbox"/>	<input type="checkbox"/>	<input checked="" type="checkbox"/>	ดอกไม้	ราชวงศ์ชิง	<input type="checkbox"/>	<input type="checkbox"/>	<input checked="" type="checkbox"/>	<input checked="" type="checkbox"/>	<input type="checkbox"/>	จันทางใต้	6	80	
																			6	80	

05/ 180-200

014

<input type="checkbox"/>	<input type="checkbox"/>	<input checked="" type="checkbox"/>	<input type="checkbox"/>	<input type="checkbox"/>	กระปุก	เคลือบขาวใส	<input type="checkbox"/>	<input type="checkbox"/>	<input type="checkbox"/>	<input type="checkbox"/>	พิมพ์ลายก้านขด	ราชวงศ์หมิง	<input checked="" type="checkbox"/>	<input checked="" type="checkbox"/>	<input type="checkbox"/>	<input type="checkbox"/>	<input type="checkbox"/>	ฝูเจี้ยน	1	30	Sampling
--------------------------	--------------------------	-------------------------------------	--------------------------	--------------------------	--------	-------------	--------------------------	--------------------------	--------------------------	--------------------------	----------------	-------------	-------------------------------------	-------------------------------------	--------------------------	--------------------------	--------------------------	----------	---	----	----------

ระดับ Cm.Dt.	Bag_No	จีนส่วนภาษา					รูปทรง ภาษา	เทคนิคการตกแต่ง				ลวดลาย	สมัย	อายุ/ พุทธศตวรรษ					แหล่งเตา	จำนวน ชิ้น	น้ำหนัก /กรัม	หมายเหตุ	
		ปาก	ไหล่	ตัว	ก้น	ฝา		เทคนิค	ด้าน		บน			ใต้	21	22	23	24					25
									นอก	ใน													
		<input checked="" type="checkbox"/>	<input type="checkbox"/>	<input checked="" type="checkbox"/>	<input type="checkbox"/>	<input checked="" type="checkbox"/>	ชาม	เขียนลายคราม	<input checked="" type="checkbox"/>	<input checked="" type="checkbox"/>	<input type="checkbox"/>	<input checked="" type="checkbox"/>	พันธุ์พุดกษา	ราชวงศ์หมิง	<input type="checkbox"/>	<input checked="" type="checkbox"/>	<input type="checkbox"/>	<input type="checkbox"/>	<input type="checkbox"/>	จิ่งเต๋อเจิ้น	6	70	
		<input type="checkbox"/>	<input type="checkbox"/>	<input checked="" type="checkbox"/>	<input type="checkbox"/>	<input type="checkbox"/>	ชาม	เคลือบขาวใส	<input type="checkbox"/>	<input type="checkbox"/>	<input type="checkbox"/>	<input type="checkbox"/>	เรียบ	ราชวงศ์ชิง	<input type="checkbox"/>	<input type="checkbox"/>	<input checked="" type="checkbox"/>	<input checked="" type="checkbox"/>	<input type="checkbox"/>	จินทางใต้	5	120	
		<input type="checkbox"/>	<input type="checkbox"/>	<input checked="" type="checkbox"/>	<input type="checkbox"/>	<input type="checkbox"/>	ชาม	เขียนลายคราม	<input checked="" type="checkbox"/>	<input checked="" type="checkbox"/>	<input type="checkbox"/>	<input checked="" type="checkbox"/>	อักษรจีน	ราชวงศ์ชิง	<input type="checkbox"/>	<input type="checkbox"/>	<input checked="" type="checkbox"/>	<input checked="" type="checkbox"/>	<input type="checkbox"/>	จินทางใต้	5	50	
		<input checked="" type="checkbox"/>	<input type="checkbox"/>	<input checked="" type="checkbox"/>	<input type="checkbox"/>	<input type="checkbox"/>	ชาม	เขียนลายคราม	<input checked="" type="checkbox"/>	<input checked="" type="checkbox"/>	<input type="checkbox"/>	<input checked="" type="checkbox"/>	ดอกไม้	ราชวงศ์ชิง	<input type="checkbox"/>	<input type="checkbox"/>	<input checked="" type="checkbox"/>	<input type="checkbox"/>	<input type="checkbox"/>	จินทางใต้	5	95	
																					22	365	

06/200-220

020

<input type="checkbox"/>	<input type="checkbox"/>	<input checked="" type="checkbox"/>	<input type="checkbox"/>	<input type="checkbox"/>	ถ้วย	เขียนลายคราม	<input checked="" type="checkbox"/>	<input checked="" type="checkbox"/>	<input type="checkbox"/>	<input checked="" type="checkbox"/>	พันธุ์พุดกษา	ราชวงศ์ชิง	<input type="checkbox"/>	<input checked="" type="checkbox"/>	<input checked="" type="checkbox"/>	<input type="checkbox"/>	<input type="checkbox"/>	จิ่งเต๋อเจิ้น	2	10			
																					2	10	

รวมทั้งสิ้น	66	815
-------------	----	-----

แบบวิเคราะห์เศษภาชนะดินเผาแหล่งเตาต่างประเทศจากการขุดตรวจหลุม TP. 16 (AY '03/ วังหลัง)

ระดับ Cm.Dt.	Bag No	ชิ้นส่วนภาชนะ					รูปทรง ภาชนะ	เทคนิคการตกแต่ง				ลวดลาย	สมัย	อายุ/ พุทธศตวรรษ					แหล่งเตา	จำนวน ชิ้น	น้ำหนัก /กรัม	หมายเหตุ	
		ปาก	ไหล่	ตัว	ก้น	ฝา		เทคนิค	ด้าน		บน			ใต้	21	22	23	24					25
									นอก	ใน													

01/ 70-100

005

<input type="checkbox"/>	<input type="checkbox"/>	<input checked="" type="checkbox"/>	<input type="checkbox"/>	<input type="checkbox"/>	ชาม	เขียนลายคราม	<input checked="" type="checkbox"/>	<input checked="" type="checkbox"/>	<input type="checkbox"/>	<input checked="" type="checkbox"/>	ใบกล้วย	ราชวงศ์ชิง	<input type="checkbox"/>	<input checked="" type="checkbox"/>	<input checked="" type="checkbox"/>	<input type="checkbox"/>	<input type="checkbox"/>	จินทางใต้	1	10
<input checked="" type="checkbox"/>	<input type="checkbox"/>	<input checked="" type="checkbox"/>	<input type="checkbox"/>	<input type="checkbox"/>	ชาม	เขียนลายคราม	<input checked="" type="checkbox"/>	<input checked="" type="checkbox"/>	<input type="checkbox"/>	<input checked="" type="checkbox"/>	ดอกบัว	ราชวงศ์ชิง	<input type="checkbox"/>	<input checked="" type="checkbox"/>	<input checked="" type="checkbox"/>	<input type="checkbox"/>	<input type="checkbox"/>	จินทางใต้	1	20
<input type="checkbox"/>	<input type="checkbox"/>	<input checked="" type="checkbox"/>	<input type="checkbox"/>	<input type="checkbox"/>	ถ้วย	เขียนลายคราม	<input checked="" type="checkbox"/>	<input checked="" type="checkbox"/>	<input type="checkbox"/>	<input checked="" type="checkbox"/>	พันธุ์พฤษยา	ราชวงศ์ชิง	<input type="checkbox"/>	<input type="checkbox"/>	<input checked="" type="checkbox"/>	<input checked="" type="checkbox"/>	<input type="checkbox"/>	จินทางใต้	3	15
<input checked="" type="checkbox"/>	<input type="checkbox"/>	<input checked="" type="checkbox"/>	<input type="checkbox"/>	<input type="checkbox"/>	ขวด	เขียนลายคราม	<input checked="" type="checkbox"/>	<input checked="" type="checkbox"/>	<input type="checkbox"/>	<input checked="" type="checkbox"/>	พันธุ์พฤษยา	ราชวงศ์ชิง	<input type="checkbox"/>	<input type="checkbox"/>	<input checked="" type="checkbox"/>	<input type="checkbox"/>	<input type="checkbox"/>	จิ้งเคอเจิน	1	5
																			6	50

02/ 100-130

010

<input type="checkbox"/>	<input type="checkbox"/>	<input checked="" type="checkbox"/>	<input type="checkbox"/>	<input type="checkbox"/>	ถ้วย	เขียนลายคราม	<input checked="" type="checkbox"/>	<input checked="" type="checkbox"/>	<input type="checkbox"/>	<input checked="" type="checkbox"/>	พันธุ์พฤษยา	ราชวงศ์ชิง	<input type="checkbox"/>	<input type="checkbox"/>	<input checked="" type="checkbox"/>	<input checked="" type="checkbox"/>	<input type="checkbox"/>	จินทางใต้	2	10
<input checked="" type="checkbox"/>	<input type="checkbox"/>	<input checked="" type="checkbox"/>	<input type="checkbox"/>	<input type="checkbox"/>	ถ้วยชา	พิมพ์ลายคราม	<input checked="" type="checkbox"/>	<input checked="" type="checkbox"/>	<input type="checkbox"/>	<input checked="" type="checkbox"/>	มังกรเมฆ	ราชวงศ์ชิง	<input type="checkbox"/>	<input type="checkbox"/>	<input type="checkbox"/>	<input checked="" type="checkbox"/>	<input checked="" type="checkbox"/>	จินทางใต้	1	10
																			3	20

รวมทั้งสิ้น

9 70

แบบวิเคราะห์เศษภาชนะดินเผาแหล่งเตาต่างประเทศจากการขุดตรวจหลุม TP. 17 (AY '03/ วังหลัง)

ระดับ Cm.Dt.	Bag_No	ชิ้นส่วนภาชนะ					รูปทรง ภาชนะ	เทคนิคการตกแต่ง				ลวดลาย	สมัย	อายุ/ พุทธศตวรรษ					แหล่งเตา	จำนวน ชิ้น	น้ำหนัก /กรัม	หมายเหตุ	
		ปาก	ไหล่	ตัว	ก้น	ฝา		เทคนิค	ด้าน		บน			ใต้	21	22	23	24					25
									นอก	ใน													
	004	<input type="checkbox"/>	<input type="checkbox"/>	<input checked="" type="checkbox"/>	<input type="checkbox"/>	<input type="checkbox"/>	ชาม	เขียนลายคราม	<input checked="" type="checkbox"/>	<input checked="" type="checkbox"/>	<input type="checkbox"/>	<input checked="" type="checkbox"/>	พันธุ์พุกงา	ราชวงศ์ชิง	<input type="checkbox"/>	<input type="checkbox"/>	<input checked="" type="checkbox"/>	<input checked="" type="checkbox"/>	<input type="checkbox"/>	จินทางใต้	7	50	
		<input type="checkbox"/>	<input type="checkbox"/>	<input checked="" type="checkbox"/>	<input type="checkbox"/>	<input type="checkbox"/>	ชาม	เขียนสีแดง	<input checked="" type="checkbox"/>	<input checked="" type="checkbox"/>	<input type="checkbox"/>	<input checked="" type="checkbox"/>	ดอกไม้	ราชวงศ์ชิง	<input type="checkbox"/>	<input type="checkbox"/>	<input checked="" type="checkbox"/>	<input checked="" type="checkbox"/>	<input type="checkbox"/>	จินทางใต้	3	20	
		<input type="checkbox"/>	<input type="checkbox"/>	<input checked="" type="checkbox"/>	<input type="checkbox"/>	<input type="checkbox"/>	กระปุก	เคลือบสีน้ำตาล	<input type="checkbox"/>	<input type="checkbox"/>	<input type="checkbox"/>	<input type="checkbox"/>	เรียบ	ราชวงศ์ชิง	<input type="checkbox"/>	<input type="checkbox"/>	<input type="checkbox"/>	<input checked="" type="checkbox"/>	<input checked="" type="checkbox"/>	ฝูเจี้ยน	5	65	เนื้อ Biscuit
		<input type="checkbox"/>	<input type="checkbox"/>	<input checked="" type="checkbox"/>	<input type="checkbox"/>	<input checked="" type="checkbox"/>	ฝาโถ	พิมพ์ลายคราม	<input checked="" type="checkbox"/>	<input checked="" type="checkbox"/>	<input type="checkbox"/>	<input checked="" type="checkbox"/>	สิงโต	ราชวงศ์ชิง	<input type="checkbox"/>	<input type="checkbox"/>	<input type="checkbox"/>	<input checked="" type="checkbox"/>	<input checked="" type="checkbox"/>	จินทางใต้	6	65	
		<input type="checkbox"/>	<input type="checkbox"/>	<input checked="" type="checkbox"/>	<input type="checkbox"/>	<input checked="" type="checkbox"/>	ฝาโถ	พิมพ์ลายคราม	<input checked="" type="checkbox"/>	<input checked="" type="checkbox"/>	<input type="checkbox"/>	<input checked="" type="checkbox"/>	มังกรเมฆ	ราชวงศ์ชิง	<input type="checkbox"/>	<input type="checkbox"/>	<input type="checkbox"/>	<input checked="" type="checkbox"/>	<input checked="" type="checkbox"/>	จินทางใต้	11	110	
		<input type="checkbox"/>	<input type="checkbox"/>	<input checked="" type="checkbox"/>	<input type="checkbox"/>	<input type="checkbox"/>	ชาม	พิมพ์ลายคราม	<input checked="" type="checkbox"/>	<input checked="" type="checkbox"/>	<input type="checkbox"/>	<input checked="" type="checkbox"/>	ดอกไม้	ราชวงศ์ชิง	<input type="checkbox"/>	<input type="checkbox"/>	<input type="checkbox"/>	<input checked="" type="checkbox"/>	<input checked="" type="checkbox"/>	จินทางใต้	4	90	
																					36	400	
รวมทั้งสิ้น																					36	400	

แบบวิเคราะห์เศษภาชนะดินเผาแหล่งเตาต่างประเทศจากการสุตรวกรองหลุม TP. 19 (AY '03/ ว่างหลัง)

ระดับ Cms.	Bag No	ชิ้นส่วนภาชนะ					รูปทรง ภาชนะ	เทคนิคการตกแต่ง				ลวดลาย	สมัย	อายุ/พุทธศตวรรษ					แหล่งเตา	จำนวน ชิ้น	น้ำหนัก /กรัม	หมายเหตุ	
		ปาก	ไหล่	ตัว	ก้น	ฝา		เทคนิค	ด้าน		บน			ใต้	21	22	23	24					25
									นอก	ใน													

01/ 0-50

003

<input type="checkbox"/>	<input type="checkbox"/>	<input checked="" type="checkbox"/>	<input type="checkbox"/>	<input type="checkbox"/>	ชาม	เขียนสีเขียว	<input checked="" type="checkbox"/>	<input type="checkbox"/>	<input checked="" type="checkbox"/>	<input type="checkbox"/>	พันธุ์พุกยา	ราชวงศ์ชิง	<input type="checkbox"/>	<input checked="" type="checkbox"/>	<input checked="" type="checkbox"/>	<input type="checkbox"/>	<input type="checkbox"/>	จันทงใต้	1	15	
<input type="checkbox"/>	<input type="checkbox"/>	<input checked="" type="checkbox"/>	<input type="checkbox"/>	<input type="checkbox"/>	ชาม	เขียนลายคราม	<input checked="" type="checkbox"/>	<input checked="" type="checkbox"/>	<input type="checkbox"/>	<input checked="" type="checkbox"/>	พันธุ์พุกยา	ราชวงศ์ชิง	<input type="checkbox"/>	<input checked="" type="checkbox"/>	<input checked="" type="checkbox"/>	<input type="checkbox"/>	<input type="checkbox"/>	จิงเต๋อเจิ้น	2	15	
<input type="checkbox"/>	<input type="checkbox"/>	<input checked="" type="checkbox"/>	<input type="checkbox"/>	<input type="checkbox"/>	ชาม	เขียนลายคราม	<input checked="" type="checkbox"/>	<input checked="" type="checkbox"/>	<input type="checkbox"/>	<input checked="" type="checkbox"/>	ทิวทัศน์	ราชวงศ์หมิง	<input type="checkbox"/>	<input checked="" type="checkbox"/>	<input type="checkbox"/>	<input type="checkbox"/>	<input type="checkbox"/>	จิงเต๋อเจิ้น	1	25	
<input checked="" type="checkbox"/>	<input type="checkbox"/>	<input checked="" type="checkbox"/>	<input type="checkbox"/>	<input type="checkbox"/>	ชาม	เขียนลายคราม	<input checked="" type="checkbox"/>	<input checked="" type="checkbox"/>	<input type="checkbox"/>	<input checked="" type="checkbox"/>	พันธุ์พุกยา	ราชวงศ์ชิง	<input type="checkbox"/>	<input type="checkbox"/>	<input checked="" type="checkbox"/>	<input checked="" type="checkbox"/>	<input type="checkbox"/>	จันทงใต้	7	65	
																			11	120	

02/ 50-100

011

<input type="checkbox"/>	<input type="checkbox"/>	<input checked="" type="checkbox"/>	<input type="checkbox"/>	<input type="checkbox"/>	ชาม	เขียนลายคราม	<input checked="" type="checkbox"/>	<input checked="" type="checkbox"/>	<input type="checkbox"/>	<input checked="" type="checkbox"/>	พันธุ์พุกยา	ราชวงศ์ชิง	<input type="checkbox"/>	<input checked="" type="checkbox"/>	<input checked="" type="checkbox"/>	<input type="checkbox"/>	<input type="checkbox"/>	จิงเต๋อเจิ้น	2	15	
<input type="checkbox"/>	<input type="checkbox"/>	<input checked="" type="checkbox"/>	<input type="checkbox"/>	<input type="checkbox"/>	ชาม	เขียนลายคราม	<input checked="" type="checkbox"/>	<input checked="" type="checkbox"/>	<input type="checkbox"/>	<input checked="" type="checkbox"/>	ทิวทัศน์	ราชวงศ์หมิง	<input type="checkbox"/>	<input checked="" type="checkbox"/>	<input type="checkbox"/>	<input type="checkbox"/>	<input type="checkbox"/>	จันทงใต้	1	140	มีตรา ร.หมิง Sampling
<input type="checkbox"/>	<input type="checkbox"/>	<input checked="" type="checkbox"/>	<input type="checkbox"/>	<input type="checkbox"/>	ชาม	เขียนลายคราม	<input checked="" type="checkbox"/>	<input checked="" type="checkbox"/>	<input type="checkbox"/>	<input checked="" type="checkbox"/>	พันธุ์พุกยา	ราชวงศ์ชิง	<input type="checkbox"/>	<input type="checkbox"/>	<input checked="" type="checkbox"/>	<input checked="" type="checkbox"/>	<input type="checkbox"/>	จันทงใต้	2	15	
<input checked="" type="checkbox"/>	<input type="checkbox"/>	<input checked="" type="checkbox"/>	<input type="checkbox"/>	<input type="checkbox"/>	ชามเหลี่ยม	เขียนลายคราม	<input checked="" type="checkbox"/>	<input checked="" type="checkbox"/>	<input type="checkbox"/>	<input checked="" type="checkbox"/>	พันธุ์พุกยา	ราชวงศ์ชิง	<input type="checkbox"/>	<input type="checkbox"/>	<input type="checkbox"/>	<input checked="" type="checkbox"/>	<input checked="" type="checkbox"/>	จันทงใต้	1	10	
																			6	180	

03/ 100-150

019

<input type="checkbox"/>	<input type="checkbox"/>	<input checked="" type="checkbox"/>	<input type="checkbox"/>	<input type="checkbox"/>	ชาม	เขียนลายคราม	<input checked="" type="checkbox"/>	<input checked="" type="checkbox"/>	<input type="checkbox"/>	<input checked="" type="checkbox"/>	พันธุ์พุกยา	ราชวงศ์ชิง	<input type="checkbox"/>	<input checked="" type="checkbox"/>	<input checked="" type="checkbox"/>	<input type="checkbox"/>	<input type="checkbox"/>	จันทงใต้	2	25	
<input type="checkbox"/>	<input type="checkbox"/>	<input checked="" type="checkbox"/>	<input type="checkbox"/>	<input type="checkbox"/>	ชาม	เขียนลายคราม	<input checked="" type="checkbox"/>	<input checked="" type="checkbox"/>	<input type="checkbox"/>	<input checked="" type="checkbox"/>	พันธุ์พุกยา	ราชวงศ์ชิง	<input type="checkbox"/>	<input type="checkbox"/>	<input checked="" type="checkbox"/>	<input checked="" type="checkbox"/>	<input type="checkbox"/>	จันทงใต้	3	35	
																			5	60	

รวมทั้งสิ้น

22 360

แบบวิเคราะห์เศษภาชนะดินเผาแหล่งเตาต่างประเทศจากการขุดตรวจหลุม TP. 20 (AY '03/ วังหลัง)

ระดับ Cms.	Bag_No	ชิ้นส่วนภาชนะ					รูปทรง ภาชนะ	เทคนิคการตกแต่ง				ลวดลาย	สมัย	อายุ/ พุทธศตวรรษ					แหล่งเตา	จำนวน ชิ้น	น้ำหนัก /กรัม	หมายเหตุ	
		ปาก	ไหล่	ตัว	ก้น	ฝา		เทคนิค	ด้าน		บน			ใต้	21	22	23	24					25
									นอก	ใน													

02/ 50-80

007

<input type="checkbox"/>	<input type="checkbox"/>	<input checked="" type="checkbox"/>	<input type="checkbox"/>	<input type="checkbox"/>	คล้าย	เคลือบเขียว	<input type="checkbox"/>	<input type="checkbox"/>	<input type="checkbox"/>	<input type="checkbox"/>	ดอกไม้	ราชวงศ์ชิง	<input type="checkbox"/>	<input checked="" type="checkbox"/>	<input checked="" type="checkbox"/>	<input type="checkbox"/>	<input type="checkbox"/>	จินทางใต้	1	20	
<input type="checkbox"/>	<input type="checkbox"/>	<input checked="" type="checkbox"/>	<input type="checkbox"/>	<input type="checkbox"/>	ชาม	เขียนลายคราม	<input checked="" type="checkbox"/>	<input checked="" type="checkbox"/>	<input type="checkbox"/>	<input checked="" type="checkbox"/>	มังกรเมฆ	ราชวงศ์ชิง	<input type="checkbox"/>	<input checked="" type="checkbox"/>	<input checked="" type="checkbox"/>	<input type="checkbox"/>	<input type="checkbox"/>	จิ่งเต๋อเจิ้น	1	25	
<input type="checkbox"/>	<input type="checkbox"/>	<input checked="" type="checkbox"/>	<input type="checkbox"/>	<input type="checkbox"/>	ชาม	เขียนลายคราม	<input checked="" type="checkbox"/>	<input checked="" type="checkbox"/>	<input type="checkbox"/>	<input checked="" type="checkbox"/>	ดอกไม้	ราชวงศ์ชิง	<input type="checkbox"/>	<input checked="" type="checkbox"/>	<input checked="" type="checkbox"/>	<input type="checkbox"/>	<input type="checkbox"/>	จิ่งเต๋อเจิ้น	2	25	
<input type="checkbox"/>	<input type="checkbox"/>	<input checked="" type="checkbox"/>	<input type="checkbox"/>	<input type="checkbox"/>	จาน	เคลือบขาวใส	<input type="checkbox"/>	<input type="checkbox"/>	<input type="checkbox"/>	<input type="checkbox"/>	เรียบ	ราชวงศ์ชิง	<input type="checkbox"/>	<input type="checkbox"/>	<input checked="" type="checkbox"/>	<input checked="" type="checkbox"/>	<input type="checkbox"/>	จินทางใต้	7	150	
<input type="checkbox"/>	<input type="checkbox"/>	<input checked="" type="checkbox"/>	<input type="checkbox"/>	<input type="checkbox"/>	ชาม	เขียนลายคราม	<input checked="" type="checkbox"/>	<input checked="" type="checkbox"/>	<input type="checkbox"/>	<input checked="" type="checkbox"/>	พันธุ์พุกยา	ราชวงศ์ชิง	<input type="checkbox"/>	<input type="checkbox"/>	<input checked="" type="checkbox"/>	<input checked="" type="checkbox"/>	<input type="checkbox"/>	จินทางใต้	6	30	
<input type="checkbox"/>	<input type="checkbox"/>	<input checked="" type="checkbox"/>	<input type="checkbox"/>	<input type="checkbox"/>	โถ	เขียนลายคราม	<input checked="" type="checkbox"/>	<input checked="" type="checkbox"/>	<input type="checkbox"/>	<input checked="" type="checkbox"/>	ช่องกระจก	ราชวงศ์ชิง	<input type="checkbox"/>	<input type="checkbox"/>	<input checked="" type="checkbox"/>	<input checked="" type="checkbox"/>	<input type="checkbox"/>	จิ่งเต๋อเจิ้น	2	25	
<input checked="" type="checkbox"/>	<input type="checkbox"/>	<input checked="" type="checkbox"/>	<input type="checkbox"/>	<input type="checkbox"/>	คล้าย	เคลือบขาวใส	<input type="checkbox"/>	<input type="checkbox"/>	<input type="checkbox"/>	<input type="checkbox"/>	เรียบ	ราชวงศ์ชิง	<input type="checkbox"/>	<input type="checkbox"/>	<input checked="" type="checkbox"/>	<input checked="" type="checkbox"/>	<input type="checkbox"/>	จินทางใต้	1	30	
<input type="checkbox"/>	<input type="checkbox"/>	<input checked="" type="checkbox"/>	<input type="checkbox"/>	<input type="checkbox"/>	ชาม	เขียนลายคราม	<input checked="" type="checkbox"/>	<input checked="" type="checkbox"/>	<input type="checkbox"/>	<input checked="" type="checkbox"/>	พันธุ์พุกยา	ราชวงศ์ชิง	<input type="checkbox"/>	<input type="checkbox"/>	<input checked="" type="checkbox"/>	<input type="checkbox"/>	<input type="checkbox"/>	จิ่งเต๋อเจิ้น	3	15	
<input checked="" type="checkbox"/>	<input type="checkbox"/>	<input checked="" type="checkbox"/>	<input type="checkbox"/>	<input type="checkbox"/>	ถ้วย	เขียนลายคราม	<input checked="" type="checkbox"/>	<input checked="" type="checkbox"/>	<input type="checkbox"/>	<input checked="" type="checkbox"/>	ดอกไม้	ราชวงศ์ชิง	<input type="checkbox"/>	<input type="checkbox"/>	<input checked="" type="checkbox"/>	<input type="checkbox"/>	<input type="checkbox"/>	จินทางใต้	2	25	
<input type="checkbox"/>	<input type="checkbox"/>	<input checked="" type="checkbox"/>	<input type="checkbox"/>	<input type="checkbox"/>	กระปุก	เขียนลายคราม	<input checked="" type="checkbox"/>	<input checked="" type="checkbox"/>	<input type="checkbox"/>	<input checked="" type="checkbox"/>	กลีบบัว	ราชวงศ์ชิง	<input type="checkbox"/>	<input type="checkbox"/>	<input checked="" type="checkbox"/>	<input type="checkbox"/>	<input type="checkbox"/>	จิ่งเต๋อเจิ้น	1	10	
<input type="checkbox"/>	<input type="checkbox"/>	<input checked="" type="checkbox"/>	<input type="checkbox"/>	<input type="checkbox"/>	ช้อน	เขียนลายคราม	<input checked="" type="checkbox"/>	<input checked="" type="checkbox"/>	<input type="checkbox"/>	<input checked="" type="checkbox"/>	พันธุ์พุกยา	ราชวงศ์ชิง	<input type="checkbox"/>	<input type="checkbox"/>	<input checked="" type="checkbox"/>	<input type="checkbox"/>	<input type="checkbox"/>	จินทางใต้	1	20	
<input checked="" type="checkbox"/>	<input type="checkbox"/>	<input checked="" type="checkbox"/>	<input type="checkbox"/>	<input type="checkbox"/>	คล้าย	เคลือบขาวพิมพ์	<input type="checkbox"/>	<input type="checkbox"/>	<input type="checkbox"/>	<input type="checkbox"/>	ร่องตั้ง	ราชวงศ์ชิง	<input type="checkbox"/>	<input type="checkbox"/>	<input checked="" type="checkbox"/>	<input type="checkbox"/>	<input type="checkbox"/>	ฝูเจี้ยน	2	20	
<input type="checkbox"/>	<input type="checkbox"/>	<input checked="" type="checkbox"/>	<input type="checkbox"/>	<input type="checkbox"/>	ชาม	เขียนลายคราม	<input checked="" type="checkbox"/>	<input checked="" type="checkbox"/>	<input type="checkbox"/>	<input checked="" type="checkbox"/>	พันธุ์พุกยา	ราชวงศ์ชิง	<input type="checkbox"/>	<input type="checkbox"/>	<input type="checkbox"/>	<input checked="" type="checkbox"/>	<input checked="" type="checkbox"/>	จินทางใต้	1	50	
<input type="checkbox"/>	<input type="checkbox"/>	<input checked="" type="checkbox"/>	<input type="checkbox"/>	<input type="checkbox"/>	ชาม	เขียนลายคราม	<input checked="" type="checkbox"/>	<input checked="" type="checkbox"/>	<input type="checkbox"/>	<input checked="" type="checkbox"/>	ดอกไม้	ราชวงศ์ชิง	<input type="checkbox"/>	<input type="checkbox"/>	<input type="checkbox"/>	<input checked="" type="checkbox"/>	<input type="checkbox"/>	จินทางใต้	5	100	
<input type="checkbox"/>	<input type="checkbox"/>	<input checked="" type="checkbox"/>	<input type="checkbox"/>	<input type="checkbox"/>	ชาม	เขียนลายคราม	<input checked="" type="checkbox"/>	<input checked="" type="checkbox"/>	<input type="checkbox"/>	<input checked="" type="checkbox"/>	ดอกไม้	ราชวงศ์ชิง	<input type="checkbox"/>	<input type="checkbox"/>	<input type="checkbox"/>	<input checked="" type="checkbox"/>	<input type="checkbox"/>	จินทางใต้	1	40	
<input type="checkbox"/>	<input type="checkbox"/>	<input checked="" type="checkbox"/>	<input type="checkbox"/>	<input type="checkbox"/>	ชาม	เคลือบขาวใส	<input type="checkbox"/>	<input type="checkbox"/>	<input type="checkbox"/>	<input type="checkbox"/>	เรียบ	ราชวงศ์ชิง	<input type="checkbox"/>	<input type="checkbox"/>	<input type="checkbox"/>	<input checked="" type="checkbox"/>	<input type="checkbox"/>	จินทางใต้	1	50	
<input type="checkbox"/>	<input type="checkbox"/>	<input checked="" type="checkbox"/>	<input type="checkbox"/>	<input type="checkbox"/>	ชาม	เขียนลายคราม	<input checked="" type="checkbox"/>	<input checked="" type="checkbox"/>	<input type="checkbox"/>	<input checked="" type="checkbox"/>	พันธุ์พุกยา	ราชวงศ์ชิง	<input type="checkbox"/>	<input type="checkbox"/>	<input type="checkbox"/>	<input type="checkbox"/>	<input checked="" type="checkbox"/>	จินทางใต้	3	20	
																			40	655	

03/ 80-100

013

<input checked="" type="checkbox"/>	<input type="checkbox"/>	<input checked="" type="checkbox"/>	<input type="checkbox"/>	<input type="checkbox"/>	ชาม	เขียนลายคราม	<input checked="" type="checkbox"/>	<input checked="" type="checkbox"/>	<input type="checkbox"/>	<input checked="" type="checkbox"/>	ดอกไม้	ราชวงศ์ชิง	<input type="checkbox"/>	<input type="checkbox"/>	<input checked="" type="checkbox"/>	<input type="checkbox"/>	<input type="checkbox"/>	จินทางใต้	1	75	
-------------------------------------	--------------------------	-------------------------------------	--------------------------	--------------------------	-----	--------------	-------------------------------------	-------------------------------------	--------------------------	-------------------------------------	--------	------------	--------------------------	--------------------------	-------------------------------------	--------------------------	--------------------------	-----------	---	----	--

ระดับ Cms.	Bag_No	จีนส่วนภาษา					รูปทรง ภาษา	เทคนิคการตกแต่ง				ตลาด	สมัย	อายุ/พุทธศตวรรษ					แหล่งเตา	จำนวน ชิ้น	น้ำหนัก /กรัม	หมายเหตุ		
		ปาก	ไหล่	ตัว	ก้น	ฝา		เทคนิค	ด้าน		บน			ใต้	21	22	23	24					25	
									นอก	ใน														เคลือบ
		<input type="checkbox"/>	<input type="checkbox"/>	<input checked="" type="checkbox"/>	<input type="checkbox"/>	<input type="checkbox"/>	ชาม	เขียนลายคราม	<input checked="" type="checkbox"/>	<input checked="" type="checkbox"/>	<input type="checkbox"/>	<input checked="" type="checkbox"/>	พันธุ์พุกญา			<input type="checkbox"/>	<input type="checkbox"/>	<input type="checkbox"/>	<input type="checkbox"/>	<input type="checkbox"/>	เงินทางใต้	4	25	
																						5	100	

04/ 100-150

019

<input type="checkbox"/>	<input type="checkbox"/>	<input checked="" type="checkbox"/>	<input type="checkbox"/>	<input type="checkbox"/>	ชาม	เขียนลายคราม	<input checked="" type="checkbox"/>	<input checked="" type="checkbox"/>	<input type="checkbox"/>	<input checked="" type="checkbox"/>	มังกร	ราชวงศ์ชิง	<input type="checkbox"/>	<input checked="" type="checkbox"/>	<input checked="" type="checkbox"/>	<input type="checkbox"/>	<input type="checkbox"/>	จิ่งเต๋อเจิน	1	10			
<input type="checkbox"/>	<input type="checkbox"/>	<input checked="" type="checkbox"/>	<input type="checkbox"/>	<input type="checkbox"/>	ชาม	เขียนลายคราม	<input checked="" type="checkbox"/>	<input checked="" type="checkbox"/>	<input type="checkbox"/>	<input checked="" type="checkbox"/>	ดอกบัว	ราชวงศ์ชิง	<input type="checkbox"/>	<input checked="" type="checkbox"/>	<input checked="" type="checkbox"/>	<input type="checkbox"/>	<input type="checkbox"/>	เงินทางใต้	1	25			
<input type="checkbox"/>	<input type="checkbox"/>	<input checked="" type="checkbox"/>	<input checked="" type="checkbox"/>	<input type="checkbox"/>	ชาม	เขียนลายคราม	<input checked="" type="checkbox"/>	<input checked="" type="checkbox"/>	<input type="checkbox"/>	<input checked="" type="checkbox"/>	เขียนและทิวทัศน์	ราชวงศ์หมิง	<input type="checkbox"/>	<input checked="" type="checkbox"/>	<input type="checkbox"/>	<input type="checkbox"/>	<input type="checkbox"/>	จิ่งเต๋อเจิน	1	40	มีคำอวยพรที่ก้น		
<input type="checkbox"/>	<input type="checkbox"/>	<input checked="" type="checkbox"/>	<input type="checkbox"/>	<input type="checkbox"/>	ชาม	เขียนลายคราม	<input checked="" type="checkbox"/>	<input checked="" type="checkbox"/>	<input type="checkbox"/>	<input checked="" type="checkbox"/>	พันธุ์พุกญา	ราชวงศ์ชิง	<input type="checkbox"/>	<input type="checkbox"/>	<input checked="" type="checkbox"/>	<input type="checkbox"/>	<input type="checkbox"/>	จิ่งเต๋อเจิน	6	55			
<input checked="" type="checkbox"/>	<input type="checkbox"/>	<input checked="" type="checkbox"/>	<input type="checkbox"/>	<input type="checkbox"/>	ดัลับ	เขียนลายคราม	<input checked="" type="checkbox"/>	<input checked="" type="checkbox"/>	<input type="checkbox"/>	<input checked="" type="checkbox"/>	ก้านขด	ราชวงศ์ชิง	<input type="checkbox"/>	<input type="checkbox"/>	<input checked="" type="checkbox"/>	<input type="checkbox"/>	<input type="checkbox"/>	เงินทางใต้	1	20			
<input type="checkbox"/>	<input type="checkbox"/>	<input checked="" type="checkbox"/>	<input type="checkbox"/>	<input type="checkbox"/>	ชาม	เคลือบขาวใส	<input type="checkbox"/>	<input type="checkbox"/>	<input type="checkbox"/>	<input type="checkbox"/>	เรียบ	ราชวงศ์ชิง	<input type="checkbox"/>	<input type="checkbox"/>	<input type="checkbox"/>	<input checked="" type="checkbox"/>	<input checked="" type="checkbox"/>	เงินทางใต้	2	50			
<input type="checkbox"/>	<input type="checkbox"/>	<input checked="" type="checkbox"/>	<input type="checkbox"/>	<input type="checkbox"/>	ชาม	เขียนลายคราม	<input checked="" type="checkbox"/>	<input checked="" type="checkbox"/>	<input type="checkbox"/>	<input checked="" type="checkbox"/>	เส้นรอบตัว	ราชวงศ์ชิง	<input type="checkbox"/>	<input type="checkbox"/>	<input type="checkbox"/>	<input checked="" type="checkbox"/>	<input checked="" type="checkbox"/>	เงินทางใต้	1	15			
<input type="checkbox"/>	<input type="checkbox"/>	<input checked="" type="checkbox"/>	<input type="checkbox"/>	<input type="checkbox"/>	ชาม	เขียนลายคราม	<input checked="" type="checkbox"/>	<input checked="" type="checkbox"/>	<input type="checkbox"/>	<input checked="" type="checkbox"/>	พันธุ์พุกญา	ราชวงศ์ชิง	<input type="checkbox"/>	<input type="checkbox"/>	<input type="checkbox"/>	<input checked="" type="checkbox"/>	<input type="checkbox"/>	เงินทางใต้	1	10			
																					14	225	

รวมทั้งสิ้น

59

980

แบบวิเคราะห์เศษภาชนะดินเผาแหล่งเตาต่างประเทศจากการขุดตรวจหลุม TP. 21 (AY '03/ ว่างหลัง)

ระดับ Cms.	Bag_No	ชิ้นส่วนภาชนะ					รูปทรง ภาชนะ	เทคนิคการตกแต่ง				ลวดลาย	สมัย	อายุ/ พุทธศตวรรษ					แหล่งเตา	จำนวน ชิ้น	น้ำหนัก /กรัม	หมายเหตุ	
		ปาก	ไหล่	ตัว	ก้น	ฝา		เทคนิค	ด้าน		บน			ใต้	21	22	23	24					25
									นอก	ใน													

01/ 0-30

005

<input type="checkbox"/>	<input type="checkbox"/>	<input checked="" type="checkbox"/>	<input type="checkbox"/>	<input type="checkbox"/>	ชาม	เขียนลายคราม	<input checked="" type="checkbox"/>	<input checked="" type="checkbox"/>	<input type="checkbox"/>	<input checked="" type="checkbox"/>	พันธุ์พุกษา	ราชวงศ์ชิง	<input type="checkbox"/>	<input type="checkbox"/>	<input checked="" type="checkbox"/>	<input checked="" type="checkbox"/>	<input type="checkbox"/>	จีนทางใต้	5	30
<input checked="" type="checkbox"/>	<input type="checkbox"/>	<input checked="" type="checkbox"/>	<input type="checkbox"/>	<input type="checkbox"/>	ชาม	เคลือบขาวใส	<input type="checkbox"/>	<input type="checkbox"/>	<input type="checkbox"/>	<input type="checkbox"/>	เรียบ	ราชวงศ์ชิง	<input type="checkbox"/>	<input type="checkbox"/>	<input type="checkbox"/>	<input checked="" type="checkbox"/>	<input checked="" type="checkbox"/>	จีนทางใต้	1	15
																			6	45
รวมทั้งสิ้น																			6	45

แบบวิเคราะห์เศษภาชนะดินเผาแหล่งเตาต่างประเทศจากการขุดตรวจหลุม TP. 22 (AY '03/ วังหลัง)

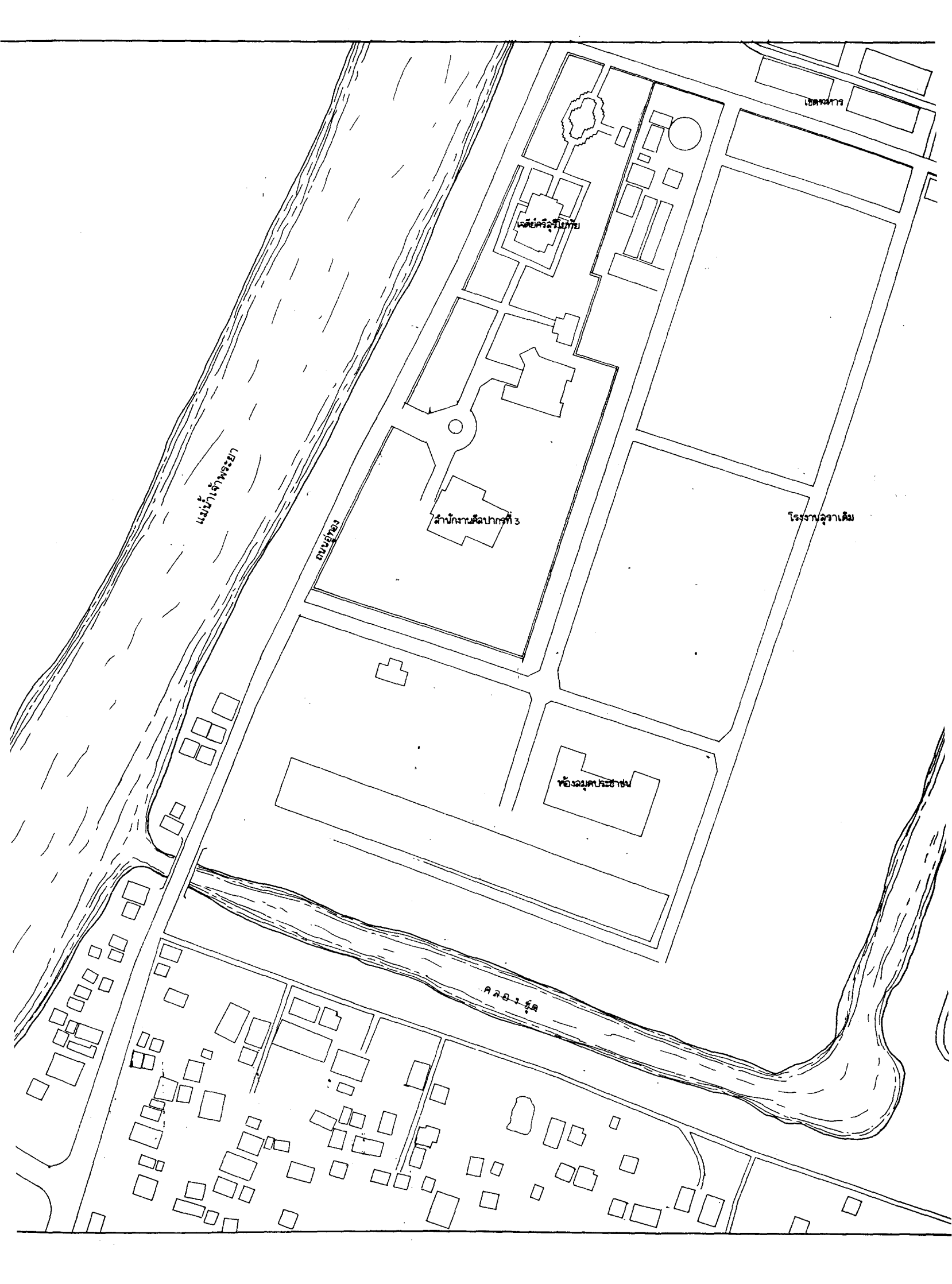
ระดับ Cms.	Bag_No	ชิ้นส่วนภาชนะ					รูปทรง ภาชนะ	เทคนิคการตกแต่ง				ลวดลาย	สมัย	อายุ/ พุทธศตวรรษ					แหล่งเตา	จำนวน ชิ้น	น้ำหนัก /กรัม	หมายเหตุ	
		ปาก	ไหล่	ตัว	ก้น	ฝา		เทคนิค	ด้าน		บน			ใต้	21	22	23	24					25
									นอก	ใน													

01/ 0-90

005

<input type="checkbox"/>	<input type="checkbox"/>	<input checked="" type="checkbox"/>	<input type="checkbox"/>	<input type="checkbox"/>	ถ้วย	เขียนลายคราม	<input checked="" type="checkbox"/>	<input checked="" type="checkbox"/>	<input type="checkbox"/>	<input checked="" type="checkbox"/>	พันธุ์พุกงา	ราชวงศ์ชิง	<input type="checkbox"/>	<input type="checkbox"/>	<input checked="" type="checkbox"/>	<input checked="" type="checkbox"/>	<input type="checkbox"/>	จันทางใต้	1	10
<input checked="" type="checkbox"/>	<input type="checkbox"/>	<input checked="" type="checkbox"/>	<input type="checkbox"/>	<input type="checkbox"/>	ชาม	เขียนลายคราม	<input checked="" type="checkbox"/>	<input checked="" type="checkbox"/>	<input type="checkbox"/>	<input checked="" type="checkbox"/>	ดอกไม้	ราชวงศ์ชิง	<input type="checkbox"/>	<input type="checkbox"/>	<input checked="" type="checkbox"/>	<input type="checkbox"/>	<input type="checkbox"/>	จันทางใต้	3	70
																			4	80
รวมทั้งสิ้น																			4	80

แผนผังโบราณสถาน



สนามกีฬา

คณะครุศาสตร์โทยุบาย

สำนักงานศิลปากรที่ 3

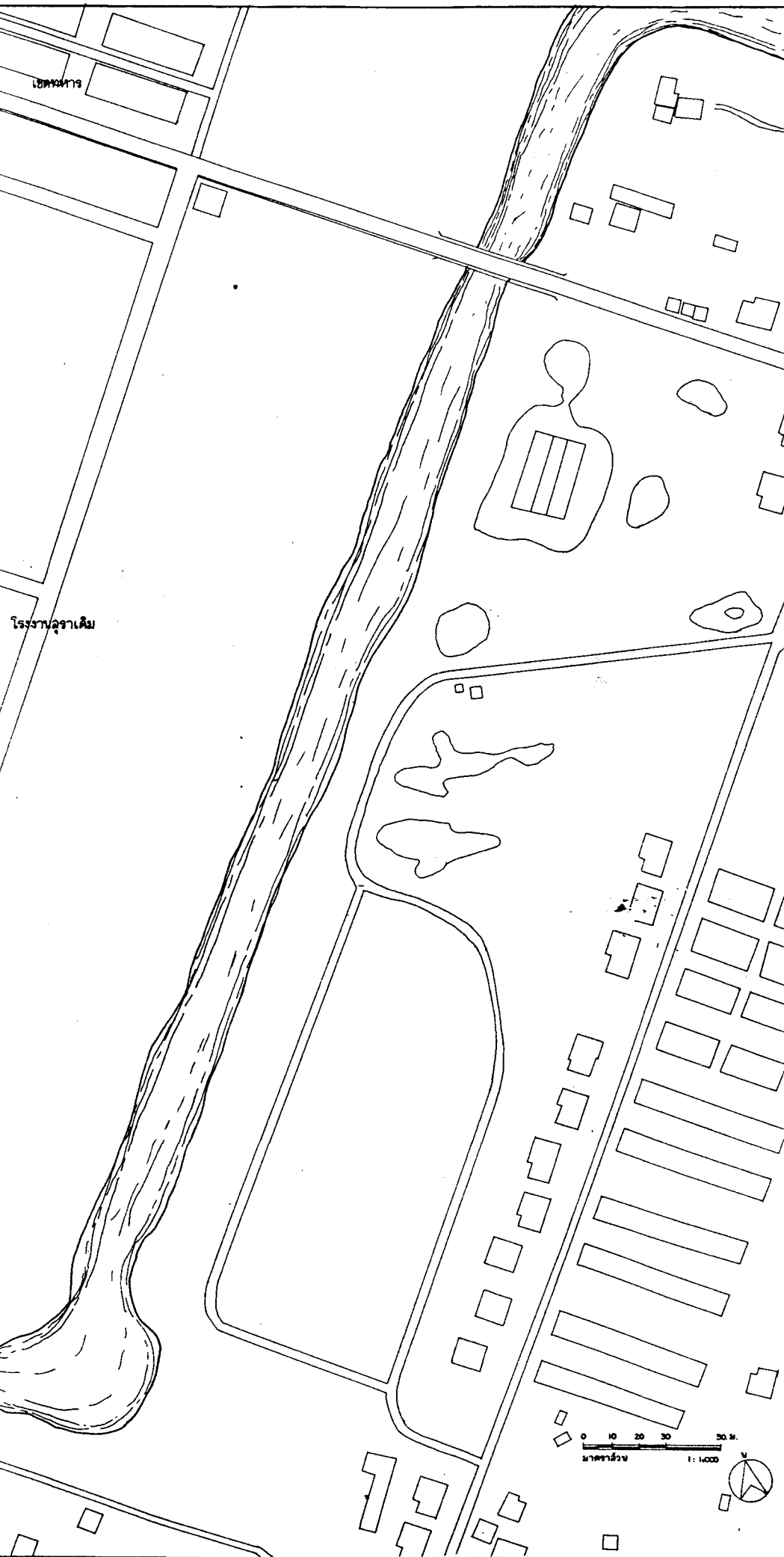
โรงเรียนอุษาเดิม

สนามกีฬา

ห้องสมุดประชาชน

แม่น้ำเจ้าพระยา

คลองคูเมือง



ผังชัย

พิกัดภูมิศาสตร์ 47° 00' 00" ตะวันออก 13° 00' 00" เหนือ
 ภูมิศาสตร์ Long 101° 23' 00" E LAT 13° 21' 00" N

ผู้ปฏิบัติงาน

สำรวจเขียนแบบ

สำรวจ	บุษ	จำนวนออก	๗๕	๖.๗.๕๖
เขียนแบบ	บุษ	จำนวนออก	๗๕	๖.๗.๕๖

คณะกรรมการตรวจสอบการขึ้น:

ประธานกรรมการ	บรรจง วงศ์วิเชียร	ผู้ตรวจ	๖.๗.๕๖
กรรมการ	เนก สีทา	ผู้ตรวจ	๖.๗.๕๖
กรรมการ	ภักดี อยู่คงดี	ผู้ตรวจ	๖.๗.๕๖
กรรมการ	สมชาย แดงนิง	ผู้ตรวจ	๖.๗.๕๖
กรรมการ	เฉลิมเดช ประภคศิริ	ผู้ตรวจ	๖.๗.๕๖
ผู้ควบคุมงาน	ฤทธิเดช ทองจันทร์	ผู้ตรวจ	๖.๗.๕๖
ผู้ควบคุมงาน	ภักชวดี สีลมโศก	ผู้ตรวจ	๖.๗.๕๖

ออกแบบ

นายช่างโยธา			
นายช่างศิลปกรรม			
นักวิชาการช่างศิลป์			
สถาปนิก			
ภูมิสถาปนิก			
วิศวกรโยธา			
วิศวกร			
นักวิทยาศาสตร์			

ตรวจ / เห็นชอบ

สถาปนิก			
วิศวกร			
นักวิชาการช่างศิลป์			
หัวหน้ากลุ่มวิชาการโบราณคดี	ภักดี อยู่คงดี	ผู้ตรวจ	๖.๗.๕๖
เจ้าหน้าที่บริหารงานช่าง	สมชาย แดงนิง	ผู้ตรวจ	๖.๗.๕๖
ผอ. สบง.ค.ก.ที่ ๓	บรรจง วงศ์วิเชียร	ผู้ตรวจ	๖.๗.๕๖
ผอ. สบค.			

ผู้อนุมัติ

แบบ **โบราณสถานวังหลัง**
 ๓. พระครูชัย ๕ พระนครศรีอยุธยา ๑. พระนครศรีอยุธยา

แผ่น

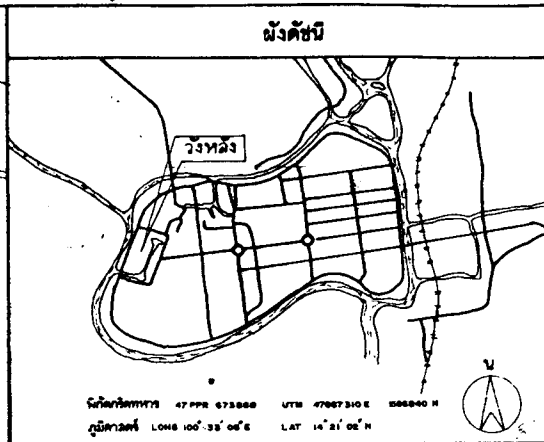
ผังบริเวณ (ก่อนการขุดค้น)

รหัส	มาตรฐาน	แผ่นที่	จำนวนแผ่น
	1:1,000	1	22

สำนักกรมศิลปากรที่ ๓ พระนครศรีอยุธยา

สำนักโบราณคดี

กรมศิลปากร



ผู้ปฏิบัติ

สำรวจเขียนแบบ

สำรวจ	บุษย์	จำนวนออก	หน้า	๑.๖๖.๑๕
เขียนแบบ	บุษย์	จำนวนออก	หน้า	๑.๖๖.๑๕

คณะกรรมการตรวจการจ้าง

ประธานกรรมการ	บรรจง	วงศ์วิเชียร	สมพงษ์	วิเศษชัย
กรรมการ	เจนก	วิฑูรย์	อัญญา	วิเศษชัย
กรรมการ	ภักดิ์	อัญญา	วิเศษชัย	วิเศษชัย
กรรมการ	สมชาย	แฉวง	วิเศษชัย	วิเศษชัย
กรรมการ	เสริญ	ประจักษ์	วิเศษชัย	วิเศษชัย
ผู้ควบคุมงาน	สุพจน์	ทองจันทร์	วิเศษชัย	วิเศษชัย
ผู้ควบคุมงาน	ภักดิ์	วิเศษชัย	วิเศษชัย	วิเศษชัย

ออกแบบ

นายช่างโยธา				
นายช่างศิลปกรรม				
นักวิชาการช่างศิลป์				
สถาปนิก				
ภูมิสถาปนิก				
วิศวกรโยธา				
วิศวกร				
นักวิทยาศาสตร์				

ตรวจ / เห็นชอบ

สถาปนิก				
วิศวกร				
นักวิชาการช่างศิลป์				
หัวหน้ากลุ่มวิชาการโบราณคดี	ภักดิ์	อัญญา	วิเศษชัย	วิเศษชัย
เจ้าหน้าที่บริหารงานช่าง	สมชาย	แฉวง	วิเศษชัย	วิเศษชัย
ผอ.ล.น.ค.ที่ ๓	บรรจง	วงศ์วิเชียร	วิเศษชัย	วิเศษชัย
ผอ.ล.น.ค.				

ผู้อนุมัติ

อธิบดี

แบบ
 โบราณสถานวังหลัง
 ต. ประจักษ์ อ. พระนครศรีอยุธยา จ. พระนครศรีอยุธยา

แบบ
 ผลิต/กวดขัน/การโบราณคดี (ก่อนการขุดค้น)

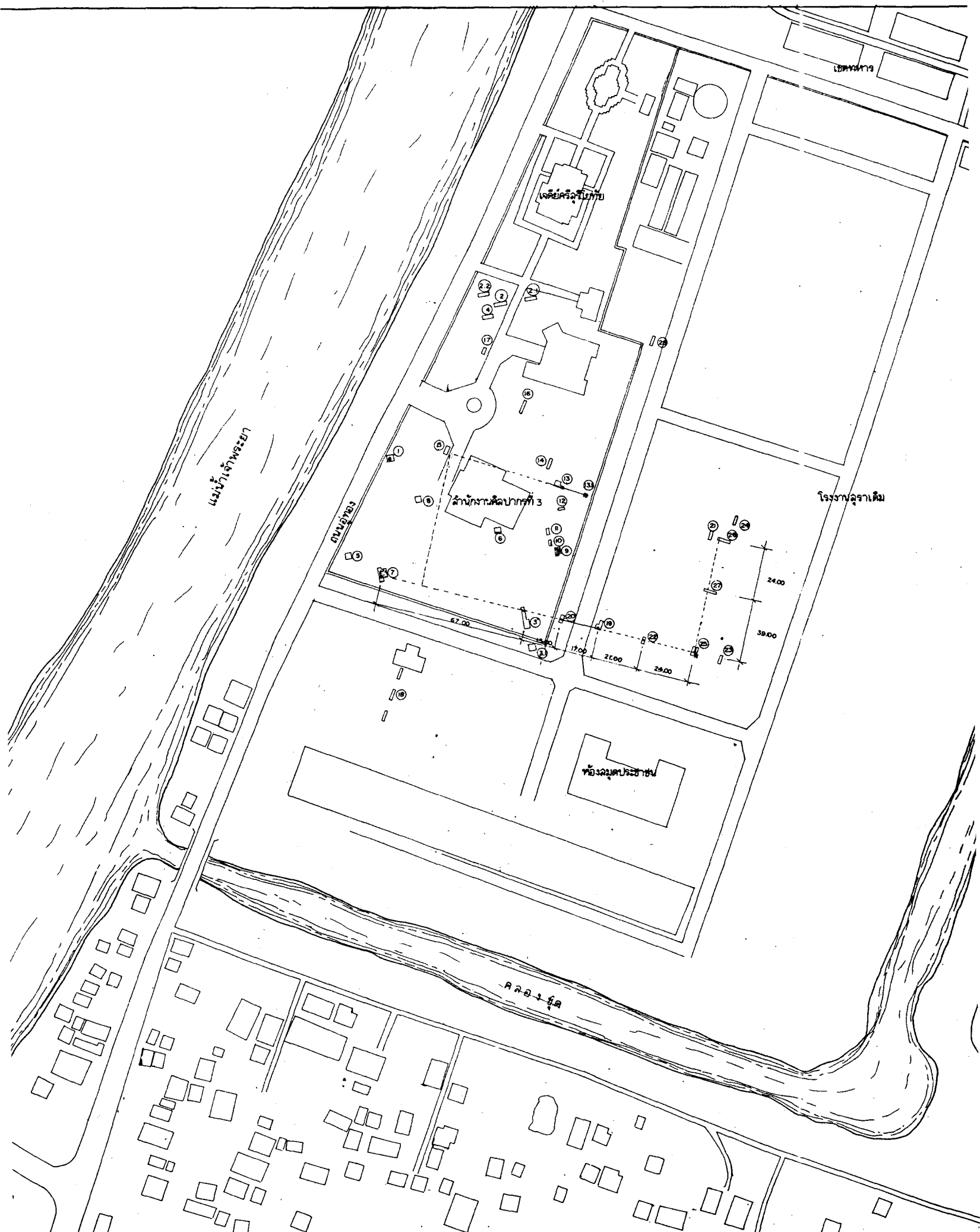
รหัส	มาตราส่วน	แผ่นที่	จำนวนแผ่น
	1: 1000	2	22

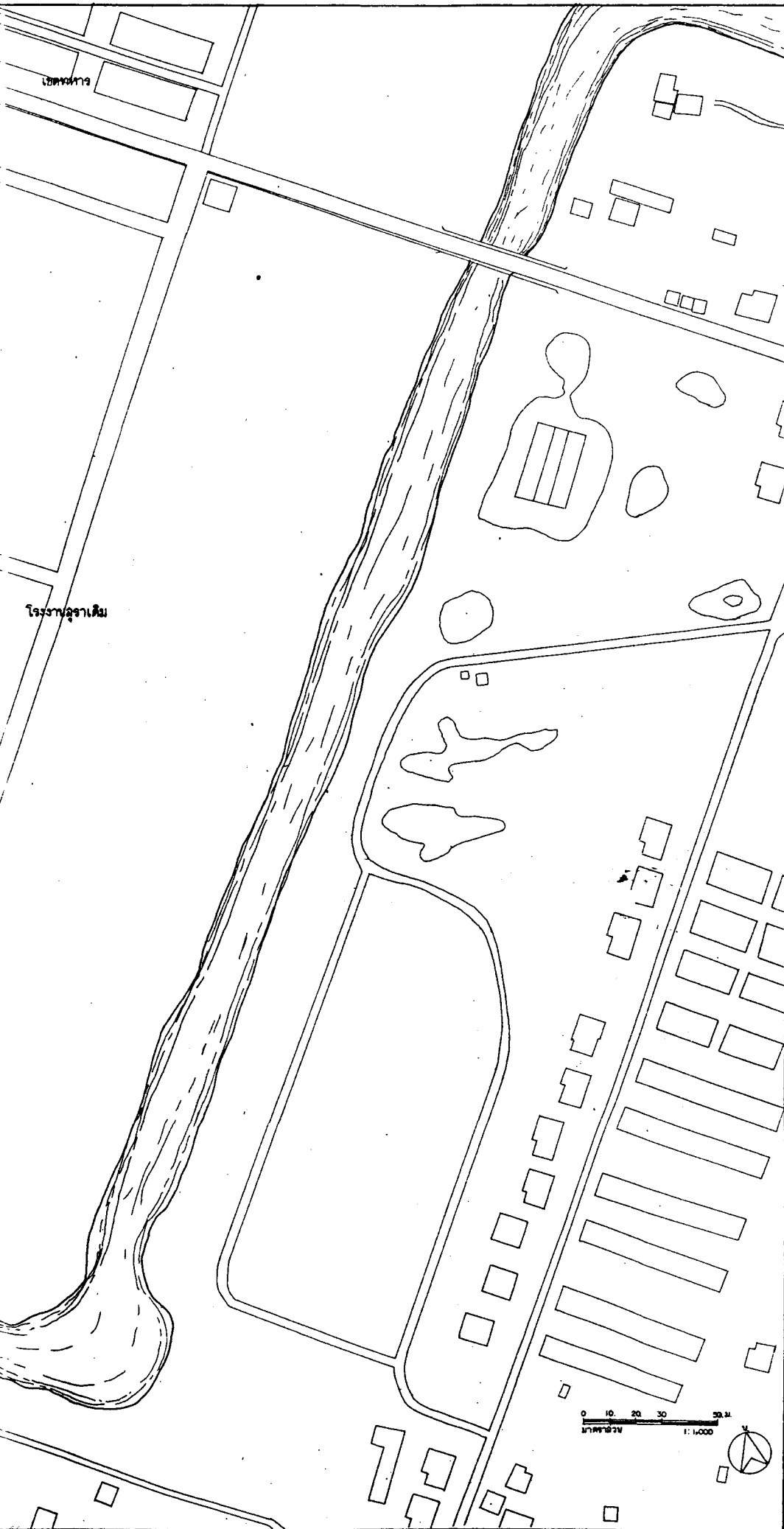
สำนักงานศิลปากรที่ ๓ พระนครศรีอยุธยา

สำนักโบราณคดี

กรมศิลปากร







ผังศิขน์

พิกัดภูมิศาสตร์ 47 PPR 073000 UTM 4765730 E 1886840 N
 ภูมิศาสตร์ LONG 105 33'00" E LAT 14 21'02" N

ผู้ปฏิบัติ

Blank space for the name of the person performing the work.

สำรวจเขียนแบบ

สำรวจ	บุษย์ จำนวนอง	นศ	ร.พ.๖.๔๔
เขียนแบบ	บุษย์ จำนวนอง	นศ	ร.พ.๖.๔๔

คณะกรรมการตรวจการจ้าง

ประธานกรรมการ	บรรจง วงศ์วิเชียร	25/11	ร.พ.๖.๕๐
กรรมการ	เนลา สีหามาตย์		
กรรมการ	ภัทราณี อุดงค์	25/11	ร.พ.๖.๕๐
กรรมการ	สมชาย แฉวงนิล	25/11	ร.พ.๖.๕๐
กรรมการ	เฉลิมเดช ประภคณีภณี	25/11	ร.พ.๖.๕๐
ผู้ควบคุมงาน	ฤทธิชัย ทองจันทร์	25/11	ร.พ.๖.๕๐
ผู้ควบคุมงาน	ภัทราณี สีลมโชติ	25/11	ร.พ.๖.๕๐

ออกแบบ

นายช่างโยธา			
นายช่างศิลปกรรม			
นักวิชาการช่างศิลป์			
สถาปนิก			
ภูมิสถาปนิก			
วิศวกรโยธา			
วิศวกร			
นักวิทยาศาสตร์			

ตรวจ/เห็นชอบ

สถาปนิก			
วิศวกร			
นักวิชาการช่างศิลป์			
หัวหน้ากลุ่มวิชาการโบราณคดี	ภัทราณี อุดงค์	25/11	ร.พ.๖.๕๐
เจ้าหน้าที่บริหารงานช่าง	สมชาย แฉวงนิล	25/11	ร.พ.๖.๕๐
ผอ. ส.บ.ค.ที่ ๓	บรรจง วงศ์วิเชียร	25/11	ร.พ.๖.๕๐
ผอ. ส.บ.ค.			

ผู้อนุมัติ

อธิบดี

แบบ **โบราณสถานวังหลวง**

ศ. ประคัฐชัย อ. พระนครศรีอยุธยา จ. พระนครศรีอยุธยา

และคง

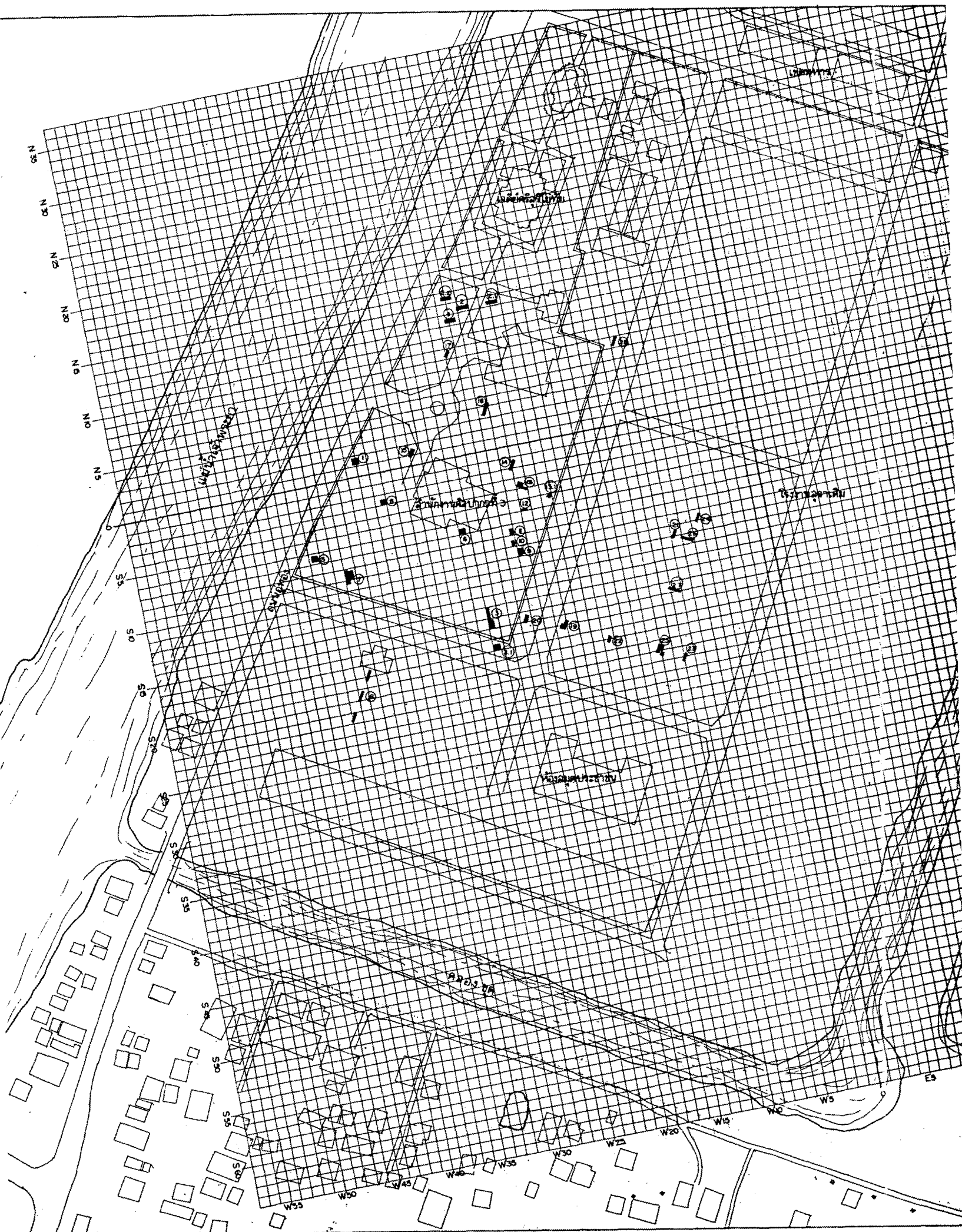
ผังหลุมขุดค้น

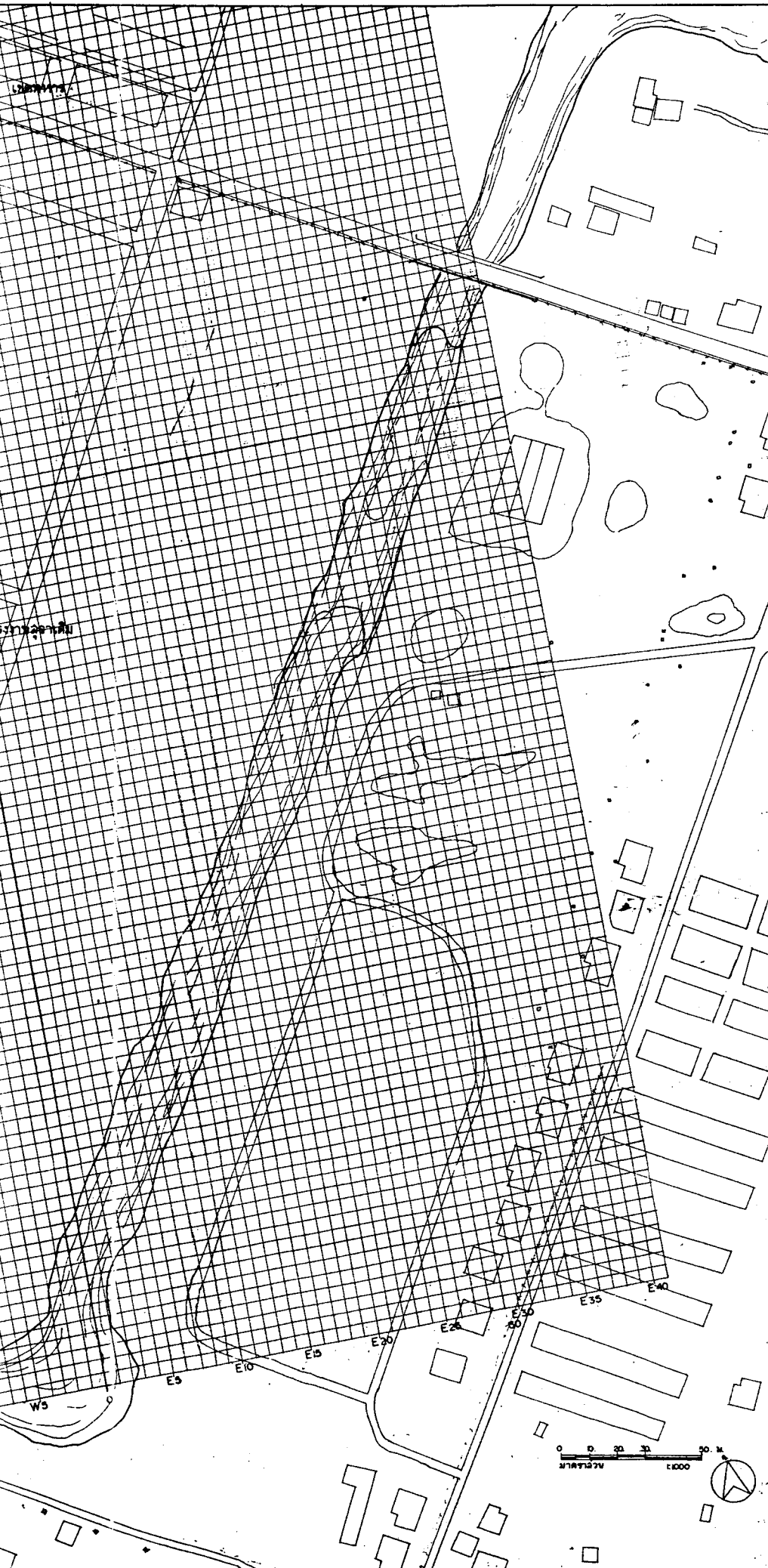
จ.พล	มาตราส่วน 1:1000	แผ่นที่ 3	จำนวนแผ่น 22
------	------------------	-----------	--------------

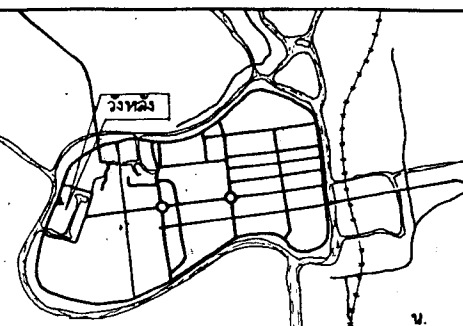

สำนักงานศิลปกรรมที่ ๓ พระนครศรีอยุธยา

สำนักโบราณคดี

กรมศิลปากร



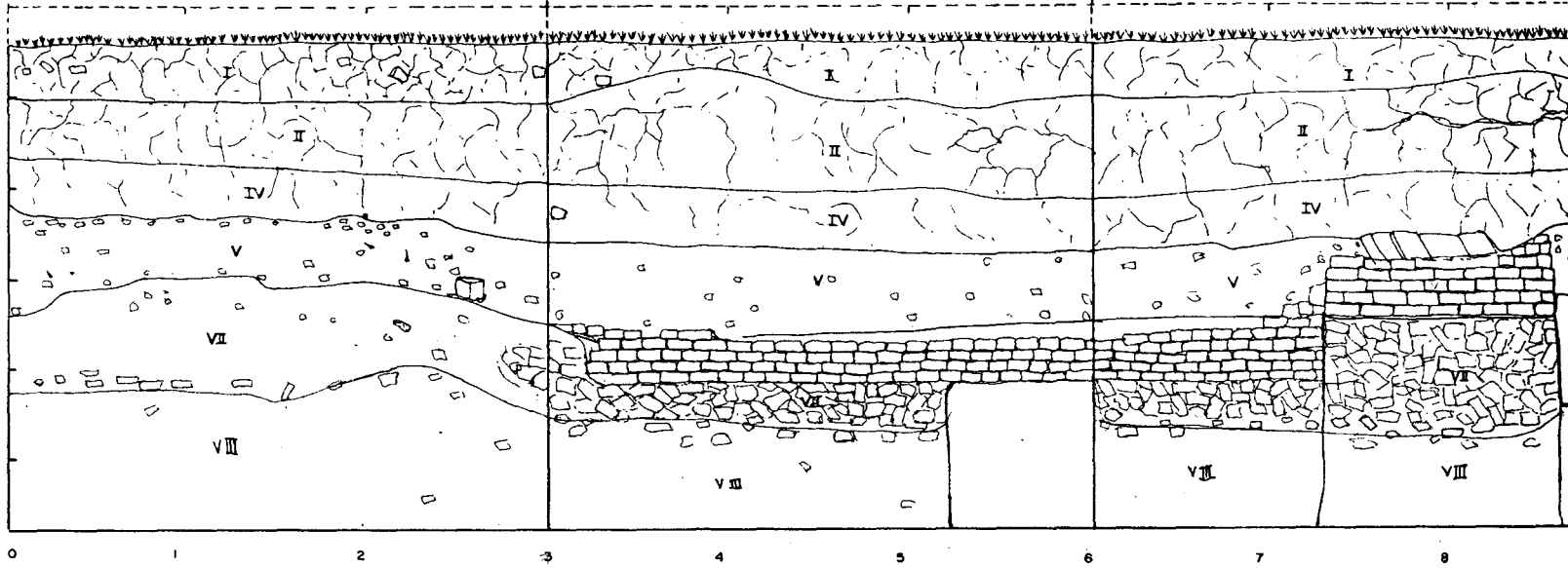


ผังศิขรินทร์			
			
ไม้ตัดกรวย 47728 07368 UTM 47707318 E 1488840 N ภูมิศาสตร์ LONG 100° 23' 00" E LAT 14° 21' 02" N			
ผู้ปฏิบัติ			
สำรวจเขียนแบบ			
สำรวจ	บุษย์ จำนวนอก	๔.6	1 พ.ค. ๖๕
เขียนแบบ	บุษย์ จำนวนอก	๔.6	7.๖.๖๕
คณะกรรมการตรวจการจ้าง			
ประธานกรรมการ	บรรจง วงศ์วิเชียร		๖ พ.ค. ๖๕
กรรมการ	เอก สิทธิมาตย์		
กรรมการ	ภัทนต์ อัญคดี		
กรรมการ	สมชาย แสงวงษ์		
กรรมการ	เฉลิมสุข ประสงค์ภูมิ		19 พ.ค. ๖๕
ผู้ควบคุมงาน	ฤทธิ์เดช พงษ์จันทร์		๑๖ พ.ค. ๖๕
ผู้ควบคุมงาน	วิฑูรชาติ ตีละนิสิต		๑๓ พ.ค. ๖๕
ออกแบบ			
นายช่างโยธา			
นายช่างศิลปกรรม			
นักวิชาการช่างศิลป์			
สถาปนิก			
ภูมิสถาปนิก			
วิศวกรโยธา			
วิศวกร			
นักวิทยาศาสตร์			
ตรวจ / เห็นชอบ			
สถาปนิก			
วิศวกร			
นักวิชาการช่างศิลป์			
หัวหน้ากลุ่มวิชาการโบราณคดี	ภัทนต์ อัญคดี		19 พ.ค. ๖๕
เจ้าหน้าที่บริหารงานช่าง	สมชาย แสงวงษ์		๖ พ.ค. ๖๕
ผอ. ส่วน.ศก.ที่ ๓	บรรจง วงศ์วิเชียร		๖ พ.ค. ๖๕
ผอ. สบ.ศ.			
ผู้อนุมัติ			
อธิบดี			
แบบ	โบราณสถานวังหลวง		
	ต. ประจักษ์ อ. พระนครศรีอยุธยา จ. พระนครศรีอยุธยา		
แปลง	ผังพิกัดกริดหลุมขุดค้น		
รหัส	มาตราส่วน	แผนที่	จำนวนแผ่น
	1:1000	4	22
สำนักงานศิลปากรที่ ๓ พระนครศรีอยุธยา			
สำนักโบราณคดี			
กรมศิลปากร			

NORTH

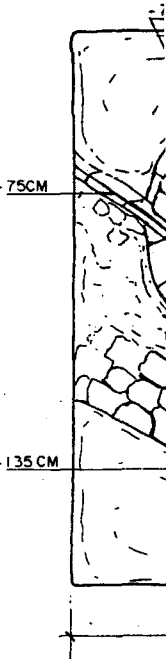
EAST

SOUTH



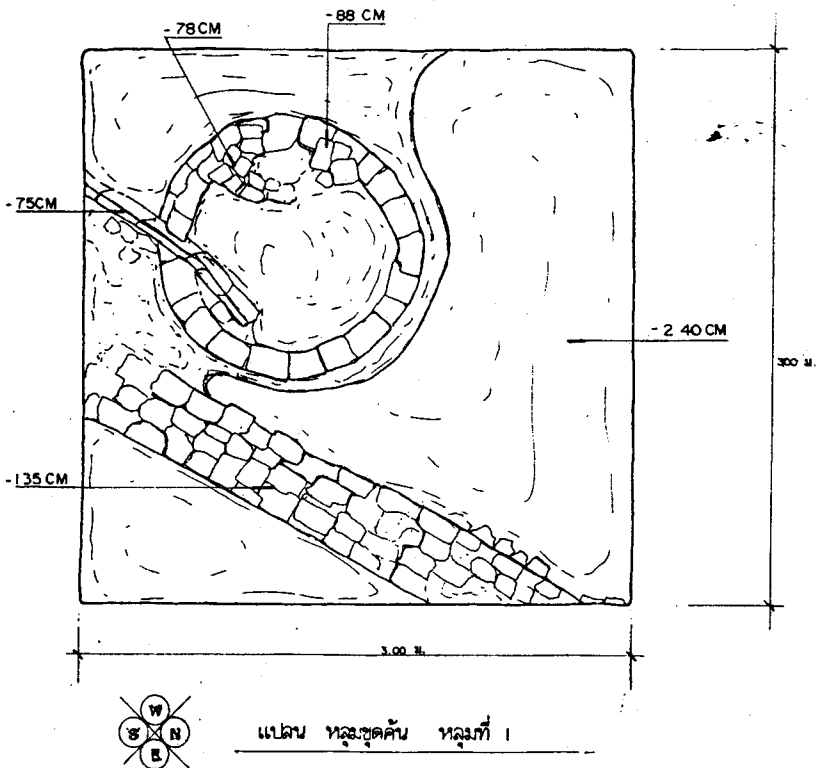
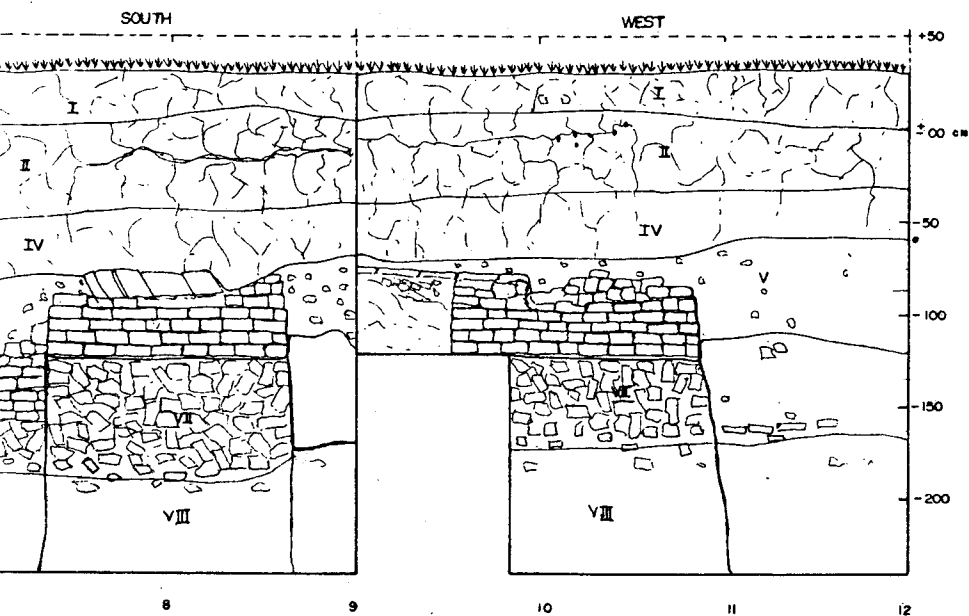
แผนผังหลุมขุดค้นที่ 1.

-  คิ่วอิฐ
-  รอยแตกของดิน
-  แนวคู
-  เสาอิฐ
-  เศษภาชนะดินเผา
-  หิน



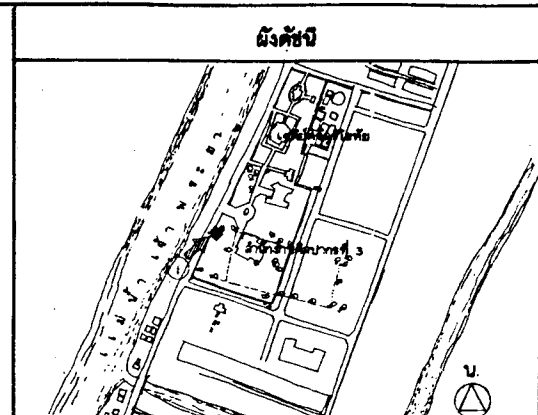
iv.ที่ I, II	เมื่อเขียน	7.5 YR 2.5/1 BLACK	เมื่อขุด	7.5 YR 3/1 VERY DARK GRAY	เมื่อแห้ง	7.5 YR 5/1 GRAY	ลักษณะดิน	ดินเหนียวเนื้อแน่นสีเทาเทาถึงสีเหลือง
IV	"	7.5 YR 2.5/1 BLACK	"	7.5 YR 3/1 VERY DARK GRAY	"	5 YR 5/1 GRAY		ดินเหนียวสีดำ
V, VI	"	5 YR 3/1 VERY DARK GRAY	"	7.5 YR 3/2 DARK BROWN	"	7.5 YR 5/2 BROWN		ดินเหนียวสีดำมีเศษภาชนะดินเผาอยู่ พบอิฐขนาดใหญ่
VIII	"	5 YR 3/1 VERY DARK GRAY	"	7.5 YR 5/2 DARK BROWN	"	7.5 YR 5/2 BROWN		ดินเหนียวสีดำ





แผน หลุมขุดค้น หลุมที่ 1

0 0.25 0.50 1.00 m.
มาตราส่วน 1:20



ผู้ปฏิบัติ

--	--	--	--	--

สำรวจเขียนแบบ

สำรวจ	บุษย์	จำนวนเอก	บุษย์	ร. พ.ช. ๒๕
เขียนแบบ	บุษย์	จำนวนเอก	บุษย์	ร. พ.ช. ๒๕

คณะกรรมการตรวจการจ้าง

ประธานกรรมการ	บรรจง วงศ์วิเชียร	ร. พ.ช. ๒๕
กรรมการ	เอก อีหามาตย์	ร. พ.ช. ๒๕
กรรมการ	ภัคพงศ์ อยู่คงดี	ร. พ.ช. ๒๕
กรรมการ	สมชาย แลวงนิต	ร. พ.ช. ๒๕
กรรมการ	เฉลิมเดช ประภคณีภูมิ	ร. พ.ช. ๒๕
ผู้ควบคุมงาน	ฤทธิเดช ทองจันทร์	ร. พ.ช. ๒๕
ผู้ควบคุมงาน	ภัทรชาติ ศิลปนิเทศ	ร. พ.ช. ๒๕

ออกแบบ

นายช่างโยธา		
นายช่างศิลปกรรม		
นักวิชาการช่างศิลป์		
สถาปนิก		
ภูมิสถาปนิก		
วิศวกรโยธา		
วิศวกร		
นักวิทยาศาสตร์		

ตรวจ / เห็นชอบ

สถาปนิก		
วิศวกร		
นักวิชาการช่างศิลป์		
หัวหน้ากลุ่มวิชาการโบราณคดี	ภัคพงศ์ อยู่คงดี	ร. พ.ช. ๒๕
เจ้าหน้าที่บริหารงานช่าง	สมชาย แลวงนิต	ร. พ.ช. ๒๕
ผอ. ส.ง.ศ.ที่ ๓	บรรจง วงศ์วิเชียร	ร. พ.ช. ๒๕
ผอ. ล.บ.ค.		

ผู้อนุมัติ

อธิบดี
แบบ
โบราณสถานวังหลัง
ศ. ประคฤชัย อ. พระนครศรีอยุธยา จ. พระนครศรีอยุธยา

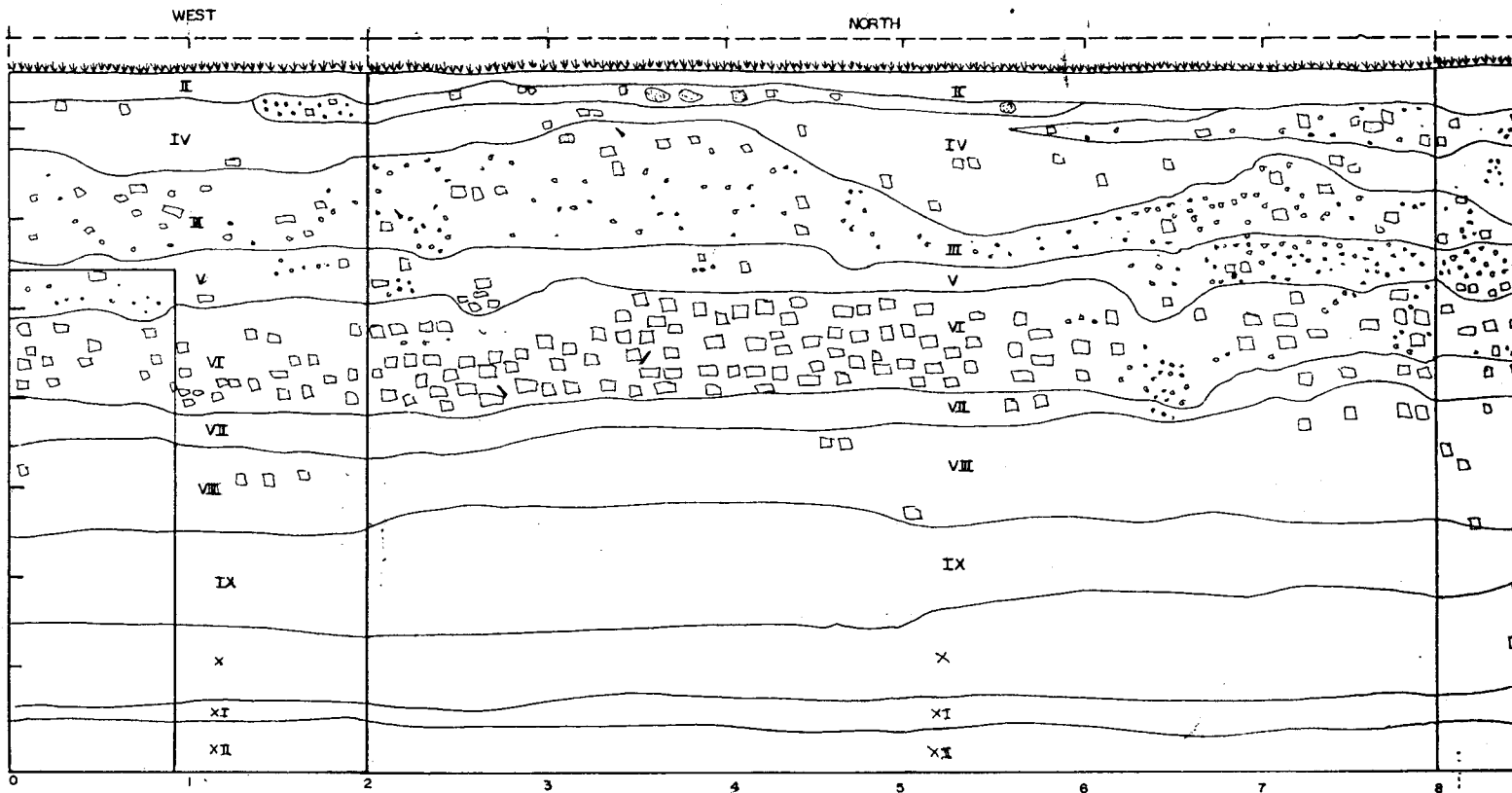
แดง
แผน หลุมขุดค้น, แผนที่ดินทางธรณีศาสตร์
หลุมขุดค้นที่ 1.

รหัส	มาตราส่วน	แผ่นที่	จำนวนแผ่น
	1 : 20	5	22

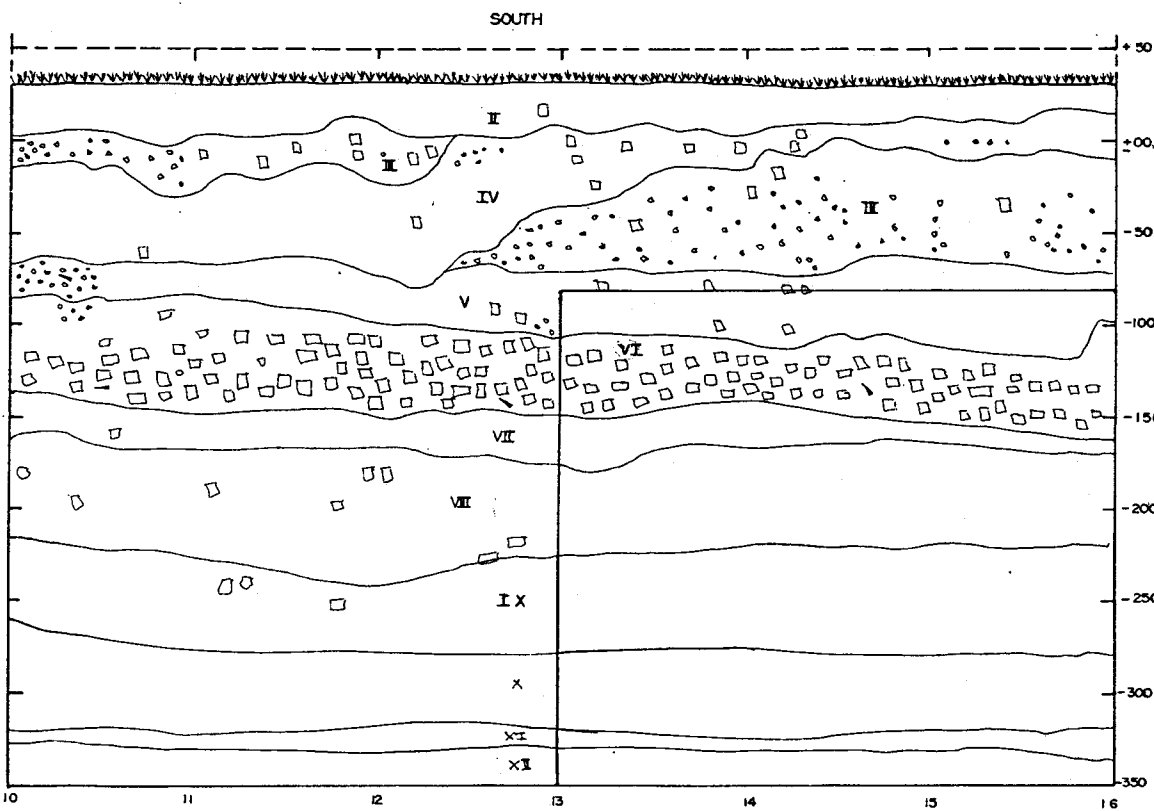
สำนักโบราณคดี กรมศิลปากร



กรมศิลปากร



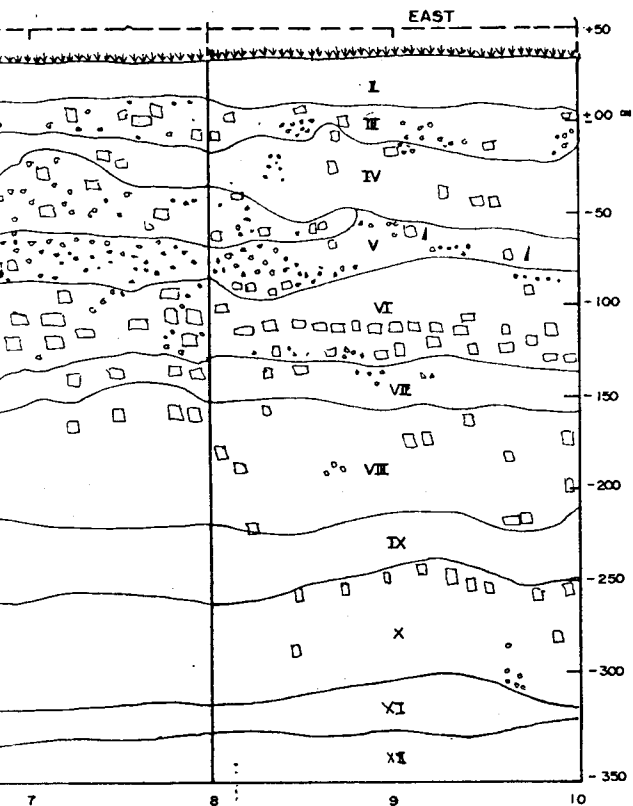
ผนังหลุมขุดค้นที่ 2



- ต้นหญ้า
- เศษอิฐ
- เหนือขี้เหล็ก
- เหนือปูน
- ก้อน

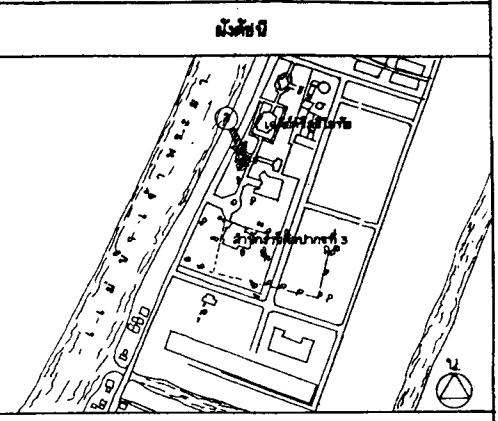
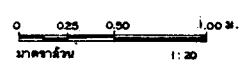
- ชั้นดินที่ 1 เมื่อปี ๒๕๓๗ 7.5YR 2.5/1 BLACK
- II → 7.5 YR 5/8 STRONG BROWN → 75
 - IV → 7.5 YR 2.5/1 BLACK → 75
 - V → 5 YR 3/1 VERY DARK GRAY → 75
 - VI → 5 YR 3/1 VERY DARK GRAY → 75
 - VII → 5 YR 3/1 VERY DARK GRAY → 75
 - IX → 10 YR 2/2 VERY DARK BROWN → 100
 - X → → →
 - XI → → →
 - XII → STERILE →

เมื่อปี ๒๕๓๗



- ดินหน้า
- เสาหิน
- เสาหินชั้นดินมา
- เสาหิน
- หิน

7.5 YR 2.5/1 BLACK	เมื่อชั้น 7.5 YR 3/1 VERY DARK GRAY	เมื่อชั้น 7.5 YR 5/1 GRAY	ลักษณะดิน ดินร่วนสีน้ำตาล
7.5 YR 5/8 STRONG BROWN	→ 7.5 YR 4/2 BROWN	→ 7.5 YR 6/3 LIGHT BROWN	ดินร่วนสีน้ำตาลปนเศษหิน
7.5 YR 2.5/1 BLACK	→ 7.5 YR 3/1 VERY DARK GRAY	→ 5 YR 5/1 GRAY	ดินร่วนปนเศษหิน
5 YR 3/1 VERY DARK GRAY	→ 7.5 YR 3/2 DARK BROWN	→ 7.5 YR 5/2 BROWN	ดินร่วนสีน้ำตาลปนเศษหิน
5 YR 3/1 VERY DARK GRAY	→ 7.5 YR 3/2 DARK BROWN	→ 7.5 YR 5/2 BROWN	ดินร่วนสีน้ำตาลปนเศษหิน
5 YR 3/1 VERY DARK GRAY	→ 7.5 YR 3/2 DARK BROWN	→ 7.5 YR 5/2 BROWN	ดินเหนียวสีน้ำตาลปนเศษหิน
10 YR 2/2 VERY DARK BROWN	→ 10 YR 3/2 VERY DARK GRAYISH BROWN	→ 10 YR 6/2 LIGHT BROWNISH GRAY	ดินเหนียวสีเทา มีจุดดำแทรก
			ดินเหนียวสีเทาเข้ม มีจุดดำแทรก
			ดินเหนียวสีเทาเข้ม มีจุดดำแทรก



สำรวจเรียบแบบ				
สำรวจ	บุษ	จำนวนนอก	พ	ร พ. ๕๔
เรียบแบบ	บุษ	จำนวนนอก	พ	ร พ. ๕๔

คณะกรรมการตรวจการจ้าง				
ประธานกรรมการ	ท	บรรจง วงศ์วิเชียร	๖ มิ.ย. ๕๐	
กรรมการ	ท	อนา วัฒนาภรณ์		
กรรมการ	ท	วิฑิต อนุวงศ์		
กรรมการ	ท	ฉะชัย แฉวงนิล		
กรรมการ	ท	เฉลิมเดช ประสงค์ภูมิ		
ผู้ควบคุมงาน	ท	เกรียงยศ ทองจันทร์		
ผู้ควบคุมงาน	ท	วิฑิต วัฒนาภรณ์		

ออกแบบ				
นายช่างโยธา				
นายช่างศิลปกรรม				
นักวิชาการช่างศิลป์				
สถาปนิก				
ภูมิสถาปนิก				
วิศวกรโยธา				
วิศวกร				
นักวิทยาศาสตร์				

ตรวจ / เห็นชอบ				
สถาปนิก				
วิศวกร				
นักวิชาการช่างศิลป์				
หัวหน้ากลุ่มวิชาศิลปกรรมศิลป์	วิฑิต อนุวงศ์			
เจ้าหน้าที่บริหารงานช่าง	ฉะชัย แฉวงนิล			
ผ.ฉ.ค.ก.ที่ 3	บรรจง วงศ์วิเชียร			
ผ.อ. ลปค.				

ผู้อนุมัติ

อธิบดี

แบบ

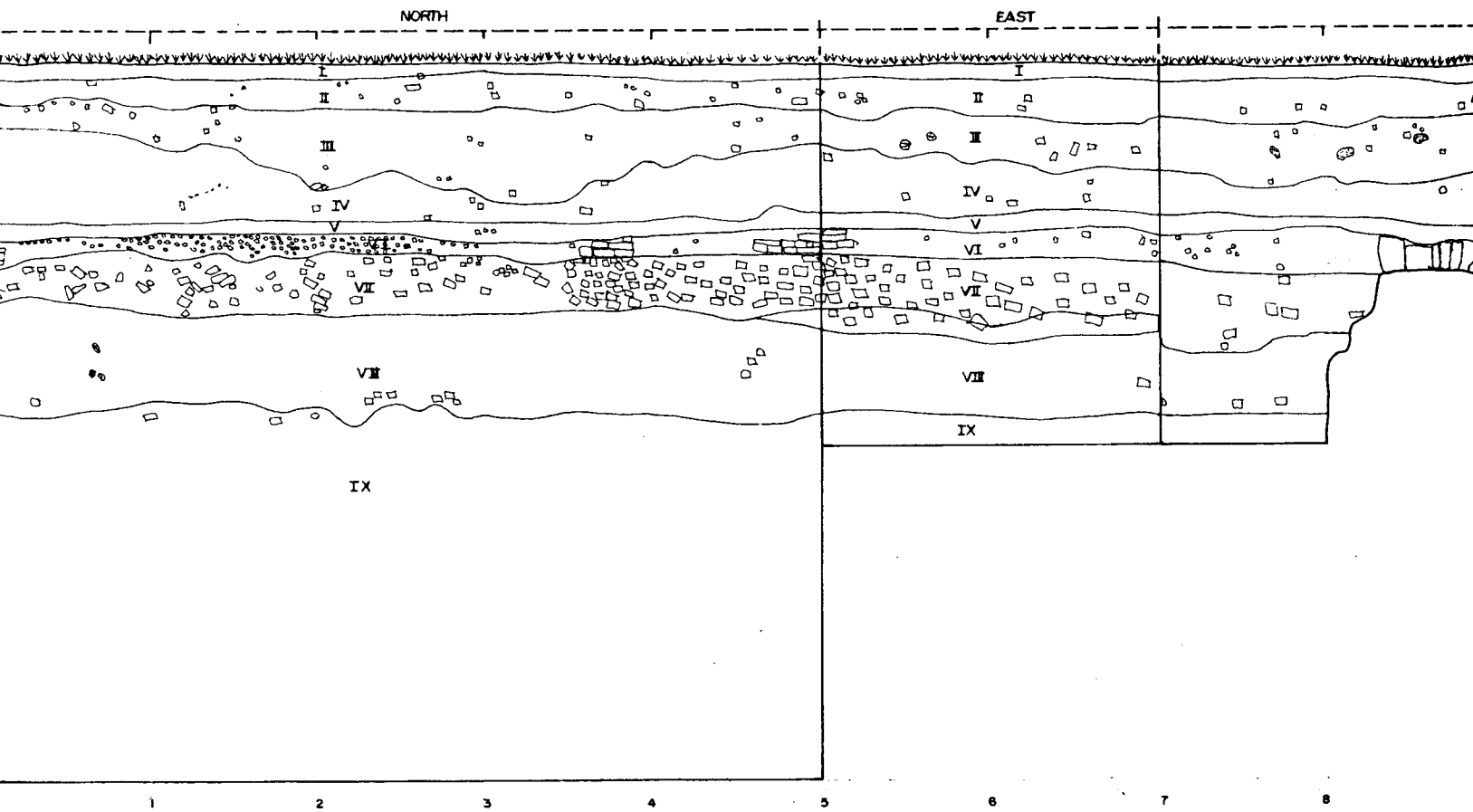
โบราณสถานวังหลัง

อ. พระนครหรืออยุธยา จ. พระนครศรีอยุธยา

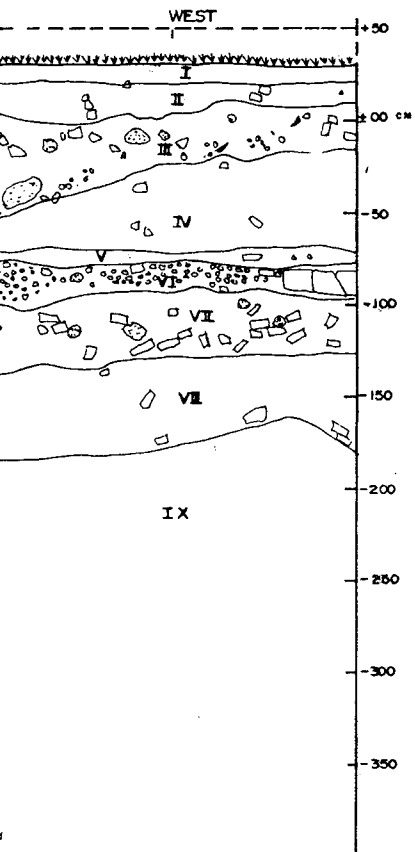
มิ่งขวัญดินทางธรรมชาติ หลุมขุดค้นที่ 2

รหัส	มาตราส่วน	แผ่นที่	จำนวนแผ่น
	1 : 20	6	22
สำนักงานศิลปากรที่ 3 พระนครศรีอยุธยา			
สำนักโบราณคดี			
กรมศิลปากร			



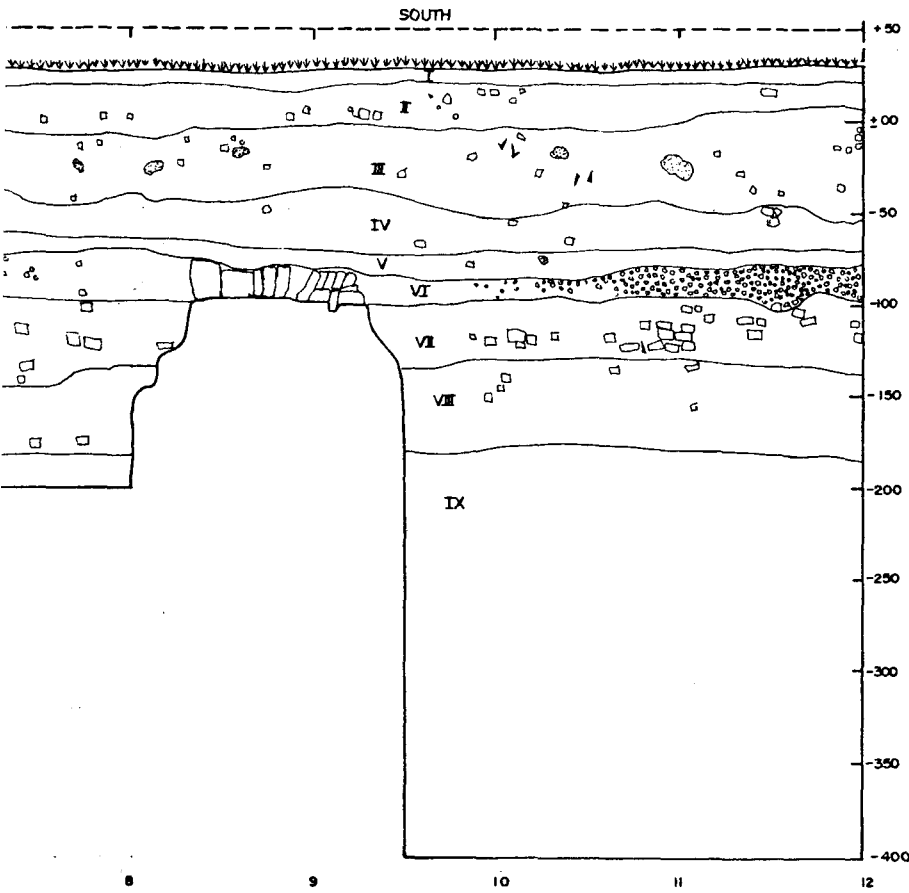


ผังหลุมขุดค้นที่ 2.1

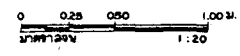


- คันหลุม
- แนวคู
- เสาอิฐ
- เสากระเบื้องมุงหลังคา
- เสาภาชนะดินเผา
- เสาปูนฉาบ

ชั้นดินที่	สีดิน	เนื้อดิน	เนื้อแข็ง	ลักษณะดิน	ดินชั้นบน
I	เมื่อเปียก 7.5 YR 2.5/1 BLACK	เมื่อชื้น 7.5 YR 3/1 VERY DARK GRAY	เมื่อแห้ง 7.5 YR 5/1 GRAY	ลักษณะดิน	ดินชั้นบน
II	7.5 YR 2.5/1 BLACK	7.5 YR 3/1 VERY DARK GRAY	7.5 YR 5/1 GRAY		ดินชั้นล่าง
III	7.5 YR 5/8 STRUNG. BROWN	7.5 YR 4/2 BROWN	7.5 YR 6/3 LIGHT BROWN		ดินชั้นล่าง
IV	7.5 YR 2.5/1 BLACK	7.5 YR 3/1 VERY DARK GRAY	5 YR 5/1 GRAY		ดินชั้นบน
V	5 YR 3/1 VERY DARK GRAY	7.5 YR 3/2 DARK BROWN	7.5 YR 5/2 BROWN		ดินชั้นล่าง
VI	5 YR 3/1 VERY DARK GRAY	7.5 YR 3/2 DARK BROWN	7.5 YR 5/2 BROWN		ดินชั้นล่าง
VII	5 YR 3/1 VERY DARK GRAY	7.5 YR 3/2 DARK BROWN	7.5 YR 5/2 BROWN		ดินชั้นล่าง
VIII	5 YR 3/1 VERY DARK GRAY	7.5 YR 3/2 DARK BROWN	7.5 YR 5/2 BROWN		ดินชั้นล่าง
IX	10 YR 2/2 VERY DARK GRAY	10 YR 3/2 VERY DARK GRAYISH BROWN	10 YR 6/2 LIGHT BROWNISH GRAY		ดินชั้นล่าง



- 7.5YR 5/1 GRAY สีเทาเข้ม ดินร่วนปนทรายปนเศษหินทราย
- 7.5YR 5/1 GRAY ดินร่วนสีน้ำตาล
- 7.5YR 6/3 LIGHT BROWN ดินร่วนสีน้ำตาลปนเศษอิฐ
- 5YR 5/1 GRAY ดินร่วนปนเศษอิฐ
- 7.5YR 5/2 BROWN ดินร่วนสีน้ำตาลอมเหลือง
- 7.5YR 5/2 BROWN ดินสีน้ำตาลค่อนข้างร่วน พบเศษอิฐขนาดใหญ่
- 7.5YR 5/2 BROWN สีค่อนข้างเทาปนเศษอิฐขนาดใหญ่
- 7.5YR 5/2 BROWN ดินเหนียวสีน้ำตาลปนเศษอิฐ
- 10YR 6/2 LIGHT BROWNISH GRAY ดินเหนียวสีเทาเข้มในน้ำ



ผังค้ำยัน

ผู้ปฏิบัติงาน

สำรวจเขียนแบบ

สำรวจ	บุษ	จำนวนอก	น.ธ	๗.๗.๕๔
เขียนแบบ	บุษ	จำนวนอก	น.ธ	๗.๗.๕๔

คณะกรรมการตรวจการจ้าง

ประธานกรรมการ	บรรจง วงศ์วิเชียร	รอง	๗.๗.๕๐
กรรมการ	เดชา สีหามาตย์		
กรรมการ	ภักดี อัญญา		
กรรมการ	สมชาย แฉวงนิต		
กรรมการ	เฉลิมชัย ประสงค์ภูมิ		
ผู้ควบคุมงาน	สุทธิเดช ทองจันทร์		
ผู้ควบคุมงาน	ภักธชาติ ศิลลโสภา		

ออกแบบ

นายช่างโยธา			
นายช่างศิลปกรรม			
นักวิชาการช่างศิลป์			
สถาปนิก			
ภูมิสถาปนิก			
วิศวกรโยธา			
วิศวกร			
นักวิทยาศาสตร์			

ตรวจ / เห็นชอบ

สถาปนิก			
วิศวกร			
นักวิชาการช่างศิลป์			
หัวหน้ากลุ่มวิชาการโบราณคดี	ภักดี อัญญา		
เจ้าหน้าที่บริหารงานช่าง	สมชาย แฉวงนิต		
ผอ.ลพจ.ภ.ที่ ๓	บรรจง วงศ์วิเชียร		
ผอ.ลพค.			

ผู้อนุมัติ

อธิบดี			
แบบ	โบราณสถานวังหลัง		
	ด. ประดุษฐ์ อ. พระนครศรีอยุธยา จ. พระนครศรีอยุธยา		

แฉก

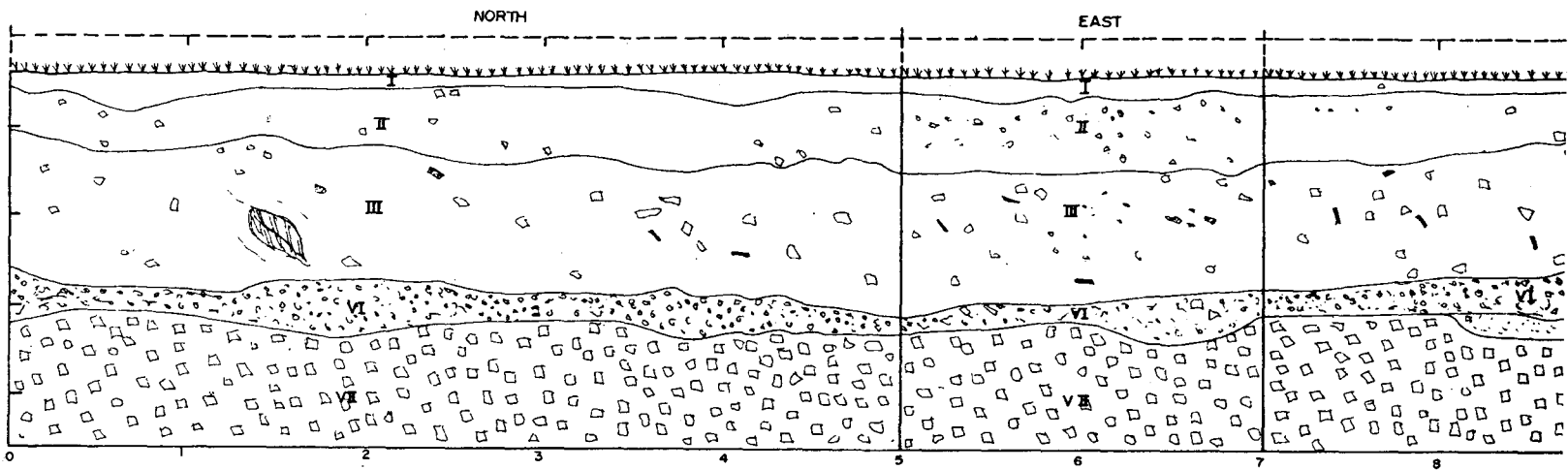
ผังชั้นดินทางธรรมชาติ หลุมขุดค้นที่ 21

รหัส	มาตราส่วน	แผ่นที่	จำนวนแผ่น
	1 : 20	7	22

สำนักงานศิลปากรที่ ๓ พระนครศรีอยุธยา

สำนักโบราณคดี

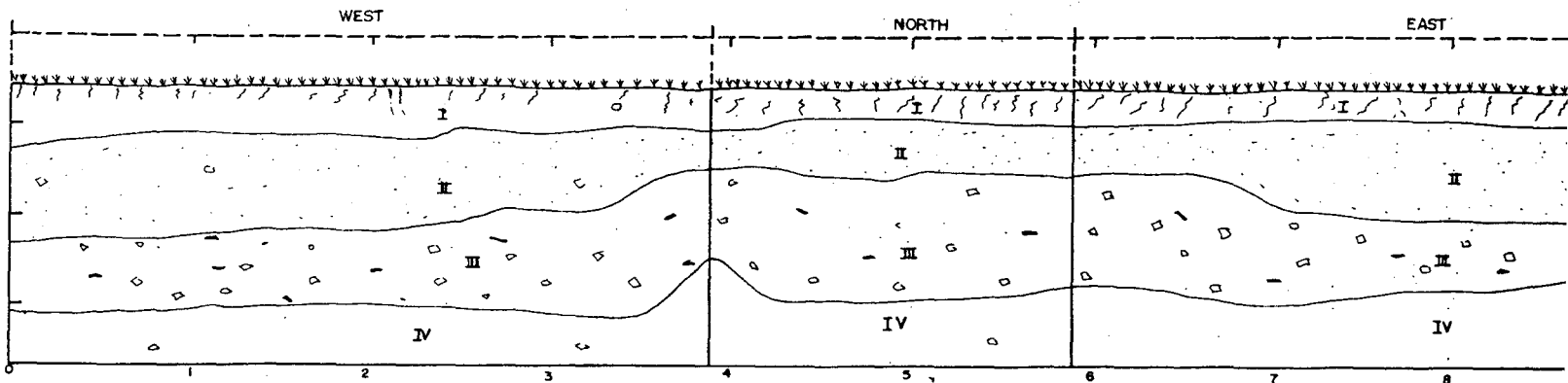
กรมศิลปากร



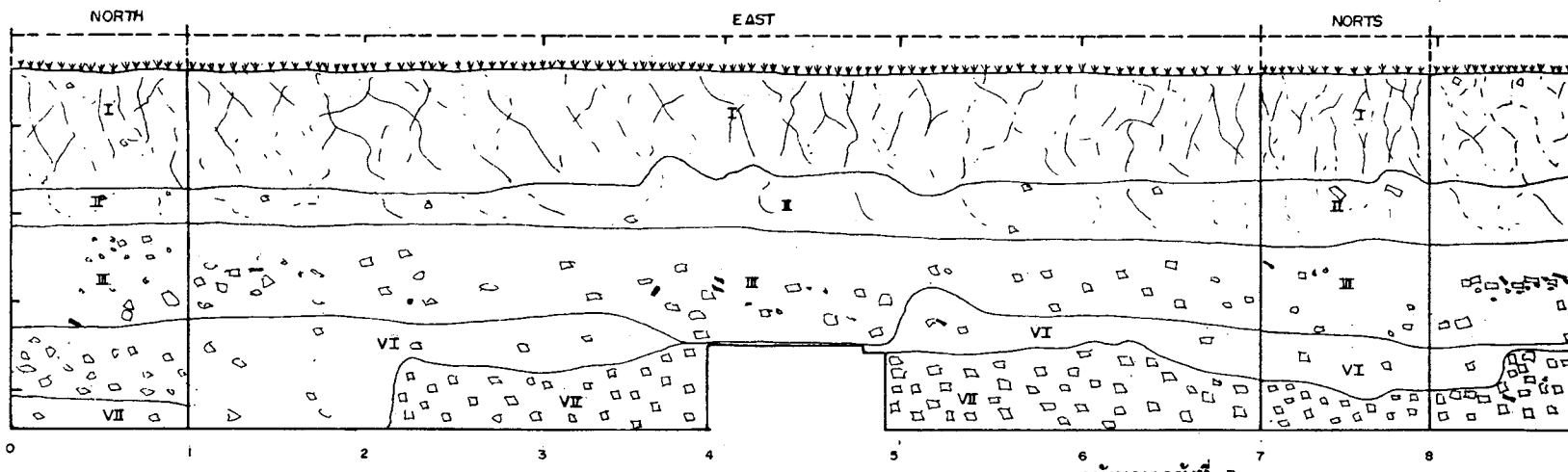
ผังหลุมขุดค้นที่ 2.2

- ทรายหยาบ
- ทรายขี้เถ้า
- เศษอิฐ
- เศษภาชนะดินเผา
- ทราย
- คอนกรีต
- เศษปูนหกรัง

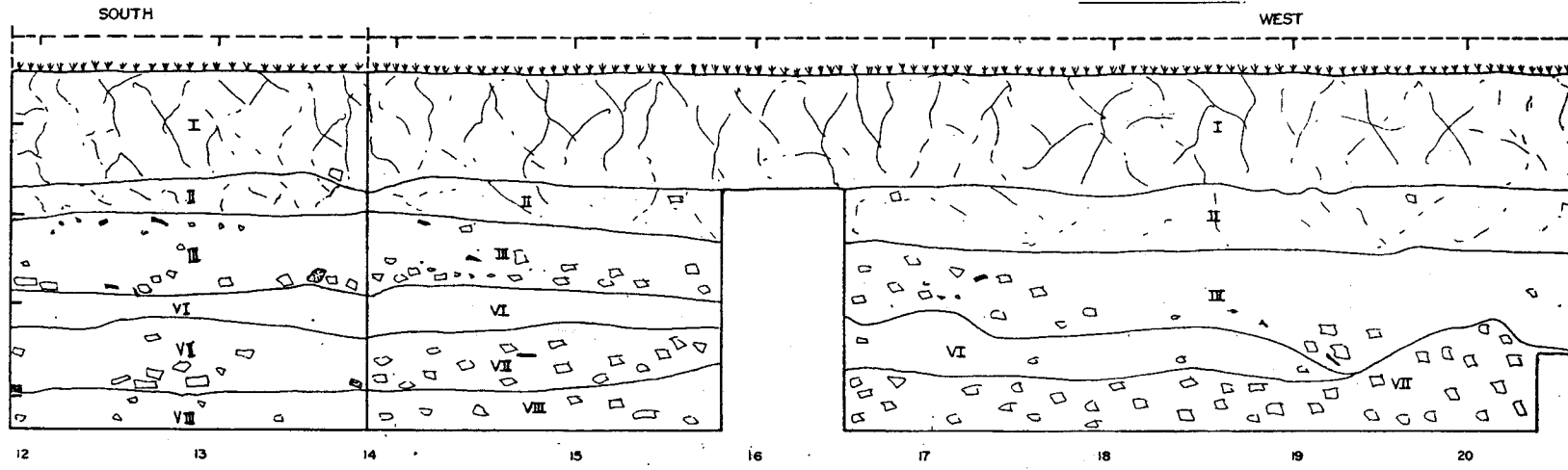
ชั้นดินที่ I	เมืองเปี้ยก 7.5 YR 2.5/1 BLACK	เมืองขึ้น 7.5 YR 3/1 VERY DARK GRAY	เมืองแห้ง 7.5 YR 5/1 GRAY	ลักษณะดิน	ดินร่วนปนทราย พบเศษหินทราย
II	7.5 YR 2.5/1 BLACK	7.5 YR 3/1 VERY DARK GRAY	7.5 YR 5/1 GRAY		ดินร่วนสีน้ำตาล
III	7.5 YR 5/8 STRONG BROWN	7.5 YR 4/2 BROWN	7.5 YR 6/3 LIGHT BROWN		ดินร่วนสีน้ำตาลปนเศษอิฐ
IV	7.5 YR 2.5/1 BLACK	7.5 YR 3/1 VERY DARK GRAY	5 YR 5/1 GRAY		ดินร่วนปนเศษอิฐ
VI	5 YR 3/1 VERY DARK GRAY	7.5 YR 3/2 DARK BROWN	7.5 YR 5/2 BROWN		ดินร่วนสีน้ำตาลอมเหลือง
VI(A)	5 YR 3/1 VERY DARK GRAY	7.5 YR 3/2 DARK BROWN	7.5 YR 5/2 BROWN		ดินสีน้ำตาลคองข้างร่วน พบเศษอิฐขนาดใหญ่
VI(B)	5 YR 3/1 VERY DARK GRAY	7.5 YR 3/2 DARK BROWN	7.5 YR 5/2 BROWN		ดินทรายปนอิฐ
					ดินทราย



ผังหลุมขุดค้นที่ 3.1



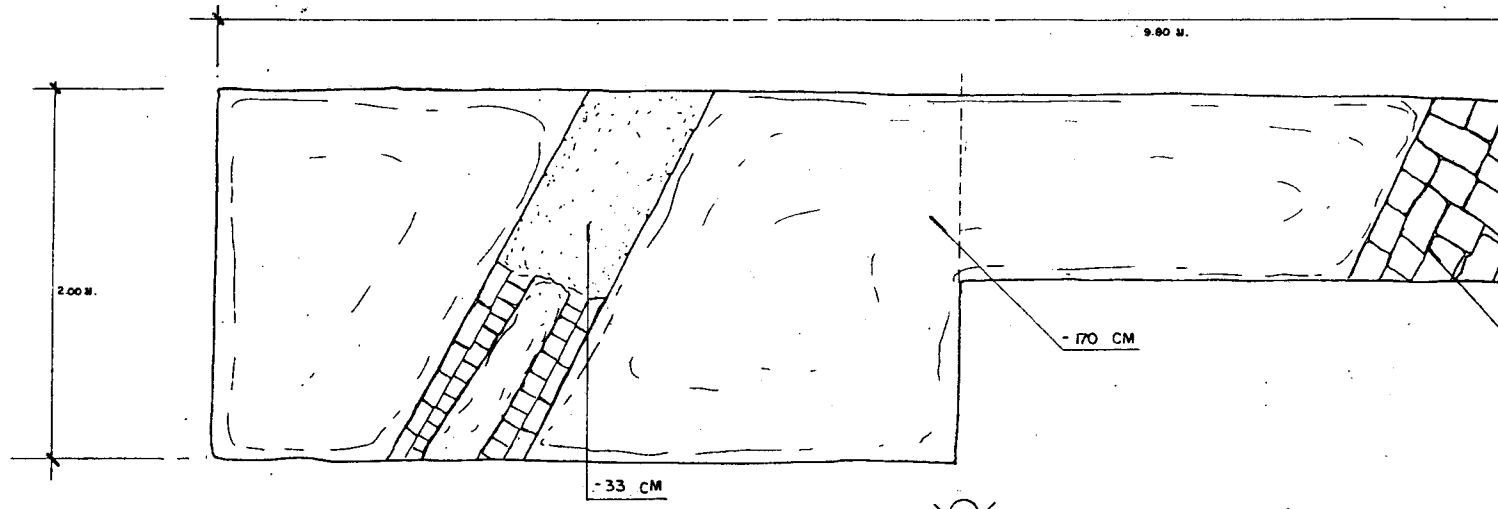
ผนังหลุมขุดค้นที่ 3



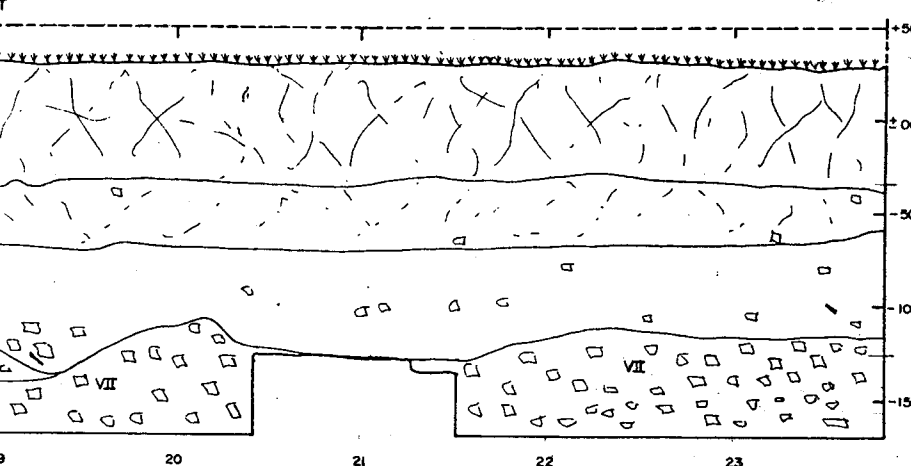
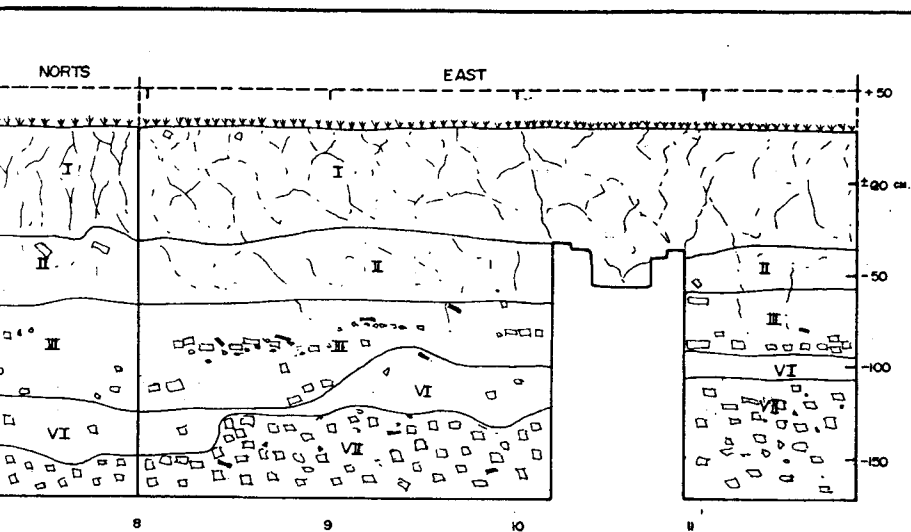
ผนังหลุมขุดค้นที่ 3, 3.2

- คับหลุมขุด
- แนวอิฐ
- เสาอิฐ
- เสาขี้เถ้าดินเผา
- เสาปูนหยาบ
- รอยคันดินดินเผา

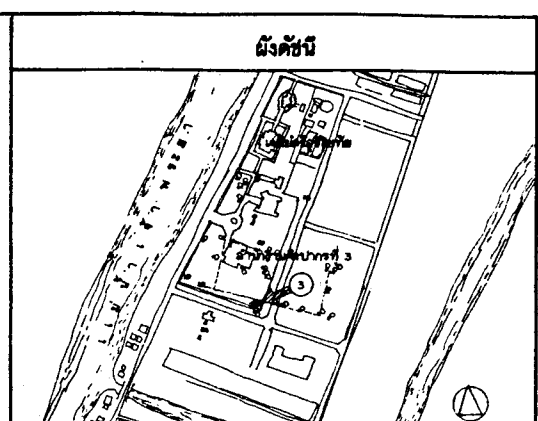
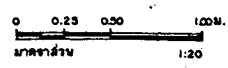
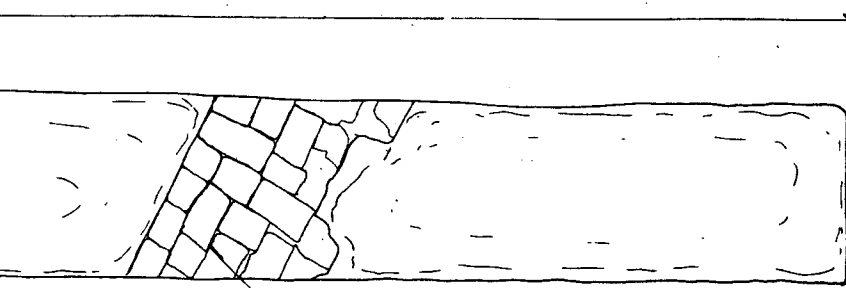
ชั้นดินที่ I	เมื่อเปียก 7.5 YR 2.5/BLACK	เมื่อแห้ง 7.5 YR 3/1 VERY DARK GRAY	เมื่อแห้ง 7.5 YR 5/1 GRAY	ลักษณะดิน
II	7.5 YR 2.5/BLACK	7.5 YR 3/1 VERY DARK GRAY	7.5 YR 5/1 GRAY	
III	7.5 YR 5/8 STRONG BROWN	7.5 YR 4/2 BROWN	7.5 YR 6/3 LIGHT BROWN	
VI	5 YR 3/1 VERY DARK GRAY	7.5 YR 3/2 DARK BROWN	7.5 YR 5/2 BROWN	
VII	5 YR 3/1 VERY DARK GRAY	7.5 YR 3/2 DARK BROWN	7.5 YR 5/2 BROWN	



แปลน หลุมขุดค้น หลุมที่ 3, 3.2



- มีเนื้อที่ 7.5 YR5/1 GRAY ลักษณะดิน ดินเหนียวปนเศษอิฐ จากไม่มีชั้นดินต้น
- 7.5 YR5/1 GRAY ดินเหนียวมีจุดปะสีเหลือง มีเศษหลอดกาแฟหรือดินเผา
- 7.5 YR 6/3 LIGHT BROWN ดินเหนียวมีดินปนอยู่
- 7.5 YR 5/2 BROWN ดินเหนียวสีน้ำตาล มีเศษสำรอกไม้ปนอยู่ พบอิฐขนาดใหญ่
- 7.5 YR 5/2 BROWN ดินเหนียวสีน้ำตาล พบก้อนอิฐสมบูรณ์ วางเรียงตัวไม่เบี่ยงระเบียบ



ผู้บังคับ

ผู้ปฏิบัติ

สำรวจเขียนแบบ

สำรวจ	บุษย์	จำนงนอก	นศ	๗ เม. ๕๖
เขียนแบบ	บุษย์	จำนงนอก	นศ	๗ เม. ๕๖

คณะกรรมการตรวจการจ้าง

ประธานกรรมการ	บรรจง	วงศ์วิเชียร	วิมล	๗ เม. ๕๖
กรรมการ	เชนท	วิหามาศ		
กรรมการ	ภักดี	อยู่คง		
กรรมการ	ฉวยชัย	เผด็จนิล		
กรรมการ	เสริมสุข	ประจักษ์ภูมิ		
ผู้ควบคุมงาน	สุทธิเดช	ทองจันทร์		
ผู้ควบคุมงาน	ภัทราวดี	ศิลาโชค		

ออกแบบ

นายช่างโยธา				
นายช่างศิลปกรรม				
นักวิชาการช่างศิลป์				
สถาปนิก				
ภูมิสถาปนิก				
วิศวกรโยธา				
วิศวกร				
นักวิทยาศาสตร์				

ตรวจ / เห็นชอบ

สถาปนิก				
วิศวกร				
นักวิชาการช่างศิลป์				
หัวหน้ากลุ่มวิชาการโบราณคดี	ภักดี	อยู่คง		
เจ้าหน้าที่บริหารงานช่าง	ฉวยชัย	เผด็จนิล		
ผอ.ลบ.ค.ที่ ๓	บรรจง	วงศ์วิเชียร		
ผอ.ลบ.ค.				

ผู้อนุมัติ

อธิบดี

นาย **โบราณสถานวังหลัง**

ศ. ประจักษ์ **อ. พระนครศรีอยุธยา** **พ. พระนครศรีอยุธยา**

และ


แปลน หลุมขุดค้น, ผนังชั้นดินทางธรรมชาติ หลุมขุดค้นที่ 3, 3๕22

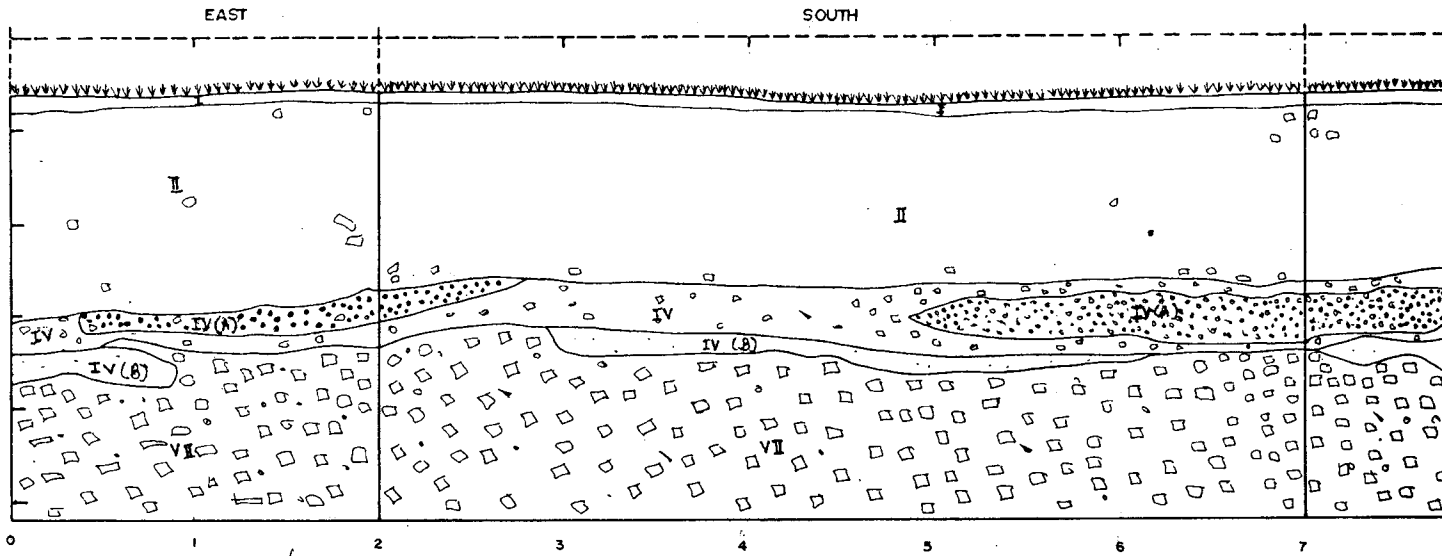
รหัส	ภาคส่วน	แผ่นที่	จำนวนแผ่น
	1	20	๑
			๒๒

สำนักงานศิลปกรรมที่ ๓ พระนครศรีอยุธยา

สำนักโบราณคดี

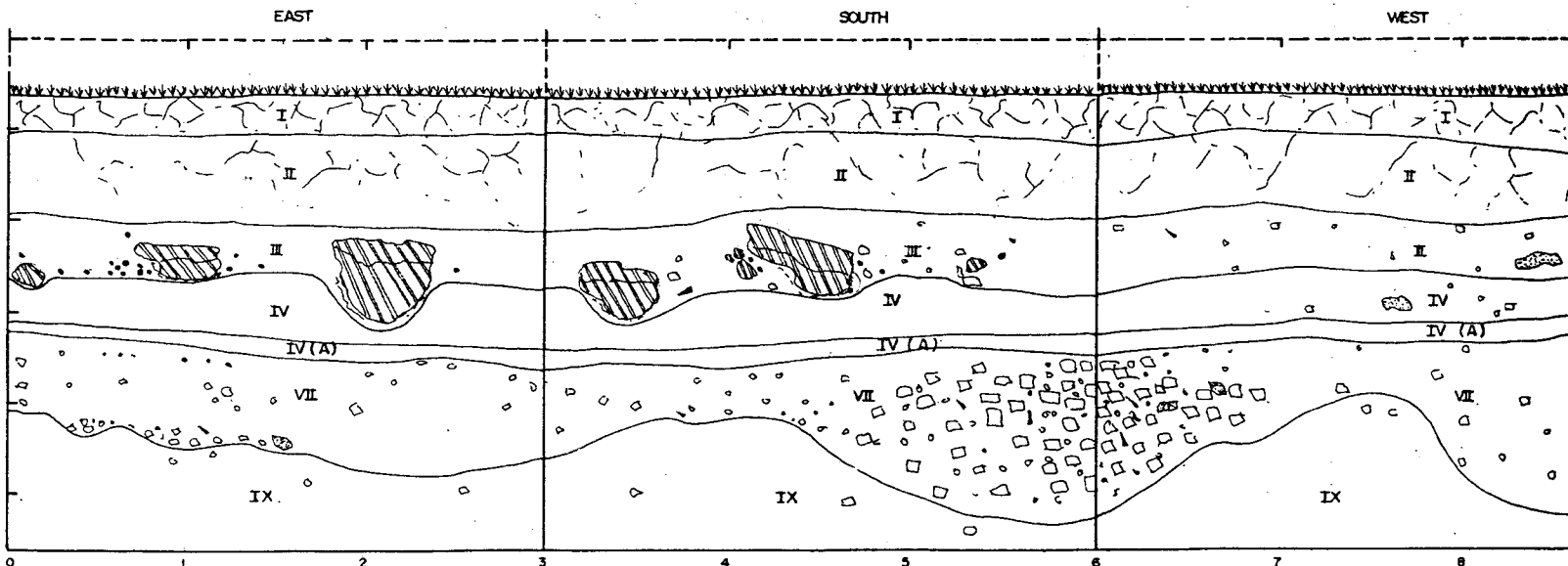
กรมศิลปากร



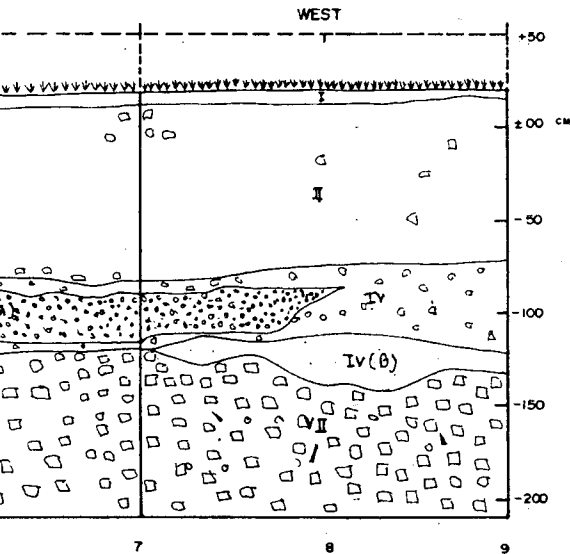


หน้าหลุมชุดคันที่ 4

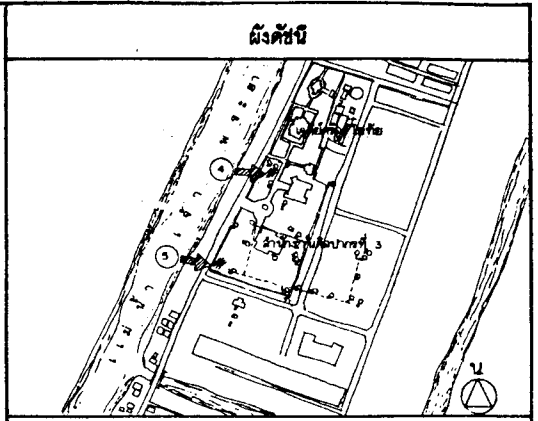
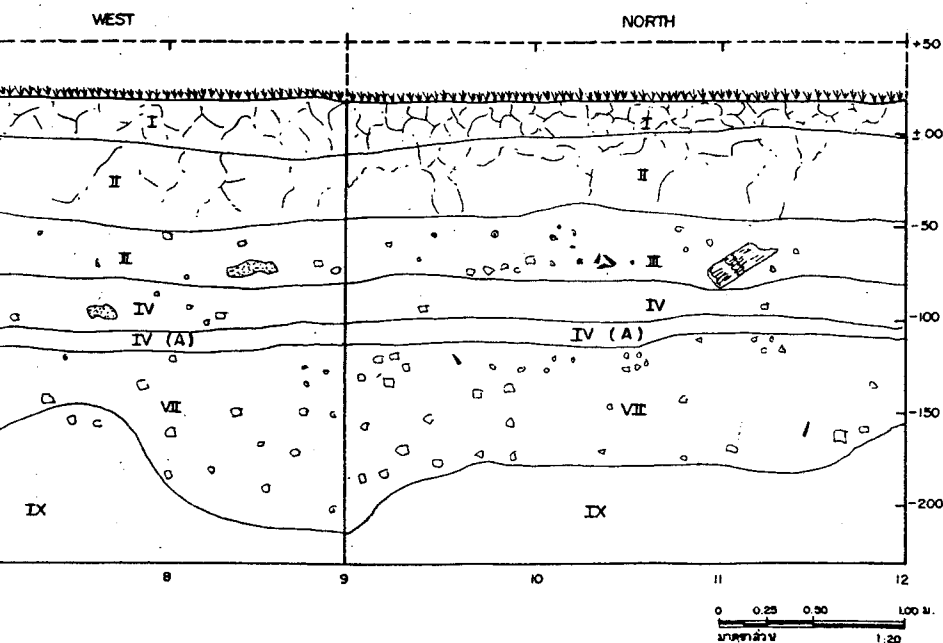
	ดินหยาบ	ชั้นดินที่ I	เมื่อเปียก 7.5 YR 2.5/BLACK	เมื่อชื้น 7.5 YR 3/1 VERY DARK GRAY	เมื่อแห้ง 7.5 YR 5/1 GRAY	ลักษณะดิน	ดินเหนียวเนื้อแน่นสีน้ำตาล
	รอยแตกของดิน	II	7.5 YR 2.5/BLACK	7.5 YR 3/1 VERY DARK GRAY	7.5 YR 5/1 GRAY		ดินร่วนสีน้ำตาล
	เศษอิฐ	III	7.5 YR 5/8 STRONG BROWN	7.5 YR 4/2 BROWN	7.5 YR 6/3 LIGHT BROWN		ดินเหนียวมีคอนกรีตเศษอิฐ
	เศษภาชนะดินเผา	IV	7.5 YR 2.5/BLACK	7.5 YR 3/1 VERY DARK GRAY	5 YR 5/1 GRAY		ดินเหนียวมีคอนกรีตเศษดินเผา
	เศษเหล็ก	IV(A)	7.5 YR 2.5/BLACK	7.5 YR 3/1 VERY DARK GRAY	5 YR 5/1 GRAY		ดินเหนียวสี CRACK
	เศษปูนหรืออิฐ	VII	5 YR 3/1 VERY DARK GRAY	7.5 YR 3/2 DARK BROWN	7.5 YR 5/2 BROWN		ดินเหนียวรวมอิฐปูนหรืออิฐ
	หิน	IX	10 YR 2/2 VERY DARK BROWN	10 YR 3/2 VERY DARK GRAYISH BROWN	10 YR 6/2 LIGHT BROWNISH GRAY		ดินเหนียวสีน้ำตาล
	ไม้	IV	7.5 YR 5/8 STRONG BROWN	7.5 YR 4/2 BROWN	7.5 YR 6/3 LIGHT BROWN		ดินเหนียวมีเศษไม้
		IV(A)	7.5 YR 5/8 STRONG BROWN	7.5 YR 4/2 BROWN	7.5 YR 6/3 LIGHT BROWN		ดินเหนียวสีน้ำตาล
		IV(B)	7.5 YR 2.5/BLACK	7.5 YR 3/1 VERY DARK GRAY	5 YR 5/1 GRAY		ดินเหนียวสีน้ำตาล



หน้าหลุมชุดคันที่ 5



- GRAY ฝักรวมดิน ดินเหนียวเนื้อแป้งสีน้ำตาลทรายละเอียดหรือ
- GRAY ฝักรวมสีน้ำตาล
- LIGHT BROWN ดินเหนียวมีคอนกรีตขนาดใหญ
- GRAY ดินเหนียวมีคอนกรีตปานอย
- GRAY ดินเหนียวมี CRACK สีแดง } ชั้นดินของ TP. 3.
- BROWN ดินเหนียวพบอิฐขนาดใหญ่
- LIGHT BROWNISH GRAY ดินเหนียวมีกากหินปูน
- 1/3 LIGHT BROWN ดินเหนียวมีคอนกรีตขนาดใหญ
- 2/3 LIGHT BROWN ดินเหนียวมีกากปูนแดงอิฐ } ชั้นดินของ TP. 4.
- 1/1 GRAY ดินเหนียวสีน้ำตาล



ผู้ปฏิบัติ

สำรวจเขียนแบบ

สำรวจ	บุษ	จำนงนอก	บ.ร.	๒๕๖๔
เขียนแบบ	บุษ	จำนงนอก	บ.ร.	๒๕๖๔

คณะกรรมการตรวจการจ้าง

ประธานกรรมการ	บรรจง วงศ์วิเชียร	๒๕๖๔	๒๕๖๔
กรรมการ	เอก วิหามาศ		
กรรมการ	ภัคพงศ์ อยู่คงดี		
กรรมการ	สมชาย แฉวงนิล		
กรรมการ	เฉลิมเดช ประภคินภูมิ		
ผู้ควบคุมงาน	สุทธิเดช ทองจันทร์		
ผู้ควบคุมงาน	ภัทราวดี ศิวเมธีศ		

ออกแบบ

นายช่างโยธา			
นายช่างศิลปกรรม			
นักวิชาการช่างศิลป์			
สถาปนิก			
ภูมิสถาปนิก			
วิศวกรโยธา			
วิศวกร			
นักวิทยาศาสตร์			

ตรวจ / เห็นชอบ

สถาปนิก			
วิศวกร			
นักวิชาการช่างศิลป์			
หัวหน้ากลุ่มวิชาการสนามคดี	ภัคพงศ์ อยู่คงดี		
เจ้าหน้าที่บริหารงานช่าง	สมชาย แฉวงนิล		
ผอ.ล.บ.ค.ที่ ๓	บรรจง วงศ์วิเชียร		
ผอ.ล.บ.ค.			

ผู้อนุมัติ

อธิบดี

แบบ **โบราณสถานวังหลัง**

ค. ประคัฐชัย **๑. พระนครศรีอยุธยา ๑. พระนครศรีอยุธยา**

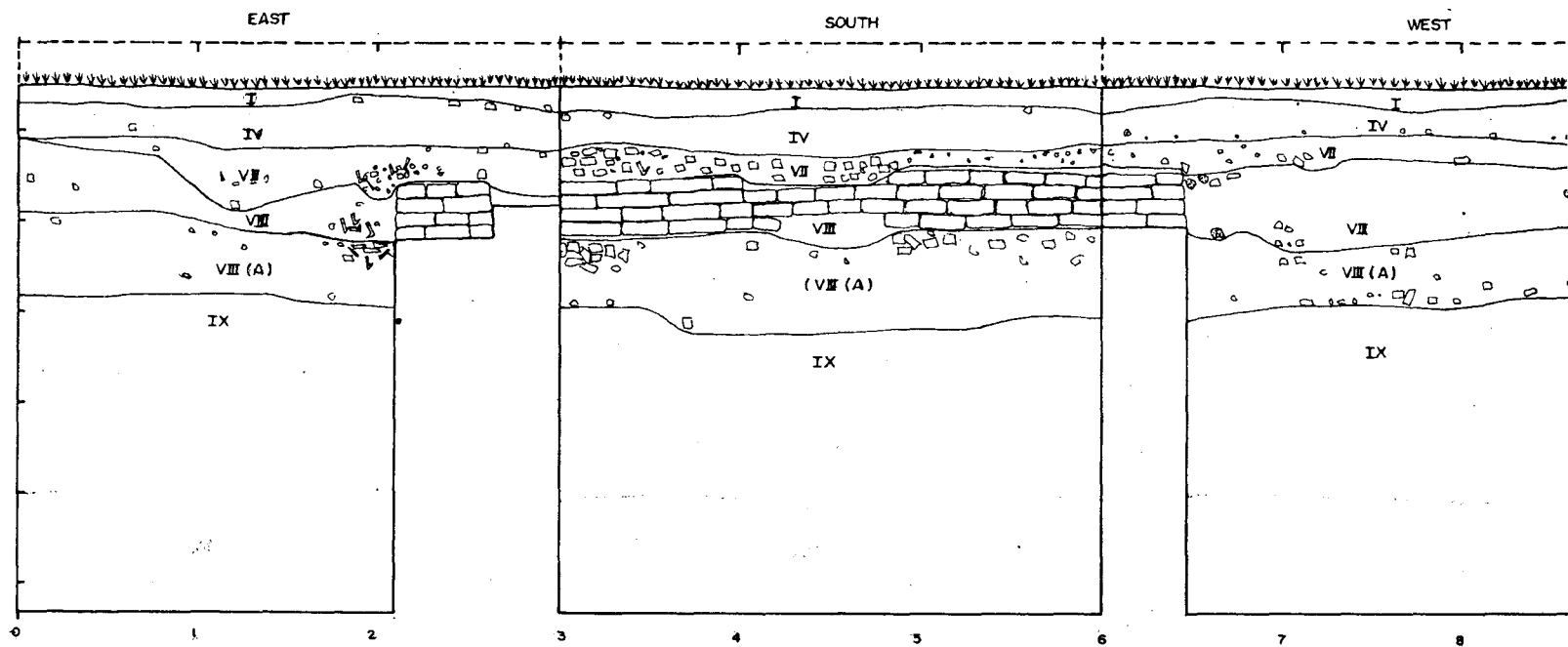
แดง **ผนังชั้นดินทางธรรมชาติ หลุมขุดค้นที่ 4, 5**

ชนิด	มาตราส่วน	แผ่นที่	จำนวนแผ่น
	1 : 20	10	22








สำนักกรมศิลปากรที่ ๓ พระนครศรีอยุธยา

สำนักโบราณคดี

กรมศิลปากร

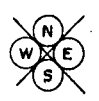
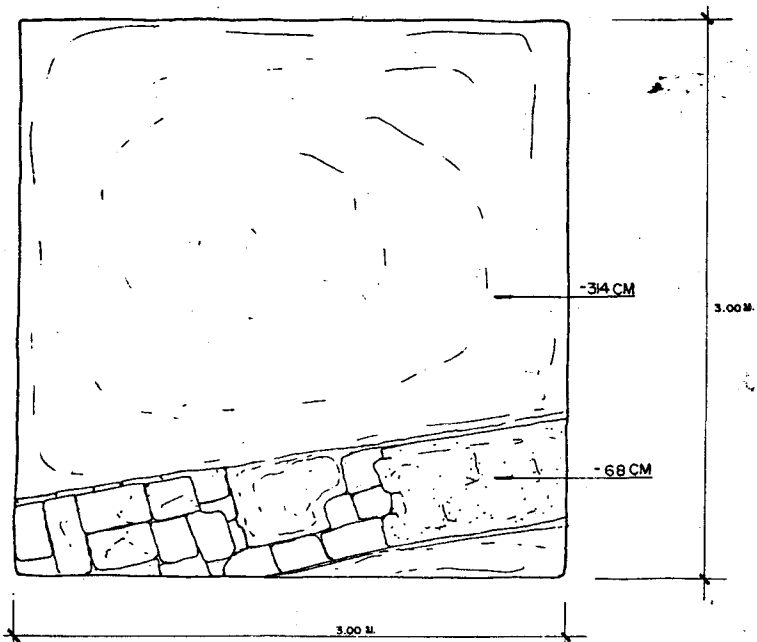
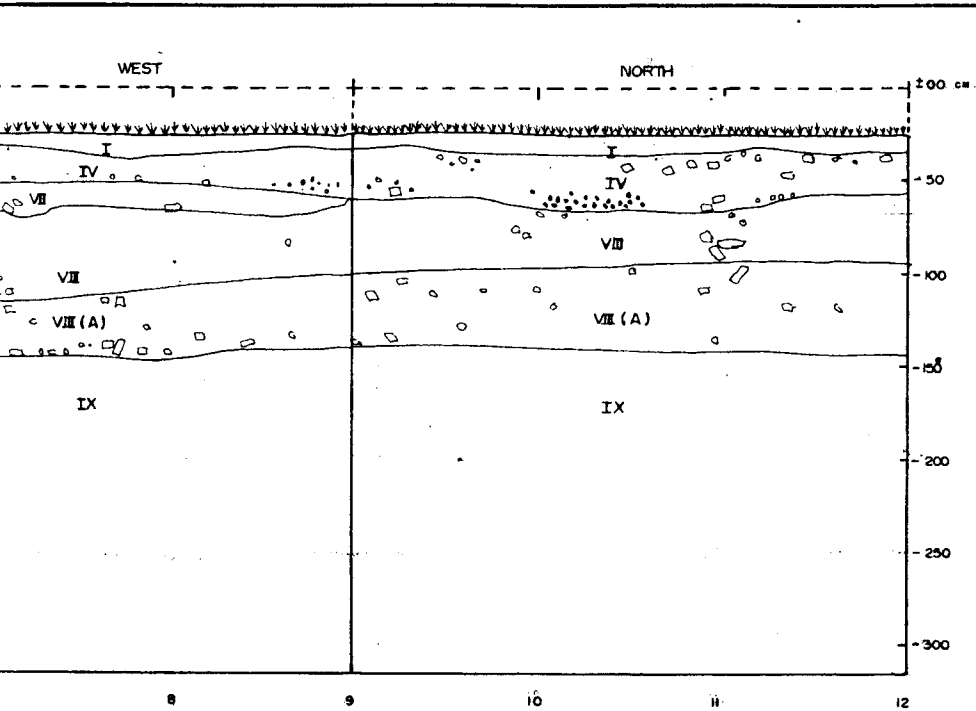


ผังหลุมขุดค้นที่ 6

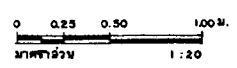
-  สันทราย
-  แนวอิฐ
-  เสาอิฐ
-  เสากระเบื้องมุงหลังคา
-  เสาภาชนะดินเผา
-  หิน
-  เสาปูนทาสี

ชั้นดินที่ I	เมื่อเปียก 7.5YR 2.5/BLACK	เมื่อแห้ง 7.5 YR 3/1 VERY DARK GRAY	เมื่อแห้ง 7.5YR 5/1 GRAY	ลักษณะดิน	ดินร่วนปนทรายปนเศษอิฐ เศษหินทราย
IV	7.5YR 2.5/BLACK	7.5 YR 3/1 VERY DARK GRAY	5 YR 5/1 GRAY		ดินร่วนสีน้ำตาลอมเหลือง
VII	5YR 3/1 VERY DARK GRAY	7.5 YR 3/2 DARK BROWN	7.5 YR 5/2 BROWN		ดินร่วนสีน้ำตาลอมเหลืองปนเศษอิฐ
VIII	5YR 3/1 VERY DARK GRAY	7.5 YR 3/2 DARK BROWN	7.5 YR 5/2 BROWN		ดินสีน้ำตาลค่อนข้างร่วน มีเศษอิฐขนาดใหญ่
VIII(A)	5YR 3/1 VERY DARK GRAY	7.5 YR 3/2 DARK BROWN	7.5 YR 5/2 BROWN		ดินสีน้ำตาลปนเศษอิฐปนกระเบื้องมุงหลังคาแบบกบแก้ว
IX	10 YR 2/2 VERY DARK BROWN	10 YR 3/2 VERY DARK GRAYISH BROWN	10 YR 6/2 LIGHT BROWNISH GRAY		ดินเหนียวสีน้ำตาล

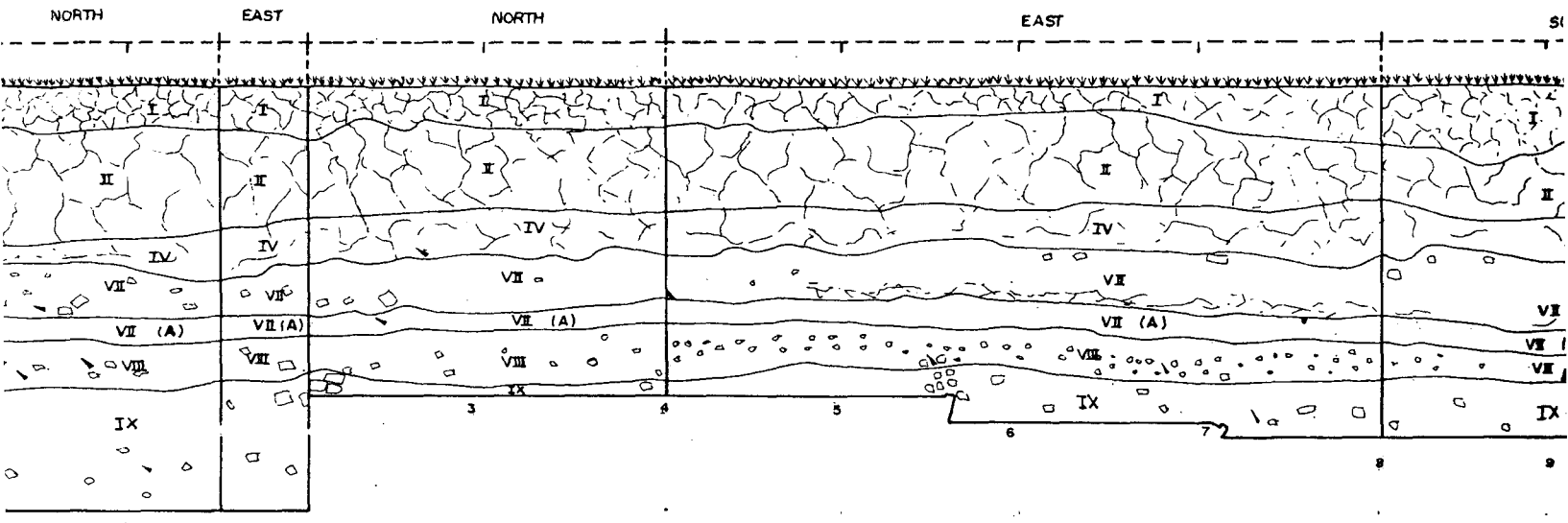




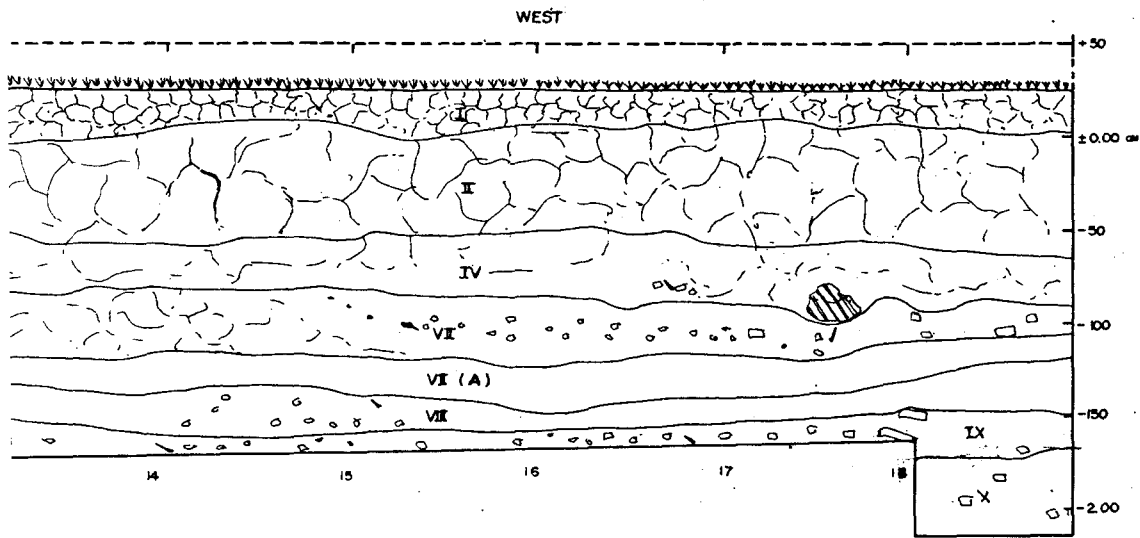
แปลน หลุมขุดค้น หลุมที่ 6



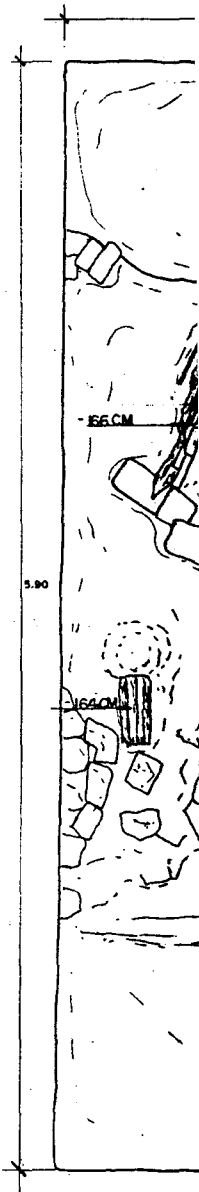
ผังศิขี				
ผู้ปฏิบัติ				
สำรวจเขียนแบบ				
สำรวจ	บุษิ	จำนวนอก	๖๘	๗ พ.ย. ๕๗
เขียนแบบ	บุษิ	จำนวนอก	๖๘	๗ พ.ย. ๕๗
คณะกรรมการตรวจการจ้าง				
ประธานกรรมการ	บรรจง วงศ์วิเชียร	๒ พ.ย. ๕๗	๗ พ.ย. ๕๗	
กรรมการ	เสนาะ ธีรเทศ			
กรรมการ	โกศล อู่คงดี	๒ พ.ย. ๕๗	๗ พ.ย. ๕๗	
กรรมการ	สมชาย แฉวงนิล	๒ พ.ย. ๕๗	๗ พ.ย. ๕๗	
กรรมการ	เฉลิมชัย ประจักษ์กุล	๒ พ.ย. ๕๗	๗ พ.ย. ๕๗	
ผู้ควบคุมงาน	สุชาติ หนองบัว	๒ พ.ย. ๕๗	๗ พ.ย. ๕๗	
ผู้ควบคุมงาน	ภัทรวดี ศิลโยธิน	๒ พ.ย. ๕๗	๗ พ.ย. ๕๗	
ออกแบบ				
นายช่างโยธา				
นายช่างศิลปกรรม				
นักวิชาการช่างศิลป์				
สถาปนิก				
ภูมิสถาปนิก				
วิศวกรโยธา				
วิศวกร				
นักวิทยาศาสตร์				
ตรวจ / เห็นชอบ				
สถาปนิก				
วิศวกร				
นักวิชาการช่างศิลป์				
หัวหน้ากลุ่มวิชาการโบราณคดี	โกศล อู่คงดี	๒ พ.ย. ๕๗	๗ พ.ย. ๕๗	
เจ้าหน้าที่บริหารงานช่าง	สมชาย แฉวงนิล	๒ พ.ย. ๕๗	๗ พ.ย. ๕๗	
ผอ.ล.บ.ค.ที่ ๓	บรรจง วงศ์วิเชียร	๒ พ.ย. ๕๗	๗ พ.ย. ๕๗	
ผอ.ล.บ.ค.				
ผู้อนุมัติ				
อธิบดี				
แบบ	โบราณสถานวังหลัง			
	ค. ประจักษ์ อ. พระนครศรีอยุธยา จ. พระนครศรีอยุธยา			
แดง	แปลนหลุมขุดค้น, ผนังชั้นดินทางธรรมชาติ			
	หลุมขุดค้นที่ 6			
รหัส	มาตราส่วน	แผ่นที่	จำนวนแผ่น	
	1:20	II	22	
สำนักงานศิลปากรที่ ๓ พระนครศรีอยุธยา				
สำนักโบราณคดี				
กรมศิลปากร				



แผนผังหลุมขุดค้นที่ 7


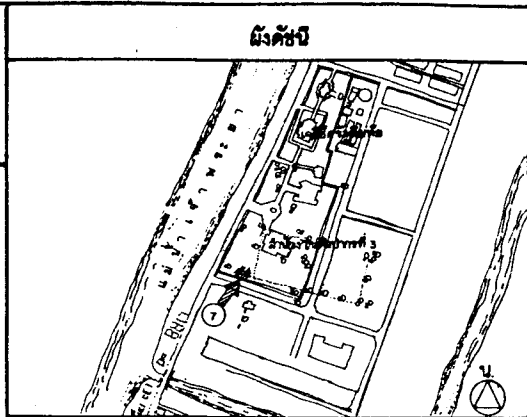
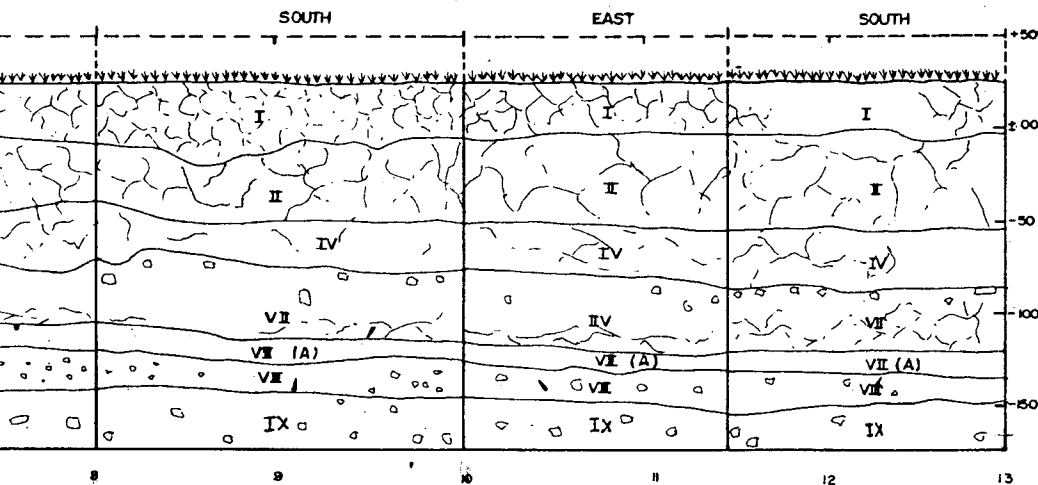


แผนผังหลุมขุดค้นที่ 7



- ดินเหนียว
- ขอบแตกของดิน
- เศษภาชนะดินเผา
- เศษอิฐ
- ดินเหนียว
- ไม้

I	เมื่อเปียก 7.5 YR 2.5/1 BLACK	เมื่อชื้น 7.5 YR 3/1 VERY DARK GRAY	เมื่อแห้ง 7.5 YR 5/1 GRAY	ลักษณะดิน	ดินเหนียวเนื้อแน่นมีสีเทาจากตัวมดเหลือง
II	7.5 YR 2.5/1 BLACK	7.5 YR 3/1 VERY DARK GRAY	7.5 YR 5/1 GRAY		ดินช่วงสีเทา
IV	7.5 YR 2.5/1 BLACK	7.5 YR 3/1 VERY DARK GRAY	5 YR 5/1 GRAY		ดินเหนียวมีคอนกรีตอยู่
VII	5 YR 3/1 VERY DARK GRAY	7.5 YR 3/2 DARK BROWN	7.5 YR 5/2 BROWN		ดินเหนียวปนเศษอิฐ
VII(A)	5 YR 3/1 VERY DARK GRAY	7.5 YR 3/2 DARK BROWN	7.5 YR 5/2 BROWN		ดินเหนียวสีน้ำตาลปนเศษภาชนะดินเผา
VIII	5 YR 3/1 VERY DARK GRAY	7.5 YR 3/2 DARK BROWN	7.5 YR 5/2 BROWN		ดินเหนียวสีน้ำตาล
IX	10 YR 2/2 VERY DARK BROWN	10 YR 3/2 VERY DARK GRAYISH BROWN	10 YR 6/2 LIGHT BROWNISH		ดินเหนียวสีน้ำตาลปนใบไม้
X	STERILE				



สำรวจเขียนแบบ

สำรวจ	บุษย์	จำนงเอก	๒๕	๖ พ.ค. ๕๕
เขียนแบบ	บุษย์	จำนงเอก	๒๕	๖ พ.ค. ๕๕

คณะกรรมการตรวจการจ้าง

ประธานกรรมการ	บรรจง วงศ์วิเชียร	ผู้พิมพ์	๖๖
กรรมการ	เชนท ธีรามาตย์		
กรรมการ	ภัทลณี อู่คงดี		
กรรมการ	สมชาย แฉวงนิล		
กรรมการ	เสริมสุข ประภคินภูมิ		
ผู้ควบคุมงาน	ฤทธิเดช ทองจันทร์		
ผู้ควบคุมงาน	ภัทรภาณี ศิวะเลิศ		

ออกแบบ

นายช่างโยธา			
นายช่างศิลปกรรม			
นักวิชาการช่างศิลป์			
สถาปนิก			
ภูมิสถาปนิก			
วิศวกรโยธา			
วิศวกร			
นักวิทยาศาสตร์			

ตรวจ / เห็นชอบ

สถาปนิก			
วิศวกร			
นักวิชาการช่างศิลป์			
หัวหน้ากลุ่มวิชาศิลปกรรมศิลป์	ภัทลณี อู่คงดี		
เจ้าหน้าที่บริหารงานช่าง	สมชาย แฉวงนิล		
ผอ.ลขง.คท.ที่ ๓	บรรจง วงศ์วิเชียร		
ผอ.ลขบค.			

ผู้อนุมัติ

อธิบดี			
แบบ	โบราณคดีกรมศิลปากร		
	๓. ประจักษ์ อ. พระนครหรืออยุธยา ๑. พระนครหรืออยุธยา		

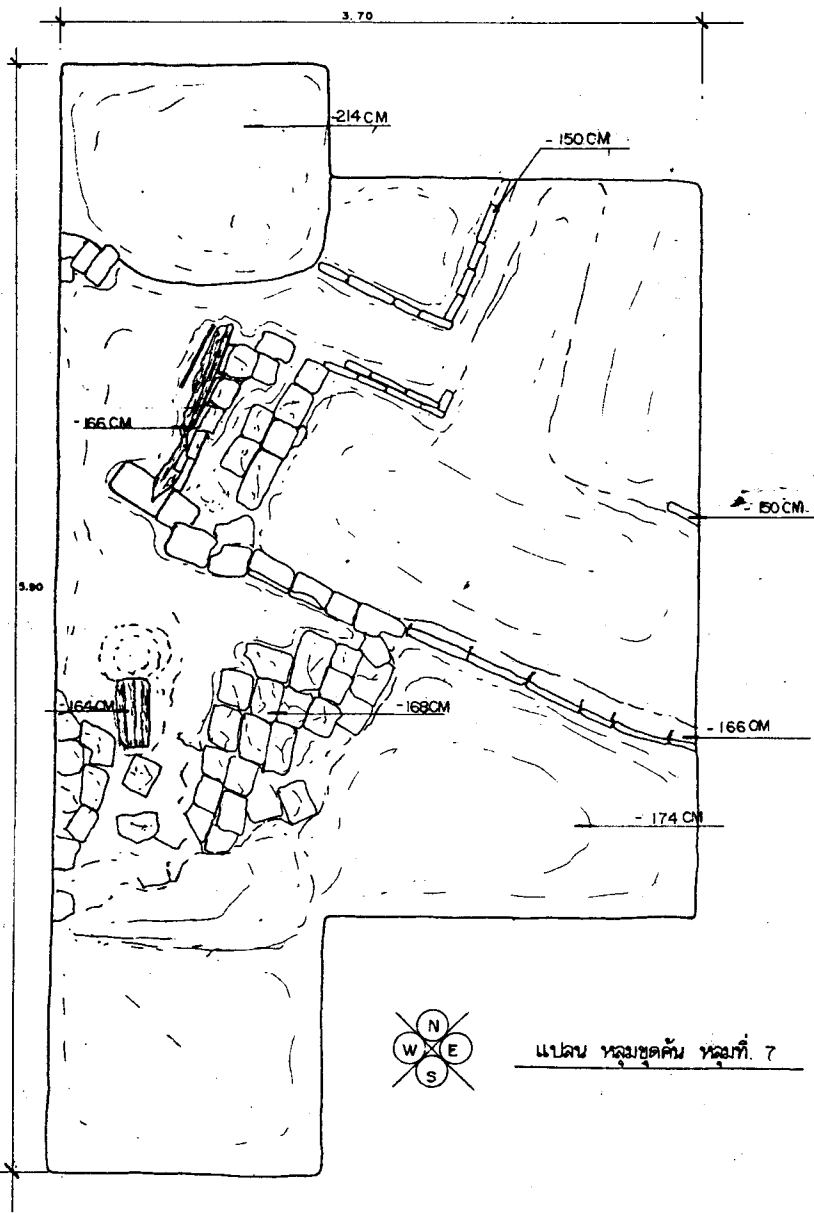
แปลน หลุมขุดค้น มนังชั้นดินทางธรรมชาติ หลุมขุดค้นที่ ๗

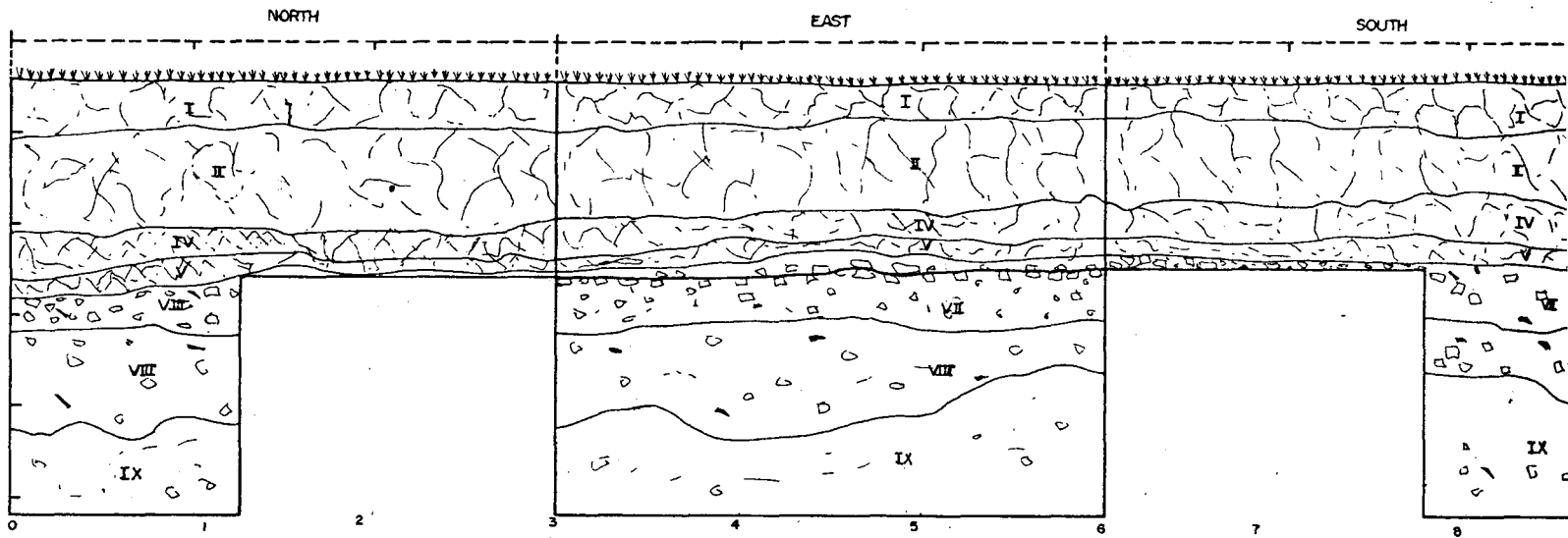
รหัส	มาตราส่วน	แผ่นที่	จำนวนแผ่น
	1 : 20	12	22

สำนักกรมศิลปากรที่ ๓ พระนครหรืออยุธยา

สำนักโบราณคดี

กรมศิลปากร



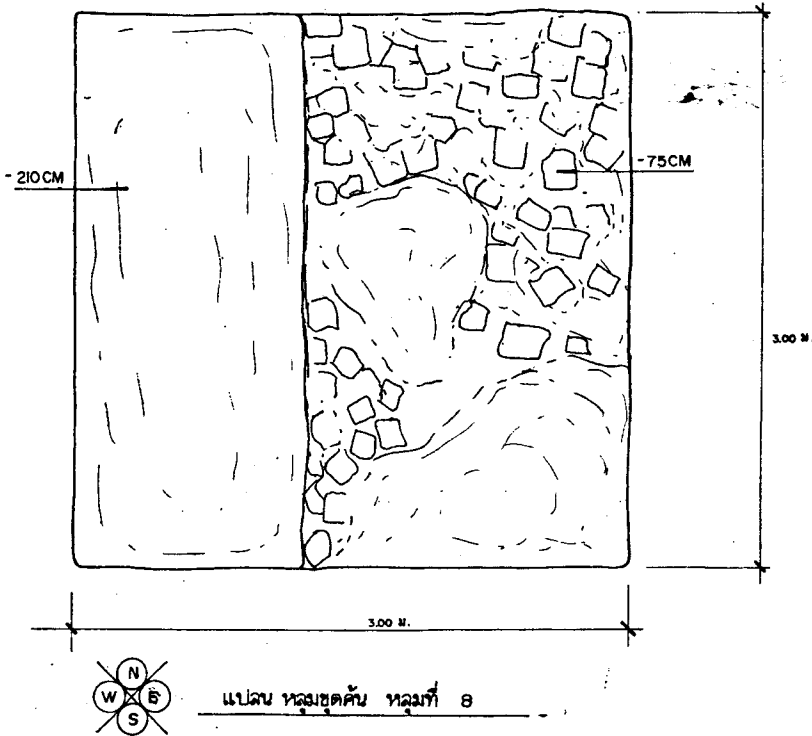
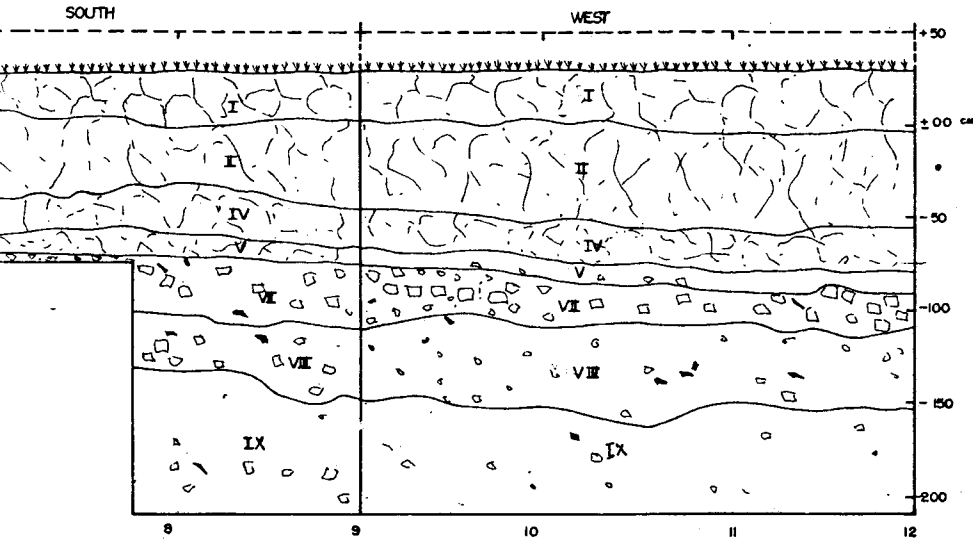


ผังรวมขุดค้นที่ 8

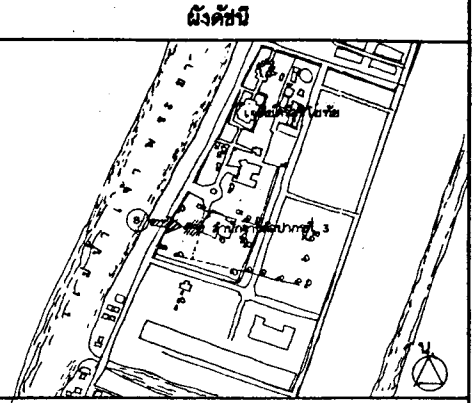
- คับหลุม
- ขอบคอกของดิน
- เพลิง
- ขุดพาดระดับดินเก่า



ชั้นที่	สีดิน	เนื้อดิน	ลักษณะดิน	ลักษณะดิน	ลักษณะดิน	ลักษณะดิน		
I	เมือเปี้ยก	7.5 YR 2.5/1 BLACK	เมือขึ้น	7.5 YR 3/1 VERY DARK GRAY	เมือแห้ง	7.5 YR 5/1 GRAY	ลักษณะดิน	ดินเหนียวเนื้อแน่นมีสีดำ แยกด้วยดินเหนียวและทราย จากไม้
II		7.5 YR 2.5/1 BLACK		7.5 YR 3/1 VERY DARK GRAY		7.5 YR 5/1 GRAY		ดินร่วนสีน้ำตาล
IV		7.5 YR 2.5/1 BLACK		7.5 YR 3/1 VERY DARK GRAY		5 YR 5/1 GRAY		ดินเหนียวมีคอกกริดปะปนอยู่
V		5 YR 3/1 VERY DARK GRAY		7.5 YR 3/2 DARK BROWN		7.5 YR 5/2 BROWN		ดินเหนียวมีคอกกริด
VI		5 YR 3/1 VERY DARK GRAY		7.5 YR 3/2 DARK BROWN		7.5 YR 5/2 BROWN		ดินเหนียวสีดำ มีเศษถ่านจากไม้ปะปนอยู่ พบอิฐขนาดใหญ่
VIII		5 YR 3/1 VERY DARK GRAY		7.5 YR 3/2 DARK BROWN		7.5 YR 5/2 BROWN		ดินเหนียวสีดำ พบอิฐลมนูน ทางเรียบตัวไม่เบียดเรียบ
IX		10 YR 2/2 VERY DARK BROWN		10 YR 3/2 VERY DARK GRAYISH BROWN		10 YR 6/2 LIGHT BROWNISH		ดินเหนียวสีดำแข็งเหนียว



แปลน หลุมขุดค้น หลุมที่ 8



ผู้ปฏิบัติ

สำรวจเขียนแบบ

สำรวจ	บุษย์	จำรงนอก	บุษย์	ร. พ. ๖๖
เขียนแบบ	บุษย์	จำรงนอก	น.ศ.	ร. พ. ๖๖

คณะกรรมการตรวจการจ้าง

ประธานกรรมการ	บรรจง	วงศ์วิเชียร	ร. พ. ๖๖	ร. พ. ๖๖
กรรมการ	เชน	วิหามาศย์		
กรรมการ	วิฑนดี	อัญงค์	ร. พ. ๖๖	ร. พ. ๖๖
กรรมการ	สมชาย	แสวงนิต	ร. พ. ๖๖	ร. พ. ๖๖
กรรมการ	เชรินทร์	ประภคินี	ร. พ. ๖๖	ร. พ. ๖๖
ผู้ควบคุมงาน	สุเชิณ	ทองจันทร์	ร. พ. ๖๖	ร. พ. ๖๖
ผู้ควบคุมงาน	วิฑนดี	ศิลาปัด	ร. พ. ๖๖	ร. พ. ๖๖

ออกแบบ

นายช่างโยธา				
นายช่างศิลปกรรม				
นักวิชาการช่างศิลป์				
สถาปนิก				
ภูมิสถาปนิก				
วิศวกรโยธา				
วิศวกร				
นักวิทยาศาสตร์				

ตรวจ / เห็นชอบ

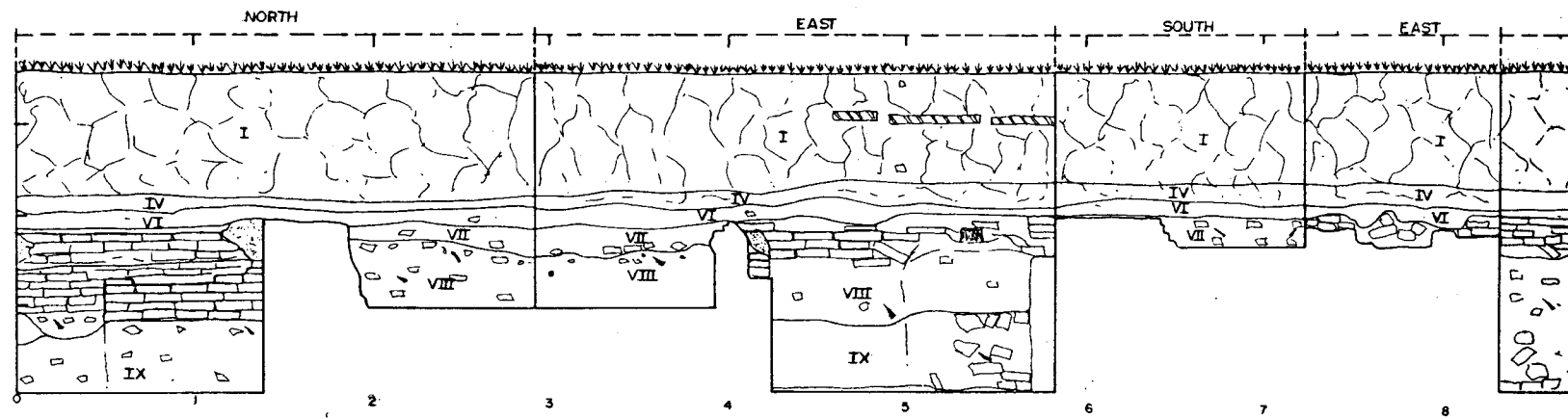
สถาปนิก				
วิศวกร				
นักวิชาการช่างศิลป์				
หัวหน้ากลุ่มวิชาการโบราณคดี	วิฑนดี	อัญงค์	ร. พ. ๖๖	ร. พ. ๖๖
เจ้าหน้าที่บริหารงานช่าง	สมชาย	แสวงนิต	ร. พ. ๖๖	ร. พ. ๖๖
ผอ. ส.น.ง. ศ.ก. ที่ ๓	บรรจง	วงศ์วิเชียร	ร. พ. ๖๖	ร. พ. ๖๖
ผอ. ส.บ.ค.				

ผู้อนุมัติ

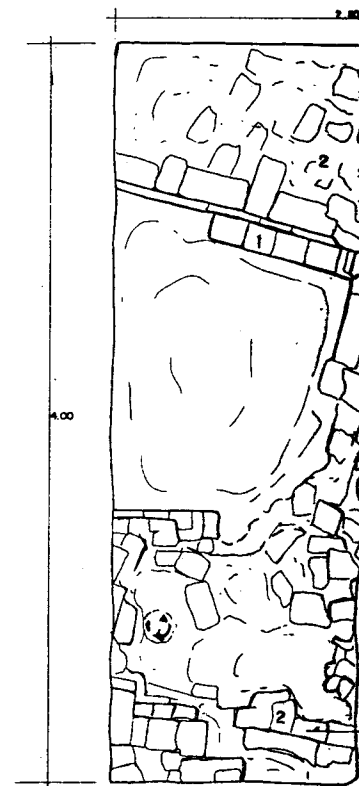
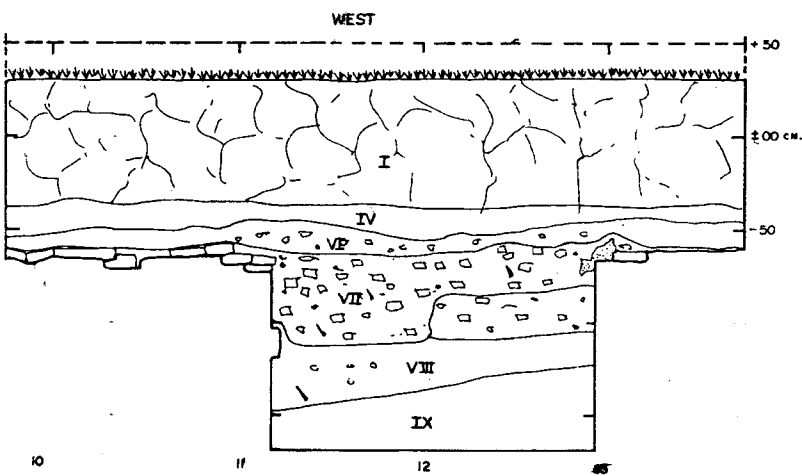
อธิบดี				
แบบ	โบราณสถานวังหลัง			
	ค. ประสูติย์ อ. พระนครศรีอยุธยา จ. พระนครศรีอยุธยา			
แดง	แปลน หลุมขุดค้น ผนังชั้นดินทางธรรมชาติ หลุมขุดค้นที่ 8			
รหัส	มาตราส่วน	แผ่นที่	จำนวนแผ่น	
	1 : 20	13	22	

สำนักงานศิลปากรที่ ๓ พระนครศรีอยุธยา
สำนักโบราณคดี

กรมศิลปากร



ผังหลุมขุดค้นที่ 9



- คอนกรีต
- อิฐ
- รอยแตกตัวของดิน
- แนวอิฐ
- เสาอิฐ
- เสาภาชนะดินเผา
- ปูนหมัก
- เกล็ดไม้

ดินที่ I เมื่อนึก 7.5YR 2.5/BLACK

เมื่อขึ้น 7.5YR 3/1 VERY DARK GRAY เมื่อแห้ง 7.5 YR 5/1 GRAY ลักษณะดิน

ดินเหนียว เนื้อแน่นมีสีดำเทา รากด้วยดีเหลืองและแดง จากไม้

5 เป็นชั้นดินปรับพื้นที่ชั้นล่างกับภาชนะดินเผาที่ ๓ หรือ

IV 7.5YR 2.5/BLACK 7.5YR 3/1 VERY DARK GRAY 5YR 5/1 GRAY

ดินร่วนสีน้ำตาล

4 เป็นชั้นดินปรับพื้นที่เพื่อสร้างโรงรถ 2499

VI 5YR 3/1 VERY DARK GRAY 7.5YR 3/2 DARK BROWN 7.5YR 5/2 BROWN

ดินร่วนมีเศษอิฐและกากปูนผสมอยู่ในดินประมาณ 0.5%

3 เป็นชั้นดินปรับพื้นที่สมัยรัชกาลที่ ๒ 2449

VII 5YR 3/1 VERY DARK GRAY 7.5YR 3/2 DARK BROWN 7.5YR 5/2 BROWN

ดินร่วนปนทรายสีเทา ประปรายด้วยเศษอิฐ

2 เป็นแนวอิฐปรับพื้นที่สมัยรัชกาลที่ ๒ 2310-2

VIII 5YR 3/1 VERY DARK GRAY 7.5YR 3/2 DARK BROWN 7.5YR 5/2 BROWN

ดินร่วนผสมทราย เศษอิฐ กากปูนและเศษภาชนะดินเผา

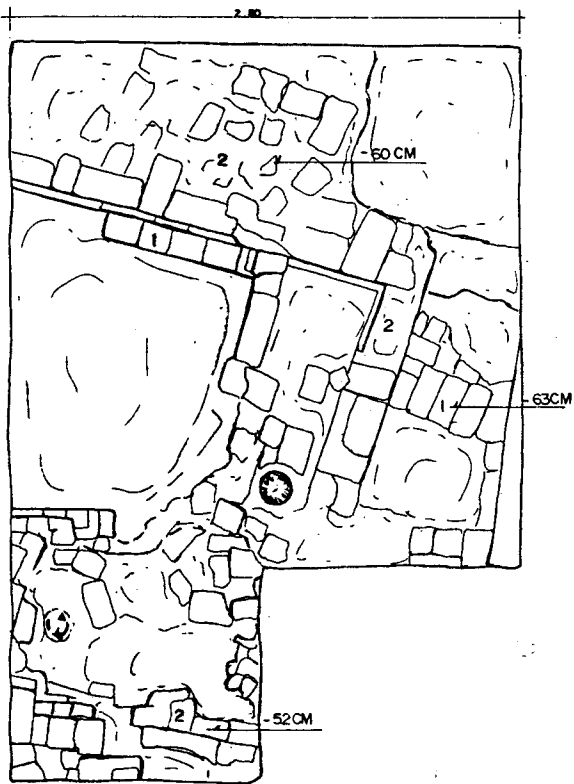
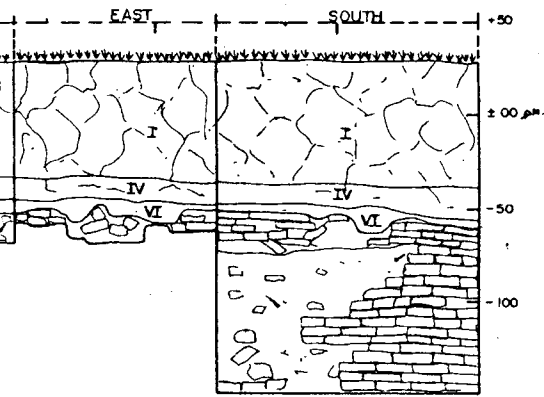
1 เป็นชั้นดินถมจากสมัยอยุธยา 2233-2310

IX 10YR 2/2 VERY DARK BROWN 10YR 3/2 VERY DARK GRAYISH BROWN 10YR 6/2 LIGHT BROWNISH GRAY

ดินผสมทรายมีเศษอิฐ

ชั้นดิน STERILE





แปลน หลุมขุดค้น หลุมที่ ๑

เป็นชั้นดินปนปูนที่หน้ากำแพงอาคารที่ ๓ ทวีป พ.ศ. 2500

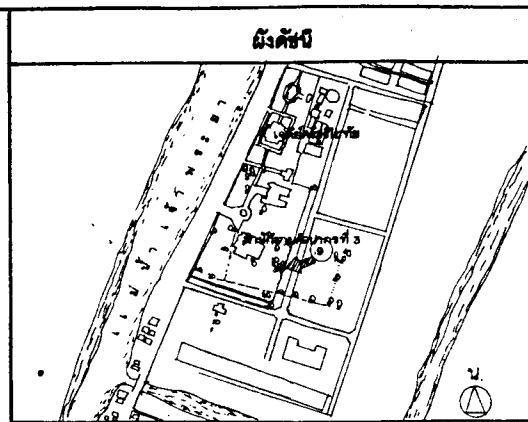

เป็นชั้นดินปนหินที่ต่อเนื่องจากโครงกระดูก 2499

เป็นชั้นดินปนหินที่มีขี้เถ้าปนกัน 2449

เป็นแนวอิฐปนหินที่มีขี้เถ้าปนกัน 230 - 2449 และสร้างโครงกระดูกที่สันนิษฐานว่าเป็นโบราณสถานส่วนหนึ่งของวังหลัง

เป็นโบราณสถานสมัยอยุธยา 2233 - 2300

ชั้นดิน STERILE



ผู้ปฏิบัติ

สำรวจเขียนแบบ

สำรวจ	บุษย์	จำนงนอก	นศ	๗.๗๑.๕๑
เขียนแบบ	บุษย์	จำนงนอก	นศ	๗.๗๑.๕๑

คณะกรรมการตรวจการจ้าง

ประธานกรรมการ	บรรจง วงศ์วิเชียร	อ.พี	๗.๗๑.๕๑
กรรมการ	เอก วิฑามาศ		
กรรมการ	วิฑามาศ อัญงค์		
กรรมการ	สมชาย แสงนิต		
กรรมการ	เสริมสุข ประสงค์ภูมิ		
ผู้ควบคุมงาน	สุทธิเดช ทองจันทร์		
ผู้ควบคุมงาน	วิฑามาศ ศิวะโยธ		

ออกแบบ

นายช่างโยธา			
นายช่างศิลปกรรม			
นักวิชาการช่างศิลป์			
สถาปนิก			
ภูมิสถาปนิก			
วิศวกรโยธา			
วิศวกร			
นักวิทยาศาสตร์			

ตรวจ / เห็นชอบ

สถาปนิก			
วิศวกร			
นักวิชาการช่างศิลป์			
หัวหน้ากลุ่มวิชาการโบราณคดี	วิฑามาศ อัญงค์		
เจ้าหน้าที่บริหารช่าง	สมชาย แสงนิต		
ผอ.อ.บ.ค.ที่ ๓	บรรจง วงศ์วิเชียร		
ผอ.ล.บ.ค.			

ผู้อนุมัติ

อธิบดี			
แบบ	โบราณสถานวังหลัง		
	ค. ประคุด	อ. พระนครหรืออยุธยา	จ. พระนครหรืออยุธยา

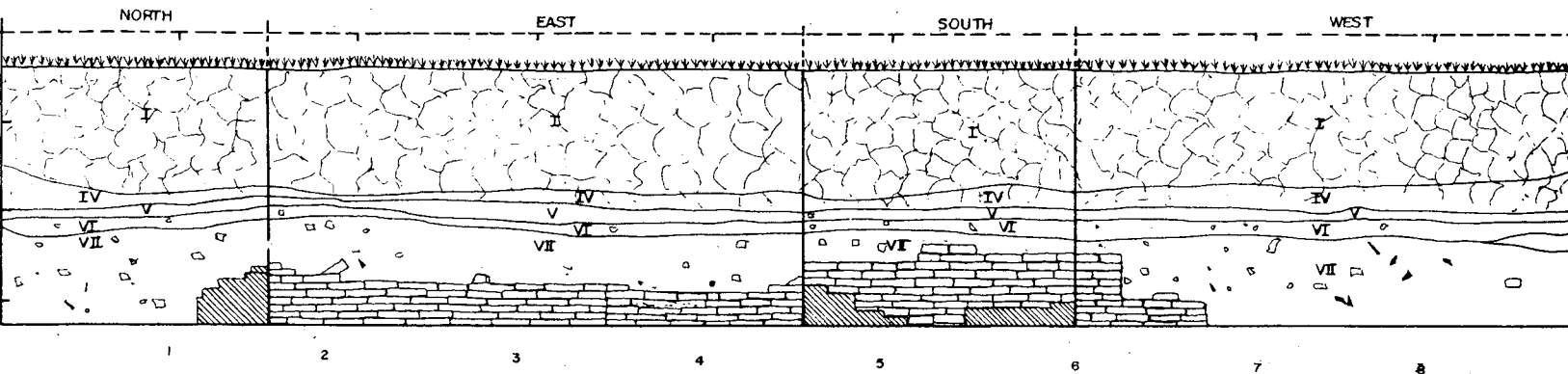
แปลน หลุมขุดค้น, ผนังชั้นดินทางธรรมชาติ หลุมขุดค้นที่ ๑

รหัส	มาตราส่วน	แผ่นที่	จำนวนแผ่น
	1 : 20	14	22

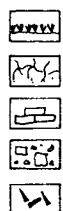
สำนักงานศิลปากรที่ ๓ พระนครศรีอยุธยา
สำนักโบราณคดี

กรมศิลปากร





ผนังหลุมขุดค้นที่ 10



ดินเหนียว

จอมแตกของดิน

แนวอิฐ

เศษอิฐ

เศษภาชนะดินเผา

ชั้นดินที่ I เมื่อเปียก 7.5 YR 2.5/1 BLACK

IV 7.5 YR 2.5/1 BLACK

V 5 YR 3/1 VERY DARK GRAY

VI 5 YR 3/1 VERY DARK GRAY

VII 5 YR 3/1 VERY DARK GRAY

VIII 5 YR 3/1 VERY DARK GRAY

IX 10 YR 2/2 VERY DARK BROWN

เมื่อชื้น 7.5 YR 3/1 VERY DARK GRAY

7.5 YR 3/1 VERY DARK GRAY

7.5 YR 3/2 DARK BROWN

7.5 YR 3/2 DARK BROWN

7.5 YR 3/2 DARK BROWN

7.5 YR 3/2 DARK BROWN

10 YR 3/2 VERY DARK GRAYISH BROWN

เมื่อแห้ง 7.5 YR 5/1 GRAY

5 YR 5/1 GRAY

7.5 YR 5/2 BROWN

7.5 YR 5/2 BROWN

7.5 YR 5/2 BROWN

7.5 YR 5/2 BROWN

10 YR 6/2 LIGHT BROWNISH GRAY

ลักษณะดิน ดินร่วนปนทราย

ดินร่วนปนทราย

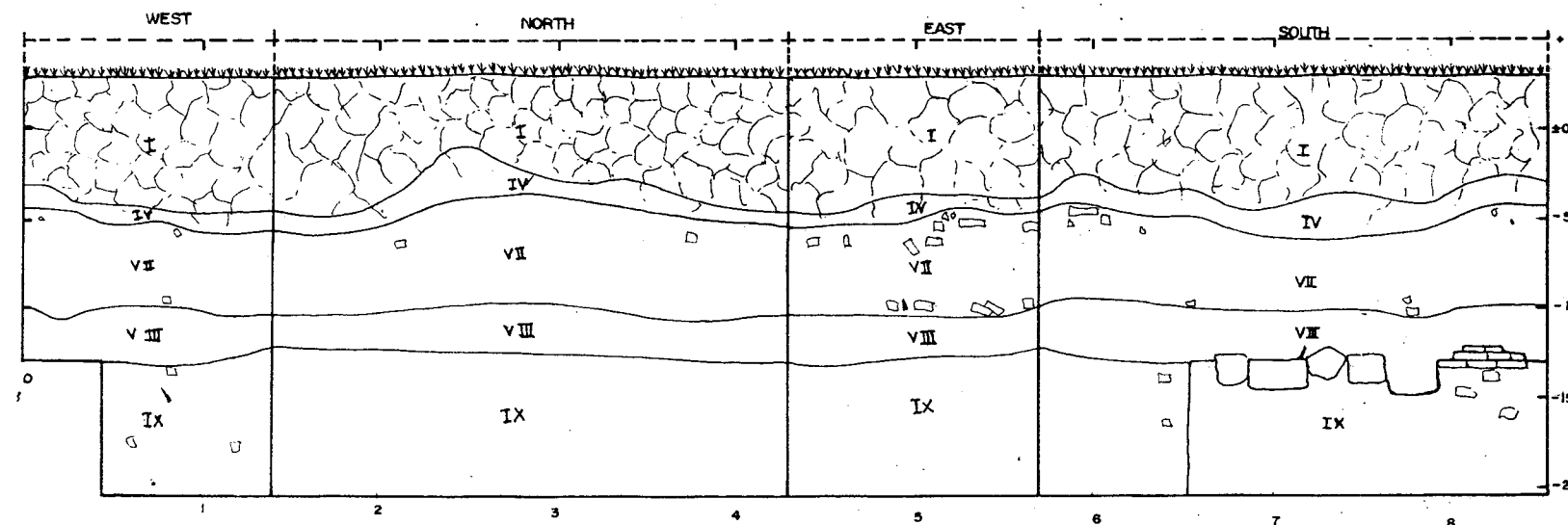
ดินลึกลับของทราย

ดินทรายปนเศษอิฐ

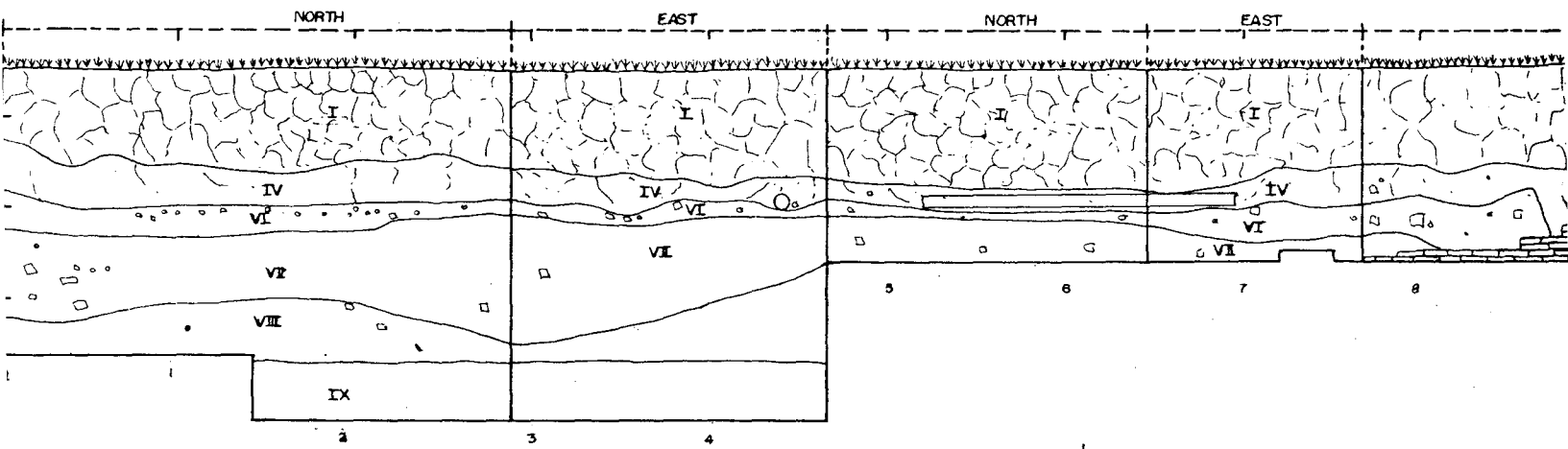
ดินโคลน มีเศษอิฐปน

ดินโคลน มีเศษอิฐปน

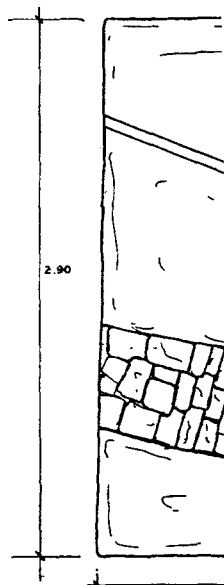
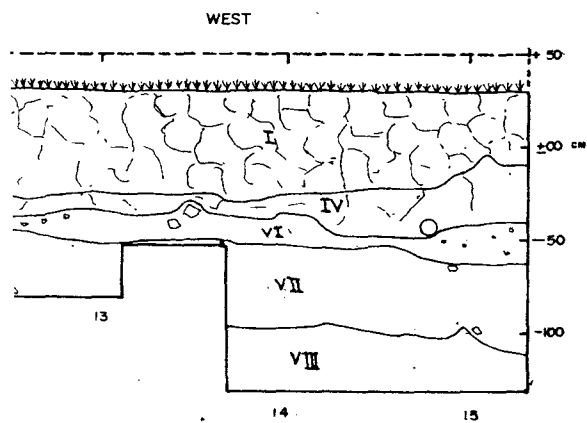
ดินโคลน มีเศษอิฐปน



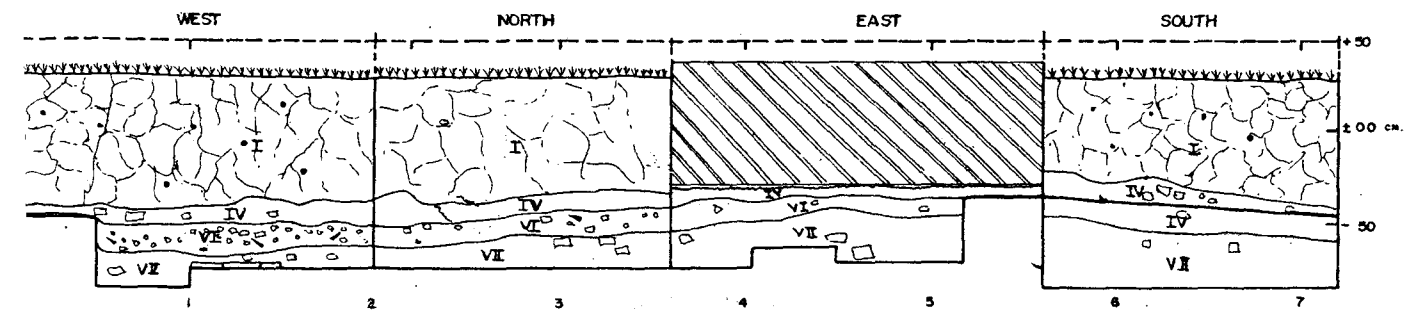
ผนังหลุมขุดค้นที่ 12



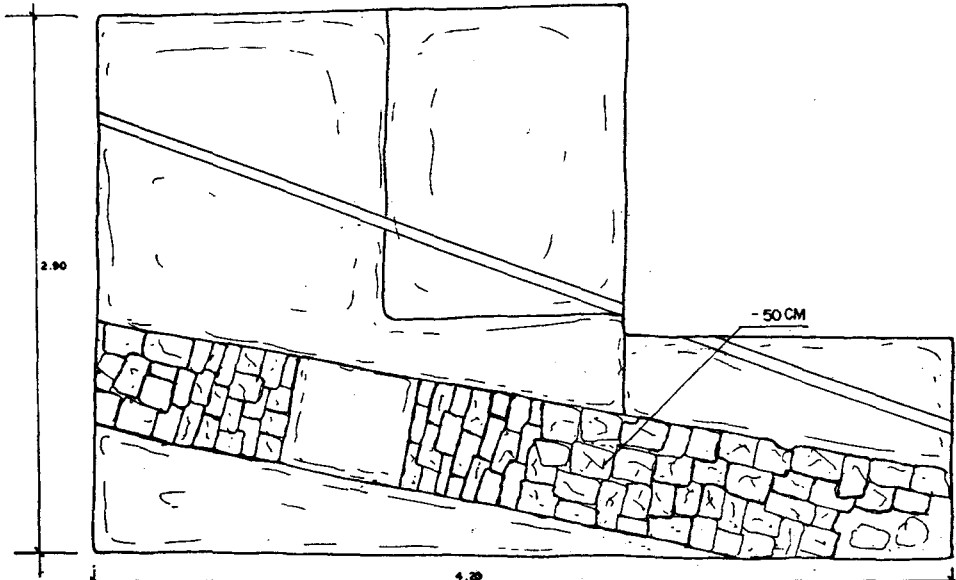
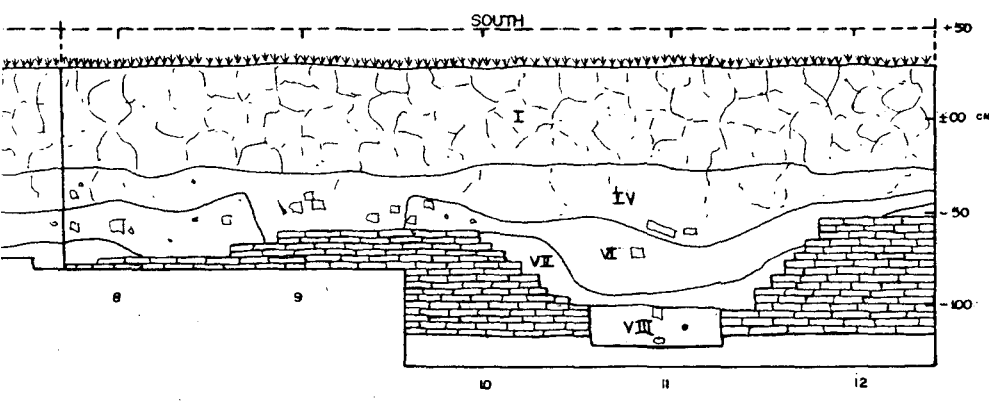
ผนังหลุมขุดค้นที่ 13



	ดินเหนียว	ชั้นดินที่ I	เมื่อเปียก 7.5 YR 2.5/BLACK	เมื่อชื้น 7.5 YR 3/1 VERY DARK GRAY	เมื่อแห้ง 7.5 YR 5/1 GRAY	ลักษณะดิน	ดินเหนียว ปานกลาง
	จอมटकของดิน	IV	7.5 YR 2.5/BLACK	7.5 YR 3/1 VERY DARK GRAY	5 YR 5/1 GRAY		ดินเหนียว ปานกลาง มีเศษกระเบื้อง
	แนวอิฐ	VI	5 YR 3/1 VERY DARK GRAY	7.5 YR 3/2 DARK BROWN	7.5 YR 5/2 BROWN		ดินร่วนปนทราย มีจุดปะสีเหลือง
	เศษภาชนะดินเผา	VII	5 YR 3/1 VERY DARK GRAY	7.5 YR 3/2 DARK BROWN	7.5 YR 5/2 BROWN		ดินมีเนื้อแน่นมาก มีจุดปะสีเหลือง
	คอนกรีต	VIII	5 YR 3/1 VERY DARK GRAY	7.5 YR 3/2 DARK BROWN	7.5 YR 5/2 BROWN		ดินมีลักษณะเหนียว มีจุดปะสีเหลือง
	หิน	IX	10 YR 2/2 VERY DARK BROWN	10 YR 3/2 VERY DARK GRAYISH BROWN	10 YR 6/2 LIGHT BROWNISH GRAY		ดินเหนียวมีเม็ดเหลืองปานกลาง
	รากไม้เล็ก						
	ท่อจันทน์						



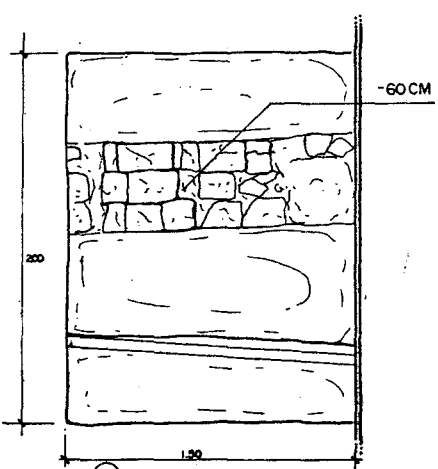
ผนังหลุมขุดค้นที่ 13.1



ผนังชั้น ผนังชั้นบน ผนังชั้นล่าง
 ผนังชั้นกลาง ผนังชั้นล่าง ผนังชั้นบน
 ผนังชั้นบน ผนังชั้นล่าง ผนังชั้นกลาง
 ผนังชั้นล่าง ผนังชั้นบน ผนังชั้นกลาง
 BROWNISH GRAY ผนังชั้นบน ผนังชั้นล่าง

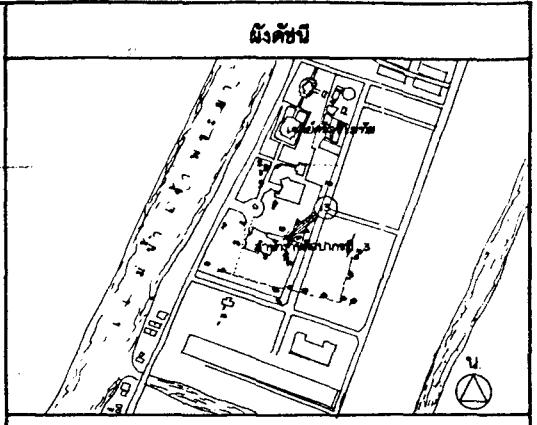


แปลน หลุมขุดค้น หลุมที่ 13



แปลน หลุมขุดค้น หลุมที่ 13.1

0 0.25 0.50 1.00 ม.
มาตราส่วน 1:20



ผู้ปฏิบัติ

สำรวจเขียนแบบ

สำรวจ	บุษย์	จำนวนอก	๗๕	๗ พ.ย. ๖๕
เขียนแบบ	บุษย์	จำนวนอก	๗๕	๗ พ.ย. ๖๕

คณะกรรมการตรวจการจ้าง

ประธานกรรมการ	บรรจง วงศ์วิเชียร	วิมลณี	๗ พ.ย. ๖๕
กรรมการ	เอก วิฑามาศย์		
กรรมการ	วิฑามาศย์ อัญญาณี		
กรรมการ	ฉวยชัย แลวงนิต		
กรรมการ	เฉลิมสุข ประภคณีภูมิ		
ผู้ควบคุมงาน	ฤทธิเดช ทองจันทร์		
ผู้ควบคุมงาน	วิฑามาศย์ ศิวโรจน์		

ออกแบบ

นายช่างโยธา			
นายช่างศิลปกรรม			
นักวิชาการช่างศิลป์			
สถาปนิก			
ภูมิสถาปนิก			
วิศวกรโยธา			
วิศวกร			
นักวิทยาศาสตร์			

ตรวจ / เห็นชอบ

สถาปนิก			
วิศวกร			
นักวิชาการช่างศิลป์			
หัวหน้ากลุ่มวิชาการโบราณคดี	วิฑามาศย์ อัญญาณี		
เจ้าหน้าที่บริหารงานช่าง	ฉวยชัย แลวงนิต		
ผอ. อ.บ.ค.ที่ ๓	บรรจง วงศ์วิเชียร		
ผอ. อ.บ.ค.			

ผู้อนุมัติ

อธิบดี

แบบ

ใบรายละเอียดงานวงหลัง

ค. ประภคณี อ. พระนครศรีอยุธยา จ. พระนครศรีอยุธยา

แปลน หลุมขุดค้น , ผังชั้นดินทางธรณีวิทยา

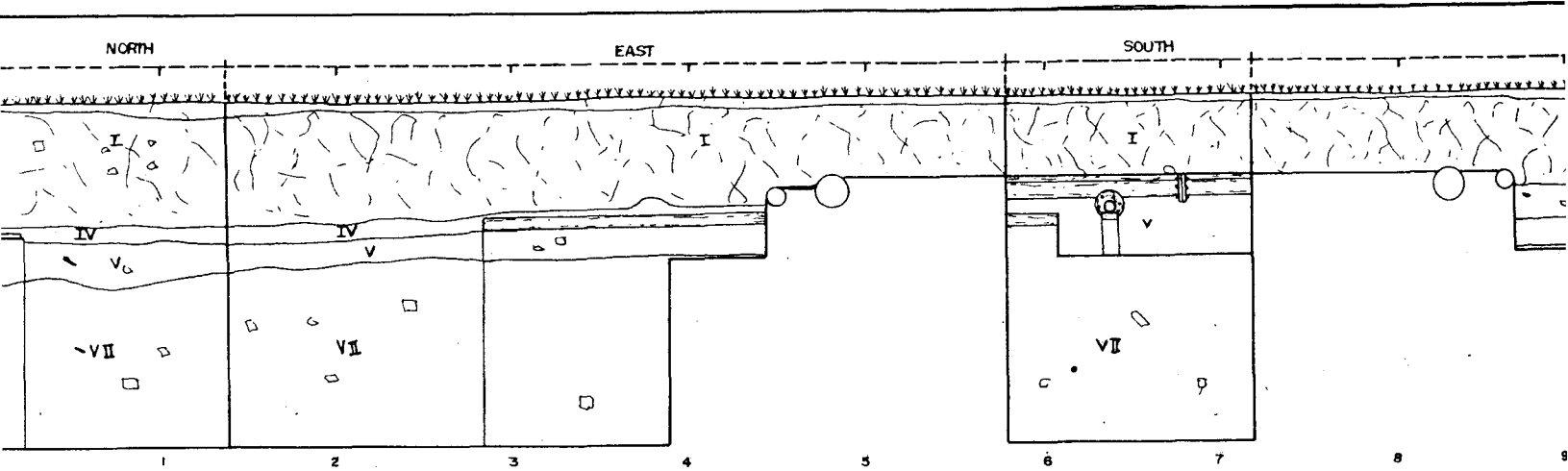
หลุมขุดค้นที่ 13 , 13.1

รหัส	มาตราส่วน	แผ่นที่	จำนวนแผ่น
1	20	16	22

สำนักบริหารศิลปกรรม

สำนักโบราณคดี

กรมศิลปากร

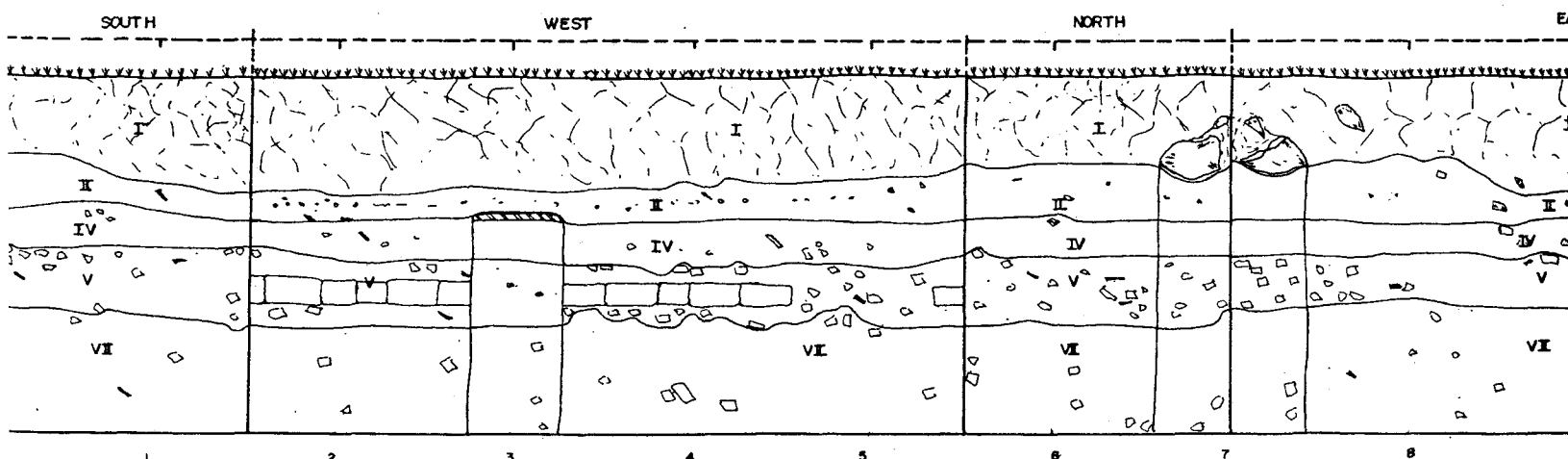


หน้าหลุมขุดค้นที่ 14

- ดินเหนียว
- ฐานคอกของดิน
- แนวอิฐ
- เศษอิฐ
- เศษภาชนะดินเผา
- หินเขียน
- หอยพิศ
- ร่องเหล็ก



ดินที่ I	เมื่อเปียก 7.5 YR 2.5/BLACK	เมื่อชื้น 7.5 YR 3/1 VERY DARK GRAY	เมื่อแห้ง 7.5 YR 5/1 GRAY	ลักษณะดิน	ดินร่วนปนทรายปนเศษหินทราย
II	7.5 YR 2.5/BLACK	7.5 YR 3/1 VERY DARK GRAY	7.5 YR 5/1 GRAY		ดินร่วนสีน้ำตาล
IV	7.5 YR 2.5/BLACK	7.5 YR 3/1 VERY DARK GRAY	5 YR 5/1 GRAY		ดินร่วนสีน้ำตาลปนเศษอิฐ
V	5 YR 3/1 VERY DARK GRAY	7.5 YR 3/2 DARK BROWN	7.5 YR 5/2 BROWN		ดินเหนียวสีดำ ปนเศษอิฐ เศษภาชนะ
VI	5 YR 3/1 VERY DARK GRAY	7.5 YR 3/2 DARK BROWN	7.5 YR 5/2 BROWN		ดินเหนียวสีดำ



หลุมขุดค้นที่ 15

WEST

+50

+00

-50

-100

-150

8 9 10 11

-60CM

-40CM

1.40

4.40



แปลน หลุมขุดค้น หลุมที่ 14

EAST

+50

+00

-50

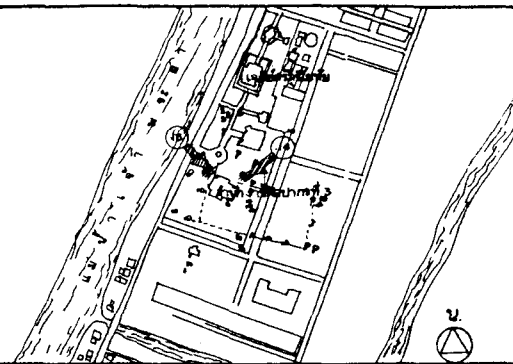
-100

-150

8 9 10 11

0 0.25 0.50 1.00 M.
มาตราส่วน 1:20

ผังชั้นนี้



ผู้ปฏิบัติ

สำรวจเขียนแบบ

สำรวจ	บุษย์	จำนงนอก	พ.	๖.๖๖.๖๖
เขียนแบบ	บุษย์	จำนงนอก	พ.	๖.๖๖.๖๖

คณะกรรมการตรวจการจ้าง

ประธานกรรมการ	บรรจง	วงศ์วิเชียร	พ.	๖.๖๖.๖๖
กรรมการ	เอก	วิหามาศย์	พ.	๖.๖๖.๖๖
กรรมการ	ภัทราณี	อยู่คงดี	พ.	๖.๖๖.๖๖
กรรมการ	ฉะชาย	ฉวางนิต	พ.	๖.๖๖.๖๖
กรรมการ	เฉลิมสุข	ประยูรศิลป์	พ.	๖.๖๖.๖๖
ผู้ควบคุมงาน	ฤทธิชัย	ทองจันทร์	พ.	๖.๖๖.๖๖
ผู้ควบคุมงาน	ภัทราณี	ฉวางนิต	พ.	๖.๖๖.๖๖

ออกแบบ

นายช่างโยธา			
นายช่างศิลปกรรม			
นักวิชาการช่างศิลป์			
สถาปนิก			
ภูมิสถาปนิก			
วิศวกรโยธา			
วิศวกร			
นักวิทยาศาสตร์			

ตรวจ / เห็นชอบ

สถาปนิก			
วิศวกร			
นักวิชาการช่างศิลป์			
หัวหน้ากลุ่มวิชาการโบราณคดี	ภัทราณี	อยู่คงดี	พ.
เจ้าหน้าที่บริหารงานช่าง	ฉะชาย	ฉวางนิต	พ.
ผอ.ล.บ.ค.ที่ ๓	บรรจง	วงศ์วิเชียร	พ.
ผอ.ล.บ.ค.			

ผู้อนุมัติ

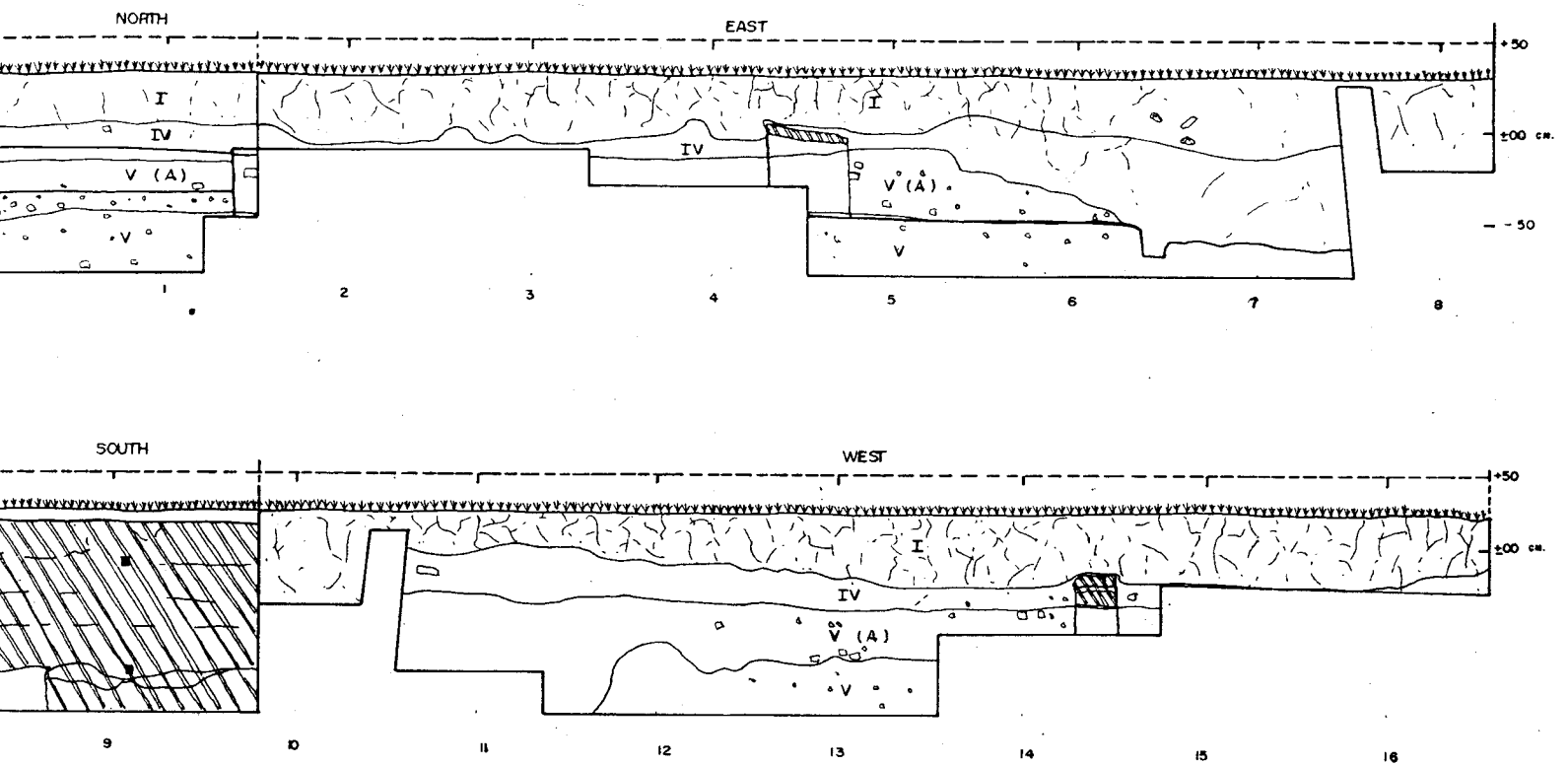
อธิบดี			
แบบ	โบราณสถานวังหลัง		
	ศ. ประคฤ์ชัย	อ. พระนครศรีอยุธยา	จ. พระนครศรีอยุธยา

แปลน หลุมขุดค้น ผังชั้นดินทางโบราณคดี หลุมขุดค้นที่ 14, 15

รหัส	มาตราส่วน	แผ่นที่	จำนวนแผ่น
	1 : 20	17	22

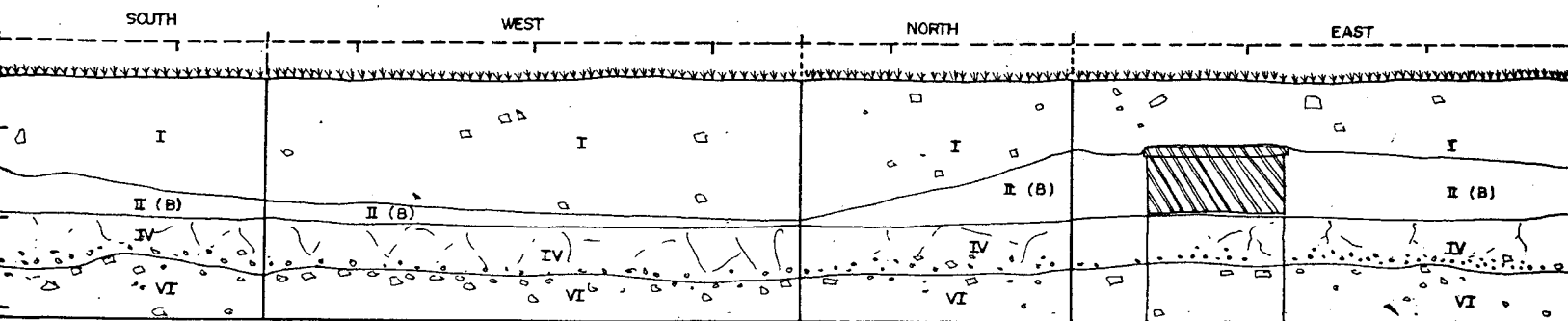
สำนักโบราณคดี กรมศิลปากร



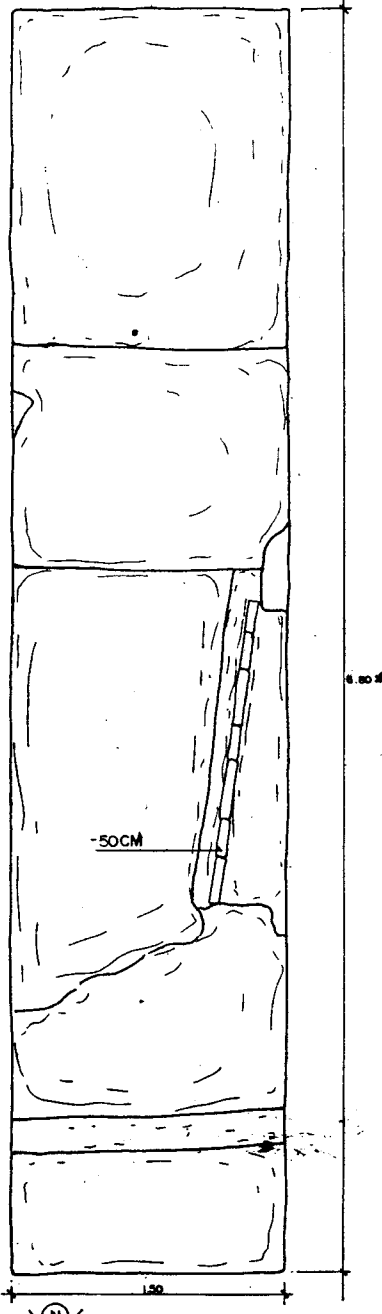
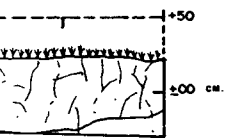
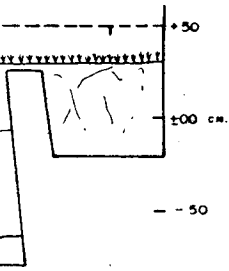


ผนัง หลุมขุดค้นที่ 16

	อิฐ	ชั้นดินที่ I	เมื่อเปียก 7.5 YR 2.5/BLACK	เมื่อชื้น 7.5 YR 3/1 VERY DARK GRAY	เมื่อแห้ง 7.5 YR 5/1 GRAY	ลักษณะดิน	ดินเหนียว
	รอยแตกของดิน	II	7.5 YR 2.5/BLACK	7.5 YR 3/1 VERY DARK GRAY	7.5 YR 5/1 GRAY		ดินเหนียวปนเศษอิฐปน
	เศษอิฐ	II (B)	7.5 YR 2.5/BLACK	7.5 YR 3/1 VERY DARK GRAY	7.5 YR 5/1 GRAY		ดินเหนียวปนอิฐหัก
	คอนกรีต	IV	7.5 YR 2.5/BLACK	7.5 YR 3/1 VERY DARK GRAY	5 YR 5/1 GRAY		ดินร่วนปนทราย มีจุดปะสีเหลือง
	เพนทาเซอสิม	V	5 YR 3/1 VERY DARK GRAY	7.5 YR 3/2 DARK BROWN	7.5 YR 5/2 BROWN		ดินร่วนปนเศษอิฐ
	เศษปูนหรือหิน	V (A)	5 YR 3/1 VERY DARK GRAY	7.5 YR 3/2 DARK BROWN	7.5 YR 5/2 BROWN		ดินร่วนปนอิฐ
		VI	5 YR 3/1 VERY DARK GRAY	7.5 YR 3/2 DARK BROWN	7.5 YR 5/2 BROWN		ดินเหนียวสีดำ

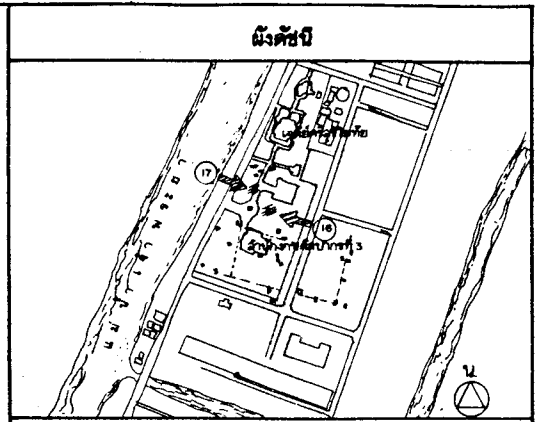

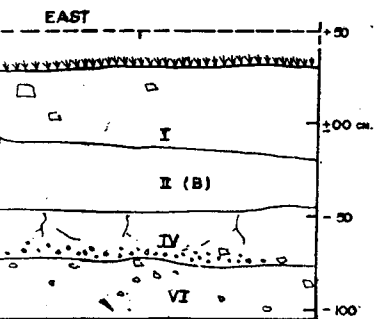


ผนัง หลุมขุดค้นที่ 17



แปลน หลุมขุดค้น หลุมที่ 16

- ดินเหนียว
- ดินเหนียวปนทราย
- ดินเหนียวปนทรายหยาบ
- ดินเหนียวปนทราย มีอุปะปนเล็กน้อย
- ดินเหนียวปนทราย
- ดินเหนียวปนทราย
- ดินเหนียวปนทราย



ผู้ปฏิบัติ

สำรวจเขียนแบบ

สำรวจ	บุษ	จำนงเอก	นพ	พ.ม.บ.ค.
เขียนแบบ	บุษ	จำนงเอก	นพ	พ.ม.บ.ค.

คณะกรรมการตรวจการจ้าง

ประธานกรรมการ	บรรจง	วงศ์วิเชียร	นพ	พ.ม.บ.ค.
กรรมการ	เอก	วิหามาศย์	นพ	
กรรมการ	ภักดี	อู่คงดี	นพ	
กรรมการ	สมชาย	แสงนิต	นพ	
กรรมการ	เจริญสุข	ประภคินภูมิ	นพ	
ผู้ควบคุมงาน	สุทธิเดช	ทองจันทร์	นพ	
ผู้ควบคุมงาน	ภัทราวดี	ศิลาเสถียร	นพ	

ออกแบบ

นายช่างโยธา				
นายช่างศิลปกรรม				
นักวิชาการช่างศิลป์				
สถาปนิก				
ภูมิสถาปนิก				
วิศวกรโยธา				
วิศวกร				
นักวิทยาศาสตร์				

ตรวจ / เห็นชอบ

สถาปนิก				
วิศวกร				
นักวิชาการช่างศิลป์				
หัวหน้ากลุ่มวิชาการศิลปวัฒนธรรม	ภักดี	อู่คงดี	นพ	
เจ้าหน้าที่บริหารงานช่าง	สมชาย	แสงนิต	นพ	
ผอ.ล.บ.ค.ที่ ๓	บรรจง	วงศ์วิเชียร	นพ	พ.ม.บ.ค.
ผอ.ล.บ.ค.				

ผู้อนุมัติ

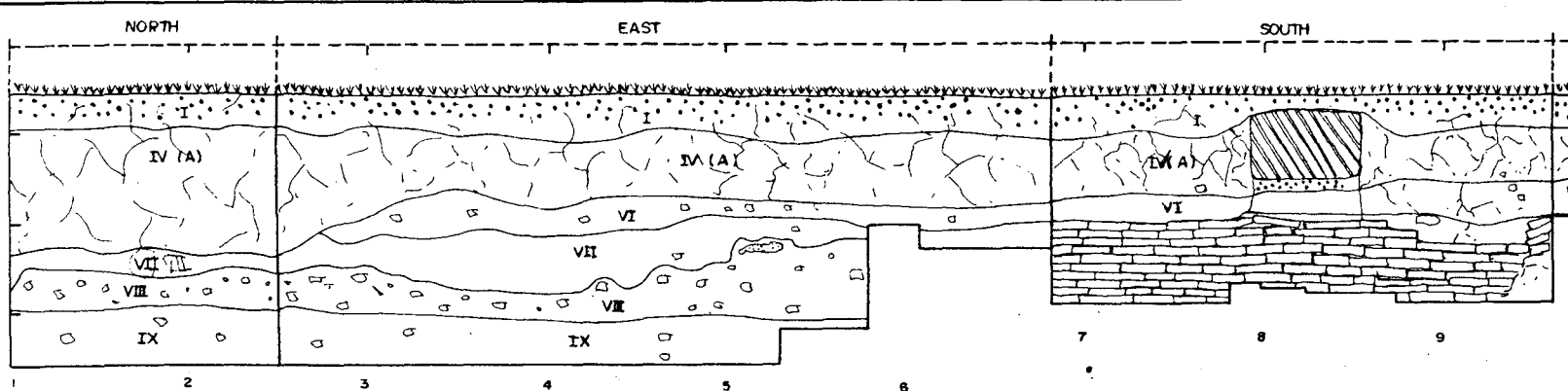
แบบ
โครงการอุทยานวังหลัง
ค. ประจักษ์ อ. พระนครศรีอยุธยา จ. พระนครศรีอยุธยา

แดง
แปลน หลุมขุดค้น, ผนังชั้นดินทางธรรมชาติ
หลุมขุดค้นที่ 16, 17

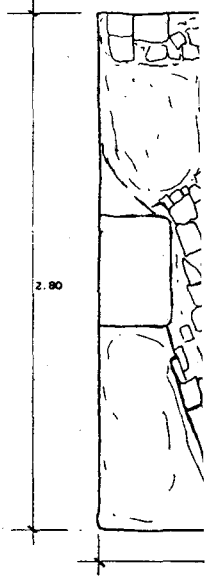
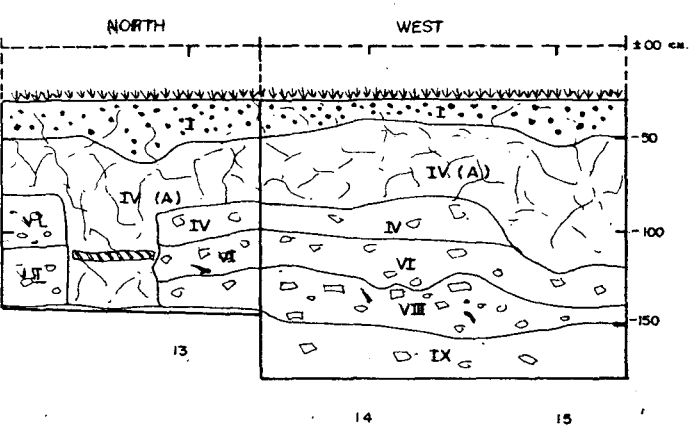
รหัส	มาตราส่วน	แผ่นที่	จำนวนแผ่น
	1:20	18	22

สำนักบริหารศิลปกรรม
กรมศิลปากร



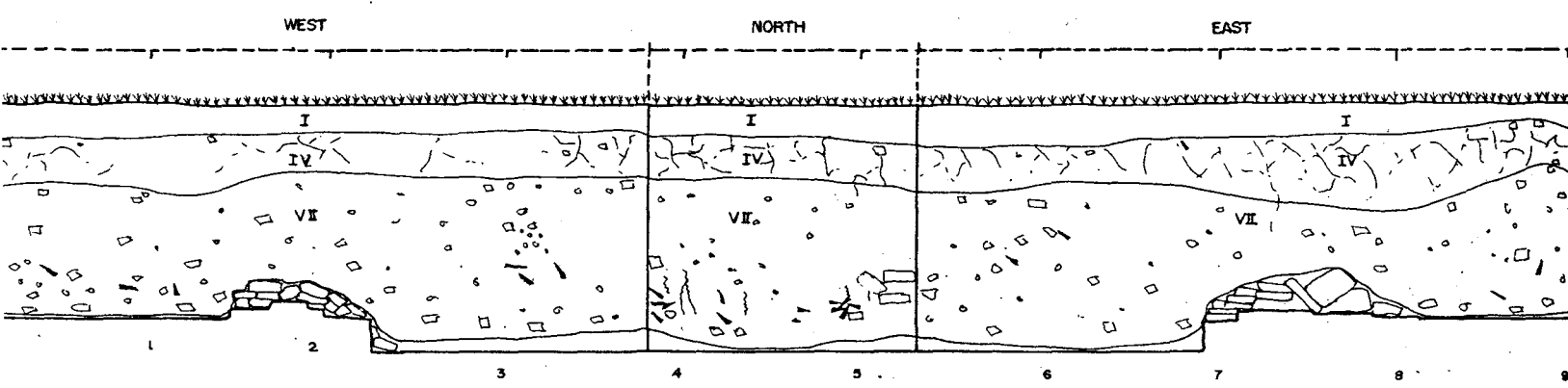


ผนังหลุมขุดค้นที่ 19

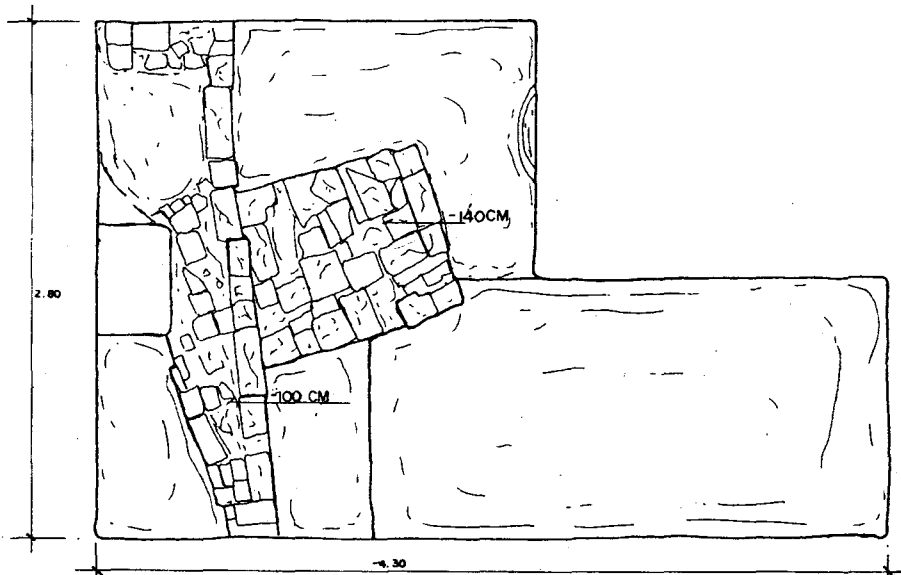
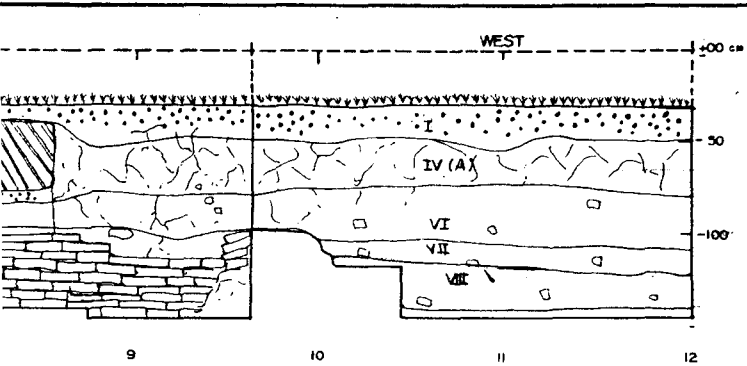


	อิฐก่อ							
	รอยแตกของดิน							
	แนวอิฐ							
	เศษอิฐ							
	เศษภาชนะดินเผา							
	หิน							
	คอนกรีต							
	ซากพื้							

ชั้นดินที่ I	เมื่อขุด 7.5 YR 2.5/BLACK	เมื่อขึ้น 7.5 YR 3/1 VERY DARK GRAY	เมื่อแห้ง 7.5 YR 5/1 GRAY	ลักษณะดิน	ดินเหนียวปนทราย เศษหิน
IV	7.5 YR 2.5/BLACK	7.5 YR 3/1 VERY DARK GRAY	5 YR 5/1 GRAY		ดินร่วนสีน้ำตาล
IV(A)	7.5 YR 2.5/BLACK	7.5 YR 3/1 VERY DARK GRAY	5 YR 5/1 GRAY		ดินร่วนสีน้ำตาลปนเศษอิฐ
VI	5 YR 3/1 VERY DARK GRAY	7.5 YR 3/2 DARK BROWN	7.5 YR 5/2 BROWN		ดินเหนียวสีดำ มีเศษอิฐ เศษภาชนะดินเผา
VIII	5 YR 3/1 VERY DARK GRAY	7.5 YR 3/2 DARK BROWN	7.5 YR 5/2 BROWN		ดินเหนียวสีดำ พบอิฐลุมปูรมี วางเรียงเป็นแนว
IX	10 YR 2/2 VERY DARK GRAY	10 YR 3/2 DARK BROWN	10 YR 6/2 LIGHT BROWNISH GRAY		ดินเหนียวสีดำ ชั้นใบไม้
VII	5 YR 3/1 VERY DARK GRAY	7.5 YR 3/2 DARK BROWN	7.5 YR 5/2 BROWN		ดินร่วน สีเทาเข้มมาก

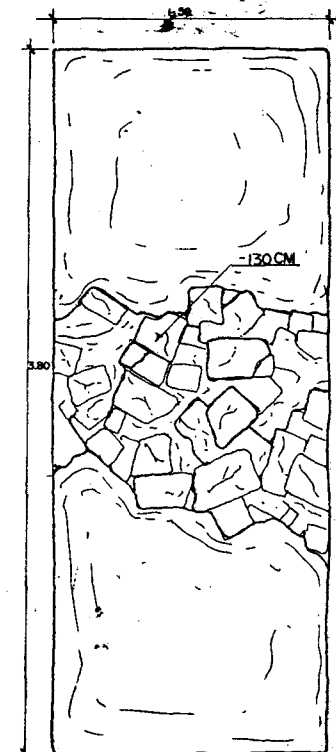
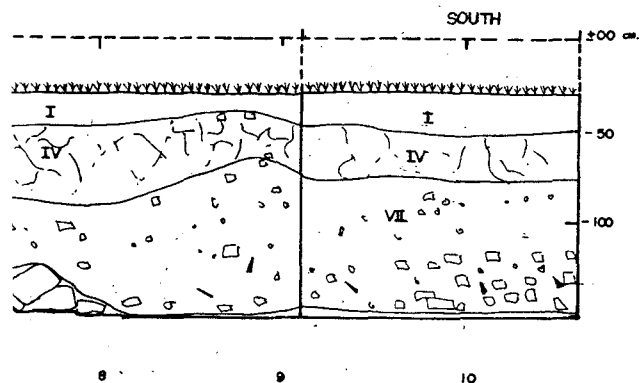


ผนังหลุมขุดค้นที่ 20

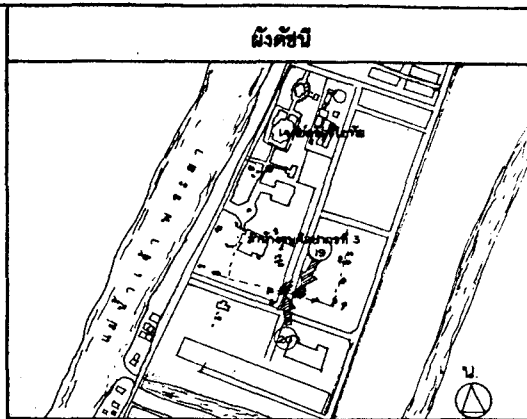



แปลน หลุมขุดค้น หลุมที่ 19

ภาพประกอบ
ผังวางเชิงเปรียบเทียบ
บริเวณ
แนว



แปลน หลุมที่ 20



ผู้ปฏิบัติ

สำรวจเขียนแบบ

สำรวจ	บุษ	จำนวนอก	พ	ร. น. พ.
เขียนแบบ	บุษ	จำนวนอก	พ	ร. น. พ.

คณะกรรมการตรวจการจ้าง

ประธานกรรมการ	บรรจง วงศ์วิเชียร	25/10/67
กรรมการ	เอก สิทนามคย์	
กรรมการ	วิฑนดี อยู่คง	
กรรมการ	สมชาย แฉวงนิล	
กรรมการ	เสริมสุข ประเวศทิพย์	13/10/67
ผู้ควบคุมงาน	ศุภินันท์ ทองจันทร์	21/10/67
ผู้ควบคุมงาน	ภัทราวดี คิลโยค	21/10/67

ออกแบบ

นายช่างโยธา		
นายช่างศิลปกรรม		
นักวิชาการช่างศิลป์		
สถาปนิก		
ภูมิสถาปนิก		
วิศวกรโยธา		
วิศวกร		
นักวิทยาศาสตร์		

ตรวจ / เห็นชอบ

สถาปนิก		
วิศวกร		
นักวิชาการช่างศิลป์		
หัวหน้ากลุ่มวิชาการศิลปกรรม	วิฑนดี อยู่คง	21/10/67
เจ้าหน้าที่บริหารงานช่าง	สมชาย แฉวงนิล	21/10/67
ผอ.ล.บ.ค.ที่ ๓	บรรจง วงศ์วิเชียร	21/10/67
ผอ.ล.บ.ค.		

ผู้อนุมัติ

อธิบดี		
แบบ	โบราณคดี	
ค. ประจักษ์	อ. พระนครศรีอยุธยา	
จ. พระนครศรีอยุธยา		

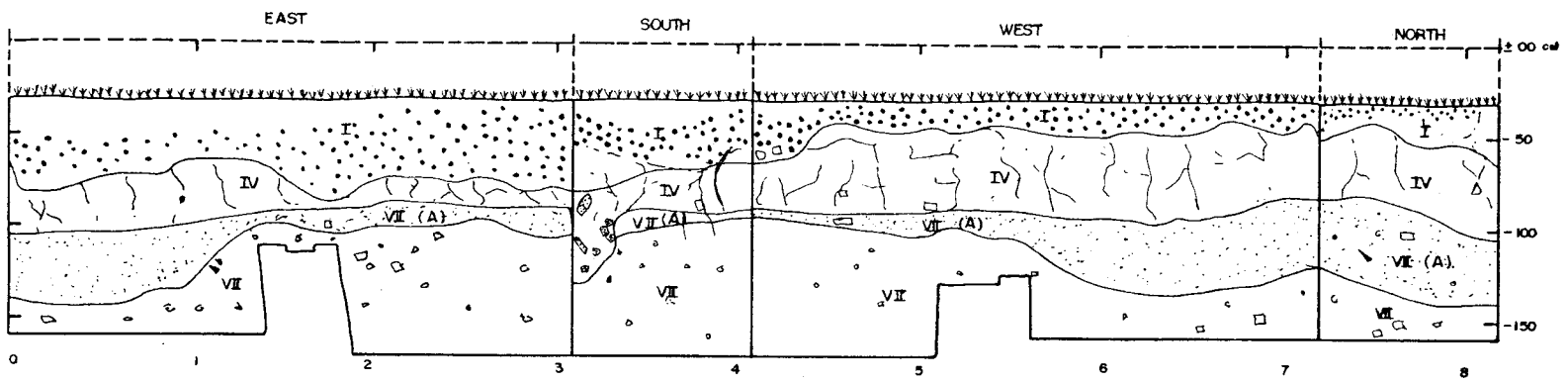
แปลน หลุมขุดค้น, ผังชั้นดินทางธรรมชาติ
หลุมขุดค้นที่ 19, 20

ชื่อ	มาตราส่วน	แผ่นที่	จำนวนแผ่น
	1 : 20	19	22

สำนักโบราณคดี

กรมศิลปากร

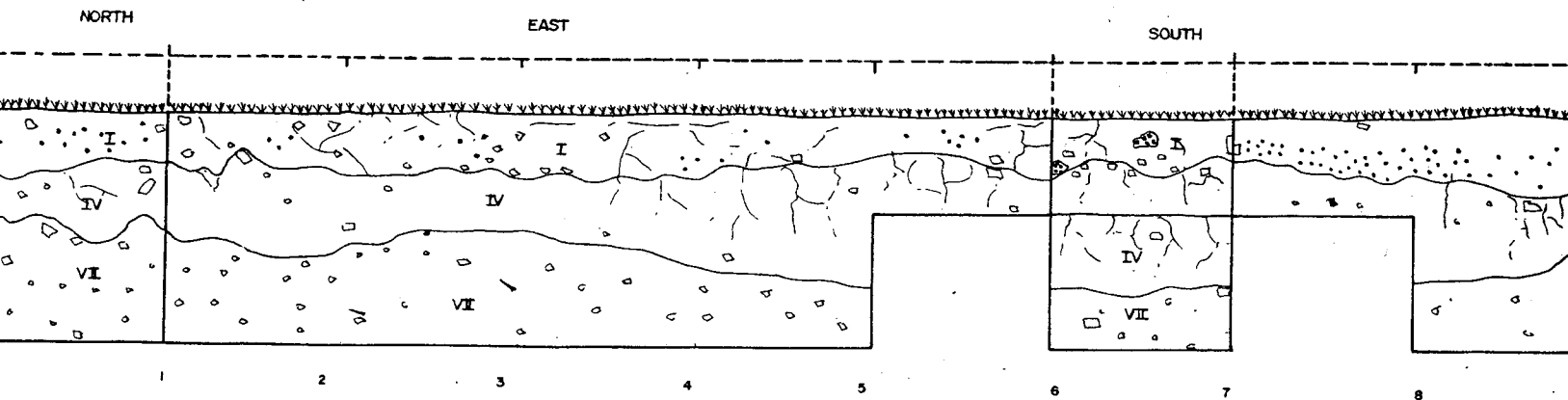




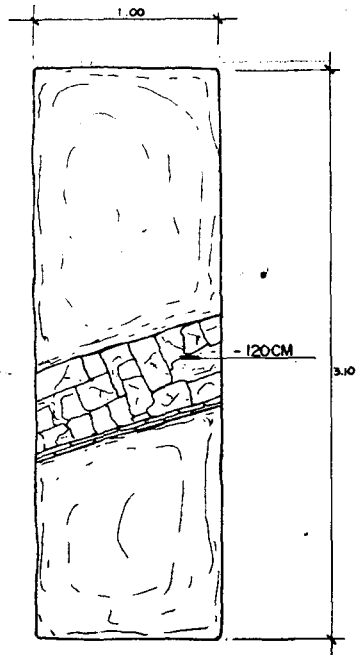
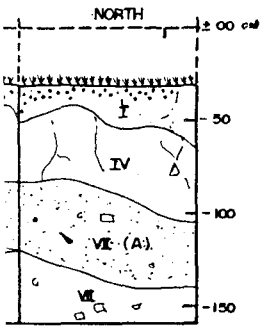
ผนังหลุมชุดคันที่ 22

- คันคูก
- รอยแตกของดิน
- เศษอิฐ
- เศษภาชนะดินเผา
- หินมือข
- เศษปูนหมัก
- หิน

ชั้นดินที่ I	เมื่อเปียก	7.5 YR 2.5/BLACK	เมื่อชื้น	7.5 YR 3/1 VERY DARK GRAY	เมื่อแห้ง	7.5 YR 5/2 GRAY	ลักษณะดิน
IV	"	7.5 YR 2.5/BLACK	"	7.5 YR 3/1 VERY DARK GRAY	"	5 YR 5/2 BROWN	"
VII	"	5 YR 3/1 VERY DARK GRAY	"	7.5 YR 3/2 DARK BROWN	"	7.5 YR 5/2 BROWN	"
VI(A)	"	5 YR 3/1 VERY DARK GRAY	"	7.5 YR 3/2 DARK BROWN	"	7.5 YR 5/2 BROWN	"

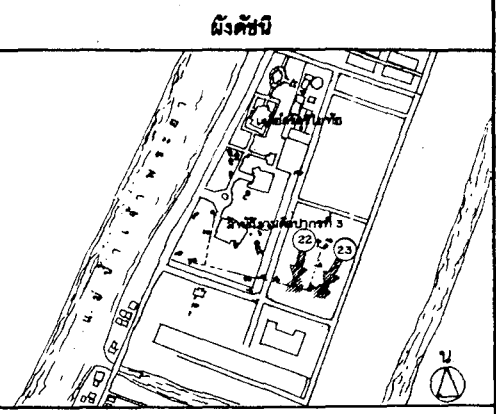

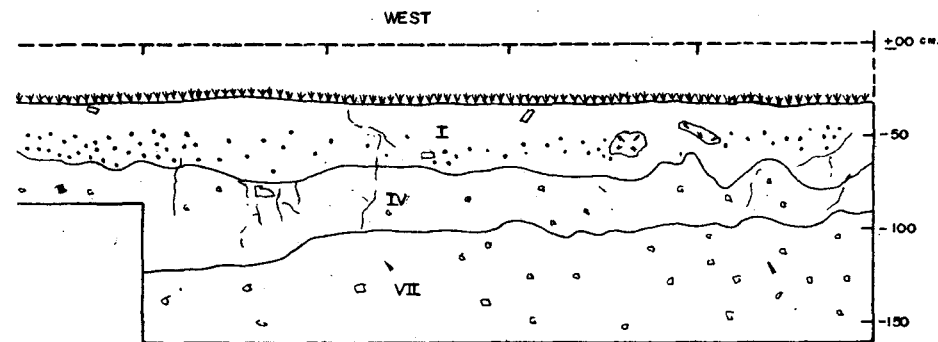


ผนังหลุมชุดคันที่ 23



แปลน หลุมขุดค้น หลุมที่ 22

- เมื่อแห้ง 7.5 YR5/2 GRAY - สีดินเหนียวปนเศษละเอียดหิน เศษภาชนะ
- 5 YR 5/2 BROWN - ดินร่วนสีน้ำตาล
- 7.5 YR 5/2 BROWN - ดินเหนียวสีน้ำตาล มีเศษอิฐ เศษภาชนะปะปนอยู่
- 7.5 YR 5/2 BROWN - ดินร่วนปนทราย มีเศษอิฐ เศษภาชนะปะปนอยู่



ผู้ปฏิบัติ

สำรวจเขียนแบบ

สำรวจ	บุษย์	จำนงเอก	นพ	7.4.64
เขียนแบบ	บุษย์	จำนงเอก	นพ	7.4.64

คณะกรรมการตรวจการจ้าง

ประธานกรรมการ	บรรจง วงศ์วิเชียร	วิมล	พม.จ
กรรมการ	เอก วิหามาศย์		
กรรมการ	ภักดิ์ อยู่คงดี		
กรรมการ	สมชาย แสงวงษ์		
กรรมการ	เสริมสุข ประภคณีภูมิ		
ผู้ควบคุมงาน	ฤทธิชัย ทองจันทร์		
ผู้ควบคุมงาน	ภัทราวดี ศิวโกเชศ		

ออกแบบ

นายช่างโยธา			
นายช่างศิลปกรรม			
นักวิชาการช่างศิลป์			
สถาปนิก			
ภูมิสถาปนิก			
วิศวกรโยธา			
วิศวกร			
นักวิทยาศาสตร์			

ตรวจ / เห็นชอบ

สถาปนิก			
วิศวกร			
นักวิชาการช่างศิลป์			
หัวหน้ากลุ่มวิชาศิลปะและดนตรี	ภักดิ์ อยู่คงดี		
หัวหน้าฝ่ายบริหารงานช่าง	สมชาย แสงวงษ์		
ผอ.ล.น.ว.ส.ก.ที่ ๓	บรรจง วงศ์วิเชียร		
ผอ.ล.น.ว.ส.			

ผู้อนุมัติ

อธิบดี

แบบ

โบราณสถานวังหลัง

ต. ประจักษ์ อ. พระนครศรีอยุธยา จ. พระนครศรีอยุธยา

แปลน หลุมขุดค้น, ผนังชั้นดินทางธรรมชาติดู

หลุมที่ 22, 23

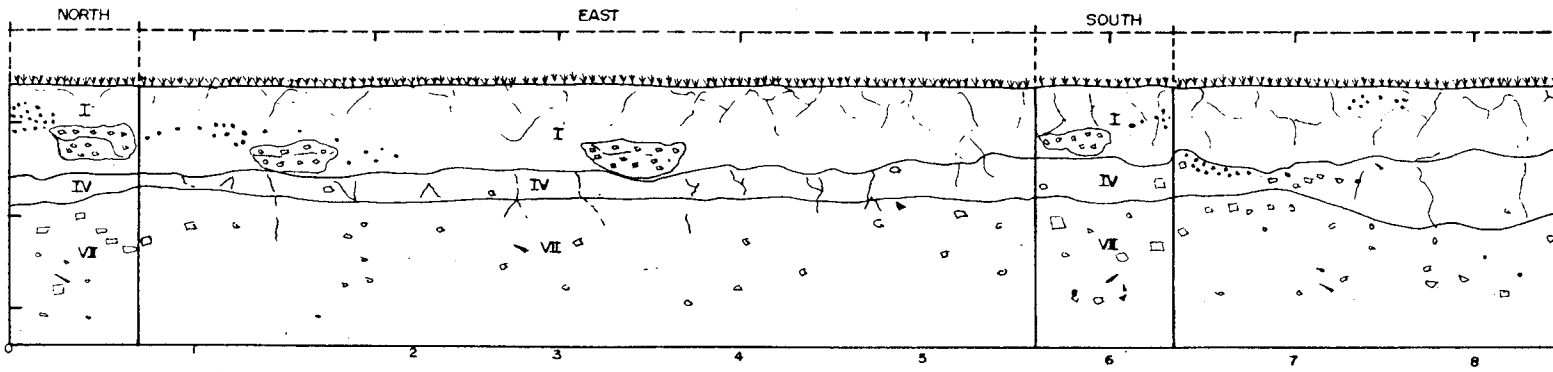
รหัส	มาตราส่วน	แผ่นที่	จำนวนแผ่น
	1 : 20	20	22

สำนักงานศิลปากรที่ ๓ พระนครศรีอยุธยา

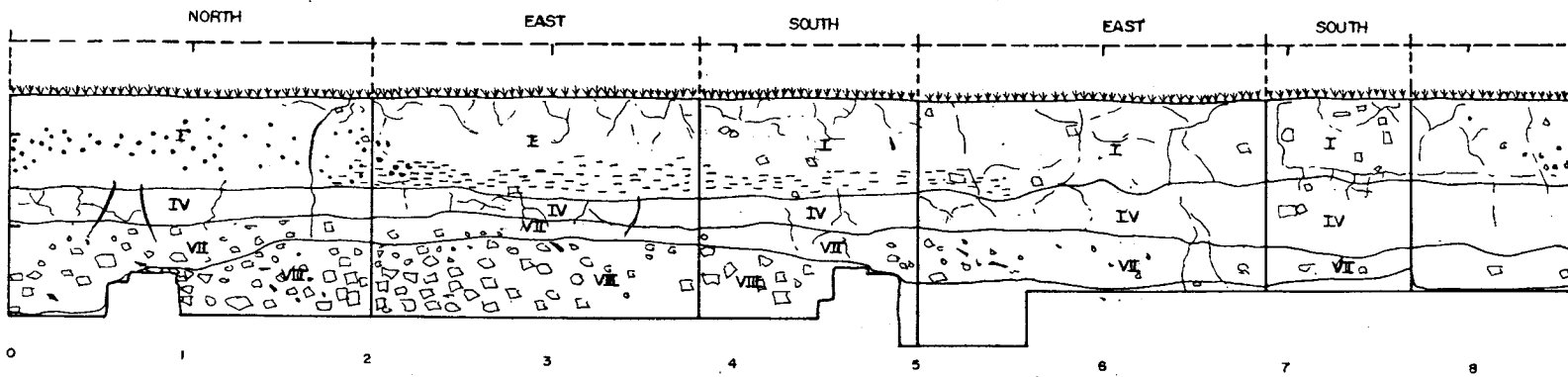
สำนักโบราณคดี

กรมศิลปากร





ผนังหลุมขุดค้นที่ 24

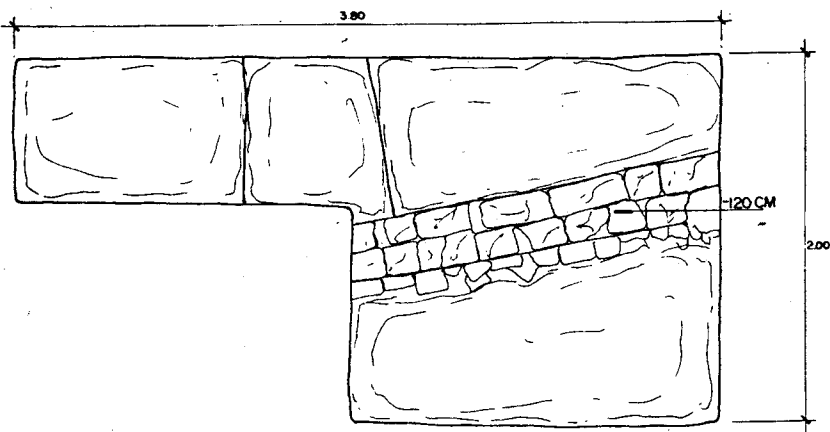
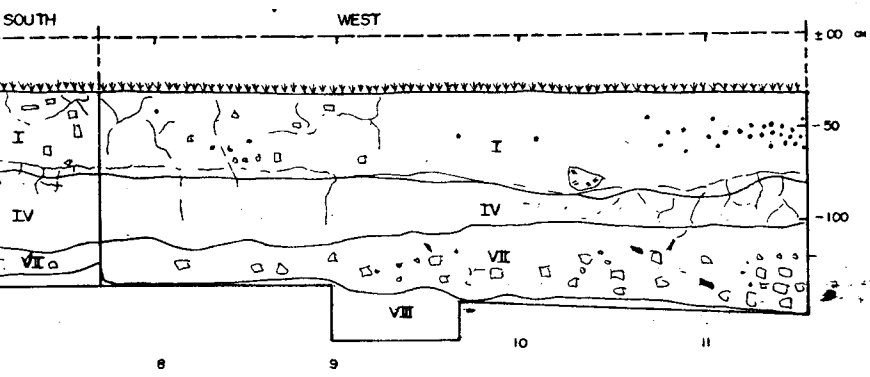
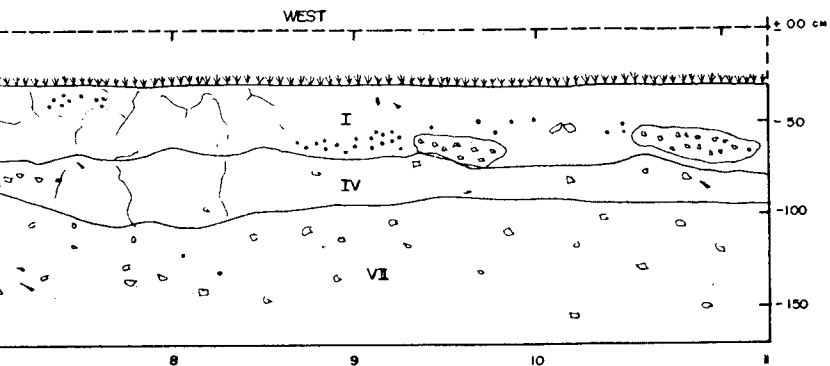


ผนังหลุมขุดค้นที่ 25

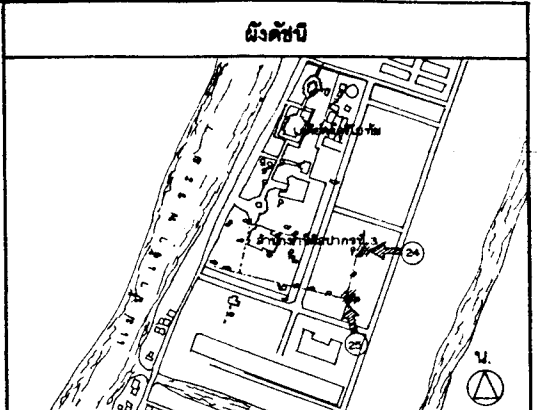
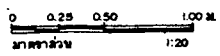
- ผนังขี้เถ้า
- ขอบเขตของดิน
- เศษอิฐ
- เศษภาชนะดินเผา
- หิน
- หินเขียน
- ลูกธนู
- พื้นขี้เถ้าบดละเอียด

ชั้นดินที่ I	เมื่อเปียก 7.5 YR 2.5/BLACK	เมื่อชื้น 7.5 YR 3/1 VERY DARK GRAY	เมื่อแห้ง 7.5 YR 5/1 GRAY	ลักษณะดิน	ดินเหนียวราบเศษขยะ เศษหิน เศษลูกธนู
IV	7.5 YR 2.5/BLACK	7.5 YR 3/1 VERY DARK GRAY	5 YR 5/1 GRAY		ดินร่วนสีน้ำตาล
VII	5 YR 3/1 VERY DARK GRAY	7.5 YR 3/2 DARK BROWN	7.5 YR 5/2 BROWN		ดินเหนียวสีน้ำตาล มีเศษอิฐ เศษภาชนะประปราย
VIII	5 YR 3/1 VERY DARK GRAY	7.5 YR 3/2 DARK BROWN	7.5 YR 5/2 BROWN		ดินเหนียวสีน้ำตาล พบอิฐฉาบปูน





แผนผัง หลุมขุดค้น หลุมที่ 25



ผู้ปฏิบัติ

สำรวจเขียนแบบ

สำรวจ	บุษย์	จำนวนออก	๖/	๗.๗๐.๖๔
เขียนแบบ	บุษย์	จำนวนออก	๖/	๗.๗๐.๖๔

คณะกรรมการตรวจการจ้าง

ประธานกรรมการ	บรรจง วงศ์วิเชียร	2๓/๖/๖๔	๒๓.๖.๖๔
กรรมการ	เอกา สิทนามาศย์		
กรรมการ	วิภาณี อยู่คงดี	๒๓/๖/๖๔	๒๓.๖.๖๔
กรรมการ	สมชาย แฉวงนิล		
กรรมการ	เฉลิมสุข ประภคินภูมิ	๒๓/๖/๖๔	๒๓.๖.๖๔
ผู้ควบคุมงาน	ฤทธิเดช ทองจันทร์	๒๓/๖/๖๔	๒๓.๖.๖๔
ผู้ควบคุมงาน	วิภาวดี ศิวโยค	๒๓/๖/๖๔	๒๓.๖.๖๔

ออกแบบ

นายช่างโยธา			
นายช่างศิลปกรรม			
นักวิชาการช่างศิลป์			
สถาปนิก			
ภูมิสถาปนิก			
วิศวกรโยธา			
วิศวกร			
นักวิทยาศาสตร์			

ตรวจ / เห็นชอบ

สถาปนิก			
วิศวกร			
นักวิชาการช่างศิลป์			
หัวหน้ากรมวิชาการชั้นสามศต	วิภาณี อยู่คงดี	๒๓/๖/๖๔	๒๓.๖.๖๔
เจ้าหน้าที่บริหารงานช่าง	สมชาย แฉวงนิล		
ผอ.ล้ง.คท.ที่ ๓	บรรจง วงศ์วิเชียร	๒๓/๖/๖๔	๒๓.๖.๖๔
ผอ.ล้ง.คท.			

ผู้อนุมัติ

อธิบดี

แบบ โบราณสถานวังหลัง

๓. ประจักษ์ อ. พระนครศรีอยุธยา ๔. พระนครศรีอยุธยา

แดง แปลนหลุมขุดค้น, ผนังชั้นดินทางธรณีชาติ

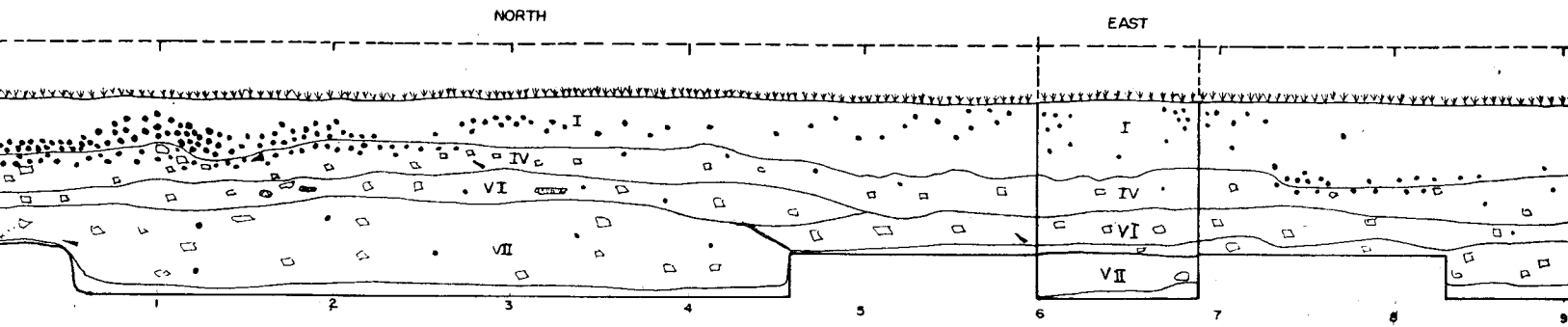
หลุมขุดค้นที่ 24, 25

รหัส	มาตราส่วน	แผ่นที่	จำนวนแผ่น
	1 : 20	21	22

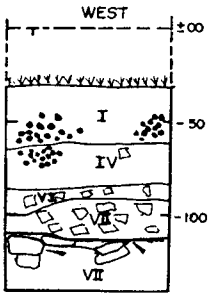
สำนักงานศิลปากรที่ ๓ พระนครศรีอยุธยา

สำนักโบราณคดี

กรมศิลปากร

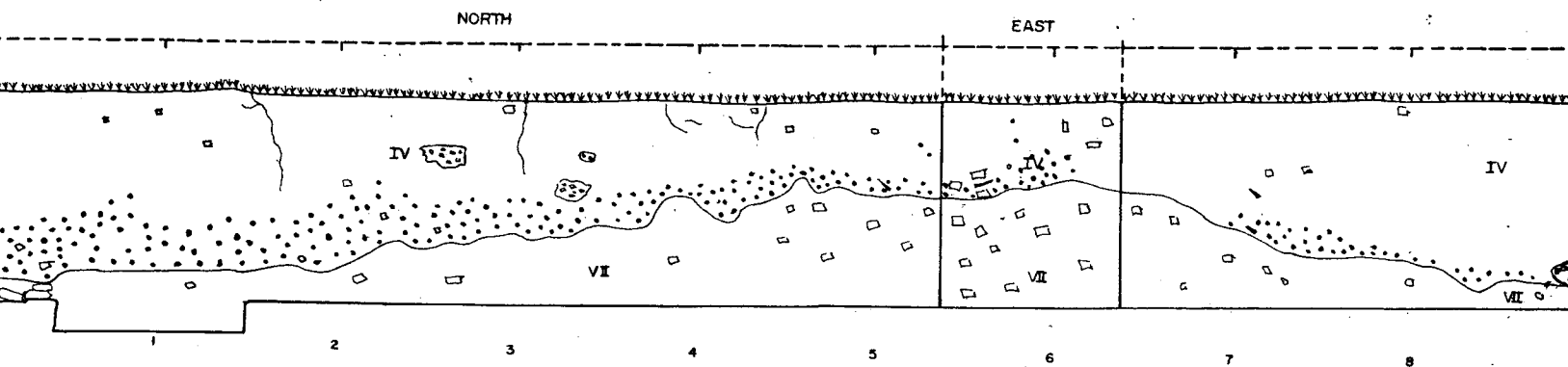


ผนังหลุมขุดค้นที่ 26

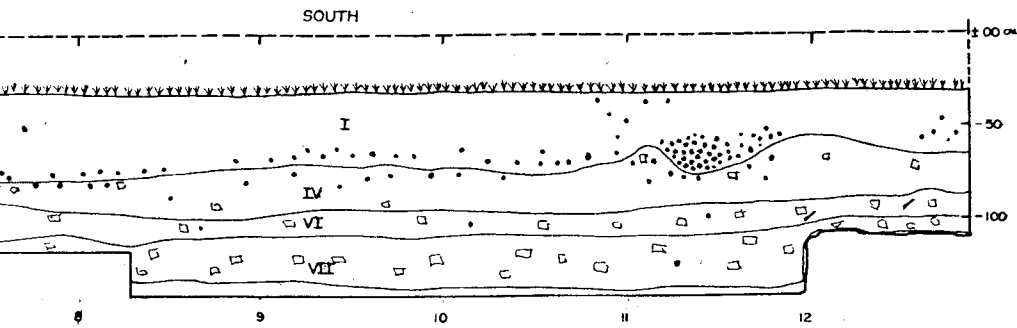


ชั้นดินที่	I	เมื่อเปิด 7.5 YR 2.5/BLACK	เมื่อขุด	7.5 YR 3/1
" "	IV	" " 7.5 YR 2.5/BLACK	" "	7.5 YR 3/1
" "	VI-VII	" " 5 YR 3/1 VERY DARK GRAY	" "	7.5 YR 3/2

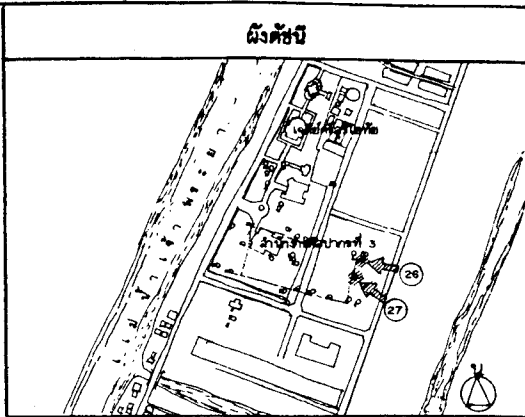
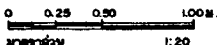
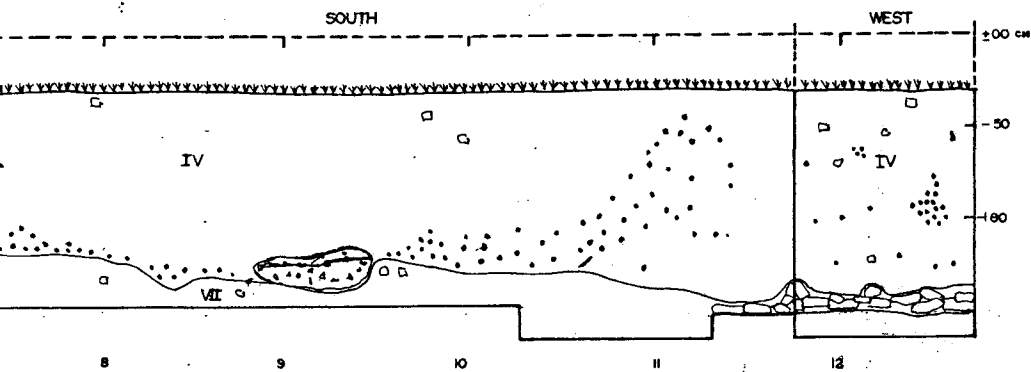
- ดินเหนียว
- ทรายแดงของดิน
- เศษอิฐ
- เศษภาชนะดินเผา
- เศษบุษบก
- ฟันยางเขย
- หิน



ผนังหลุมขุดค้นที่ 27



เมื่อขึ้น	7.5 YR 3/1 VERY DARK GRAY	เมื่อแห้ง	7.5 YR 5/1 GRAY	ลักษณะดิน ดินเหนียวปนทราย เศษหิน
" —>	7.5 YR 3/1 VERY DARK GRAY	" —>	5 YR 5/1 GRAY	ดินร่วนสีน้ำตาล
ARK GRAY " —>	7.5 YR 3/2 DARK BROWN	" —>	7.5 YR 5/2 BROWN	ดินเหนียวสีน้ำตาลปนทรายปนเศษหิน



ผู้ปฏิบัติ

สำรวจเขียนแบบ

สำรวจ	บุษ	จำนวนออก	แจ้ง	7 พ.ค. 96
เขียนแบบ	บุษ	จำนวนออก	แจ้ง	7 พ.ค. 96

คณะกรรมการตรวจการจ้าง

ประธานกรรมการ	บรรจง วงศ์วิเชียร	รอง	จ.พ.ล. 6
กรรมการ	เอก วิฑูรย์		
กรรมการ	ภักดี อยู่คงดี		
กรรมการ	สมชาย แฉวงนิล		
กรรมการ	เฉลิมสุข ประสงค์ภูมิ		
ผู้ควบคุมงาน	สุทธิเดช ทองสินทร์		
ผู้ควบคุมงาน	ภักทราดี ศิขณิเสศ		

ออกแบบ

นายช่างโยธา	
นายช่างศิลปกรรม	
นักวิชาการช่างศิลป์	
สถาปนิก	
ผู้เฝ้าอาบนิค	
วิศวกรโยธา	
วิศวกร	
นักวิทยาศาสตร์	

ตรวจ / เห็นชอบ

สถาปนิก			
วิศวกร			
นักวิชาการช่างศิลป์			
หัวหน้ากลุ่มวิชาการโบราณคดี	ภักดี อยู่คงดี		
หัวหน้าทีมนักโบราณคดีช่าง	สมชาย แฉวงนิล		
ผอ. มข. ศ.ก.ที่ ๓	บรรจง วงศ์วิเชียร		
ผอ. ลป.ศ.			

ผู้อนุมัติ

อธิบดี

แบบ

วังหลัง

ศ. ประจักษ์ อ. พระนครศรีอยุธยา จ. พระนครศรีอยุธยา

แสดง


ผนังชั้นดินทางธรรมชาติ หลุมขุดค้นที่ 26, 27

รหัส	มาตราส่วน	แผ่นที่	จำนวนแผ่น
	1:20	22	22

สำนักงานศิลปากรที่ ๓ พระนครศรีอยุธยา

สำนักโบราณคดี

กรมศิลปากร





สัญญาจ้าง

สัญญาเลขที่ ๘/๒๕๔๖

สัญญาฉบับนี้ทำขึ้น ณ สำนักงานศิลปากรที่ ๓ พระนครศรีอยุธยา

ตำบล/แขวง ประจักษ์ อำเภอ/เขต พระนครศรีอยุธยา จังหวัด พระนครศรีอยุธยา

เมื่อวันที่ ๓๑ เดือน มีนาคม พ.ศ. ๒๕๔๖ ระหว่าง กรมศิลปากร

โดย นายบรรจง วงศ์วิเชียร เจ้าหน้าที่บริหารงานโบราณคดี ๘ รักษาการในตำแหน่งผู้อำนวยการสำนักงาน

ศิลปากรที่ ๓ พระนครศรีอยุธยา ผู้รับมอบอำนาจตามคำสั่งกรมศิลปากรที่ ๘๐๕/๒๕๔๕ ลงวันที่ ๖ พฤศจิกายน

๒๕๔๕ ซึ่งต่อไปในสัญญานี้เรียก "ผู้ว่าจ้าง" ฝ่ายหนึ่ง กับ นายชูเดช แก้วผลึก ซึ่งจดทะเบียน

เป็นนิติบุคคล ณ มีสำนักงานใหญ่อยู่

เลขที่ ๑๒๕/๑ หมู่ที่ - ถนน ริมคลองชลประทาน ตำบล/แขวง ป่าตาล

อำเภอ/เขต เมือง จังหวัด ลพบุรี

โดย นายชูเดช แก้วผลึก ผู้มีอำนาจลงนามผูกพันนิติบุคคลปรากฏตามหนังสือรับรองของสำนักงาน

ทะเบียนหุ้นส่วนบริษัท - ลงวันที่ - (และหนังสือ

มอบอำนาจ ลงวันที่) แนบท้ายสัญญานี้ ซึ่งต่อไปในสัญญานี้เรียกว่า "ผู้รับจ้าง" อีกฝ่ายหนึ่ง

คู่สัญญาได้ตกลงกันมีข้อความดังต่อไปนี้

ข้อ ๑. ข้อตกลงว่าจ้าง

ผู้ว่าจ้างตกลงจ้างและผู้รับจ้างตกลงรับจ้างทำงาน จ้างเหมานักโบราณคดีควบคุมงานขุดค้นทาง

โบราณคดีด้านทิศตะวันออกโบราณสถานวังหลัง

ณ บริเวณวังหลัง ตำบล/แขวง ประจักษ์

อำเภอ/เขต พระนครศรีอยุธยา จังหวัด พระนครศรีอยุธยา

ตามข้อกำหนดและเงื่อนไขแห่งสัญญานี้รวมทั้งเอกสารแนบท้ายสัญญา

ผู้รับจ้างตกลงที่จะจัดหาแรงงานและวัสดุ เครื่องมือเครื่องใช้ตลอดจนอุปกรณ์ต่าง ๆ ชนิดที่เพื่อใช้ในงาน

จ้างตามสัญญานี้

ข้อ ๒. เอกสารอันเป็นส่วนหนึ่งของสัญญา

เอกสารแนบท้ายสัญญาดังต่อไปนี้ให้ถือเป็นส่วนหนึ่งของสัญญานี้

(ลงชื่อ) ผู้ว่าจ้าง

(ลงชื่อ) ผู้รับจ้าง

(ลงชื่อ) พยาน

(ลงชื่อ) พยาน

๒.๑ ผนวก ผังรูปแบบ	จำนวน	๔	หน้า
๒.๒ ผนวก ใบเสนอราคา	จำนวน	๒	หน้า
๒.๓ ผนวก บัญชีปริมาณแสดงค่าวัสดุและแรงงาน	จำนวน	๑	หน้า
๒.๔ ผนวก รายละเอียดการแบ่งวงงานและการจ่ายเงิน	จำนวน	๑	หน้า
๒.๕ ผนวก ข้อกำหนด	จำนวน	๑	หน้า
๒.๖ ผนวก มาตรฐานงานโบราณคดี	จำนวน	๑๐	หน้า

ความใดในเอกสารแนบท้ายสัญญาที่ขัดแย้งกับข้อความในสัญญานี้ ให้ใช้ข้อความในสัญญานี้บังคับ และ
 ในกรณีที่เอกสารแนบท้ายสัญญาขัดแย้งกันเอง ผู้รับจ้างจะต้องปฏิบัติตามคำวินิจฉัยของผู้ว่าจ้าง

ข้อ ๓. หลักประกันการปฏิบัติตามสัญญา

ในขณะที่ทำสัญญานี้ ผู้รับจ้างได้นำหลักประกันเป็น เงินสด ตามใบเสร็จรับเงินกรมศุลกากร

เล่มที่ ๓๕๕๖ เลขที่ ๑๐ ลงวันที่ ๓๑ มีนาคม ๒๕๔๖

เป็นจำนวนเงิน ๑๑,๒๕๐.- บาท (หนึ่งหมื่นหนึ่งพันสองร้อยห้าสิบบาทถ้วน)

มาขอรับให้แก่ผู้ว่าจ้างเพื่อเป็นหลักประกันการปฏิบัติตามสัญญานี้

หลักประกันที่ผู้รับจ้างนำมาขอไว้ตามวรรคหนึ่ง ผู้ว่าจ้างจะคืนให้เมื่อผู้รับจ้างพ้นจากข้อผูกพันตาม
 สัญญานี้แล้ว

ข้อ ๔. ค่าจ้างและการจ่ายเงิน

ผู้ว่าจ้างตกลงจ่ายและผู้รับจ้างตกลงรับเงินค่าจ้างจำนวนเงิน ๒๒๕,๐๐๐.- บาท

สองแสนสองหมื่นห้าพันบาทถ้วน) ซึ่งได้รวมภาษีมูลค่าเพิ่ม จำนวน ๑๐,๐๐๐.- บาท

ลดจกนภาษีอากรอื่น ๆ และค่าใช้จ่ายทั้งปวงด้วยแล้ว โดยดีอราคาเหมารวมเป็นเกณฑ์และกำหนดการจ่ายเงิน
 เป็นงวด ๆ ดังนี้

งวดที่ ๑ เป็นจำนวนเงินร้อยละ ๒๕ ของราคาค่าจ้าง เป็นจำนวนเงิน ๕๖,๒๕๐.- บาท


ห้าหมื่นหกพันสองร้อยห้าสิบบาทถ้วน) โดยผู้รับจ้างจะต้องดำเนินการให้แล้วเสร็จภายใน ๔๐ วัน นับตั้งแต่วัน
 เริ่มสัญญา โดยต้องปฏิบัติงานแล้วเสร็จ ดังนี้


- ควบคุมงานขุดค้นทางโบราณคดี จำนวน ๗ หลุม (ขุดแรก) พร้อมรายงานการปฏิบัติงาน


ตั้งแต่วันที่ ๘ เมษายน ๒๕๔๖ - ๑๗ พฤษภาคม ๒๕๔๖


งวดที่ ๒ เป็นจำนวนเงินร้อยละ ๒๕ ของราคาค่าจ้าง เป็นจำนวนเงิน ๕๖,๒๕๐.- บาท

ห้าหมื่นหกพันสองร้อยห้าสิบบาทถ้วน) โดยผู้รับจ้างจะต้องดำเนินการให้แล้วเสร็จภายใน ๑๐๐ วัน นับตั้งแต
 ่นเริ่มสัญญา โดยต้องปฏิบัติงานแล้วเสร็จ ดังนี้

(ลงชื่อ)  ผู้ว่าจ้าง

(ลงชื่อ)  ผู้รับจ้าง

(ลงชื่อ)  พยาน

(ลงชื่อ)  พยาน

- ควบคุมงานชุดค้นทางโบราณคดี จำนวน ๑ ชุด (ชุดสุดท้าย)
- พร้อมรายงานการปฏิบัติงาน

ตั้งแต่วันที่ ๑๘ พฤษภาคม ๒๕๔๖ - ๑๖ กรกฎาคม ๒๕๔๖

งวดที่ ๓ เป็นจำนวนเงินร้อยละ ๒๐ ของราคาค่าจ้าง เป็นจำนวนเงิน ๔๕,๐๐๐.- บาท (สี่หมื่นห้าพันบาทถ้วน) โดยผู้รับจ้างจะต้องดำเนินการให้แล้วเสร็จภายใน ๑๘๐ วัน นับตั้งแต่วันเริ่มสัญญา โดยต้องปฏิบัติงานแล้วเสร็จ ดังนี้

- วิเคราะห์โบราณวัตถุที่พบ
- รวบรวม โบราณวัตถุ พร้อมบัญชี โบราณวัตถุบรรจุใน โปรแกรมคอมพิวเตอร์ Microsoft Access บนแผ่นดิสก์ ๓.๕ นิ้ว
- ส่งแบบตรวจวิเคราะห์โบราณวัตถุ

ตั้งแต่วันที่ ๑๗ กรกฎาคม ๒๕๔๖ - ๔ ตุลาคม ๒๕๔๖

งวดที่ ๔ (งวดสุดท้าย) เป็นจำนวนเงินร้อยละ ๓๐ ของราคาค่าจ้าง เป็นจำนวนเงิน ๖๗,๕๐๐.- บาท (หกหมื่นเจ็ดพันห้าร้อยบาทถ้วน) โดยผู้รับจ้างจะต้องดำเนินการให้แล้วเสร็จภายใน ๒๒๐ วัน นับตั้งแต่วันเริ่มสัญญา โดยต้องปฏิบัติงานแล้วเสร็จ ดังนี้

- จัดทำรายงานการชุดค้นทางโบราณคดี ต้นฉบับ ๒ เล่ม สำเนา ๒๘ เล่ม
- พร้อมบรรจุรายงานใส่ลงในแผ่นดิสก์ ๓.๕ นิ้ว

ตั้งแต่วันที่ ๕ ตุลาคม ๒๕๔๖ - ๑๓ พฤศจิกายน ๒๕๔๖ รวมทั้งทำสถานที่ก่อสร้างให้สะอาดเรียบร้อยตามที่กำหนดไว้ในข้อ ๑๘


ข้อ ๕. กำหนดเวลาแล้วเสร็จ และสิทธิของผู้ว่าจ้างในการบอกเลิกสัญญา


ผู้รับจ้างต้องเริ่มทำงานที่รับจ้างภายในวันที่ ๘ เดือน เมษายน พ.ศ. ๒๕๔๖


และจะต้องทำงานให้แล้วเสร็จบริบูรณ์ภายในวันที่ ๑๓ เดือน พฤศจิกายน พ.ศ. ๒๕๔๖


ถ้าผู้รับจ้างมิได้ลงมือทำงานภายในกำหนดเวลา หรือไม่สามารถทำงานให้แล้วเสร็จตามกำหนดเวลาหรือมีเหตุให้เชื่อได้ว่าผู้รับจ้างไม่สามารถทำงานให้แล้วเสร็จภายในกำหนดเวลา หรือจะแล้วเสร็จล่าช้าเกินกว่ากำหนดเวลา หรือผู้รับจ้างทำผิดสัญญาข้อใดข้อหนึ่ง หรือตกเป็นผู้ล้มละลายหรือเพิกเฉย ไม่ปฏิบัติตามคำสั่งของคณะกรรมการตรวจการจ้าง หรือคณะกรรมการตรวจรับพัสดุ หรือผู้ควบคุมงาน หรือบริษัทที่ปรึกษา ซึ่งได้รับมอบอำนาจจากผู้ว่าจ้าง ผู้ว่าจ้างมีสิทธิที่จะบอกเลิกสัญญานี้ได้และมีสิทธิจ้างผู้รับจ้างรายใหม่เข้าทำงานของผู้รับจ้างให้หลุดวงไปได้ด้วย

การที่ผู้ว่าจ้าง ไม่ใช่สิทธิเลิกสัญญาดังกล่าวข้างต้นนั้น ไม่เป็นเหตุให้ผู้รับจ้างพ้นจากความคิด ตามสัญญา

(ลงชื่อ)  ผู้ว่าจ้าง

(ลงชื่อ)  ผู้รับจ้าง

(ลงชื่อ)  พยาน

(ลงชื่อ)  พยาน

ข้อ ๖. ความรับผิดชอบ

- ควบคุมงานชุดค้นทางโบราณคดี จำนวน ๗ หลุม (ชุดสุดท้าย)
พร้อมรายงานการปฏิบัติงาน

ตั้งแต่วันที่ ๑๘ พฤษภาคม ๒๕๔๖ - ๑๖ กรกฎาคม ๒๕๔๖

งวดที่ ๓ เป็นจำนวนเงินร้อยละ ๒๐ ของราคาค่าจ้าง เป็นจำนวนเงิน ๔๕,๐๐๐.- บาท

(สี่หมื่นห้าพันบาทถ้วน) โดยผู้รับจ้างจะต้องดำเนินการให้แล้วเสร็จภายใน ๑๘๐ วัน นับตั้งแต่วันเริ่มสัญญา โดยต้องปฏิบัติงานแล้วเสร็จ ดังนี้

- วิเคราะห์โบราณวัตถุที่พบ
- รวบรวม โบราณวัตถุ พร้อมบัญชีโบราณวัตถุบรรจุในโปรแกรมคอมพิวเตอร์ Microsoft Access บนแผ่นดิสก์ ๓.๕ นิ้ว
- ส่งแบบตรวจวิเคราะห์โบราณวัตถุ

ตั้งแต่วันที่ ๑๗ กรกฎาคม ๒๕๔๖ - ๔ ตุลาคม ๒๕๔๖

งวดที่ ๔ (งวดสุดท้าย) เป็นจำนวนเงินร้อยละ ๓๐ ของราคาค่าจ้าง เป็นจำนวนเงิน ๖๗,๕๐๐.-

บาท (หกหมื่นเจ็ดพันห้าร้อยบาทถ้วน) โดยผู้รับจ้างจะต้องดำเนินการให้แล้วเสร็จภายใน ๒๒๐ วัน นับตั้งแต่วันเริ่มสัญญา โดยต้องปฏิบัติงานแล้วเสร็จ ดังนี้

- จัดทำรายงานการชุดค้นทางโบราณคดี ต้นฉบับ ๒ เล่ม สำเนา ๒๘ เล่ม พร้อมบรรจุรายงานใส่ลงในแผ่นดิสก์ ๓.๕ นิ้ว

ตั้งแต่วันที่ ๕ ตุลาคม ๒๕๔๖ - ๑๓ พฤศจิกายน ๒๕๔๖ รวมทั้งทำสถานที่ก่อสร้างให้สะอาดเรียบร้อยตามที่กำหนดไว้ในข้อ ๑๘


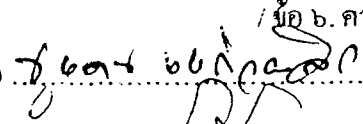
- ข้อ ๕. กำหนดเวลาแล้วเสร็จ และสิทธิของผู้ว่าจ้างในการบอกเลิกสัญญา



ผู้รับจ้างต้องเริ่มทำงานที่รับจ้างภายในวันที่ ๘ เดือน เมษายน พ.ศ. ๒๕๔๖

และจะต้องทำงานให้แล้วเสร็จบริบูรณ์ภายในวันที่ ๑๓ เดือน พฤศจิกายน พ.ศ. ๒๕๔๖

ถ้าผู้รับจ้างมิได้ลงมือทำงานภายในกำหนดเวลา หรือไม่สามารทำงานให้แล้วเสร็จตามกำหนดเวลาหรือมีเหตุให้เชื่อได้ว่าผู้รับจ้าง ไม่สามารถทำงานให้แล้วเสร็จภายในกำหนดเวลา หรือจะแล้วเสร็จล่าช้าเกินกว่ากำหนดเวลา หรือผู้รับจ้างทำผิดสัญญาข้อใดข้อหนึ่ง หรือตกเป็นผู้ล้มละลายหรือเพิกเฉยไม่ปฏิบัติตามคำสั่งของคณะกรรมการตรวจการจ้าง หรือคณะกรรมการตรวจรับพัสดุ หรือผู้ควบคุมงาน หรือบริษัทที่ปรึกษา ซึ่งได้รับมอบอำนาจจากผู้ว่าจ้าง ผู้ว่าจ้างมีสิทธิที่จะบอกเลิกสัญญาได้และมีสิทธิจ้างผู้รับจ้างรายใหม่เข้าทำงานของผู้รับจ้างให้ลุล่วงไปได้ด้วย

การที่ผู้ว่าจ้าง ไม่ใช่สิทธิเลิกสัญญาดังกล่าวข้างต้นนั้น ไม่เป็นเหตุให้ผู้รับจ้างพ้นจากความผิด ตามสัญญา

(ลงชื่อ)  ผู้ว่าจ้าง (ลงชื่อ)  ผู้รับจ้าง

(ลงชื่อ)  พยาน (ลงชื่อ)  พยาน

ข้อ ๖. ความรับผิดชอบ

ข้อ ๖. ความรับผิดชอบในความชำรุดบกพร่องของงานจ้าง

เมื่องานแล้วเสร็จบริบูรณ์และผู้ว่าจ้างได้รับมอบงานจากผู้รับจ้าง หรือจากผู้รับจ้างรายใหม่ในกรณีที่มีการบอกเลิกสัญญาตาม ข้อ ๕ หากมีเหตุชำรุดบกพร่องหรือเสียหายเกิดขึ้นจากงานจ้างนี้ภายในกำหนด ปี ๖ เดือน นับถัดจากวันที่ได้รับมอบงานดังกล่าว ซึ่งความชำรุดบกพร่องหรือเสียหายนั้น เกิดจากความบกพร่องของผู้รับจ้าง อันเกิดจากการใช้วัสดุที่ไม่ถูกต้อง หรือทำไว้ไม่เรียบร้อย หรือทำไม่ถูกต้องตามมาตรฐานแห่งหลักวิชา ผู้รับจ้างจะต้องรีบทำการแก้ไขให้เป็นที่เรียบร้อยโดยไม่ชักช้า โดยผู้ว่าจ้างไม่ต้องออกเงินใด ๆ ในกรณีนี้ทั้งสิ้น หากผู้รับจ้างบิดพลิ้วไม่กระทำการดังกล่าวภายในกำหนด ๗ วัน นับแต่วันที่ได้รับแจ้งเป็นหนังสือจากผู้ว่าจ้าง หรือไม่ทำการแก้ไขให้ถูกต้องเรียบร้อยภายในเวลาที่ผู้ว่าจ้างกำหนด ให้ผู้ว่าจ้างมีสิทธิที่จะทำการนั้นเอง หรือจ้างผู้อื่นให้ทำงานนั้น โดยผู้รับจ้างต้องเป็นผู้ออกค่าใช้จ่าย

ข้อ ๗. การจ้างช่วง

ผู้รับจ้างจะต้องไม่เอางานทั้งหมดหรือบางส่วนแห่งสัญญานี้ ไปจ้างช่วงอีกต่อหนึ่ง โดยไม่ได้รับความยินยอมเป็นหนังสือจากผู้ว่าจ้างก่อน ทั้งนี้ นอกจากในกรณีที่สัญญานี้จะได้ระบุไว้เป็นอย่างอื่น ความยินยอมดังกล่าวนี้ไม่เป็นเหตุให้ผู้รับจ้างหลุดพ้นจากความรับผิดชอบ หรือพ้นหน้าที่ตามสัญญานี้ และผู้รับจ้างจะยังคงต้องรับผิดชอบในความผิดและความประมาทเลินเล่อของผู้รับจ้างช่วง หรือของตัวแทน หรือ ลูกจ้างของผู้รับจ้างช่วงนั้นทุกประการ

ข้อ ๘. การควบคุมงานของผู้รับจ้าง

ผู้รับจ้างจะต้องควบคุมงานที่รับจ้างอย่างเอาใจใส่ด้วยประสิทธิภาพและความชำนาญ และในระหว่างทำงานที่รับจ้างจะต้องจัดให้มีผู้แทนซึ่งทำงานเต็มเวลาเป็นผู้ควบคุมงาน ผู้ควบคุมงานดังกล่าวจะต้องเป็นผู้แทนที่ได้รับมอบอำนาจจากผู้รับจ้าง คำสั่งหรือคำแนะนำต่าง ๆ ที่ได้แจ้งแก่ผู้แทนผู้ได้รับมอบอำนาจนั้นให้ถือว่าเป็นคำสั่งหรือคำแนะนำที่ได้แจ้งแก่ผู้รับจ้าง การแต่งตั้งผู้ควบคุมงานนั้นจะต้องทำเป็นหนังสือและต้องได้รับความเห็นชอบจากผู้ว่าจ้าง การเปลี่ยนตัวหรือแต่งตั้งผู้ควบคุมงานใหม่จะกระทำมิได้หากไม่ได้รับความเห็นชอบจากผู้ว่าจ้างก่อน

ผู้ว่าจ้างมีสิทธิที่จะขอให้เปลี่ยนตัวผู้แทนที่ได้รับมอบอำนาจนั้น โดยแจ้งเป็นหนังสือไปยังผู้รับจ้าง และผู้รับจ้างจะต้องทำการเปลี่ยนตัวโดยพลัน โดยไม่คิดราคาเพิ่มหรืออ้างเป็นเหตุเพื่อขยายอายุสัญญา อันเนื่องมาจากเหตุนี้

ข้อ ๙. ความรับผิดชอบของผู้รับจ้าง

ผู้รับจ้างจะต้องรับผิดชอบต่ออุบัติเหตุ ความเสียหาย หรือภัยอันตรายใดๆ อันเกิดจากการปฏิบัติงานของผู้รับจ้าง และจะต้องรับผิดชอบต่อความเสียหายจากการกระทำของลูกจ้างของผู้รับจ้าง

(ลงชื่อ) ผู้ว่าจ้าง (ลงชื่อ) ผู้รับจ้าง
(ลงชื่อ) พยาน (ลงชื่อ) พยาน

ความเสียหายใด ๆ อันเกิดแก่งานที่ผู้รับจ้างได้ทำขึ้นแม้จะเกิดขึ้นเพราะเหตุสุดวิสัย นอกจากกรณีอันเกิดจากความผิดของผู้ว่าจ้าง ผู้รับจ้างจะต้องรับผิดชอบโดยซ่อมแซมให้คืนดีหรือเปลี่ยนให้ใหม่โดยค่าใช้จ่ายของผู้รับจ้างเอง ความรับผิดชอบของผู้รับจ้างดังกล่าวในข้อนี้จะสิ้นสุดลงเมื่อผู้ว่าจ้างได้รับมอบงานครั้งสุดท้าย ซึ่งหลังจากนั้นผู้รับจ้างจะต้องรับผิดชอบเพียงในกรณีชำรุดบกพร่อง หรือความเสียหายดังกล่าวในข้อ ๖ เท่านั้น

ข้อ ๑๐. การจ่ายเงินแก่ลูกจ้าง

ผู้รับจ้างจะต้องจ่ายเงินแก่ลูกจ้างที่ผู้รับจ้างได้จ้างมาในอัตรา และตามกำหนดเวลาที่ผู้รับจ้างได้ตกลงหรือทำสัญญาไว้ต่อลูกจ้างดังกล่าว

ถ้าผู้รับจ้างไม่จ่ายเงินค่าจ้างหรือค่าทดแทนอื่นใดแก่ลูกจ้างดังกล่าวในวรรคแรก ผู้ว่าจ้างมีสิทธิที่จะเอาเงินค่าจ้างที่จะต้องจ่ายให้แก่ผู้รับจ้างมาจ่ายให้แก่ลูกจ้างของผู้รับจ้างดังกล่าว และให้ถือว่าผู้ว่าจ้างได้จ่ายเงินจำนวนนั้นเป็นค่าจ้างให้แก่ผู้รับจ้างตามสัญญาแล้ว

ผู้รับจ้างจะต้องจัดให้มีประกันภัยสำหรับลูกจ้างทุกคนที่จ้างมาทำงาน โดยให้ครอบคลุมถึงความรับผิดชอบทั้งปวงของผู้รับจ้างรวมทั้งผู้รับจ้างช่วงอันหากจะมี ในกรณีความเสียหายที่คิดค่าสินไหมทดแทนได้ตามกฎหมายซึ่งเกิดจากอุบัติเหตุหรือภัยอันตรายใด ๆ ต่อลูกจ้างหรือบุคคลอื่นที่ผู้รับจ้างหรือผู้รับจ้างช่วงจ้างมาทำงาน ผู้รับจ้างจะต้องส่งมอบกรมธรรม์ประกันภัยดังกล่าวพร้อมทั้งหลักฐานการชำระเบี้ยประกันให้แก่ผู้ว่าจ้างเมื่อผู้ว่าจ้างเรียกร้อง

ข้อ ๑๑. การตรวจงานจ้าง

ถ้าผู้ว่าจ้างแต่งตั้งกรรมการตรวจการจ้าง ผู้ควบคุมงานหรือบริษัทที่ปรึกษาเพื่อควบคุมการทำงานของผู้รับจ้าง กรรมการตรวจการจ้าง หรือกรรมการตรวจรับพัสดุ หรือผู้ควบคุมงานหรือบริษัทที่ปรึกษานั้นมีอำนาจเข้าไปตรวจการงานในโรงงานและสถานที่ที่ถ้ำลึงก่อสร้างหรือที่ถ้ำลึงทำงานได้ตลอดเวลา และผู้รับจ้างจะต้องอำนวยความสะดวกและให้ความช่วยเหลือในการนั้นตามสมควร

การที่มีกรรมการตรวจการจ้าง หรือผู้ควบคุมงานหรือบริษัทที่ปรึกษาทำให้ผู้รับจ้าง ฟื้นความรับผิดชอบตามสัญญาข้อหนึ่งข้อใด ไม่

ข้อ ๑๒. แบบรูปและรายการละเอียดคาสาดเคลื่อน

ผู้รับจ้างจะต้องรับรองว่าได้ตรวจสอบและทำความเข้าใจในแบบรูปรายการละเอียด หรือใบแจ้งปริมาณงานโดยถี่ถ้วนแล้ว หากปรากฏว่าแบบรูปและรายการละเอียดหรือใบแจ้งปริมาณงานนั้นผิดพลาดหรือคลาดเคลื่อนไปจากหลักการทางวิศวกรรมหรือทางเทคนิค ผู้รับจ้างตกลงที่จะปฏิบัติตามคำวินิจฉัยของกรรมการตรวจการจ้าง หรือผู้ควบคุมงานหรือบริษัทที่ปรึกษาที่ผู้ว่าจ้างแต่งตั้งเพื่อให้งานแล้วเสร็จบริบูรณ์โดยจะคิดค่าใช้จ่ายใด ๆ เพิ่มขึ้นจากผู้ว่าจ้างไม่ได้

(ลงชื่อ) ผู้ว่าจ้าง

(ลงชื่อ) ผู้รับจ้าง

(ลงชื่อ) พยาน

(ลงชื่อ) พยาน

ข้อ ๑๓. การควบคุมงานโดยผู้ว่าจ้าง

ผู้รับจ้างตกลงว่า กรรมการตรวจการจ้าง หรือผู้ควบคุมงานหรือบริษัทที่ปรึกษาที่ผู้ว่าจ้างแต่งตั้ง มีอำนาจที่จะตรวจสอบและควบคุมงานเพื่อให้เป็นไปตามเอกสารสัญญา และมีอำนาจที่จะสั่งให้แก้ไขเปลี่ยนแปลง เพิ่มเติม หรือตัดทอน ซึ่งงานตามสัญญา หากผู้รับจ้างขัดขืนไม่ปฏิบัติตามกรรมการตรวจการจ้าง ผู้ควบคุมงาน หรือบริษัทที่ปรึกษามีอำนาจที่จะสั่งให้หยุดกิจการนั้นชั่วคราวได้ ความล่าช้าในกรณีเช่นนี้ผู้รับจ้างจะถือเป็นเหตุขอขยายวันทำการออกไปไม่ได้

ข้อ ๑๔. งานพิเศษและการแก้ไขงาน

ผู้ว่าจ้างมีสิทธิที่จะสั่งให้ผู้รับจ้างทำงานพิเศษซึ่งไม่ได้แสดงไว้ หรือรวมอยู่ในเอกสารสัญญา หากงานพิเศษนั้น ๆ อยู่ในขอบข่ายทั่วไปแห่งวัตถุประสงค์ของสัญญานี้ นอกจากนี้ผู้ว่าจ้างยังมีสิทธิสั่งให้เปลี่ยนแปลงหรือแก้ไขแบบรูป และข้อกำหนดต่าง ๆ ในเอกสารสัญญานี้ด้วย โดยไม่ทำให้สัญญาเป็นโมฆะแต่อย่างใด

อัตรากำลังหรือราคาที่กำหนดไว้ในสัญญานี้ให้กำหนดใช้สำหรับงานพิเศษ หรืองานที่เพิ่มเติมขึ้น หรือตัดทอนลงทั้งปวงตามคำสั่งของผู้ว่าจ้าง หากในสัญญาไม่ได้กำหนดไว้ถึงอัตรากำลัง หรือราคาใด ๆ ที่จะนำมาใช้สำหรับงานพิเศษหรืองานที่เพิ่มขึ้นดังกล่าว ผู้ว่าจ้างและผู้รับจ้างจะต้องตกลงกันที่จะกำหนดอัตรากำลังหรือราคารวมทั้งการขยายระยะเวลา (ถ้ามี) กันใหม่เพื่อความเหมาะสม ในกรณีที่ตกลงกันไม่ได้ ผู้ว่าจ้างจะกำหนดอัตรากำลังหรือราคาตายตัวตามแต่ผู้ว่าจ้างจะเห็นว่าเหมาะสมและถูกต้อง ซึ่งผู้รับจ้างจะต้องปฏิบัติตามคำสั่งของผู้ว่าจ้าง แต่อาจสูงวนสิทธิที่จะดำเนินการตามข้อ ๑๕ ต่อไปได้

ข้อ ๑๕. ค่าปรับ

หากผู้รับจ้าง ไม่สามารถทำงานให้แล้วเสร็จตามเวลาที่กำหนดไว้ในสัญญา และผู้ว่าจ้างยังมีได้บอกเลิกสัญญา ผู้รับจ้างจะต้องชำระค่าปรับให้แก่ผู้ว่าจ้างเป็นจำนวนเงินวันละ ๒๒๕.- บาท และจะต้องชำระค่าใช้จ่ายในการควบคุมงานในเมื่อผู้ว่าจ้างต้องจ้างผู้ควบคุมงานอีกต่อหนึ่งเป็นจำนวนเงินวันละ ๒๐๐.- บาท นับถัดจากวันที่กำหนดแล้วเสร็จตามสัญญาหรือวันที่ผู้ว่าจ้าง ได้ขยายให้จนถึงวันที่ทำงานแล้วเสร็จจริง นอกจากนี้ผู้รับจ้างยอมให้ผู้ว่าจ้างเรียกค่าเสียหายอันเกิดขึ้นจากการที่ผู้รับจ้างทำงานล่าช้าเฉพาะส่วนที่เกินกว่าจำนวนค่าปรับและค่าใช้จ่ายดังกล่าวได้อีกด้วย

ในระหว่างที่ผู้ว่าจ้างยังมีได้บอกเลิกสัญญานั้น หากผู้ว่าจ้างเห็นว่าผู้รับจ้างจะไม่สามารถปฏิบัติตามสัญญาต่อไปได้ ผู้ว่าจ้างจะใช้สิทธิบอกเลิกสัญญาและใช้สิทธิตามข้อ ๑๖ ก็ได้และถ้าผู้ว่าจ้างได้แจ้งข้อเรียกร้องไปยังผู้รับจ้างเมื่อครบกำหนดแล้วเสร็จของงานขอให้ชำระค่าปรับแล้วผู้ว่าจ้างมีสิทธิที่จะปรับผู้รับจ้างจนถึงวันบอกเลิกสัญญาได้อีกด้วย

(ลงชื่อ) ผู้ว่าจ้าง
(ลงชื่อ) พยาน

ข้อ ๑๖. สิทธิของผู้ว่าจ้าง
(ลงชื่อ) ผู้รับจ้าง
(ลงชื่อ) พยาน

ข้อ ๑๖. สิทธิของผู้ว่าจ้างภายหลังบอกเลิกสัญญา

ในกรณีที่ผู้ว่าจ้างบอกเลิกสัญญา ผู้ว่าจ้างอาจทำงานนั้นเองหรือว่าจ้างผู้อื่นให้ทำงานนั้นต่อจนแล้วเสร็จได้ ผู้ว่าจ้างหรือผู้ที่รับจ้างทำงานนั้นต้องมีสิทธิใช้เครื่องใช้ในการก่อสร้างหรือในการทำงานสิ่งๆ ที่สร้างขึ้นชั่วคราวสำหรับงานก่อสร้างหรือการทำงาน และวัสดุต่าง ๆ ซึ่งเห็นว่าจะต้องสงวนเอาไว้เพื่อการปฏิบัติงานตามสัญญาตามที่เห็นสมควร

ในกรณีดังกล่าว ผู้ว่าจ้างมีสิทธิริบหลักประกันการปฏิบัติตามสัญญาทั้งหมด หรือบางส่วนตามแต่จะเห็นสมควร นอกจากนี้ผู้รับจ้างจะต้องรับผิดชอบในค่าเสียหายซึ่งเป็นจำนวนเกินกว่าหลักประกันการปฏิบัติงานและค่าเสียหายต่าง ๆ ที่เกิดขึ้นรวมทั้งค่าใช้จ่ายที่เพิ่มขึ้นในการทำงานนั้นต่อให้แล้วเสร็จตามสัญญาและค่าใช้จ่ายในการควบคุมงานเพิ่ม (ถ้ามี) ซึ่งผู้ว่าจ้างจะหักเอาจากเงินประกันผลงานหรือจำนวนเงินใด ๆ ที่จะจ่ายให้แก่ผู้รับจ้างก็ได้

ข้อ ๑๗. การกำหนดค่าเสียหาย

ค่าปรับหรือค่าเสียหายซึ่งเกิดขึ้นจากผู้รับจ้างตามสัญญานี้ ผู้ว่าจ้างมีสิทธิที่จะหักเอาจากจำนวนเงินค่าจ้างที่ค้างจ่ายหรือจากเงินประกันผลงานของผู้รับจ้างหรือบังคับจากหลักประกันการปฏิบัติตามสัญญาก็ได้

หากมีเงินค่าจ้างตามสัญญาที่หักไว้จ่ายเป็นค่าปรับและค่าเสียหายแล้วยังเหลืออยู่อีกเท่าใด ผู้ว่าจ้างจะคืนให้แก่ผู้รับจ้างทั้งหมด

ข้อ ๑๘. การทบทวีรณก่อสร้างให้เรียบร้อย

ผู้รับจ้างจะต้องรักษาบริเวณสถานที่ปฏิบัติงานตามสัญญานี้ รวมทั้งโรงงาน หรือสิ่งอำนวยความสะดวกในการทำงานของผู้รับจ้าง ลูกจ้าง ตัวแทน หรือของผู้รับจ้างช่วง ให้อยู่ในความปลอดภัย และมีประสิทธิภาพในการใช้งานตลอดระยะเวลาการจ้างและเมื่อทำงานเสร็จสิ้นแล้วจะต้องขนย้ายบรรดาเครื่องใช้ในการทำงานรวมทั้งวัสดุ ขยะมูลฝอยและสิ่งก่อสร้างชั่วคราวต่าง ๆ (ถ้ามี) ทั้งจะต้องกลบเกลี่ยพื้นดินให้เรียบร้อย เพื่อให้บริเวณทั้งหมดอยู่ในสภาพที่สะอาด และใช้งานได้ทันที

ข้อ ๑๙. กรณีพิพาทและอนุญาโตตุลาการ

๑๙.๑ ในกรณีที่มีข้อโต้แย้งเกิดขึ้นระหว่างคู่สัญญาเกี่ยวกับข้อกำหนดแห่งสัญญานี้ หรือเกี่ยวกับการปฏิบัติตามสัญญานี้ และคู่สัญญาไม่สามารถตกลงกันได้ ให้เสนอข้อโต้แย้งหรือข้อพิพาทนั้นต่ออนุญาโตตุลาการเพื่อพิจารณาชี้ขาด

/๑๙.๒ เว้นแต่คู่สัญญา

(ลงชื่อ) ผู้ว่าจ้าง

(ลงชื่อ) ผู้รับจ้าง

(ลงชื่อ) พยาน

(ลงชื่อ) พยาน

๑๕.๒ เว้นแต่คู่สัญญาทั้งสองฝ่ายจะเห็นพ้องกันให้อนุญาตศาลาการคนเดียวเป็นผู้ชี้ขาดการระงับข้อพิพาทให้กระทำโดยอนุญาตศาลาการ ๒ คน โดยคู่สัญญาฝ่ายหนึ่งจะทำหนังสือแสดงเจตนาจะให้มีอนุญาตศาลาการระงับข้อพิพาทและระบุชื่ออนุญาตศาลาการคนที่คนแต่งตั้งไปยังคู่สัญญาอีกฝ่ายหนึ่ง จากนั้นภายในระยะเวลา ๓๐ วัน นับถัดจากวันที่ได้รับแจ้งดังกล่าว คู่สัญญาฝ่ายที่ได้รับแจ้งจะต้องแต่งตั้งอนุญาตศาลาการคนที่สอง ถ้าอนุญาตศาลาการทั้งสองคนดังกล่าวไม่สามารถประนีประนอมระงับข้อพิพาทนั้นได้ ให้อนุญาตศาลาการทั้งสองคนร่วมกันแต่งตั้งอนุญาตศาลาการผู้ชี้ขาดภายในกำหนดเวลา ๓๐ วัน นับจากวันที่ไม่สามารถตกลงกัน ผู้ชี้ขาดดังกล่าวจะพิจารณาระงับข้อพิพาทต่อไป กระบวนพิจารณาของอนุญาตศาลาการให้ถือตามข้อบังคับอนุญาตศาลาการของสถาบันอนุญาตศาลาการกระทรวงยุติธรรม โดยอนุโลม หรือตามข้อบังคับอื่นที่คู่สัญญาทั้งสองฝ่ายเห็นชอบ และให้กระทำในกรุงเทพมหานคร โดยใช้ภาษาไทยหรือภาษาอังกฤษเป็นภาษาในการดำเนินกระบวนการพิจารณา

๑๕.๓ ในกรณีที่คู่สัญญาฝ่ายใดฝ่ายหนึ่งไม่แต่งตั้งอนุญาตศาลาการฝ่ายตน หรือในกรณีที่อนุญาตศาลาการทั้งสองคน ไม่สามารถตกลงแต่งตั้งอนุญาตศาลาการผู้ชี้ขาดได้ คู่สัญญาแต่ละฝ่ายต่างมีสิทธิร้องขอต่อศาลแพ่งเพื่อแต่งตั้งอนุญาตศาลาการหรืออนุญาตศาลาการผู้ชี้ขาดได้แล้วแต่กรณี

๑๕.๔ กำชี้ขาดของอนุญาตศาลาการหรือของอนุญาตศาลาการผู้ชี้ขาดแล้วแต่กรณี ให้ถือเป็นเด็ดขาดและถึงที่สุดผูกพันคู่สัญญา

๑๕.๕ คู่สัญญาแต่ละฝ่ายเป็นผู้รับภาระค่าธรรมเนียมอนุญาตศาลาการฝ่ายตน และออกค่าใช้จ่ายอื่นๆ ในการดำเนินกระบวนการพิจารณาฝ่ายละครั้ง ในกรณีที่มีการแต่งตั้งอนุญาตศาลาการคนเดียวหรือมีการแต่งตั้งอนุญาตศาลาการผู้ชี้ขาด ให้อนุญาตศาลาการหรืออนุญาตศาลาการผู้ชี้ขาดเป็นผู้กำหนดค่าธรรมเนียมอนุญาตศาลาการคนเดียวหรือภาระค่าธรรมเนียมอนุญาตศาลาการผู้ชี้ขาดคนเดียว แล้วแต่กรณี

ข้อ ๒๐. การขยายระยะเวลาปฏิบัติงานตามสัญญา

ในกรณีที่มิเหตุสุดวิสัยหรือเหตุใด ๆ อันเนื่องมาจากความผิดหรือความบกพร่องของฝ่ายผู้ว่าจ้างหรือพฤติการณ์อันหนึ่งอันใดที่ผู้รับจ้างไม่ต้องรับผิดชอบตามกฎหมายทำให้ผู้รับจ้างไม่สามารถทำงานให้แล้วเสร็จตามเงื่อนไขและกำหนดเวลาแห่งสัญญานี้ได้ ผู้รับจ้างจะต้องแจ้งเหตุหรือพฤติการณ์ดังกล่าวพร้อมหลักฐานเป็นหนังสือให้ผู้ว่าจ้างทราบเพื่อขอขยายเวลาทำงานออกไปภายใน ๑๕ วัน นับถัดจากวันที่เหตุนั้นสิ้นสุดลง

ถ้าผู้รับจ้างไม่ปฏิบัติให้เป็นไปตามความในวรรคหนึ่ง ให้ถือว่าผู้รับจ้างได้สละสิทธิ์เรียกร้องในการที่จะขอขยายเวลาทำงานออกไปโดยไม่มีเงื่อนไขใด ๆ ทั้งสิ้น เว้นแต่กรณีเหตุเกิดจากความผิดหรือความบกพร่องของฝ่ายผู้ว่าจ้าง ซึ่งมีหลักฐานชัดเจน หรือผู้ว่าจ้างทราบคืออยู่แล้วตั้งแต่ต้น

การขยายกำหนดเวลาทำงานตามวรรคหนึ่ง อยู่ในดุลพินิจของผู้ว่าจ้างที่จะพิจารณาตามที่เห็นสมควร

(ลงชื่อ) ผู้ว่าจ้าง (ลงชื่อ) ผู้รับจ้าง

(ลงชื่อ) พยาน (ลงชื่อ) พยาน

ข้อ ๒๐ การใช้เรือไทย

ข้อ ๒๑. การใช้เรือไทย


ในการปฏิบัติตามสัญญาฯ หากผู้รับจ้างจะต้องส่งหรือนำของเข้ามาจากต่างประเทศรวมทั้งเครื่องมือและอุปกรณ์ที่ต้องนำเข้ามาเพื่อปฏิบัติงานตามสัญญาไม่ว่าผู้รับจ้างจะเป็นผู้นำของเข้ามาเอง หรือนำเข้ามาโดยผ่านตัวแทนหรือบุคคลอื่นใด ถ้าสิ่งของนั้นต้องนำเข้ามาโดยทางเรือในเส้นทางเดินเรือที่มีเรือไทยเดินอยู่และสามารถให้บริการรับขนได้ตามที่รัฐมนตรีว่าการกระทรวงคมนาคมประกาศกำหนด ผู้รับจ้างต้องจัดการให้สิ่งของดังกล่าวบรรทุกโดยเรือไทยหรือเรือที่มีสิทธิเช่นเดียวกับเรือไทยจากต่างประเทศมายังประเทศไทย เว้นแต่จะได้รับอนุญาตจากสำนักงานคณะกรรมการส่งเสริมการพาณิชย์นาวี ก่อนบรรทุกของนั้นลงเรืออื่นที่มีใช้เรือไทย หรือเป็นของที่รัฐมนตรีว่าการกระทรวงคมนาคมประกาศยกเว้นให้บรรทุกโดยเรืออื่นได้ ทั้งนี้ไม่ว่าการส่งหรือสั่งซื้อสิ่งของดังกล่าวจากต่างประเทศจะเป็นแบบ เอฟ ไอ บี, ซีเอฟอาร์, ซีไอเอฟ หรือแบบอื่นใดที่มีเรือไทยเดินอยู่ และสามารถให้บริการรับขนได้ตามที่รัฐมนตรีว่าการกระทรวงคมนาคมประกาศกำหนด ผู้รับจ้างต้องจัดการให้สิ่งของดังกล่าวบรรทุกโดยเรือไทยหรือเรือที่มีสิทธิเช่นเดียวกับเรือไทยจากต่างประเทศมายังประเทศไทย เว้นแต่จะได้รับอนุญาตจากสำนักงานคณะกรรมการส่งเสริมการพาณิชย์นาวี ก่อนบรรทุกของนั้นลงเรืออื่นที่มีใช้เรือไทย หรือเป็นของที่รัฐมนตรีว่าการกระทรวงคมนาคมประกาศยกเว้นให้บรรทุกโดยเรืออื่นได้ ทั้งนี้ไม่ว่าการส่งหรือสั่งซื้อสิ่งของดังกล่าวจากต่างประเทศจะเป็นแบบ เอฟ ไอ บี, ซีเอฟอาร์, ซีไอเอฟ หรือแบบอื่นใด

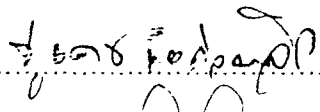
ในการส่งมอบงานตามสัญญาฯ ให้แก่ผู้ว่าจ้าง ถ้างานนั้นมีสิ่งของตามวรรคหนึ่ง ผู้รับจ้างจะต้องส่งมอบใบตราส่ง (Bill of Lading) หรือสำเนาใบตราส่งสำหรับของนั้นซึ่งแสดงว่าได้บรรทุกมาโดยเรือไทยหรือเรือที่มีสิทธิเช่นเดียวกับเรือไทยให้แก่ผู้ว่าจ้างพร้อมกับการส่งมอบงานด้วย


ในกรณีที่สิ่งของดังกล่าวไม่ได้บรรทุกจากต่างประเทศมายังประเทศไทยโดยเรือไทยหรือเรือที่มีสิทธิเช่นเดียวกับเรือไทย ผู้รับจ้างต้องส่งมอบหลักฐานซึ่งแสดงว่าได้รับอนุญาตจากสำนักงานคณะกรรมการส่งเสริมการพาณิชย์นาวีให้บรรทุกของโดยเรืออื่นได้ หรือหลักฐานซึ่งแสดงว่าได้ชำระค่าธรรมเนียมพิเศษเนื่องจากการไม่บรรทุกของโดยเรือไทยตามกฎหมายว่าด้วยการส่งเสริมการพาณิชย์นาวีแล้วอย่างใดอย่างหนึ่งแก่ผู้ว่าจ้างด้วย


ในกรณีที่ผู้รับจ้างไม่ส่งมอบหลักฐานอย่างใดอย่างหนึ่งดังกล่าวในสองวรรคข้างต้นให้แก่ผู้ว่าจ้าง แต่จะขอส่งมอบงานดังกล่าวให้ผู้ว่าจ้างก่อน โดยยังไม่รับชำระเงินค่าจ้าง ผู้ว่าจ้างมีสิทธิรับงานดังกล่าวไว้ก่อน และชำระเงินค่าจ้างเมื่อผู้รับจ้างได้ปฏิบัติถูกต้องครบถ้วนดังกล่าวแล้วได้

/ ข้อ ๒๒. มาตรฐาน.....

(ลงชื่อ)  ผู้ว่าจ้าง

(ลงชื่อ)  ผู้รับจ้าง

(ลงชื่อ)  พยาน

(ลงชื่อ)  พยาน

ข้อ ๒๒. มาตรฐานฝีมือช่าง

ผู้รับจ้างตกลงเป็นเงื่อนไขสำคัญว่า ผู้รับจ้างจะต้องมีและใช้ผู้ผ่านการทดสอบมาตรฐานฝีมือช่าง จากกรมพัฒนาฝีมือแรงงาน กระทรวงแรงงานและสวัสดิการสังคม หรือผู้มีวุฒิบัตรระดับ ปวช. ปวส. และ ปวท. หรือเทียบเท่า จากสถาบันการศึกษาที่ ก.พ. รับรองให้เข้ารับราชการได้ ในอัตราไม่ต่ำกว่าร้อยละ ๑๐ ของแต่ละสาขาช่าง แต่จะต้องมีช่างจำนวนอย่างน้อย ๑ คน ในแต่ละสาขาช่าง ดังต่อไปนี้

- ๒๒.๑ เจ้าหน้าที่ธุรการ
- ๒๒.๒ ช่างศิลปกรรม
- ๒๒.๓ --

ผู้รับจ้างจะต้องจัดทำบัญชีแสดงจำนวนช่างทั้งหมดโดยจำแนกตามแต่ละสาขาช่างและระดับช่างพร้อมทั้งระบุรายชื่อช่างผู้ผ่านการทดสอบมาตรฐานฝีมือช่าง หรือผู้มีวุฒิบัตรดังกล่าวในวรรคแรกนำมาแสดงพร้อมหลักฐานต่างๆ ต่อคณะกรรมการตรวจการจ้าง หรือผู้ควบคุมงานก่อนเริ่มลงมือทำงานและพร้อมที่จะให้ผู้ว่าจ้างหรือเจ้าหน้าที่ของผู้ว่าจ้างตรวจสอบดูได้ตลอดเวลาการทำงานตามสัญญาของผู้รับจ้าง

สัญญานี้ทำขึ้นเป็นสองฉบับ มีข้อความถูกต้องตรงกัน คู่สัญญาได้อ่านและเข้าใจข้อความโดยละเอียดตลอดแล้ว จึงได้ลงลายมือชื่อ พร้อมทั้งประทับตรา (ถ้ามี) ไว้เป็นสำคัญต่อหน้าพยานและคู่สัญญาต่างยึดถือไว้ฝ่ายละหนึ่งฉบับ

(ลงชื่อ) [Signature] ผู้ว่าจ้าง
(นายบรรจง วงศ์วิเชียร)

(ลงชื่อ) [Signature] ผู้รับจ้าง
(นายชูเดช แก้วผลึก)

(ลงชื่อ) [Signature] พยาน
(นางไพเราะ เพ็ญประไพ)

(ลงชื่อ) [Signature] พยาน
(นางปราณี ทองดี)

เล่มที่ 1300



เลขที่ 04 03 64963

ใบสลักหลังตราสาร

อ.ส. 5

วันที่ ๕ / ๒๕.๒. / ๒๕๔

ชื่อผู้เสียอากร นางสาว พงศนีย์ เลขประจำตัวผู้เสียภาษีอากร 1797959

ที่อยู่ เลขที่ 1๕/1 ต.รอก/ซอย หมู่ที่

ถนน แขวง/ตำบล

เขต/อำเภอ จังหวัด



ได้เสียอากรแสดมปีเป็นตัวแทนสำหรับตราสารตามบัญชีอัตราอากรแสดมปี ข้อ 4

ลักษณะตราสาร ดังนี้ :

(นางสาวนิด เท็ชทอง)
เจ้าหน้าที่บริหารงานสรรพากร 6

ค่าอากรแสดมปี
เงินเพิ่ม
รวมเงิน

บาท	สต.
225	-
-	-
225	-

ตามใบเสร็จเล่มที่/เลขที่ 0300๒8 ลงวันที่ ๕ / ๒๕.๒. / ๔๖

ลงชื่อ
ตำแหน่ง (นางวราลักษณ์ แม่ประสพ)
เจ้าหน้าที่สรรพากร ๕

ใบสลักหลังตราสารนี้จะสมบูรณ์ก็ต่อเมื่อพนักงานเจ้าหน้าที่อากรแสดมปีของหน่วยเก็บภาษีอากรได้ลงชื่อและออกใบเสร็จรับเงินเรียบร้อยแล้ว