

ประเภทภูมิปัญญาด้าน ประดิษฐ์ แป้งเครื่องทุนแรง

ชื่อภูมิปัญญา การทำดอกโยด

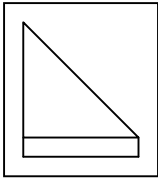
บทนำ/ความสำคัญของภูมิปัญญา

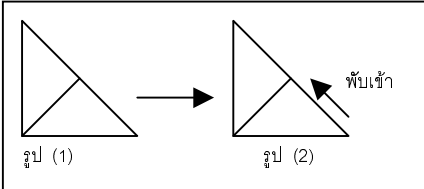
การทำพิธีกรรมทางศาสนา มักจะมีบทบาทสำคัญต่อเราเป็นอันมาก เมื่อเกิดพิธีกรรมจึงมักจะมีการทำดอกโยดด้วยเช่นกัน ซึ่งจะใช้ในงานที่เป็นมงคล เช่น ถวายศาลา เป็นต้น การทำดอกโยดนั้น ไม่ใช่ดอกไม้จริง เป็นการนำกระดาษมาตัด ให้เป็นรูปดอกไม้ ซึ่งดอกไม้เองก็จะมีใครช่างสังเกตและไม่ค่อยรู้จักกันนัก จึงอยากจะเผยแพร่วิธีคิดนี้

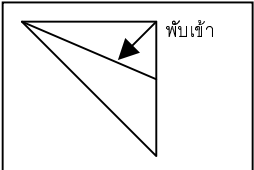
วัสดุที่ใช้

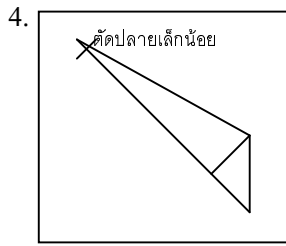
1. ลวดเหล็ก 1 เมตร คีมตัดเหล็ก 1 อัน
2. กาว กรรไกร
3. กระดาษกาวหลากสี
4. เข็ม ด้าย

วิธีทำ

1.  พับกระดาษให้เป็นรูป 4 เหลี่ยม แล้วฉีกส่วนที่เหลือออก

2.  พับเข้าตามรูปที่ 1 แล้วพับเข้าอีกรอบหนึ่ง ตามรูปที่ 2

3.  พับเข้าดังภาพ



ตัดปลายของกระดาษเล็กน้อย ไม่ต้องใหญ่เกินไป แล้วตัดกระดาษตามภาพไม่ให้ฉีก แล้วคลี่ออกมาและสะบัดเล็กน้อยก็จะได้ออกโศด ถ้าต้องการให้ได้หลายชั้นก็จะฉีกชั้นหนึ่ง แล้วตัดกระดาษย่นให้เป็นเส้น ๆ จำนวนหลาย ๆ เส้นใส่ไว้ตรงกลางติดลวดเหล็กแขวนด้วยด้าย หลังจากนั้นตกแต่งเพิ่มเติมด้วยกระดาษแก้วตัดเป็นเส้นยาว ๆ จำนวนหลาย ๆ เส้น ตรงที่เหล็กม้วน เป็นอันเสร็จ

ประโยชน์ที่ท้องถิ่นได้รับ

1. ได้รับความเพลิดเพลิน
2. ได้รับความรู้และประสบการณ์ใหม่
3. ได้รู้ถึงความสามารถของปัญญาชนคนไทยในอดีต

แหล่งข้อมูล

พ่อหลวงทอง สิทธิยศ

หมู่ 3 ตำบลนาเหลือง อำเภอเวียงสา จังหวัดน่าน 55110